

Formular: 11/05

**BUGETUL
PE TITLURI DE CHELTUIELI, ARTICOLE SI ALINEATE, PE ANUL 2019**
(Anexa nr. 11 la HCJC nr. 50/2019)

Capitolul 6602 6602 Sanatate

- mit lei -

Nr. rd.	Denumirea indicatorilor	Cod	PREVEDERI ANUALE				PREVEDERI TRIMESTRIALE			
			Planificat	Influente +/-	Rectificat	din care credite bugetare destinate stingerii platilor restante	Trim. I	Trim. II	Trim. III	Trim. IV
1	TOTAL CHELTUIELI (SECTIUNEA DE FUNCTIONARE+SECTIUNEA DE DEZVOLTARE)		41.432,26	10,00	41.442,26		800,00	20.273,94	9.004,82	11.363,50
2	SECTIUNEA DE FUNCTIONARE (cod 01+79+85)	F	1.336,50		1.336,50			950,00		386,50
3	CHELTUIELI CURENTE (cod 10+20+30+40+50+51SF+55SF+57+59)	01F	1.336,50		1.336,50			950,00		386,50
116	TITLUL VI TRANSFERURI INTRE UNITATI ALE ADMINISTRATIEI PUBLICE (cod 51.01)	51F	1.336,50		1.336,50			950,00		386,50
117	Transferuri curente (cod 51.01.01+51.01.03+51.01.05+51.01.14+51.01.15+51.01.24+51.01.26+51.01.31+51.01.39 + 51.01.46+51.01.49+51.01.60+51.01.61+51.01.64)	5101	1.336,50		1.336,50			950,00		386,50
127	Transferuri din bugetele locale pentru finantarea cheltuielilor curente din domeniul sanatatii	510146	1.336,50		1.336,50			950,00		386,50
185	SECTIUNEA DE DEZVOLTARE (cod 51+55+56+70+79+84+85)	D	40.095,76	10,00	40.105,76		800,00	19.323,94	9.004,82	10.977,00
186	TITLUL VII TRANSFERURI INTRE UNITATI ALE ADMINISTRATIEI PUBLICE (cod 51.02)	51D	33.880,32		33.880,32		559,00	14.682,50	8.204,82	10.434,00
187	Transferuri de capital (cod 5102)	5102	33.880,32		33.880,32		559,00	14.682,50	8.204,82	10.434,00




Formular: 11/05

**BUGETUL
PE TITLURI DE CHELTUIELI, ARTICOLE SI ALINEATE, PE ANUL 2019**
(Anexa nr. 12 la HCJC nr. 50/2019)

Capitolul 6702 6702 Cultura, recreere si religie


- mii lei -

Nr. rd.	Denumirea indicatorilor	Cod	PREVEDERI ANUALE				PREVEDERI TRIMESTRIALE			
			Planificat	Influente +/-	Rectificat	din care credite bugetare destinate stingerii platilor restante	Trim. I	Trim. II	Trim. III	Trim. IV
1	TOTAL CHELTUIELI (SECTIUNEA DE FUNCTIONARE+SECTIUNEA DE DEZVOLTARE)		100.625,47	-1.170,00	99.455,47		19.364,64	32.217,94	27.745,35	20.127,54
2	SECTIUNEA DE FUNCTIONARE (cod 01+79+85)	F	83.201,10	-1.170,00	82.031,10		17.947,64	23.539,64	22.326,83	18.216,99
3	CHELTUIELI CURENTE (cod 10+20+30+40+50+51SF+55SF+57+59)	01F	83.354,90	-1.170,00	82.184,90		17.947,64	23.539,64	22.326,83	18.370,79
116	TITLUL VI TRANSFERURI INTRE UNITATI ALE ADMINISTRATIEI PUBLICE (cod 51.01)	51F	59.034,90	-1.170,00	57.864,90		13.196,64	17.578,64	14.665,83	12.423,79
117	Transferuri curente (cod 51.01.01+51.01.03+51.01.05+51.01.14+51.01.15+51.01.24+51.01.26+51.01.31+51.01.39 + 51.01.46+51.01.49+51.01.60+51.01.61+51.01.64)	5101	59.034,90	-1.170,00	57.864,90		13.196,64	17.578,64	14.665,83	12.423,79
118	Transferuri catre institutii publice	510101	59.034,90	-1.170,00	57.864,90		13.196,64	17.578,64	14.665,83	12.423,79
147	TITLUL X ALTE CHELTUIELI (cod 59.01 + 59.02 + 59.08 + 59.11 + 59.12 + 59.15 + 59.17 + 59.20 + 59.22 + 59.25 + 59.30 + 59.35 + 59.40 + 59.41)	59	24.320,00		24.320,00		4.751,00	5.961,00	7.661,00	5.947,00
148	Burse *	5901								
153	Asociatii si Fundatii	5911	3.100,00		3.100,00			900,00	1.700,00	500,00



- mii lei -


Nr. rd.	Denumirea indicatorilor	Cod	PREVEDERI ANUALE				PREVEDERI TRIMESTRIALE			
			Planificat	Influenta +/-	Rectificat	din care credite bugetare destinate stingherii platilor restante	Trim. I	Trim. II	Trim. III	Trim. IV
152	Sustinerea culetelor	5912	2.200,00		2.200,00		300,00	1.200,00	700,00	
153	Contributii la salarizarea personalului neclerical	5915	19.020,00		19.020,00		4.761,00	4.761,00	4.747,00	
177	TITLUL XIX PLATI EFECTUATE IN ANII PRECEDENTI SI RECUPERATE IN ANUL CURENT (85.01)	85F	-153,80		-153,80				-153,80	
178	Plati efectuate in anii precedenti si recuperate in anul curent (cod 85.01.01)	8501	-153,80		-153,80				-153,80	
179	Plati efectuate in anii precedenti si recuperate in anul curent in sectiunea de functionare a bugetului local	850101	-153,80		-153,80				-153,80	
185	SECTIUNEA DE DEZVOLTARE (cod 51+55+56+70+79+84+85)	D	17.424,37		17.424,37		8.678,30	5.418,52	1.910,55	
186	TITLUL VI TRANSFERURI IN TRE UNITATI ALE ADMINISTRATIEI PUBLICE (cod 51.02)	51D	6.100,82		6.100,82		2.178,30	2.002,52	1.250,00	
187	Transferuri de capital (cod 51.02.12+51.02.28+51.02.29)	5102	6.100,82		6.100,82		2.178,30	2.002,52	1.250,00	
188	Transferuri pentru finantarea investitiilor la spitale	510212								
190	Alte transferuri de capital catre institutii publice	510229	6.100,82		6.100,82		2.178,30	2.002,52	1.250,00	
262	TITLUL X Proiecte cu finantare din fonduri externe nerambursabile aferente cadrului financiar 2014-2020 (cod 58.01 la 58.05+58.11+58.12+58.15+58.16+58.30)	58	9.407,55		9.407,55		5.000,00	3.000,00	660,55	
263	Programe din Fondul European de Dezvoltare Regionala (FEDR) (58.01.01 la 58.01.03)	5801	9.407,55		9.407,55		5.000,00	3.000,00	660,55	
264	Finantarea nationala	580101	854,16		854,16		335,59	335,59	85,87	
265	Finantarea externa nerambursabila	580102	5.584,92		5.584,92		2.194,25	2.194,25	561,47	
266	Cheltuieli eligibile	580103	2.968,47		2.968,47		2.470,16	470,16	13,21	
315	CHELTUIELI DE CAPITAL (cod 58.01.01+58.01.02+58.01.03)	70	1.916,00		1.916,00		1.500,00	416,00		



Nr. rd.	Denumirea indicatorilor	Cod	PREVEDERI ANUALE				PREVEDERI TRIMESTRIALE			
			Planificat	Influente +/-	Rectificat	din care credite bugetare destinate stingerii platilor restante	Trim. I	Trim. II	Trim. III	Trim. IV
316	TITLUL XII ACTIVE NEFINANCIARE (cod 71.01 + 71.03)	71	1.916,00		1.916,00		1.500,00		416,00	
317	Active fixe (cod 71.01.01 la 71.01.03+71.01.30)	7101	1.916,00		1.916,00		1.500,00		416,00	
318	Construcții	710101								
321	Alte active fixe	710130	1.916,00		1.916,00		1.500,00		416,00	

P. PRESEDINTE

ALIN TISE



Contrasemneaza
SECRETAR AL JUDEȚULUI
SIMONA GACI


Formular: 11/05

**BUGETUL
PE TITLURI DE CHELTUIELI, ARTICOLE SI ALINEATE, PE ANUL 2019**
(Anexa nr. 13 la HCJC nr. 50/2019)


Capitolul 6802 Asigurari si asistenta sociala

- mii lei -


Nr. rd.	Denumirea indicatorilor	Cod	PREVEDERI ANUALE				PREVEDERI TRIMESTRIALE			
			Planificat	Influente +/-	Rectificat	din care credite bugetare destinate stingerii platilor restante	Trim. I	Trim. II	Trim. III	Trim. IV
1	TOTAL CHELTUIELI (SECTIUNEA DE FUNCTIONARE+SECTIUNEA DE DEZVOLTARE)		125.090,00	24,10	125.114,10		30.994,37	36.478,63	32.530,75	25.110,35
2	SECTIUNEA DE FUNCTIONARE (cod 01+79+85)	F	122.456,00	24,10	122.480,10		30.829,62	35.710,38	31.433,00	24.507,10
3	CHELTUIELI CURENTE (cod 10+20+30+40+50+51SF+55SF+57+59)	01F	122.990,00	24,10	123.014,10		30.829,62	35.710,38	31.843,00	24.631,10
4	TITLUL I CHELTUIELI DE PERSONAL (cod 10.01+10.02+10.03)	10	105.670,00		105.670,00		26.900,00	29.779,00	27.357,00	21.634,00
5	Cheletuile salariale in bani (cod 10.01.01+10.01.03 la 10.01.08 +10.01.10 la 10.01.16 +10.01.30)	1001	101.458,00		101.458,00		26.288,00	27.079,00	26.537,00	21.574,00
6	Salarii de baza	100101	70.240,00		70.240,00		17.400,00	17.500,00	17.000,00	18.340,00
9	Sporuri pentru conditii de munca	100105	17.234,00		17.234,00		4.884,00	4.900,00	4.900,00	2.550,00
10	Alte sporuri	100106	9.580,00		9.580,00		3.000,00	3.200,00	3.200,00	180,00
16	Indemnizatii plătite unor persoane din atara unitatii	100112	320,00		320,00		80,00	100,00	90,00	50,00
17	Indemnizatii de delegare	100113	24,00		24,00		4,00	9,00	7,00	4,00
21	Indemnizatii de hrana	100117	4.060,00		4.060,00		900,00	1.370,00	1.340,00	450,00
1002	Indemnizatii salariale in natura (cod 10.02.01 la 10.02.06+10.02.30)	1002	1.850,00		1.850,00			1.850,00		
100206	Indemnizatii de vacanta	100206	1.850,00		1.850,00			1.850,00		




Nr. rd.	Denumirea indicatorilor	Cod	PREVEDERI ANUALE				PREVEDERI TRIMESTRIALE			
			Planificat	Influenta +/-	Rectificat	din care credite bugetare destinate stingerii platilor restante	Trim. I	Trim. II	Trim. III	Trim. IV
31	Contributii (cod 10.03.01 la 10.03.06)	1003	2.362,00		2.362,00		632,00	850,00	820,00	60,00
38	Contributia asiguratorie pentru munca	100307	2.360,00		2.360,00		630,00	850,00	820,00	60,00
39	Contributii platite de angajator în numele angajatului	100308	2,00		2,00		2,00			
40	TITLUL II BUNURI SI SERVICII (cod 20.01 la 20.06+20.09 la 20.16+20.18 la 20.25+20.27+20.30)	20	15.000,00	24,10	15.024,10		3.500,00	5.021,00	3.926,00	2.477,10
41	Bunuri si servicii (cod 20.01.01 la 20.01.09+20.01.30)	2001	6.261,00	20,10	6.281,10		1.757,00	1.776,00	1.478,00	1.270,10
42	Furnituri de birou	200101	345,00		345,00		95,00	90,00	90,00	70,00
43	Materiale pentru curatenie	200102	720,00		720,00		185,00	285,00	50,00	200,00
44	Incalzit, iluminat si forta motrica	200103	2.250,00		2.250,00		850,00	600,00	300,00	500,00
45	Apa, canal si salubritate	200104	470,00		470,00		130,00	120,00	120,00	100,00
46	Carburanti si lubrifianti	200105	195,00		195,00		63,00	65,00	52,00	15,00
47	Piese de schimb	200106	65,00		65,00		14,00	11,00	30,00	10,00
48	Transport	200107	190,00		190,00		35,00	50,00	70,00	35,00
49	Posta, telecomunicatii, radio, tv, internet	200108	290,00		290,00		70,00	90,00	80,00	50,00
50	Materiale si prestari de servicii cu caracter functional	200109	76,00		76,00		15,00	25,00	26,00	10,00
51	Alte bunuri si servicii pentru intretinere si functionare	200130	1.660,00	20,10	1.680,10		300,00	440,00	660,00	280,10
52	Reparatii curente	2002	1.174,00		1.174,00		20,00	880,00	474,00	-200,00
53	Hrana (cod 20.03.01+20.03.02)	2003	4.205,00		4.205,00		1.105,00	1.253,00	1.035,00	812,00
54	Hrana pentru oameni	200301	4.190,00		4.190,00		1.100,00	1.250,00	1.030,00	810,00
55	Hrana pentru animale	200302	15,00		15,00		5,00	3,00	5,00	2,00
56	Medicamente si materiale sanitare (cod 20.04.01 la 20.04.04)	2004	945,00		945,00		225,00	230,00	300,00	190,00
57	Medicamente	200401	600,00		600,00		150,00	155,00	155,00	140,00
58	Materiale sanitare	200402	120,00		120,00		35,00	30,00	35,00	20,00
59	Dezinfectanti	200404	225,00		225,00		40,00	45,00	110,00	30,00
60	Bunuri de natura obiectelor de	2005	710,00	4,00	714,00		60,00	170,00	355,00	129,00



Nr. rd.	Denumirea indicatorilor	Cod	PREVEDERI ANUALE				PREVEDERI TRIMESTRIALE						
			Planificat	Influente +/-	Rectificat	din care credite bugetare destinate stingerii platilor restante	Trim. I	Trim. II	Trim. III	Trim. IV			
	inventar (cod 20.05.01+20.05.03+20.05.30)												
62	Uniforme si echipament	200501	280,00		280,00		15,00	75,00	115,00				75,00
63	Lenjerie si accesorii de pat	200503	60,00		60,00		15,00	15,00	20,00				10,00
64	Alte obiecte de inventar	200530	370,00	4,00	374,00		30,00	80,00	220,00				44,00
65	Deplasari, detasari, transferari (cod 20.06.01+20.06.02)	2006	85,00		85,00		10,00	41,00	29,00				5,00
66	Deplasari interne, detasari, transferari	200601	65,00		65,00		8,00	32,00	20,00				5,00
67	Deplasari in strainatate	200602	20,00		20,00		2,00	9,00	9,00				
71	Consultanta si expertiza	2012	50,00		50,00		30,00	85,00	-65,00				
72	Pregatire profesionala	2013	150,00		150,00		8,00	120,00	22,00				
73	Protectia muncii	2014	30,00		30,00		25,00	1,00	3,00				1,00
87	Alte cheltuieli (cod 20.30.01 la 20.30.04+20.30.06+20.30.07+20.30.09+20.30.30)	2030	1.390,00		1.390,00		360,00	465,00	295,00				270,00
90	Prime de asigurare non-viata	203003	70,00		70,00		10,00	15,00	25,00				20,00
95	Alte cheltuieli cu bunuri si servicii	203030	1.320,00		1.320,00		350,00	450,00	270,00				250,00
116	TITLUL VI TRANSFERURI INTRE UNITATI ALE ADMINISTRATIEI PUBLICE (cod 51.01)	51F	1.300,00		1.300,00		104,62	595,38	300,00				300,00
117	Transferuri curente (cod 51.01.01+51.01.03+51.01.05+51.01.14+51.01.15+51.01.24+51.01.26+51.01.31+51.01.39 + 51.01.46+51.01.49+51.01.60+51.01.61+51.01.64)	5101	1.300,00		1.300,00		104,62	595,38	300,00				300,00
118	Transferuri catre institutii publice	510101	1.300,00		1.300,00		104,62	595,38	300,00				300,00
147	TITLUL X ALTE CHELTUIELI (cod 59.01 + 59.02 + 59.08 + 59.11 + 59.12 + 59.15 + 59.17 + 59.20 + 59.22 + 59.25 + 59.30 + 59.35 + 59.40 + 59.41)	59	1.020,00		1.020,00		225,00	315,00	260,00				220,00
160	Burse	5901											
160	Sumele aferente persoanelor cu handicap nete platite	5940	1.020,00		1.020,00		225,00	315,00	260,00				220,00
177	TITLUL XIX REALIZATE IN PRECEDENTI SI	85F	-534,00		-534,00				-410,00				-124,00




Nr. rd.	Denumirea indicatorilor	Cod	PREVEDERI ANUALE				PREVEDERI TRIMESTRIALE						
			Planificat	Influente +/-	Rectificat	din care credite bugetare destinate stingerii platilor restante	Trim. I	Trim. II	Trim. III	Trim. IV			
	RECUPERATE IN ANUL CURENT (85.01)												
178	Plati efectuate in anii precedenti si recuperate in anul curent (cod 85.01.01)	8501	-534,00		-534,00							-410,00	-124,00
179	Plati efectuate in anii precedenti si recuperate in anul curent in sectiunea de functionare a bugetului local	850101	-534,00		-534,00							-410,00	-124,00
185	SECTIUNEA DE DEZVOLTARE (cod 51+55+56+70+79+84+85)	D	2.634,00		2.634,00				164,75	765,25	1.097,75		603,25
262	TITLUL X Proiecte cu finantare din fonduri externe nerambursabile aferente cadrului financiar 2014-2020 (cod 58.01 la 58.05+58.11+58.12+58.15+58.16+58.30)	58	1.040,50		1.040,50				164,75	258,75	353,75		263,25
263	Programe din Fondul European de Dezvoltare Regionala (FEDR) (58.01.01 la 58.01.03)	5801											
264	Finantarea nationala	580101											
267	Programe din Fondul Social European (FSE) (58.02.01 la 58.02.03)	5802	1.040,50		1.040,50				164,75	258,75	353,75		263,25
268	Finantarea nationala	580201	112,16		112,16				25,65	27,65	28,65		30,21
269	Finantarea externa nerambursabila	580202	928,34		928,34				139,10	231,10	325,10		233,04
315	CHELTUIELI DE CAPITAL (cod 71+72+75)	70	1.593,50		1.593,50					509,50	744,00		340,00
316	TITLUL XII ACTIVE NEFINANCIARE (cod 71.01 + 71.03)	71	1.593,50		1.593,50					509,50	744,00		340,00
317	Active fixe (cod 71.01.01 la 71.01.03+71.01.30)	7101	1.593,50		1.593,50					509,50	744,00		340,00
318	Construcții	710101											
319	Mașini, echipamente și mijloace de transport	710102	548,00		548,00					171,00			377,00
320	Mobilier, aparatură birotică și alte active corporale	710103	283,50		283,50					278,50			5,00
	Alte active fixe	710130	762,00		762,00					60,00	744,00		-42,00



Nr. rd.	Denumirea indicatorilor	Cod	PREVEDERI ANUALE			PREVEDERI TRIMESTRIALE			
			Planificat	Influenta +/-	Rectificat	din care credite bugetare destinate singurii plărilor restante			
						Trim. I	Trim. II	Trim. III	Trim. IV
- mii lei -									

P. PRESEDINTE

ALIN TISE




Contrasemneaza
SECRETAR AL JUDEȚULUI
SIMONA GACI

BUGETUL INSTITUȚIILOR PUBLICE ȘI ACTIVITĂȚILOR FINANȚATE INTEGRAL SAU PARȚIAL DIN VENITURI PROPRII PE ANUL 2019
(anexa nr. 20 la Hotărârea C.J.C. nr.50/2019)

mit lei

Nr. crt.	Indicatori/Ordonatori de credite	Cod	TOTAL BVC APROBAT 2019	INFLUENȚE BUGET LOCAL	INFLUENȚE VENITURI PROPRII	INFLUENȚE PROIECTE FEN	TOTAL BVC RECTIFICAT 2019
1	Buget local		102.300,04	-1.170,00			101.130,04
2	Venituri proprii		442.580,71		1.482,00		444.062,71
3	Excedent 31.12.2018		46.583,04				46.583,04
4	Proiecte cu finanțare din FEN aferente cadrului financiar 2014-2020		13.302,38				13.302,38
5	Total venituri		604.766,17	-1.170,00	1.482,00		605.078,17
6	Total cheltuieli, din care:	50 10	604.766,17	-1.170,00	1.482,00		605.078,17
7	Cheltuieli de personal	10	338.731,42				338.731,42
8	Cap 54.10 Alte servicii publice generale	54 10	4.298,03				4.298,03
9	Direcția Județeană Evidența Persoanelor	54 10	4.298,03				4.298,03
10	Cap 66.10 Sănătate, total din care:	66 10	519.866,23		1.406,00		521.272,23
11	Cheltuieli de personal	10	340.364,42				340.364,42
12	Bunuri și servicii	20	124.513,77		956,00		125.469,77
13	Transf între unități ale admin.-publice-cheltuieli curente	51	836,50				836,50
14	Sume aferente persoanelor cu handicap neîncadrate	59	1.999,00				1.999,00
15	Proiecte cu finanțare din FEN aferente cadrului financiar 2014-2020	58	10.302,38				10.302,38
16	Cheltuieli de capital	70	39.236,16		450,00		39.686,16
17	Spitalul Clinic de Recuperare	66 10	107.483,88				107.483,88
18	Cheltuieli de personal	10	72.881,27				72.881,27
19	Bunuri și servicii	20	21.505,54				21.505,54
20	Sume aferente persoanelor cu handicap neîncadrate	59	290,00				290,00
21	Cheltuieli de capital	70	12.807,07				12.807,07
22	Spitalul Clinic de Urgență Copii	66 10	189.507,15				189.507,15


23	Cheltuieli de personal	10	115.911,75			115.911,75
24	Bunuri și servicii	20	62.982,75			62.982,75
25	Sume aferente persoanelor cu handicap neîncadrate	59	780,00			780,00
26	Transf între unități ale admin.publice-cheltuieli curente	51	836,50			836,50
27	Proiecte cu finanțare din FEN aferente cadrului financiar 2014-2020	58	1.002,38			1.002,38
28	Cheltuieli de capital	70	7.993,77			7.993,77
29	Spitalul Clinic de Pneumofiziologie "Leon Daniello"	66 10	67.812,48			67.812,48
30	Cheltuieli de personal	10	50.721,37			50.721,37
31	Bunuri și servicii	20	10.000,00			10.000,00
32	Sume aferente persoanelor cu handicap neîncadrate	59	396,00			396,00
33	Cheltuieli de capital	70	6.695,11			6.695,11
34	Spitalul Clinic de Infecțioase	66 10	135.469,00	1.406,00		136.875,00
35	Cheltuieli de personal	10	86.441,69			86.441,69
36	Bunuri și servicii	20	27.000,31	956,00		27.956,31
37	Sume aferente persoanelor cu handicap neîncadrate	59	379,00			379,00
38	Proiecte cu finanțare din FEN aferente cadrului financiar 2014-2020	58	9.300,00			9.300,00
39	Cheltuieli de capital	70	12.348,00	450,00		12.798,00
40	Spitalul de Boli Psihice Cronice Borșa	66 10	19.593,72			19.593,72
41	Cheltuieli de personal	10	13.408,34			13.408,34
42	Bunuri și servicii	20	4.025,17			4.025,17
43	Sume aferente persoanelor cu handicap neîncadrate	59	154,00			154,00
44	Cheltuieli de capital	70	2.006,21			2.006,21
45	Cap 65.10 Învățământ	65 10	184,53			184,53
46	Grup Școlar "SAMUS"	65 10	58,63			58,63
47	Liceul Special pentru Deficienți de Vedere	65 10	125,90			125,90
48	Cap.67 10 Cultură, Recreere, Religie, total, din care:	67 10	71.217,09	-1.170,00	76,00	70.123,09
49	Filarmonica de Stat Transilvania	67 10	32.019,00	-1.200,00		30.819,00
50	Teatrul de Păpuși "Puck"	67 10	6.201,00	30,00	70,00	6.301,00
51	Școala de Artă	67 10	6.992,99			6.992,99
52	Muzeul Etnografic al Transilvaniei	67 10	8.190,09			8.190,09
53	Muzeul Memorial "Octavian Goga" Ciucea	67 10	1.780,40			1.780,40
54	Centrul Județean pentru Conservarea și Promovarea Culturii Tradiționale	67 10	2.639,05			2.639,05



55	Școala de Artă "Tudor Jarda"	67 10	3.600,65			3.600,65
56	Revista de cultură "Tribuna"	67 10	1.246,78			1.246,78
57	Revista de cultură Mívelödés	67 10	391,90	6,00		397,90
58	Biblioteca Județeană O.Goga	67 10	8.155,23			8.155,23
59	Cap.80 10 Acțiuni generale economice	80 10	9.200,29			9.200,29
60	Bunuri și servicii	80 20	6.200,29			6.200,29
61	Cheltuieli de capital	80 70	3.000,00			3.000,00

p. PREȘEDINTE

ALIN TIȘE




Contrasemnează:
SECRETAR AL JUDEȚULUI
SIMONA GACI

BUGETE FINANTATE INTEGRAL SAU PARTIAL DIN VENITURI PROPRII PE ANUL 2019


(Anexa nr. 21 la HCJC nr. 50/2019)

Cod	Denumire indicator	PREVEDERI ANUALE				PREVEDERI TRIMESTRIALE			
		Program 2019...	Influente +/-	Program 2019...	din care credite bugetare destinate stingerii platilor restante	Trim. I	Trim. II	Trim. III	Trim. IV
000110	TOTAL VENITURI (cod 00.02+00.15+00.16+0.17+45.10+46.10+48.10)	558.183,13	312,00	558.495,13		124.039,79	153.794,44	141.550,16	139.110,74
0002	I. VENITURI CURENTE (cod 00.03+00.12)	314.029,04	1.032,00	315.061,04		75.720,45	79.997,99	81.147,14	78.195,46
0012	C. VENITURI NEFISCALE (cod 00.13+00.14)	314.029,04	1.032,00	315.061,04		75.720,45	79.997,99	81.147,14	78.195,46
0013	C1. VENITURI DIN PROPRIETATE (cod 30.10+31.10)	3.234,01		3.234,01		1.074,80	1.221,20	780,71	157,30
3010	Venituri din proprietate (cod 30.10.05+30.10.08+30.10.09+30.10.50)	3.234,01		3.234,01		1.074,80	1.221,20	780,71	157,30
301005	Venituri din concesiuni si inchirieri (cod 30.10.05.30)	3.230,01		3.230,01		1.074,80	1.219,20	779,71	156,30
30100530	Alte venituri din concesiuni si inchirieri de catre institutiile publice	3.230,01		3.230,01		1.074,80	1.219,20	779,71	156,30
301050	Alte venituri din proprietate	4,00		4,00			2,00	1,00	1,00
0014	C2. VANZARI DE BUNURI SI SERVICII (cod 33.10+34.10+35.10+36.10+37.10)	310.795,03	1.032,00	311.827,03		74.645,65	78.776,79	80.366,43	78.038,16
3310	Venituri din prestari de servicii si alte activitati (cod 33.10.05+33.10.08+33.10.09+33.10.13+33.10.14+33.10.16+33.10.17+33.10.19+33.10.20+33.10.21+33.10.30 la 33.10.32+33.10.50)	305.000,69	1.026,00	306.026,69		74.486,46	76.921,07	78.103,50	76.515,66
331008	Venituri din prestari de servicii	3.688,00		3.688,00		894,00	920,00	924,00	950,00
331016	Venituri din valorificarea produselor obtinute din activitatea proprie sau anexa	5,70		5,70		1,70	2,00	1,00	1,00
331019	Venituri din serbari si spectacole scolare, manifestari culturale, artistice si sportive	818,20	70,00	888,20		192,00	154,00	127,00	415,20
331020	Venituri din cercetare	190,00		190,00		52,50	42,50	47,50	47,50
331021	Venituri din contractele incheiate cu casele de asigurari sociale de sanatate	185.792,83		185.792,83		47.731,83	45.942,00	46.433,00	45.686,00
331020	Venituri din contractele incheiate cu directiile de sanatate publica din sume alocate de la bugetul de stat	106.807,00	956,00	107.763,00		25.262,00	26.844,00	28.098,00	27.559,00
331031	* Venituri din contractele incheiate cu directiile de sanatate publica din sume alocate din veniturile proprii ale Ministerului Sanatatii	6.503,96		6.503,96			2.700,00	2.200,00	1.603,96
331050	Alte venituri din prestari de servicii si alte activitati	1.195,00		1.195,00		352,43	316,57	273,00	253,00


- mii lei -




Cod	Denumire indicator	PREVEDERI ANUALE				PREVEDERI TRIMESTRIALE			
		Program 2019...	Influente +/-	Program 2019...	din care credite bugetare destinate sîngerii platilor restante	Trim. I	Trim. II	Trim. III	Trim. IV
3610	Diverse venituri (cod 36.10.04+36.10.50)	5.623,00		5.623,00		126,00	1.850,00	2.177,00	1.470,00
361050	Alte venituri	5.623,00		5.623,00		126,00	1.850,00	2.177,00	1.470,00
3710	Transferuri voluntare, altele decît subvențiile (cod 37.10.01 + 37.10.03 + 37.10.04 + 37.10.50)	171,34	6,00	177,34		33,19	5,72	85,93	52,50
371001	Donatii si sponsorizari	171,34	6,00	177,34		33,19	5,72	85,93	52,50
371003	Varsaminte din sectiunea de functionare pentru finantarea sectiunii de dezvoltare a bugetului local(cu semnul minus)	-5.159,27		-5.159,27		-259,56	-1.500,00	-1.929,71	-1.470,00
371004	Varsaminte din sectiunea de functionare	5.159,27		5.159,27		259,56	1.500,00	1.929,71	1.470,00
0015	II. VENITURI DIN CAPITAL (cod 39.10)	12,80		12,80		3,70	3,60	3,60	1,90
3910	Venituri din valorificarea unor bunuri (cod 39.10.01+39.10.50)	12,80		12,80		3,70	3,60	3,60	1,90
391050	Alte venituri din valorificarea unor bunuri	12,80		12,80		3,70	3,60	3,60	1,90
0017	IV. SUBVENTII (cod 00.18)	232.829,63	-720,00	232.109,63		45.789,91	70.329,94	57.692,36	58.297,42
0018	SUBVENTII DE LA ALTE NIVELE ALE ADMINISTRATIEI PUBLICE (cod 42.10+43.10)	232.829,63	-720,00	232.109,63		45.789,91	70.329,94	57.692,36	58.297,42
4210	Subventii de la bugetul de stat (cod 42.10.11+42.10.39+42.10.43+42.10.62+42.10.70)	1.990,72		1.990,72		403,56	739,47	430,65	417,04
421070	Subventii de la bugetul de stat catre instituti publice finantate partial sau integral din venituri proprii necesaresustinerii derularii proiectelor finantate din fonduri externe nerambursabile (FEN) postaderare alif. perioadei de programare 2014-2020	1.990,72		1.990,72		403,56	739,47	430,65	417,04
4310	SUBVENTII DE LA ALTE ADMINISTRATII (cod 43.10.09+43.10.10+43.10.14+43.10.15+43.10.16+43.10.17+43.10.19+43.10.31+43.10.33)	230.838,91	-720,00	230.118,91		45.386,35	69.590,47	57.261,71	57.880,36
431009	Subventii pentru instituti publice	63.313,90	-1.170,00	62.143,90		14.266,44	18.850,69	15.719,13	13.307,64
431010	Subventii din bugetele locale pentru finantarea cheltuielilor curente din domeniul sanatatii	1.168,50		1.168,50			550,00	232,00	386,50
431014	Subventii din bugetele locale pentru finantarea cheltuielilor de capital din domeniul sanatatii	31.399,06	450,00	31.849,06		559,00	14.655,24	5.750,82	10.884,00
431019	Subventii pentru institutiile publice destinate sectiunii de dezvoltare	6.104,82		6.104,82		670,00	2.182,30	2.002,52	1.250,00
431033	Subventii din bugetul Fondului national unic de asigurari sociale de sanatate pentru acoperirea cresterilor salariale	128.852,63		128.852,63		29.890,91	33.352,24	33.557,24	32.052,24
461004	Alte sume primite de la UE (cod 46.10.04)	3.311,66		3.311,66		525,73	1.462,91	707,06	615,96
461004 *	Alte sume primite din fonduri de la Uniunea Europeana pentru programele operationale finantate din cadrul financiar 2014-2020	3.311,66		3.311,66		525,73	1.462,91	707,06	615,96
0018	Sume primite de la UE/alti donatori in contul platilor efectuate si prefinantat aferente cadrului financiar 2014-2020 (cod	8.000,00		8.000,00		2.000,00	2.000,00	2.000,00	2.000,00




Cod	Denumire indicator	PREVEDERI ANUALE					PREVEDERI TRIMESTRIALE							
		Program 2019...	Influente +/-	Program 2019...	din care credite bugetare destinate stingerii platilor restante	Trim. I	Trim. II	Trim. III	Trim. IV					
	48.10.01 la cod 48.10.05+48.10.11+48.10.12+48.10.15+48.10.19)													
481002	Fondul Social European (FSE) (cod 48.10.02.01+48.10.02.02+48.10.02.03)	8.000,00		8.000,00		2.000,00	2.000,00	2.000,00	2.000,00					2.000,00
48100201	Sume primite în contul platilor efectuate în anul curent	8.000,00		8.000,00		2.000,00	2.000,00	2.000,00	2.000,00					2.000,00
4910	TOTAL CHELTUIELI - SECTIUNEA DE FUNCTIONARE + SECTIUNEA DE DEZVOLTARE (cod 50.10+59.10+63.10+70.10+74.10+79.10)	604.766,17	312,00	605.078,17		139.580,59	176.610,79	150.945,75	137.941,04					137.941,04
5010	Partea I-a SERVICII PUBLICE GENERALE (cod 51.10+ 54.10+55.10)	604.766,17	312,00	605.078,17		139.580,59	176.610,79	150.945,75	137.941,04					137.941,04
5410	Alte servicii publice generale (cod 54.10.10+54.10.50)	4.298,03		4.298,03		1.073,60	1.283,28	1.055,30	885,85					885,85
541010	Servicii publice comunitare de evidenta a persoanelor	4.298,03		4.298,03		1.073,60	1.283,28	1.055,30	885,85					885,85
6510	Invatamant (cod 65.10.03+65.10.04+65.10.05+65.10.07+65.10.11+65.10.50)	184,53		184,53		10,00	26,13	89,40	59,00					59,00
651007	Invatamant nedefinit prin nivel (COD 65.10.07.04)	184,53		184,53		10,00	26,13	89,40	59,00					59,00
65100704	Învatamânt special	184,53		184,53		10,00	26,13	89,40	59,00					59,00
6610	Sanatate (cod 66.10.06+66.10.08+66.10.50)	519.866,23	1.406,00	521.272,23		122.332,08	150.731,91	127.669,61	120.538,63					120.538,63
661006	Servicii medicale în unitati sanitare cu paturi (cod 66.10.06.01+66.10.06.03)	519.866,23	1.406,00	521.272,23		122.332,08	150.731,91	127.669,61	120.538,63					120.538,63
66100601	Spitale generale	519.866,23	1.406,00	521.272,23		122.332,08	150.731,91	127.669,61	120.538,63					120.538,63
6710	Cultura, recreere si religie (67.10.03+67.10.05+67.10.50)	71.217,09	-1.094,00	70.123,09		15.290,91	21.623,47	18.151,44	15.057,27					15.057,27
671003	Servicii culturale (cod 67.10.03.03 la cod 67.10.03.07+67.10.03.09 la cod 67.10.03.11+67.10.03.14+67.10.03.15+67.10.03.30)	63.061,86	-1.094,00	61.967,86		13.642,29	19.023,56	15.881,74	13.420,27					13.420,27
67100303	Muzee	16.963,48		16.963,48		3.239,69	5.305,88	4.488,16	3.929,75					3.929,75
67100304	Instituti publice de spectacole si concerte	38.220,00	-1.100,00	37.120,00		8.721,00	11.229,30	9.359,20	7.810,50					7.810,50
67100305	Scoli populare de arta si meserii	3.600,65		3.600,65		811,10	1.202,13	875,68	711,74					711,74
67100310	Presa	1.538,68	6,00	1.644,68		330,00	495,10	484,00	335,58					335,58
67100330	Alte servicii culturale	2.639,05		2.639,05		540,50	791,15	674,70	632,70					632,70
671050	Alte servicii în domeniile culturii, recreerii si religiei	8.155,23		8.155,23		1.648,62	2.599,91	2.269,70	1.637,00					1.637,00
8010	Actiuni generale economice, comerciale si de munca (cod 80.10.01)	9.200,29		9.200,29		874,00	2.946,00	3.980,00	1.400,29					1.400,29
801001	Actiuni generale economice si comerciale (cod 80.10.01.30)	9.200,29		9.200,29		874,00	2.946,00	3.980,00	1.400,29					1.400,29
80100130	Alte cheltuieli pentru actiuni generale economice si comerciale	9.200,29		9.200,29		874,00	2.946,00	3.980,00	1.400,29					1.400,29
9910	DEFICIT 1) 99.10.96 + 99.10.97	46.583,04		46.583,04		15.540,80	22.816,35	9.395,59	-1.169,70					-1.169,70




Cod	Denumire indicator	PREVEDERI ANUALE				PREVEDERI TRIMESTRIALE			
		Program 2019...	Influente +/-	Program 2019...	din care credite bugetare destinate sîngerii plaiilor restante	Trim. I	Trim. II	Trim. III	Trim. IV
991097	Deficitul secțiunii de dezvoltare	8.782,07		8.782,07		-2.094,70	3.792,17	4.391,50	2.693,10
000110	VENITURILE SECȚIUNII DE FUNCȚIONARE (cod 00.02+00.16+00.17)	502.204,80	-138,00	502.066,80		119.618,24	131.250,92	128.725,80	122.471,84
0002	I. VENITURI CURENTE (cod 00.03+00.12)	308.869,77	1.032,00	309.901,77		75.460,99	78.497,99	79.217,43	76.725,46
0012	C. VENITURI NEFISCALE (cod 00.13+00.14)	308.869,77	1.032,00	309.901,77		75.460,99	78.497,99	79.217,43	76.725,46
0013	C1. VENITURI DIN PROPRIETATE (cod 30.10+31.10)	3.234,01		3.234,01		1.074,80	1.221,20	780,71	157,30
3010	Venituri din proprietate (cod 30.10.05+30.10.08+30.10.09+30.10.50)	3.234,01		3.234,01		1.074,80	1.221,20	780,71	157,30
301005	Venituri din concesiuni si inchirieri (cod 30.10.05.30)	3.230,01		3.230,01		1.074,80	1.219,20	779,71	156,30
30100530	Alte venituri din concesiuni si inchirieri de catre institutiile publice	3.230,01		3.230,01		1.074,80	1.219,20	779,71	156,30
301050	Alte venituri din proprietate	4,00		4,00			2,00	1,00	1,00
0014	C2. VANZARI DE BUNURI SI SERVICII (cod 33.10+34.10+35.10+36.10+37.10)	305.695,76	1.032,00	306.667,76		74.386,09	77.276,79	78.436,72	76.968,16
3310	Venituri din prestari de servicii si alte activitati (cod 33.10.05 + 33.10.08 + 33.10.09 + 33.10.13 + 33.10.14 + 33.10.16 + 33.10.17 + 33.10.19 + 33.10.20 + 33.10.21 + 33.10.30 la 33.10.32 + 33.10.50)	305.000,69	1.026,00	306.026,69		74.486,46	76.921,07	78.103,50	76.515,66
331008	Venituri din prestari de servicii	3.688,00		3.688,00		894,00	920,00	924,00	950,00
331016	Venituri din valorificarea produselor obtinute din activitatea proprie sau anexa	5,70		5,70		1,70	2,00	1,00	1,00
331019	Venituri din serbari si spectacole scolare, manifestari culturale, artistice si sportive	818,20	70,00	888,20		192,00	154,00	127,00	415,20
331020	Venituri din cercetare	190,00		190,00		52,50	42,50	47,50	47,50
331021	Venituri din contractele incheiate cu casele de asigurari sociale de sanatate	185.792,83		185.792,83		47.731,83	45.942,00	46.433,00	45.686,00
331030	Venituri din contractele incheiate cu directiile de sanatate publica din sume alocate de la bugetul de stat	106.807,00	956,00	107.763,00		25.262,00	26.844,00	28.098,00	27.559,00
331031	Venituri din contractele incheiate cu directiile de sanatate publica din sume alocate din veniturile proprii ale Ministerului Sanatatii	6.503,96		6.503,96			2.700,00	2.200,00	1.603,96
331050	Alte venituri din prestari de servicii si alte activitati	1.195,00		1.195,00		352,43	316,57	273,00	253,00
3610	Diverse venituri (cod 36.10.04+36.10.50)	5.623,00		5.623,00		126,00	1.850,00	2.177,00	1.470,00
3710	Alte venituri	5.623,00		5.623,00		126,00	1.850,00	2.177,00	1.470,00
3710*	Transferuri voluntare, altele decît subventiile (cod 37.10.01+37.10.03+37.10.50)	-4.987,93	6,00	-4.981,93		-226,37	-1.494,28	-1.843,78	-1.417,50
371001	Donatii si sponsorizari	171,34	6,00	177,34		33,19	5,72	85,93	52,50
371006	Versamente din sectiunea de functionare pentru finantarea secțiunii de dezvoltare a bugetului local (cu	-5.159,27		-5.159,27		-259,56	-1.500,00	-1.929,71	-1.470,00



Cod	Denumire indicator	PREVEDERI ANUALE			PREVEDERI TRIMESTRIALE				
		Program 2019...	Influente +/-	Program 2019...	din care credite bugetate destinate stingerii platilor restante	Trim. I	Trim. II	Trim. III	Trim. IV
	semnul minus)								
0017	IV. SUBVENTII (cod 00.18)	193.335,03	-1.170,00	192.165,03		44.157,35	52.752,93	49.508,37	45.746,38
0018	SUBVENTII DE LA ALTE NIVELE ALE ADMINISTRATIEI PUBLICE (cod 42.10+43.10)	193.335,03	-1.170,00	192.165,03		44.157,35	52.752,93	49.508,37	45.746,38
4310	SUBVENTII DE LA ALTE ADMINISTRATII (cod 43.10.09+43.10.10+43.10.15+43.10.33)	193.335,03	-1.170,00	192.165,03		44.157,35	52.752,93	49.508,37	45.746,38
431009	Subventii pentru institutii publice	63.313,90	-1.170,00	62.143,90		14.266,44	18.850,69	15.719,13	13.307,64
431010	Subventii din bugetele locale pentru finantarea cheltuielilor curente din domeniul sanatatii	1.168,50		1.168,50			550,00	232,00	386,50
431033	Subventii din bugetul Fondului national unic de asigurari sociale de sanatate pentru acoperirea cresterilor salariale	128.852,68		128.852,68		29.890,91	33.352,24	33.557,24	32.052,24
4910	TOTAL CHELTUIELI - SECTIUNEA DE FUNCTIONARE (cod 50.10+59.10+63.10+70.10+74.10+79.10)	540.005,77	-138,00	539.867,77		137.253,74	150.275,10	133.729,89	118.609,04
5010	Partea I-a SERVICII PUBLICE GENERALE (cod 54.10+55.10)	540.005,77	-138,00	539.867,77		137.253,74	150.275,10	133.729,89	118.609,04
5410	Alte servicii publice generale (cod 54.10.10+54.10.50)	4.294,03		4.294,03		1.073,60	1.279,28	1.055,30	885,85
541010	Servicii publice comunitare de evidenta a persoanelor	4.294,03		4.294,03		1.073,60	1.279,28	1.055,30	885,85
6510	Invatamant (cod 65.10.03+65.10.04+65.10.05+65.10.07+65.10.11+65.10.50)	184,53		184,53		10,00	26,13	89,40	59,00
651007	Invatamant nedefinit prin nivel (COD 65.10.07.04)	184,53		184,53		10,00	26,13	89,40	59,00
65100704	Invatamant special	184,53		184,53		10,00	26,13	89,40	59,00
6610	Sanatate (cod 66.10.06+66.10.08+66.10.50)	467.713,69	956,00	468.669,69		121.413,08	128.317,80	115.474,18	103.464,63
661006	Servicii medicale in unitati sanitare cu patur (cod 66.10.06.01+66.10.06.03)	467.713,69	956,00	468.669,69		121.413,08	128.317,80	115.474,18	103.464,63
66100601	Spitale generale	467.713,69	956,00	468.669,69		121.413,08	128.317,80	115.474,18	103.464,63
6710	Cultura, recreere si religie (67.10.03+67.10.05+67.10.50)	61.613,23	-1.094,00	60.519,23		13.883,06	18.205,89	15.331,01	13.099,27
671003	Servicii culturale (cod 67.10.03.03 la cod 67.10.03.07+67.10.03.09 la cod 67.10.03.11+67.10.03.14+67.10.03.15+67.10.03.30)	54.080,00	-1.094,00	52.986,00		12.234,44	15.834,28	13.455,01	11.462,27
67100303	Muzee	8.826,82		8.826,82		1.831,84	2.846,60	2.176,63	1.971,75
67100304	Institutii publice de spectacole si concerte	37.670,00	-1.100,00	36.570,00		8.721,00	10.679,30	9.359,20	7.810,50
67100305	Scoli populare de arta si meserii	3.350,65	6,00	3.356,65		811,10	1.052,13	775,68	711,74
67100310	Presa	1.638,68		1.644,68		330,00	485,10	484,00	335,58
67100330	Alte servicii culturale	2.593,85		2.593,85		540,50	761,15	659,50	632,70
801050	Alte servicii în domeniile culturii, recreerii si religiei	7.533,23		7.533,23		1.648,62	2.371,61	1.876,00	1.637,00
801010	Actiuni generale economice, comerciale si de munca (cod 80.10.01)	6.200,29		6.200,29		874,00	2.446,00	1.780,00	1.100,29
801001	Actiuni generale economice si comerciale (cod 80.10.01.01)	6.200,29		6.200,29		874,00	2.446,00	1.780,00	1.100,29



Cod	Denumire indicator	PREVEDERI ANUALE				PREVEDERI TRIMESTRIALE			
		Program 2019...	Influente +/-	Program 2019...	din care credite bugetare destinate stingerii platilor restante	Trim. I	Trim. II	Trim. III	Trim. IV
80.10.01.30)									
80100130	Alte cheltuieli pentru actiuni generale economice si comerciale	6.200,29		6.200,29		874,00	2.446,00	1.780,00	1.100,29
9910	DEFICIT 1) 99.10.96	37.800,97		37.800,97		17.635,50	19.024,18	5.004,09	-3.862,80
991096	Deficitul sectiunii de functionare	37.800,97		37.800,97		17.635,50	19.024,18	5.004,09	-3.862,80
000110	VENITURILE SECTIUNII DE DEZVOLTARE (cod 00.02+00.15+00.16+00.17+45.10+46.10+48.10) - TOTAL	55.978,33	450,00	56.428,33		4.421,55	22.543,52	12.824,36	16.638,90
0002	I. VENITURI CURENTE (cod 00.12)	5.159,27		5.159,27		259,56	1.500,00	1.929,71	1.470,00
0012	C. VENITURI NEFISCALE (cod 00.14)	5.159,27		5.159,27		259,56	1.500,00	1.929,71	1.470,00
0014	C2. VANZARI DE BUNURI SI SERVICII (cod 36.10+37.10)	5.159,27		5.159,27		259,56	1.500,00	1.929,71	1.470,00
3710	Transferuri voluntare, altele decat subventiile (cod 37.10.04)	5.159,27		5.159,27		259,56	1.500,00	1.929,71	1.470,00
371004	Varsaminte din sectiunea de functionare	5.159,27		5.159,27		259,56	1.500,00	1.929,71	1.470,00
0015	II. VENITURI DIN CAPITAL (cod 39.10)	12,80		12,80		3,70	3,60	3,60	1,90
3910	Venituri din valorificarea unor bunuri (cod 39.10.01+39.10.50)	12,80		12,80		3,70	3,60	3,60	1,90
391050	Alte venituri din valorificarea unor bunuri	12,80		12,80		3,70	3,60	3,60	1,90
0017	IV. SUBVENTII (cod 00.18)	39.494,60	450,00	39.944,60		1.632,56	17.577,01	8.183,99	12.551,04
0018	SUBVENTII DE LA ALTE NIVELE ALE ADMINISTRATIEI PUBLICE (cod 42.10+43.10)	39.494,60	450,00	39.944,60		1.632,56	17.577,01	8.183,99	12.551,04
4210	Subventii de la bugetul de stat (cod 42.10.39+42.10.62+42.10.70)	1.990,72		1.990,72		403,56	739,47	430,65	417,04
421070	Subventii de la bugetul de stat catre institutii publice finantate partial sau integral din venit, proprii necesare sustinerii derularii proiectelor finantate din fonduri externe nerambursabile (FEN) postaderare afr. perioadei de programate 201	1.990,72		1.990,72		403,56	739,47	430,65	417,04
4310	SUBVENTII DE LA ALTE ADMINISTRATII (cod 43.10.14+43.10.16+43.10.17+43.10.19+43.10.31)	37.503,88	450,00	37.953,88		1.229,00	16.837,54	7.753,34	12.134,00
431014	Subventii din bugetele locale pentru finantarea cheltuielilor de capital din domeniul sanataii	31.399,06	450,00	31.849,06		559,00	14.655,24	5.750,82	10.884,00
431019	Subventii pentru institutiile publice destinate sectiunii de dezvoltare	6.104,82		6.104,82		670,00	2.182,30	2.002,52	1.250,00
461004	Alte sume primite de la UE (cod 46.10.04)	3.311,66		3.311,66		525,73	1.462,91	707,06	615,96
481005	* Alte sume primite din fonduri de la Uniunea Europeana pentru programele operationale finantate din cadrul financiar 2014-2020	3.311,66		3.311,66		525,73	1.462,91	707,06	615,96
481005	Sume primite de la UE/alti donatori in contul platilor efectuate si primari aferente cadrului financiar 2014-2020 (cod 48.10.05+48.10.11+48.10.12+48.10.15+48.10.19)	8.000,00		8.000,00		2.000,00	2.000,00	2.000,00	2.000,00



Cod	Denumire indicator	PREVEDERI ANUALE				PREVEDERI TRIMESTRIALE			
		Program 2019...	Influente +/-	Program 2019...	din care credite bugetare destinate stingerii platilor restante	Trim. I	Trim. II	Trim. III	Trim. IV
481002	Fondul Social European (FSE) (cod 48.10.02.01+48.10.02.02+48.10.02.03)	8.000,00		8.000,00		2.000,00	2.000,00	2.000,00	2.000,00
48100201	Sume primite în contul platilor efectuate în anul curent	8.000,00		8.000,00		2.000,00	2.000,00	2.000,00	2.000,00
4910	TOTAL CHELTUIELI - SECTIUNEA DE DEZVOLTARE (cod 50.10.59.10+63.10+70.10+74.10+79.10)	64.760,40	450,00	65.210,40		26.335,69	17.215,86	19.332,00	19.332,00
5010	Partea I-a SERVICIIL PUBLICE GENERALE (cod 54.10)	64.760,40	450,00	65.210,40		26.335,69	17.215,86	19.332,00	19.332,00
5410	Alte servicii publice generale (cod 54.10.10+54.10.50)	4,00		4,00		4,00			
541010	Servicii publice comunitare de evidenta a persoanelor	4,00		4,00		4,00			
6610	Sanatate (cod 66.10.06+66.10.08+66.10.50)	52.152,54	450,00	52.602,54		22.414,11	12.195,43	17.074,00	17.074,00
661006	Servicii medicale in unitati sanitare cu paturi (cod 66.10.06.01+66.10.06.03)	52.152,54	450,00	52.602,54		22.414,11	12.195,43	17.074,00	17.074,00
66100601	Spitale generale	52.152,54	450,00	52.602,54		22.414,11	12.195,43	17.074,00	17.074,00
6710	Cultura, recreere si religie (67.10.03+67.10.05+67.10.50)	9.603,86		9.603,86		3.417,58	2.820,43	1.958,00	1.958,00
671003	Servicii culturale (cod 67.10.03.03 la cod 67.10.03.07+67.10.03.09 la cod 67.10.03.11+67.10.03.14+67.10.03.15+67.10.03.30)	8.981,86		8.981,86		3.189,28	2.426,73	1.958,00	1.958,00
67100303	Muzee	8.136,66		8.136,66		1.407,85	2.459,28	2.311,53	1.958,00
67100304	Instituti publice de spectacole si concerte	550,00		550,00		550,00			
67100305	Scofi populare de arta si meserii	250,00		250,00		150,00	100,00		
67100330	Alte servicii culturale	45,20		45,20		30,00	15,20		
671050	Alte servicii în domeniile culturii, recreerii si religiei	622,00		622,00		228,30	393,70		
8010	Actiuni generale economice, comerciale si de munca (cod 80.10.01)	3.000,00		3.000,00		500,00	2.200,00		300,00
801001	Actiuni generale economice si comerciale (cod 80.10.01.30)	3.000,00		3.000,00		500,00	2.200,00		300,00
80100130	Alte cheltuieli pentru actiuni generale economice si comerciale	3.000,00		3.000,00		500,00	2.200,00		300,00
9910	DEFICIT 1) (99.10.97)	8.782,07		8.782,07		-2.094,70	4.391,50		2.693,10
991097	Deficitul sectiunii de dezvoltare	8.782,07		8.782,07		-2.094,70	4.391,50		2.693,10

p. PRESEDINTE

ALIN TISE

Contrasemneaza
SECRETAR AL JUDETELUI
SIMONA GACI

