

BUGETUL GENERAL AL JUDEȚULUI CLUJ PE ANUL 2019
(anexa nr. 1 la Hotărârea C.J.C. nr.50/2019)

mii lei

Nr. crt.		Cod	BUGET APROBAT 2019	INFLUENȚE	BUGET RECTIFICAT 2019
1	Bugetul general al județului, total din care:		1.507.768,33	30.183,24	1.537.951,57
2	Bugetul local al județului, total din care:	50 02	1.003.478,78	18.971,35	1.022.450,13
3	Secțiunea de funcționare	50 02	384.341,92	460,42	384.802,34
4	Secțiunea de dezvoltare	50 02	619.136,86	18.510,93	637.647,79
5	Bugetul instituțiilor publice și activităților finanțate integral sau parțial din venituri proprii	50 10	605.078,17	11.236,89	616.315,06
6	Bugetul fondurilor externe nerambursabile	50 08	341,42		341,42
7	Bugetul creditelor interne	50 07	83.264,96		83.264,96
8	Transferuri care se scad		101.130,04	25,00	101.155,04
9	Transferuri care se scad		83.264,96		83.264,96

PREȘEDINTE

ALIN TIȘE



Contrasemnează:

SECRETAR GENERAL AL JUDEȚULUI
SIMONA GACI




BUGETUL LOCAL AL JUDEȚULUI CLUJ PE ANUL 2019 PE CAPITOLE, SUBCAPITOLE ȘI TITLURI
(anexa nr. 2 la Hotărârea C.J.C. nr.50/2019)

mli lei


Nr. crt.	Indicatori/Ordonatori de credite	Cod	BUGET APROBAT 2019	INFLUENȚE	BUGET RECTIFICAT 2019
1	Impozit pe profit	01 02	3.500,00		3.500,00
2	Cote defalcate din impozitul pe venit	04 02 01	158.030,00	2.849,81	160.879,81
3	Sume aloc. din cote def. din imp.venit pt echilibrarea bugetelor locale	04 02 04	66.822,00	16.121,54	82.943,54
4	Sume defalcate din TVA total, din care:	11 02	84.854,00	0,00	84.854,00
5	Sume defalc.din TVA pt. fin.chelt.descentralizate la niv.județelor,total din care:	11 02 01	49.500,00		49.500,00
6	Programul pentru școli al României	11 02 01	18.955,00		18.955,00
7	Drepturile copiilor cu CES care frecventează învățământul special	11 02 01	4.995,00		4.995,00
8	Sume defalcate din TVA pt. învățământ special	11 02 01	4.977,00		4.977,00
9	Sume defalcate din TVA pt cămine persoane vârstnice	11 02 01	240,00		240,00
10	Sume defalcate din TVA pt. personalul neclerical	11 02 01	19.020,00		19.020,00
11	Sume defalcate din TVA pt. finanțarea culturii	11 02 01	913,00		913,00
12	Sume defalcate din TVA pt.Serv.de Evidența Populației	11 02 01	400,00		400,00
13	Sume defalcate din TVA pt drumuri judetene	11 02 05	8.616,00		8.616,00
14	Sume defalcate din TVA pt. acoperirea cheltulelilor pt. protecția copilului și centrele pt. persoane adulte cu handicap	11 02 06	19.129,00		19.129,00
15	Sume defalcate din TVA pt. echilibrarea bugetelor locale	11 02 06	7.609,00		7.609,00
16	Taxe pe utilizarea bunurilor	16 02	3.800,00		3.800,00
17	Venituri din proprietate	30 02	14.868,62		14.868,62
18	Venituri din prestări de servicii și alte activități	33 02	2.360,00		2.360,00
19	Amenzi, penalizări și confiscări	35 02	149,73		149,73
20	Diverse venituri	36 02	45.100,00		45.100,00
21	Alte venituri	36 02 50	3.540,00		3.540,00
22	Alte venituri pentru finanțarea secțiunii de dezvoltare	36 02 47	83.264,96		83.264,96
23	Donații și sponsorizări	37 02 01	102,57		102,57
24	Subvenții din veniturile proprii ale Ministerului Sănătății către bugetele locale pt. finanțarea aparatului medical în sănătate	42 02 18 01	2.470,00		2.470,00
25	Subvenții de la bug de stat necesare susținerii derulării proiectelor	42 02 69	67.370,81		67.370,81




26	Finanțarea drepturilor acordate persoanelor cu handicap	42 02 21	1.300,00		1.300,00
25	Finanțarea Programului Național de Dezvoltare Locală-Sănătate	42 02 65	5.020,00		5.020,00
26	Subvenții pt. realizarea act de colectare, transport, depozitare și neutralizare a deșeurilor de origine animală	42 02 73	562,00		562,00
27	Subvenții de la alte administrații	43 02	30,00		30,00
28	Sume FEN cadru financiar 2014-2020, total din care:	48 02	332.259,69		332.259,69
29	Regională	48 02 01	257.618,83		257.618,83
30	Fondul Social European	48 02 02	4.479,84		4.479,84
31	Fondul de coeziune	48 02 03	70.161,02		70.161,02
32	TOTAL VENITURI		875.404,38	18.971,35	894.375,73
33	Excedent 31.12.2018		128.074,40		128.074,40
34	TOTAL CHELTUIELI, din care:		1.003.478,78	18.971,35	1.022.450,13
35	Chelt de personal	10	198.383,50	-25,00	198.358,50
36	Bunuri și servicii	20	118.019,92	1.244,18	119.264,10
37	Dobanzi	30	2.272,00		2.272,00
38	Fond de rezervă	50	4.597,00	415,00	5.012,00
39	Transferuri între unit.ale adm. publice	51 F	2.636,50		2.636,50
40	Transferuri între unit.ale adm. publice	51 D	36.880,32		36.880,32
41	Alte transferuri	55 F	9.665,00		9.665,00
42	Asistență socială	57	23.950,00	-1.173,76	22.776,24
43	Alte cheltuieli	59	25.888,00		25.888,00
44	Cheltuieli de capital	70	92.914,84		92.914,84
45	Active financiare	72	17.550,00		17.550,00
46	Proiecte FEN 2014-2020	58	471.791,70	18.510,93	490.302,63
47	Plăți an precedent recuperare în anul curent	85F	-1.070,00		-1.070,00
48	Cap 51.02 AUTORITĂȚI PUBLICE	51 02	60.566,69		60.566,69
49	Autorități Executive	51 02	60.566,69		60.566,69
50	Chelt de personal	51.02.10	36.645,50		36.645,50
51	Bunuri și servicii	51.02.20	6.160,00		6.160,00
52	Sume aferente persoanelor cu handicap nefincadrate	51.02.59	170,00		170,00
53	Transferuri între unități ale admin. publice	51.02.51D	3.000,00		3.000,00
54	Plăți an precedent recuperare în anul curent	51.02.85.SF	-190,00		-190,00
55	Cheltuieli de capital	51.02.70	14.781,19		14.781,19
56	Cap 54.02 ALTE SERVICII PUBLICE GENERALE	54 02	22.164,60	895,00	23.059,60
57	Direcția Județeană Evidența Persoanelor	54.02	4.283,00		4.283,00
58	Transferuri între unit.ale adm. publice, din care:	54.02.51	4.283,00		4.283,00
59	Cheltuieli de personal	54.02.10	3.883,00		3.883,00
60	Bunuri și servicii	54.02.20	396,00		396,00
61	Cheltuieli de capital	54.02.70	4,00		4,00
62	Serviciul Public Salvamont	54.02	3.996,10		3.996,10
63	Cheltuieli de personal	54 02 10	2.570,00		2.570,00
64	Bunuri și servicii	54 02 20	1.212,50		1.212,50



65	Cheltuieli de capital	54.02.70	213,60		213,60
66	Consiliul Județean	54.02	7.422,50	480,00	7.902,50
67	Bunuri și servicii	54 02 20	7.397,50	480,00	7.877,50
68	Transferuri curente în străinătate	54 02 55 F	25,00		25,00
69	STPS	54 02	16,00		16,00
70	Bunuri și servicii	54 02 20	16,00		16,00
71	Cheltuieli de capital	54.02.70	0,00		0,00
72	ATOP	54 02	200,00		200,00
73	Bunuri și servicii	54 02 20	110,00		110,00
74	Cheltuieli de capital	54.02.70	90,00		90,00
75	Fond de rezervă, total din care:	54 02	4.597,00	415,00	5.012,00
76	Fond de rezervă alocat	54 02 51	2.543,00		2.543,00
77	Proiecte Raion Hîncești-Republica Moldova	54 02 55F	1.650,00		1.650,00
78	Cap 60.02 APĂRARE NAȚIONALĂ	60 02	412,60		412,60
79	Centrul Militar Zonal	60 02	412,60		412,60
80	Bunuri și servicii	60 02 20	400,00		400,00
81	Cheltuieli de capital	60 02 70	12,60		12,60
82	Cap 61.02 ORDINE PUBLICĂ ȘI SIGURANȚA NAȚIONALĂ	61 02	55,00		55,00
83	INSPECTORATUL PENTRU SITUAȚII DE URGENȚĂ	61 02	55,00		55,00
84	Bunuri și servicii	61 02 20	55,00		55,00
85	Cheltuieli de capital-ISU	61 02 70	0,00		0,00
86	Cap 65.02 ÎNVĂȚĂMÂNT	65 02	79.712,69	-459,58	79.253,11
87	Total școl, din care:	65 02	16.499,40	-459,58	16.039,82
88	Liceul Tehnologic Special pentru Deficienți de Auz	65 02	6.622,00	0,00	6.622,00
89	Bunuri și servicii	65 02 20	767,00	100,00	867,00
90	Asistență socială	65 02 57	617,00	-100,00	517,00
91	Cheltuieli de capital	65 02 70	5.238,00		5.238,00
92	Școala Gimnazială Specială Pt.Deficienți de Auz Kozmutza Flora	65 02	1.057,00	0,00	1.057,00
93	Bunuri și servicii	65 02 20	406,00	30,30	436,30
94	Asistență socială	65 02 57	401,00	-30,30	370,70
95	Cheltuieli de capital	65.02.70	250,00		250,00
96	Liceul Special pentru Deficienți de Vedere	65 02	1.854,00	-150,00	1.704,00
97	Bunuri și servicii	65 02 20	804,00		804,00
98	Asistență socială	65 02 57	850,00	-150,00	700,00
99	Cheltuieli de capital	65 02 70	200,00		200,00
100	Școala Profesională Specială SAMUS	65 02	2.330,40	0,00	2.330,40
101	Bunuri și servicii	65 02 20	1.227,00	380,00	1.607,00
102	Asistență socială	65 02 57	989,00	-380,00	609,00
103	Cheltuieli de capital	65 02 70	114,40		114,40
104	Incluzivă	65 02	884,30	0,00	884,30
105	Bunuri și servicii	65 02 20	315,30	100,00	415,30
106	Asistență socială	65 02 57	569,00	-100,00	469,00
107	Cheltuieli de capital	65 02 70	0,00		0,00
108	Școala Gimnazială Specială Transilvania- Bacu	65 02	511,00	0,00	511,00
109	Bunuri și servicii	65 02 20	310,00	30,88	340,88
110	Asistență socială	65 02 57	128,00	-30,88	97,12
111	Cheltuieli de capital	65 02 70	73,00		73,00
112	Liceul Tehnologic Special Dej	65 02	1.220,00	-131,58	1.088,42




113	Bunuri și servicii	65 02 20	480,00	1,00	481,00
114	Asistență socială	65 02 57	500,00	-132,58	367,42
115	Cheltuieli de capital	65 02 70	240,00		240,00
116	Școala Gimnazială Specială Centru de Resurse și Documentare în Ed.Incluzivă/Integrată	65 02	1.019,88	-75,00	944,88
117	Bunuri și servicii	65 02 20	403,00	55,00	458,00
118	Asistență socială	65 02 57	600,00	-130,00	470,00
119	Cheltuieli de capital	65 02 70	16,88		16,88
120	Grădinița Specială Cluj-Napoca	65 02	360,00	-70,00	290,00
121	Bunuri și servicii	65 02 20	200,00	5,00	205,00
122	Asistență socială	65 02 57	160,00	-75,00	85,00
123	Cheltuieli de capital	65 02 70	0,00		0,00
124	Școala Gimnazială Specială Huedin	65 02	440,82	-33,00	407,82
125	Bunuri și servicii	65 02 20	237,00	12,00	249,00
126	Asistență socială	65 02 57	181,00	-45,00	136,00
127	Cheltuieli de capital	65 02 70	22,82		22,82
128	Centrul Județean de Resurse și Asistență Educațională	65 02	200,00		200,00
129	Bunuri și servicii	65 02 20	200,00		200,00
126	Programul pentru școli al României	65 02	18.955,00		18.955,00
127	Asistență socială	65 02 57	18.955,00		18.955,00
128	energetice a clădirilor cantină și internat din cadrul Liceului Tehnologic Special SAMUS (POR 2014-2020)	65 02 58	3.442,09		3.442,09
129	Proiect FEN-Creșterea eficienței energetice a clădirilor școală, atelier și sala de sport cu baza de recuperare din cadrul Liceului Tehnologic Special SAMUS (POR 2014-2020)	65 02 58	4.590,13		4.590,13
130	Proiect FEN Școala Specială Centru de Resurse și Documentare în Educația Incluzivă/Integrată	65 02 58	1.182,00		1.182,00
131	Proiect FEN Școala Gimnazială Specială Huedin	65 02 58	7.508,69		7.508,69
132	Proiect FEN Școala Gimnazială Specială pentru Deficienți de Auz Kozmutza Flora	65 02 58	4.836,69		4.836,69
133	Proiect FEN Centrul Școlar pentru Educație Incluzivă	65 02 58	22.698,69		22.698,69
134	Cap 66 02 SĂNĂTATE	66 02	41.442,26		41.442,26
135	Spitale- total, din care:	66 02	40.569,82		40.569,82
136	Spitalul Orășenesc Huedin-Transferuri între unități ale admin.publice-cheltuieli curente	66 02 51F	500,00		500,00
137	Spitalul Clinic de Urgență pt. Copii Cluj-Napoca-Transferuri între unități ale admin.publice-cheltuieli curente	66 02 51F	836,50		836,50
138	Cheltuieli de capital-Spitale	66 02 51D	33.880,32		33.880,32
139	CJC-Sănătate-PNDL	66 02 70	5.353,00		5.353,00
140	CJC-Proiect Creșterea eficienței energetice la clădirile Secției Pediatrie II, Corpurile C1 și C2 din cadrul Spitalului Clinic de Urgență pentru Copii Cluj-Napoca (POR 2014-2020)	66.02.58	841,00		841,00



141	Proiecte 4 Spitale, CJC partener (ch.publicitate)	66 02 58	21,44		21,44
142	CJC-Extinderea si modernizarea ambulatoriului clinic psihiatrie pediatrică din cadrul Spitalului Clinic de Urgență pentru Copii Cluj-Napoca	66 02 58	10,00		10,00
143	Cap.67 02 CULTURA, RECREERE, RELIGIE	67 02	99.455,47	25,00	99.480,47
144	Cap.67 02 CULTURA	67 02	63.965,72	25,00	63.990,72
145	Filarmonica de Stat Transilvania	67 02	29.703,00		29.703,00
146	Transferuri între unități ale admin.publice,din care:	67 02 51	29.703,00		29.703,00
147	Cheltuieli de personal	67 02 10	28.000,00		28.000,00
148	Bunuri și servicii	67 02 20	1.215,00		1.215,00
149	Sume aferente persoanelor cu handicap neîncadrate	67 02 59	188,00		188,00
150	Cheltuieli de capital	67.02.70	300,00		300,00
151	Teatrul de Păpuși "Puck"	67 02	5.962,90		5.962,90
152	Transferuri între unități ale admin.publice,din care:	67 02 51	5.962,90		5.962,90
153	Cheltuieli de personal	67 02 10	5.155,00		5.155,00
154	Bunuri și servicii	67 02 20	745,90		745,90
155	Sume aferente persoanelor cu handicap neîncadrate	67 02 59	62,00		62,00
156	Cheltuieli de capital	67.02.70	0,00		0,00
157	Muzeul de Artă	67 02	6.807,00		6.807,00
158	Transferuri între unități ale admin.publice,din care:	67 02 51	6.807,00		6.807,00
159	Cheltuieli de personal	67 02 10	2.030,00		2.030,00
160	Bunuri și servicii	67 02 20	492,00		492,00
161	Cheltuieli de capital	67.02.70	4.285,00		4.285,00
162	Muzeul Etnografic al Transilvaniei	67 02	4.783,00		4.783,00
163	Transferuri între unități ale admin.publice, din care:	67 02 51	4.783,00		4.783,00
164	Cheltuieli de personal	67 02 10	3.465,00		3.465,00
165	Bunuri și servicii	67 02 20	829,00		829,00
166	Sume aferente persoanelor cu handicap neîncadrate	67 02 59	59,00		59,00
167	Cheltuieli de capital	67.02.70	430,00		430,00
168	Muzeul Memorial "Octavian Goga" Clucea	67 02	1.657,62		1.657,62
169	Transferuri între unități ale admin.publice, din care:	67 02 51	1.657,62		1.657,62
170	Cheltuieli de personal	67 02 10	710,00		710,00
171	Bunuri și servicii	67 02 20	744,00		744,00
172	Cheltuieli de capital	67 02 70	203,62		203,62
173	Școala de Artă "Tudor Iarda"	67 02	2.943,00	0,00	2.943,00
174	Transferuri între unități ale admin.publice, din care:	67 02 51	2.943,00	0,00	2.943,00
175	Cheltuieli de personal	67 02 10	1.845,00	-25,00	1.820,00
176	Bunuri și servicii	67 02 20	848,00	25,00	873,00
177	Cheltuieli de capital	67 02 70	250,00		250,00
178	Biblioteca Județeană "O.Goga"	67 02	7.962,00	25,00	7.987,00
179	Transferuri între unități ale admin.publice, din care:	67 02 51	7.962,00	25,00	7.987,00
180	Cheltuieli de personal	67 02 10	5.600,00		5.600,00

181	Bunuri și servicii	67 02 20	1.706,00	25,00	1.731,00
182	Sume aferente persoanelor cu handicap neîncadrate	67 02 59	69,00		69,00
183	Cheltuieli de capital	67 02 70	587,00		587,00
184	Centrul pt. Conservarea și Promov.Tradiției Populare	67 02	2.588,20		2.588,20
185	Transferuri între unități ale admin.publice, din care:	67 02 51	2.588,20		2.588,20
186	Cheltuieli de personal	67 02 10	1.980,00		1.980,00
187	Bunuri și servicii	67 02 20	563,00		563,00
188	Cheltuieli de capital	67 02 70	45,20		45,20
189	Revista de cultură "TRIBUNA"	67 02	1.198,00		1.198,00
190	Transferuri între unități ale admin.publice, din care:	67 02 51	1.198,00		1.198,00
191	Cheltuieli de personal	67 02 10	560,00		560,00
192	Bunuri și servicii	67 02 20	638,00		638,00
193	Cheltuieli de capital	67 02 70	0,00		0,00
194	Revista de cultură "MŪVELŐDÉS"	67 02	361,00		361,00
195	Transferuri între unități ale admin.publice, din care:	67 02 51	361,00		361,00
196	Cheltuieli de personal	67 02 10	270,00		270,00
197	Bunuri și servicii	67 02 20	91,00		91,00
198	Cap.67 02 RELIGIE	67 02	21.220,00		21.220,00
199	Culte - contribuții ptr. plata personal neclerical	67 02	19.020,00		19.020,00
200	Alte cheltuieli	67 02 59	19.020,00		19.020,00
201	Alte culte	67 02	2.200,00		2.200,00
202	Alte cheltuieli	67 02 59	2.200,00		2.200,00
203	Cap.67 02 RECREERE	67 02	3.100,00		3.100,00
204	Activități sportive	67 02	1.700,00		1.700,00
205	Alte cheltuieli	67 02 59	1.700,00		1.700,00
206	Alte acțiuni de cultură	67 02	800,00		800,00
207	Alte cheltuieli	67 02 59	600,00		600,00
216	Continuarea acțiunilor-Centenarul Marii Uniri din 1918	67 02 59	200,00		200,00
217	Fond tineret	67 02	600,00		600,00
218	Alte cheltuieli	67 02 59	600,00		600,00
219	C.J.C.-cheltuieli de capital	67 02 70	1.916,00		1.916,00
220	CJC Proiect FEN - "Restaurarea, conservarea și punerea în valoare a Ansamblului Monument Istoric Castel Banffy", Sat Răscrucl, Comuna Bonțida, Județul Cluj (POR 2014-2020)	67 02 58	7.401,55		7.401,55
221	CJC-Proiect Restaurarea anvelopei Palatului Reduta, Muzeul Etnografic al Transilvaniei, CJC partener (cheltuieli de publicitate)	67 02 58	6,00		6,00
222	CJC-Proiect Restaurarea anvelopei Palatului Reduta, Muzeul Etnografic al Transilvaniei, CJC partener (asigurare flux numerar)	67 02 58	2.000,00		2.000,00
223	Plăți an precedent recuperare în anul curent	67.02.85.SF	-153,80		153,80
224	Cap 68 02 -ASIGURARI ȘI ASISTENȚA SOCIALĂ	68 02	125.114,10		125.114,10



225	Direcția Generală de Asistență Socială și Protecția Copilului	68 02	125.648,10		125.648,10
226	Cheltuieli de personal	68 02 10	105.670,00		105.670,00
227	Bunuri și servicii	68 02 20	15.024,10		15.024,10
228	Transferuri între unități ale administrației publice	68 02 51 F	1.300,00		1.300,00
229	Sume aferente persoanelor cu handicap nefncadrate	68 02 59	1.020,00		1.020,00
230	Cheltuieli de capital	68.02.70	1.593,50		1.593,50
231	Proiect FEN-TEAM-UP Progres în calitatea îngrijirii alternative a copiilor (FSE 5802-POCU)	68.02.58	661,50		661,50
232	Proiect FEN-Venus-Împreună pentru o viață în siguranță	68.02.58	379,00		379,00
233	Plăți an precedent recuperare în anul curent	68.02.85.SF	-534,00		-534,00
234	Cap 70 02 SERVICII ȘI DEZVOLTARE PUBLICĂ	70 02	18.554,39		18.554,39
235	Fond de rezervă - Fond II D	70 02 55F	7.990,00		7.990,00
236	CJC- cheltuieli de capital	70.02.70	10.528,63		10.528,63
237	Proiect FEN-Sprijin pentru pregătirea aplicației de finanțare și a documentațiilor de atribuire pentru proiectul regional de dezvoltare a infrastructurii de apă și apă uzată din județele Cluj și Sălaj, în perioada 2014-2020	70 02 58	35,76		35,76
238	Cap 74 02 PROTECȚIA MEDIULUI	74 02	165.366,92	18.510,93	183.877,85
239	Proiect FEN - "Fazarea proiectului Sistem de management integrat al deșeurilor în Județul Cluj" (POIM 2014-2020) FC 5803	74 02 58	165.366,92	18.510,93	183.877,85
240	Cap 80 02 ACȚIUNI GENERALE ECONOMICE	80 02	36.716,40		36.716,40
241	Parc Industrial TETAROM I	80 02 70	18.456,40		18.456,40
242	Parc Industrial TETAROM IV	80 02 70	260,00		260,00
243	Parc Industrial TETAROM V	80 02 70	450,00		450,00
244	Parc Industrial TETAROM V-majorare capital social	80 02 72	17.550,00		17.550,00
245	Cap 83 02 AGRICULTURĂ, SILVICULTURĂ	83 02	562,00		562,00
246	Bunuri și servicii	83 02 20	562,00		562,00
247	Cap 84 02 TRANSPORTURI	84 02	349.192,64		349.192,64
248	CJC- D. A. D. P. P.	84 02	100.465,62		100.465,62
249	Bunuri și servicii	84 02 20	73.465,62		73.465,62
250	Cheltuieli de capital	84 02 70	27.000,00		27.000,00
251	Program Național de Dezvoltare Locală- OUG NR.28/2013	84.02.70	0,00		0,00



252	Îmbunătățirea infrastructurii rutiere de importanță regională - Traseu Regional Transilvania Nord, Drumul Apuseni, prin modernizarea DJ108K (limita jud.Bihor - Baraj Drăgan) de la km. 26+455 la km. 29+495 și DJ 764B (bara Drăgan - Intersecție DN1) de la km. 0+000 la km. 22+164,500 (POR 2014-2020)	84 02 58	44.851,79	44.851,79
253	Îmbunătățirea infrastructurii rutiere de importanță regională - Traseu Regional Transilvania Nord, Drumul Bistriței, prin modernizarea și reabilitarea DJ 109 (intersecție DN 1C - limita jud. Sălaș) de la km. 0+000 la km. 31+976 (POR 2014-2020)	84 02 58	38.224,27	38.224,27
254	Îmbunătățirea infrastructurii rutiere de importanță regională - Traseu Regional Transilvania Nord, Drumul Bistriței, prin modernizarea DJ172A (km. 33+000 - km. 39+452), DJ 161G (km. 0+000 la km. 18+406) și DJ 161 (intersecția DN16) - Gădălin - Bonțida - DN 1C (km. 0+000 la km. 16+933,100) (POR 2014-2020)	84 02 58	56.035,00	56.035,00
255	1 Modernizarea și reabilitarea Traseului Județean 1 format din sectoare de drum ale DJ 107N, DJ 107M și DJ 107L, parte a Traseului Regional Transilvania de Nord (POR 2014-2020)	84 02 58	24.131,00	24.131,00
256	2 Modernizarea și reabilitarea Traseului Județean 2 format din sectoare de drum ale DJ 108D, DJ 105T și DJ 109A, parte a Traseului Regional Transilvania de Nord (POR 2014-2020)	84 02 58	14.266,80	14.266,80
257	3 Modernizarea și reabilitarea Traseului Județean 3 format din sectoare de drum ale DJ 161H, DJ150, DJ 161A și DJ 151C parte a Traseului Regional Transilvania de Nord (POR 2014-2020)	84 02 58	22.156,75	22.156,75
258	4 Modernizarea și reabilitarea Traseului Județean 4 format din sectoare de drum ale DJ107P și DJ 107N, parte a Traseului Regional Transilvania de Nord (POR 2014-2020)	84 02 58	31.462,03	31.462,03



259	5 Modernizarea și reabilitarea Traseului Județean 5 format din sectoare de drum ale DJ 108 C, parte a Traseului Regional Transilvania de Nord (POR 2014-2020)	84 02 58	4.113,90	4.113,90
260	6 Modernizarea și reabilitarea Traseului Județean 6 format din sectoare de drum ale DJ 109B și DJ 109D, parte a Traseului Regional Transilvania de Nord (POR 2014-2020)	84 02 58	998,04	998,04
261	7 Modernizarea și reabilitarea Traseului Județean 7 format din sectoare de drum ale DJ 161C, parte a Traseului Regional Transilvania de Nord (POR 2014-2020)	84 02 58	8.317,86	8.317,86
262	8 Modernizarea și reabilitarea Traseului Județean 8 format din sectoare de drum ale DJ 161B și DJ 107F, parte a Traseului Regional Transilvania de Nord (POR 2014-2020)	84 02 58	968,78	968,78
263	9 Modernizarea și reabilitarea Traseului Județean 9 format din sectoare de drum ale DJ 103N și DJ 103J, parte a Traseului Regional Transilvania de Nord (POR 2014-2020)	84 02 58	1.121,00	1.121,00
264	CJC-dobanzi credit	84 02 30	2.272,00	2.272,00
265	Plăți an precedent recuperare în anul curent	84.02.85.SF	-192,20	-192,20
266	Cap.87.02 Alte acțiuni economice	87 02	4.163,02	4.163,02
267	Proiect FEN- "Calitate, competență, performanță în Consiliul Județean Cluj" (FSE 5802)	87 02 58	261,25	261,25
261	Județul Cluj - SMART Territory	87 02 58	3.901,77	3.901,77

PREȘEDINTE

ALIN TIȘE




Contrasemnează:

SECRETAR GENERAL AL JUDEȚULUI
SIMONA GACI


BUGETUL LOCAL AL JUDEȚULUI CLUJ PE ANUL 2019, PE CAPITOLE, SUBCAPITOLE ȘI TITLURI
Secțiunea de funcționare
(anexa nr. 3 la Hotărârea C.J.C. nr.50/2019)

mii lei


Nr. crt.	Indicatori/Ordonatori de credite	Cod	BUGET APROBAT 2019	INFLUENȚE	BUGET RECTIFICAT 2019
1	Impozit pe profit	01 02	3.500,00		3.500,00
2	Cote defalcate din impozitul pe venit	04 02 01	158.030,00	2.849,81	160.879,81
3	Sume aloc. din cote defalcate din impozitul pe venit pt echilibrarea bugetelor locale	04 02 04	66.822,00	16.121,54	82.943,54
4	Sume defalcate din TVA total, din care:	11 02	84.854,00		84.854,00
5	Sume defalc.din TVA pt. fin.chelt. descentralizate la niv.județelor,total din care:	11 02 01	49.500,00		49.500,00
6	Programul pentru școli al României	11 02 01	18.955,00		18.955,00
7	Drepturile copiilor cu CES care frecventează învățământul special	11 02 01	4.995,00		4.995,00
8	Sume defalcate din TVA pt. învățământ special	11 02 01	4.977,00		4.977,00
9	Sume defalc. din TVA pt cămine persoane vârstnice	11 02 01	240,00		240,00
10	Sume defalcate din TVA pt. personalul neclerical	11 02 01	19.020,00		19.020,00
11	Sume defalcate din TVA pt. finanțarea culturii	11 02 01	913,00		913,00
12	Sume defalcate din TVA pt. Serv.de Evidența Populației	11 02 01	400,00		400,00
13	Sume defalcate din TVA pt drumuri judetene	11 02 05	8.616,00		8.616,00
14	Sume defalcate din TVA pt. acoperirea cheltuleilor pt. protecția copilului și centrele pt. persoane adulte cu handicap	11 02 06	19.129,00		19.129,00
15	Sume defalcate din TVA pt. echilibrarea bugetelor locale	11 02 06	7.609,00		7.609,00
16	Taxe pe utilizarea bunurilor	16 02	3.800,00		3.800,00
17	Venituri din proprietate	30 02	14.868,62		14.868,62
18	Venituri din prestări de servicii și alte activități	33 02	2.360,00		2.360,00
19	Amenzi, penalizări și confiscări	35 02	149,73		149,73
20	Diverse venituri	36 02	45.100,00		45.100,00
21	Alte venituri	36 02 50	3.540,00		3.540,00
22	Donații și sponsorizări	37 02 01	102,57		102,57
23	Finanțarea drepturilor acordate persoanelor cu handicap	42 02 21	1.300,00		1.300,00
23	Subvenții pt. realizarea act de colectare, transport, depozitare și neutralizare a deșeurilor de origine animală	42 02 73	562,00		562,00
24	Subvenții de la alte administrații	43 02	30,00		30,00
25	Vărsăminte din secțiunea de funcționare pentru finanțarea secțiunii de dezvoltare	37 02 03	-677,00	-18.510,93	-19.187,93
26	TOTAL VENITURI		384.341,92	460,42	384.802,34
27	TOTAL CHELTUIELI		384.341,92	460,42	384.802,34
28	Chelt de personal	10	198.383,50	-25,00	198.358,50




Nr. crt.	Indicatori/Ordonatori de credite	Cod	BUGET APROBAT 2019	INFLUENȚE	BUGET RECTIFICAT 2019
29	Bunuri și servicii	20	118.019,92	1.244,18	119.264,10
30	Dobânzi	30	2.272,00		2.272,00
31	Fond de rezervă	50	4.597,00	415,00	5.012,00
32	Transferuri între unit.ale adm. publice	51F	2.636,50		2.636,50
33	Alte transferuri	55F	9.665,00		9.665,00
34	Asistență socială	57	23.950,00	-1.173,76	22.776,24
35	Alte cheltuieli	59	25.888,00		25.888,00
36	Plăți an precedent recuperare în anul curent	85F	-1.070,00		-1.070,00
37	Cap 51.02 AUTORITĂȚI PUBLICE	51 02	42.785,50		42.785,50
38	Autorități Executive	51 02	42.785,50		42.785,50
39	Chelt de personal	51.02 10	36.645,50		36.645,50
40	Bunuri și servicii	51 02 20	6.160,00		6.160,00
41	Sume aferente persoanelor cu handicap neîncadrate	51 02 59	170,00		170,00
42	Plăți an precedent recuperare în anul curent	51.02.85.S	-190,00		-190,00
43	Cap 54.02 ALTE SERVICII PUBLICE GENERALE	54 02	21.857,00	895,00	22.752,00
44	Direcția Județeană Evidența Persoanelor	54.02	4.279,00		4.279,00
45	Transferuri între unit.ale adm. publice, din care:	54.02.51	4.279,00		4.279,00
46	Cheltuieli de personal	54.02.10	3.883,00		3.883,00
47	Bunuri și servicii	54.02.20	396,00		396,00
48	Serviciul Public Salvamont	54.02	3.782,50		3.782,50
49	Cheltuieli de personal	54 02 10	2.570,00		2.570,00
50	Bunuri și servicii	54 02 20	1.212,50		1.212,50
51	Consiliul Județean	54.02	7.422,50	480,00	7.902,50
52	Bunuri și servicii	54 02 20	7.397,50	480,00	7.877,50
53	Transferuri curente în străinătate	54 02 55	25,00		25,00
54	STPS	54 02	16,00		16,00
55	Bunuri și servicii	54 02 20	16,00		16,00
56	ATOP	54 02	110,00		110,00
57	Bunuri și servicii	54 02 20	110,00		110,00
58	Fond de rezervă	54 02	4.597,00	415,00	5.012,00
59	Fond de rezervă alocat	54 02 51	2.543,00		2.543,00
60	Proiecte Ralon Hîncești-Republica Moldova	54 02 55	1.650,00		1.650,00
61	Cap 60.02 APĂRARE NAȚIONALĂ	60 02	400,00		400,00
62	Centrul Militar Zonal	60 02	400,00		400,00
63	Bunuri și servicii	60 02 20	400,00		400,00
64	Cap 61.02 ORDINE PUBLICĂ ȘI SIGURANȚA NAȚIONALĂ	61 02	55,00		55,00
65	INSPECTORATUL PENTRU SITUAȚII DE URGENȚĂ	61 02	55,00		55,00
66	Bunuri și servicii	61 02 20	55,00		55,00
67	Cap 65.02 ÎNVĂȚĂMÂNT	65 02	29.299,30	-459,58	28.839,72
68	Total școli, din care:	65 02	10.344,30	-459,58	9.884,72
69	Liceul Tehnologic Special pentru Deficienți de Auz	65 02	1.384,00	0,00	1.384,00
70	Bunuri și servicii	65 02 20	767,00	100,00	867,00
71	Asistență socială	65 02 57	617,00	-100,00	517,00



Nr. crt.	Indicatori/Ordonatori de credite	Cod	BUGET APROBAT 2019	INFLUENȚE	BUGET RECTIFICAT 2019
72	Școala Gimnazială Specială Pt.Deficienți de Auz Kozmutza Flora	65 02	807,00	0,00	807,00
73	Bunuri și servicii	65 02 20	406,00	30,30	436,30
74	Asistență socială	65 02 57	401,00	-30,30	370,70
75	Liceul Special pentru Deficienți de Vedere	65 02	1.654,00	-150,00	1.504,00
76	Bunuri și servicii	65 02 20	804,00		804,00
77	Asistență socială	65 02 57	850,00	-150,00	700,00
78	Școala Profesională Specială SAMUS	65 02	2.216,00	0,00	2.216,00
79	Bunuri și servicii	65 02 20	1.227,00	380,00	1.607,00
80	Asistență socială	65 02 57	989,00	-380,00	609,00
81	Centru Școlar pentru Educație Incluzivă	65 02	884,30	0,00	884,30
82	Bunuri și servicii	65 02 20	315,30	100,00	415,30
83	Asistență socială	65 02 57	569,00	-100,00	469,00
84	Școala Gimnazială Specială Transilvania-Baciu	65 02	438,00	0,00	438,00
85	Bunuri și servicii	65 02 20	310,00	30,88	340,88
86	Asistență socială	65 02 57	128,00	-30,88	97,12
87	Liceul Tehnologic Special Dej	65 02	980,00	-131,58	848,42
88	Bunuri și servicii	65 02 20	480,00	1,00	481,00
89	Asistență socială	65 02 57	500,00	-132,58	367,42
90	Școala Gimnazială Specială Centru de Resurse și Documentare în Ed.Incluzivă/Integrată	65 02	1.003,00	-75,00	928,00
91	Bunuri și servicii	65 02 20	403,00	55,00	458,00
92	Asistență socială	65 02 57	600,00	-130,00	470,00
93	Grădinița Specială Cluj-Napoca	65 02	360,00	-70,00	290,00
94	Bunuri și servicii	65 02 20	200,00	5,00	205,00
95	Asistență socială	65 02 57	160,00	-75,00	85,00
96	Școala Gimnazială Specială Huedin	65 02	418,00	-33,00	385,00
97	Bunuri și servicii	65 02 20	237,00	12,00	249,00
98	Asistență socială	65 02 57	181,00	-45,00	136,00
99	Centrul Județean de Resurse și Asistență Educațională	65 02	200,00		200,00
100	Bunuri și servicii	65 02 20	200,00		200,00
101	Asistență socială	65 02 57	0,00		0,00
102	Programul pentru școlii al României	65 02	18.955,00		18.955,00
103	Asistență socială	65 02 57	18.955,00		18.955,00
101	Cap.66.02 SĂNĂTATE- total, din care:	66 02	1.336,50		1.336,50
102	Spitalul Orășenesc Huedin-Transferuri între unități ale admin.publice-cheltueeli curente	66 02 51F	500,00		500,00
106	Spitalul Clinic de Urgență pt. Copii Cluj-Napoca-Transferuri între unități ale admin.publice-cheltueeli curente	66 02 51 F	836,50		836,50
107	Cap.67 02 CULTURA, RECREERE, RELIGIE	67 02	82.031,10	25,00	82.056,10
108	Cap.67 02 CULTURA	67 02	57.864,90	25,00	57.889,90
109	Filarmonica de Stat Transilvania	67 02	29.403,00		29.403,00
110	Transferuri între unități ale admin.publice,din care:	67 02 51	29.403,00		29.403,00
111	Cheltueeli de personal	67 02 10	28.000,00		28.000,00
112	Bunuri și servicii	67 02 20	1.215,00		1.215,00



Nr. crt.	Indicatori/Ordonatori de credite	Cod	BUGET APROBAT 2019	INFLUENȚE	BUGET RECTIFICAT 2019
113	Sume aferente persoanelor cu handicap nefncadrate	67 02 59	188,00		188,00
114	Teatrul de Păpuși "Puck"	67 02	5.962,90		5.962,90
115	Transferuri între unități ale admin.p publice,din care:	67 02 51	5.962,90		5.962,90
116	Cheltuieli de personal	67 02 10	5.155,00		5.155,00
117	Bunuri și servicii	67 02 20	745,90		745,90
118	Sume aferente persoanelor cu handicap nefncadrate	67 02 59	62,00		62,00
119	Muzeul de Artă	67 02	2.522,00		2.522,00
120	Transferuri între unități ale admin.p publice,din care:	67 02 51	2.522,00		2.522,00
121	Cheltuieli de personal	67 02 10	2.030,00		2.030,00
122	Bunuri și servicii	67 02 20	492,00		492,00
123	Muzeul Etnografic al Transilvaniei	67 02	4.353,00		4.353,00
124	Transferuri între unități ale admin.p publice, din care:	67 02 51	4.353,00		4.353,00
125	Cheltuieli de personal	67 02 10	3.465,00		3.465,00
126	Bunuri și servicii	67 02 20	829,00		829,00
127	Sume aferente persoanelor cu handicap nefncadrate	67 02 59	59,00		59,00
128	Muzeul Memorial "Octavian Goga" Clucea	67 02	1.454,00		1.454,00
129	Transferuri între unități ale admin.p publice, din care:	67 02 51	1.454,00		1.454,00
130	Cheltuieli de personal	67 02 10	710,00		710,00
131	Bunuri și servicii	67 02 20	744,00		744,00
132	Școala de Artă "Tudor Jarda"	67 02	2.693,00	0,00	2.693,00
133	Transferuri între unități ale admin.p publice, din care:	67 02 51	2.693,00	0,00	2.693,00
134	Cheltuieli de personal	67 02 10	1.845,00	-25,00	1.820,00
135	Bunuri și servicii	67 02 20	848,00	25,00	873,00
136	Biblioteca Județeană "O.Goga"	67 02	7.375,00	25,00	7.400,00
137	Transferuri între unități ale admin.p publice, din care:	67 02 51	7.375,00	25,00	7.400,00
138	Cheltuieli de personal	67 02 10	5.600,00		5.600,00
139	Bunuri și servicii	67 02 20	1.706,00	25,00	1.731,00
140	Sume aferente persoanelor cu handicap nefncadrate	67 02 59	69,00		69,00
141	Centrul pt. Conservarea și Promov.Tradițiilor Populare	67 02	2.543,00		2.543,00
142	Transferuri între unități ale admin.p publice, din care:	67 02 51	2.543,00		2.543,00
143	Cheltuieli de personal	67 02 10	1.980,00		1.980,00
144	Bunuri și servicii	67 02 20	563,00		563,00
145	Revista de cultură "TRIBUNA"	67 02	1.198,00		1.198,00
146	Transferuri între unități ale admin.p publice, din care:	67 02 51	1.198,00		1.198,00
147	Cheltuieli de personal	67 02 10	560,00		560,00
148	Bunuri și servicii	67 02 20	638,00		638,00
149	Revista de cultură "MŰVELŐDÉS"	67 02	361,00		361,00



Nr. crt.	Indicatori/Ordonatori de credite	Cod	BUGET APROBAT 2019	INFLUENȚE	BUGET RECTIFICAT 2019
150	Transferuri între unități ale admin. publice, din care:	67 02 51	361,00		361,00
151	Cheltuieli de personal	67 02 10	270,00		270,00
152	Bunuri și servicii	67 02 20	91,00		91,00
153	Cap.67 02 RELIGIE	67 02	21.220,00		21.220,00
154	neclerical	67 02	19.020,00		19.020,00
155	Alte cheltuieli	67 02 59	19.020,00		19.020,00
156	Alte culte	67 02	2.200,00		2.200,00
157	Alte cheltuieli	67 02 59	2.200,00		2.200,00
158	Cap.67 02 RECREERE	67 02	3.100,00		3.100,00
159	Activități sportive	67 02	1.700,00		1.700,00
160	Alte cheltuieli	67 02 59	1.700,00		1.700,00
161	Alte acțiuni de cultură	67 02	800,00		800,00
162	Alte cheltuieli	67 02 59	600,00		600,00
163	Continuarea acțiunilor-Centenarul Marii Uniri din 1918	67 02 59	200,00		200,00
164	Fond tineret	67 02	600,00		600,00
165	Alte cheltuieli	67 02 59	600,00		600,00
166	Plăți an precedent recuperare în anul curent	67.02.85.S	-153,80		-153,80
167	Cap 68 02 -ASIGURĂRI ȘI ASISTENȚĂ SOCIALĂ	68 02	122.480,10		122.480,10
168	Direcția Generală de Asistență Socială și Protecția Copilului	68 02	123.014,10		123.014,10
169	Cheltuieli de personal	68 02 10	105.670,00		105.670,00
170	Bunuri și servicii	68 02 20	15.024,10		15.024,10
171	Transferuri între unități ale administrației publice	68 02 51 F	1.300,00		1.300,00
172	Sume aferente persoanelor cu handicap neîncadrate	68 02 59	1.020,00		1.020,00
173	Plăți an precedent recuperare în anul curent	68.02.85.S	-534,00		-534,00
174	Cap 70 02 SERVICII ȘI DEZVOLTARE PUBLICĂ	70 02	7.990,00		7.990,00
175	Fond de rezerva - Fond IID	70 02 55F	7.990,00		7.990,00
176	Cap 83 02 AGRICULTURĂ, SILVICULTURĂ	83 02	562,00		562,00
177	Bunuri și servicii	83 02 20	562,00		562,00
178	Cap 84 02 TRANSPORTURI	84 02	75.545,42		75.545,42
179	C.J.C - D. A. D. P. P.	84 02	73.465,62		73.465,62
180	Bunuri și servicii	84 02 20	73.465,62		73.465,62
181	CJC-Dobânzi credit	84 02 30	2.272,00		2.272,00
182	Plăți an precedent recuperare în anul curent	84.02.85.S	-192,20		-192,20

PREȘEDINTE

ALIN TIȘE



Contrasemnează:

SECRETAR GENERAL AL JUDEȚULUI
SIMONA GACI


Simona Gaci

BUGETUL LOCAL AL JUDEȚULUI CLUJ PE ANUL 2019, PE CAPITOLE, SUBCAPITOLE ȘI TITLURI
Secțiunea de dezvoltare


(anexa nr. 4 la Hotărârea C.J.C. nr. 50/2019)

mil lei

Nr. crt.	Indicatori/Ordonatori de credite	Cod	BUGET APROBAT 2019	INFLUENȚE	BUGET RECTIFICAT 2019
1	Alte venituri pentru finanțarea secțiunii de dezvoltare	36 02 47	83.264,96		83.264,96
2	Vărsăminte din secțiunea de funcționare	37 02 04	677,00	18.510,93	19.187,93
3	Subvenții din veniturile proprii ale Ministerului Sănătății către bugetele locale pt. finanțarea aparatului medical în sănătate	42 02 18 01	2.470,00		2.470,00
4	Subvenții de la bug de stat necesare susținerii derulării proiectelor	42 02 69	67.370,81		67.370,81
5	Finanțarea Programului Național de Dezvoltare Locala-Sănătate	42 02 65	5.020,00		5.020,00
6	Sume FEN cadru financiar 2014-2020, total din care:	48 02	332.259,69		332.259,69
7	Fondul European de Dezvoltare Regională	48 02 01	257.618,83		257.618,83
8	Fondul Social European	48 02 02	4.479,84		4.479,84
9	Fondul de coeziune	48 02 03	70.161,02		70.161,02
10	Total venituri		491.062,46	18.510,93	509.573,39
11	Excedent 2018	99 02	128.074,40		128.074,40
12	Total cheltuieli, din care:		619.136,86	18.510,93	637.647,79
13	Cheltuieli de capital	51	36.880,32		36.880,32
14	Cheltuieli de capital	70	92.824,84		92.824,84
15	Active financiare	72	137.844,60		137.844,60
16	Proiecte FEN 2014-2020	58	471.781,70	18.510,93	490.292,63
17	Cap 51.02 Autoritati publice	51 02	17.781,19		17.781,19
18	Autoritati Executive	51 02	17.781,19		17.781,19
19	Cheltuieli de capital	51 02 70	14.781,19		14.781,19
20	Transferuri între unități ale admin.publice	51 02 51	3.000,00		3.000,00
21	Cap 54.02 Alte servicii publice generale	54 02	307,60		307,60
22	Direcția Județeană Evidența Persoanelor	54.02	4,00		4,00
23	Cheltuieli de capital	54 02 70	4,00		4,00
24	Serviciul Public Județean Salvamont	54 02	213,60		213,60
25	Cheltuieli de capital	54 02 70	213,60		213,60
26	ATOP	54 02	90,00		90,00
27	Cheltuieli de capital	54 02 70	90,00		90,00
28	Cap. 60.02 Apărare Națională	60 02	12,60		12,60
29	Centrul Militar Zonal	60.02	12,60		12,60
30	Cheltuieli de capital	60 02 70	12,60		12,60
31	Cap 65.02 Invatamant	65 02	50.413,39		50.413,39
32	Liceul Tehnologic Special pentru Deficienți de Auz	65 02	5.238,00		5.238,00
33	Cheltuieli de capital	65 02 70	5.238,00		5.238,00
34	Școala Gimnazială Specială Pt.Deficienți de Auz Kozmutza Flora	65 02	250,00		250,00
35	Cheltuieli de capital	65 02 70	250,00		250,00
36	Liceul Special pentru Deficienți de Vedere	65 02	200,00		200,00
37	Cheltuieli de capital	65 02 70	200,00		200,00
38	Școala Gimnazială Specială Transilvania- Baciu	65 02	73,00		73,00
39	Cheltuieli de capital	65 02 70	73,00		73,00
40	Liceul Tehnologic Special Dej	65 02	240,00		240,00
41	Cheltuieli de capital	65 02 70	240,00		240,00



Nr. crt.	Indicatori/Ordonatori de credite	Cod	BUGET APROBAT 2019	INFLUENȚE	BUGET RECTIFICAT 2019
42	Școala Gimnazială Specială Centru de Resurse și Documentare în Ed.Incluzivă/Integrată	65 02	16,88		16,88
43	Cheltuieli de capital	65 02 70	16,88		16,88
44	Școala Gimnazială Specială Huedin	65 02	22,82		22,82
45	Cheltuieli de capital	65 02 70	22,82		22,82
46	Școala Profesională Specială SAMUS	65 02	114,40		114,40
47	Cheltuieli de capital	65 02 70	114,40		114,40
48	Proiect FEN-Creșterea eficienței energetice a clădirilor cantină și internat din cadrul Liceului Tehnologic Special SAMUS (POR 2014-2020)	65 02 58	3.442,09		3.442,09
49	Proiect FEN-Creșterea eficienței energetice a clădirilor școală, atelier și sala de sport cu baza de recuperare din cadrul Liceului Tehnologic	65 02 58	4.590,13		4.590,13
50	Proiect FEN Școala Specială Centru de Resurse și Documentare în Educația Incluzivă/Integrată	65 02 58	1.182,00		1.182,00
51	Proiect FEN Școala Gimnazială Specială Huedin	65 02 58	7.508,69		7.508,69
52	Proiect FEN Școala Gimnazială Specială pentru Deficienți de Auz Kozmutza Flora	65 02 58	4.836,69		4.836,69
53	Proiect FEN Centrul Școlar pentru Educație Incluzivă	65 02 58	22.698,69		22.698,69
54	Cap 66 02 Sănătate	66 02	40.105,76		40.105,76
55	Cheltuieli de capital-Spitale	66 02 51D	33.880,32		33.880,32
56	CJC-Sănătate-PNDL	66 02 70	5.353,00		5.353,00
57	CJC-Proiect Creșterea eficienței energetice la clădirile Secției Pediatrie II, Corpurile C1 și C2 din cadrul Spitalului Clinic de Urgență pentru Copii Cluj-Napoca (POR 2014-2020)	66.02.58	841,00		841,00
58	Proiecte 4 spitale, C.J.C. partener (cheltuieli de publicitate)	66.02.58	21,44		21,44
59	CJC-Extinderea și modernizarea ambulatoriului clinic psihiatrie pediatrică din cadrul Spitalului Clinic de Urgență pentru Copii Cluj-Napoca	66 02 58	10,00		10,00
60	Cap.67 02 Cultură, Recreere, Religie	67 02	17.424,37		17.424,37
61	Filarmonica de Stat Transilvania	67 02	300,00		300,00
62	Cheltuieli de capital	67 02 70	300,00		300,00
63	Muzeul de Artă	67 02	4.285,00		4.285,00
64	Cheltuieli de capital	67 02 70	4.285,00		4.285,00
65	Muzeul Etnografic al Transilvaniei	67 02	430,00		430,00
66	Cheltuieli de capital	67 02 70	430,00		430,00
67	Muzeul Memorial "Octavian Goga" Clucea	67 02	203,62		203,62
68	Cheltuieli de capital	67 02 70	203,62		203,62
69	Școala de Arte T. Jarda	67 02	250,00		250,00
70	Cheltuieli de capital	67 02 70	250,00		250,00
71	Biblioteca Județeană "O.Goga"	67 02	587,00		587,00
72	Cheltuieli de capital	67 02 70	587,00		587,00
73	Centrul pt. Conservarea și Promov.Tradiției Populare	67 02	45,20		45,20
74	Cheltuieli de capital	67 02 70	45,20		45,20
75	C.J.C. -cheltuieli de capital	67 02 70	1.916,00		1.916,00
76	CJC Proiect FEN - "Restaurarea, conservarea și punerea în valoare a Ansamblului Monument Istoric Castel Banffy", sat Răscruți, comuna Bonțida, județul Cluj (POR 2014-2020)	67 02 58	7.401,55		7.401,55



Nr. crt.	Indicatori/Ordonatori de credite	Cod	BUGET APROBAT 2019	INFLUENȚE	BUGET RECTIFICAT 2019
77	CJC-Proiect Restaurarea anvelopei Palatului Reduta, Muzeul Etnografic al Transilvaniei, C.J.C. partener (cheltuieli de publicitate)	67 02 58	6,00		6,00
78	CJC-Proiect Restaurarea anvelopei Palatului Reduta, Muzeul Etnografic al Transilvaniei, C.J.C. partener (asigurare flux numerar)	67 02 58	2.000,00		2.000,00
79	Cap 68 02 - Asigurări și Asistență Socială	68 02	2.634,00		2.634,00
80	D.G.A.S.P.C.	68 02	2.634,00		2.634,00
81	Cheltuieli de capital	68 02 70	1.593,50		1.593,50
82	Proiect FEN -TEAM-UP Progres în calitatea îngrijirii alternative a copiilor (FSE 5802-POCU)	68 02 58	661,50		661,50
83	Proiect FEN-Venus-Împreună pentru o viață în siguranță	68 02 58	379,00		379,00
84	Cap 70 02 Servicii și Dezvoltare Publică	70 02	10.564,39		10.564,39
85	CJC-Cheltuieli de capital	70.02.70	10.528,63		10.528,63
86	Proiect FEN-Sprijin pentru pregătirea aplicației de finanțare și a documentațiilor de atribuire pentru proiectul regional de dezvoltare a infrastructurii de apă și apă uzată din județele Cluj și Sălaș, în perioada 2014-2020	70 02 58	35,76		35,76
87	Cap 74 02 Protecția Mediului	74 02	165.366,92	18.510,93	183.877,85
88	Proiect FEN - "Fazarea proiectului Sistem de management integrat al deșeurilor în județul Cluj" (POIM 2014-2020) FC 5803	74 02 58	165.366,92	18.510,93	183.877,85
89	Cap 80 02 Acțiuni Generale Economice	80 02	36.716,40		36.716,40
90	Parc Industrial TETAROM I	80 02 70	18.456,40		18.456,40
91	Parc Industrial TETAROM IV	80 02 70	260,00		260,00
92	Parc Industrial TETAROM V	80 02 70	450,00		450,00
93	Parc Industrial TETAROM V-măjorare capital social	80 02 72	17.550,00		17.550,00
94	Cap 84 02 Transporturi	84 02	273.647,22		273.647,22
95	C. J.C. D. A. D. P. P.	84 02	27.000,00		27.000,00
96	Cheltuieli de capital	84 02 70	27.000,00		27.000,00
97	Program Național de Dezvoltare Locală-OUG NR.28/2013	84.02.70	0,00		0,00
98	Îmbunătățirea infrastructurii rutiere de importanță regională - Traseu Regional Transilvania Nord, Drumul Apuseni, prin modernizarea DJ108K (limita jud.Bihor - Baraj Drăgan) de la km. 26+455 la km. 29+495 și DJ 764B (bara Drăgan - Intersecție DN1) de la km. 0+000 la km. 22+164,500 (POR 2014-2020)	84 02 58	44.851,79		44.851,79
99	Îmbunătățirea infrastructurii rutiere de importanță regională - Traseu Regional Transilvania Nord, Drumul Bistriței, prin modernizarea și reabilitarea DJ 109 (intersecție DN 1C - limita jud. Sălaș) de la km. 0+000 la km. 31+976 (POR 2014-2020)	84 02 58	38.224,27		38.224,27



Nr. crt.	Indicatori/Ordonatori de credite	Cod	BUGET APROBAT 2019	INFLUENȚE	BUGET RECTIFICAT 2019
100	Îmbunătățirea infrastructurii rutiere de importanță regională -Traseu Regional Transilvania Nord, Drumul Bistriței, prin modernizarea DJ172A (km. 33+000 - km. 39+452), DJ 161G (km. 0+000 la km. 18+406) și DJ 161 (Intersecția DN16) - Gădălin - Bonțida - DN 1C (km. 0+000 la km. 16+933,100) (POR 2014-2020)	84 02 58	56.035,00		56.035,00
101	1 Modernizarea și reabilitarea Traseului Județean 1 format din sectoare de drum ale DJ 107N, DJ 107M și DJ 107L, parte a Traseului Regional Transilvania de Nord (POR 2014-2020)	84 02 58	24.131,00		24.131,00
102	2 Modernizarea și reabilitarea Traseului Județean 2 format din sectoare de drum ale DJ 108D, DJ 105T și DJ 109A, parte a Traseului Regional Transilvania de Nord (POR 2014-2020)	84 02 58	14.266,80		14.266,80
103	3 Modernizarea și reabilitarea Traseului Județean 3 format din sectoare de drum ale DJ 161H, DJ150, DJ 161A și DJ 151C parte a Traseului Regional Transilvania de Nord (POR 2014-2020)	84 02 58	22.156,75		22.156,75
104	4 Modernizarea și reabilitarea Traseului Județean 4 format din sectoare de drum ale DJ107P și DJ 107N, parte a Traseului Regional Transilvania de Nord (POR 2014-2020)	84 02 58	31.462,03		31.462,03
105	5 Modernizarea și reabilitarea Traseului Județean 5 format din sectoare de drum ale DJ 108 C, parte a Traseului Regional Transilvania de Nord (POR 2014-2020)	84 02 58	4.113,90		4.113,90
106	6 Modernizarea și reabilitarea Traseului Județean 6 format din sectoare de drum ale DJ 109B și DJ 109D, parte a Traseului Regional Transilvania de Nord (POR 2014-2020)	84 02 58	998,04		998,04
107	7 Modernizarea și reabilitarea Traseului Județean 7 format din sectoare de drum ale DJ 161C, parte a Traseului Regional Transilvania de Nord (POR 2014-2020)	84 02 58	8.317,86		8.317,86
108	8 Modernizarea și reabilitarea Traseului Județean 8 format din sectoare de drum ale DJ 161B și DJ 107F, parte a Traseului Regional Transilvania de Nord (POR 2014-2020)	84 02 58	968,78		968,78
109	9 Modernizarea și reabilitarea Traseului Județean 9 format din sectoare de drum ale DJ 103N și DJ 103J, parte a Traseului Regional Transilvania de Nord (POR 2014-2020)	84 02 58	1.121,00		1.121,00
109	Cap.87.02 Alte acțiuni economice	87 02	4.163,02		4.163,02
110	Proiect FEN- "Calitate, competență, performanță în Consiliul Județean Cluj" (FSE 5802)	87 02 58	261,25		261,25
111	Județul Cluj- SMART Territory	87 02 58	3.901,77		3.901,77

PREȘEDINTE

ALIN TIȘE



Contrasemnează:


SECRETAR GENERAL AL JUDEȚULUI
SIMONA GACI

BUGETUL LOCAL DETALIAT PE ANUL 2019

(Anexa nr. 5 la H.C.Y.C. nr. 50/2019)

- mil lei -


Cod	Denumire indicator	PREVEDERI ANUALE				PREVEDERI TRIMESTRIALE			
		Program 2019...	Influente +/-	Program 2019...	din case creditate bugetare destinate salariatilor platilor restante	Trim. I	Trim. II	Trim. III	Trim. IV
000102	TOTAL VENITURI (cod 00.02+00.15+00.16+00.17+45.02+46.02+47.02+48.02)	875.404,38	18.971,35	884.375,73		90.991,51	205.285,03	318.010,15	280.089,04
4990	VENITURI PROPRII (cod 00.02-11.02-37.02+00.15+00.16)	381.435,31	18.971,35	400.406,66		45.578,73	141.198,62	119.535,73	96.087,58
0002	I. VENITURI CURENTE (cod 00.03+00.12)	488.381,88	18.971,35	507.353,23		90.054,66	129.004,02	144.841,77	120.562,78
0003	A. VENITURI FISCALE (cod 00.04+00.09+00.10+00.11)	317.006,00	18.971,35	335.977,35		79.180,00	93.011,00	73.430,00	90.348,35
0004	A1. IMPOZIT PE VENIT, PROFIT SI CASTIGURI DIN CAPITAL (cod 00.05+00.06+00.07)	228.382,00	18.971,35	247.353,35		40.389,00	79.385,00	82.862,00	64.923,35
0005	A1.1. IMPOZIT PE VENIT, PROFIT SI CASTIGURI DIN CAPITAL DE LA PERSOANE JURIDICE (cod 01.02)	3.500,00		3.500,00		875,00	875,00	875,00	875,00
0102	Impozit pe profit (cod 01.02.01)	3.500,00		3.500,00		875,00	875,00	875,00	875,00
010201	Impozit pe profit de la agentii economici	3.500,00		3.500,00		875,00	875,00	875,00	875,00
0006	A1.2. IMPOZIT PE VENIT, PROFIT, SI CASTIGURI DIN CAPITAL DE LA PERSOANE FIZICE (cod 03.02+04.02)	224.882,00	18.971,35	243.853,35		39.508,00	78.490,00	81.777,00	64.048,35
0402	Cote si surse defalcate din impozitul pe venit (cod 04.02.01+04.02.04)	224.882,00	18.971,35	243.853,35		39.508,00	78.490,00	81.777,00	64.048,35
040201	Cota defalcata din impozitul pe venit	158.030,00	2.849,81	160.879,81		39.508,00	39.508,00	38.608,00	42.355,81
040204	Suma alocata din cotele defalcate din impozitul pe venit pentru echilibrarea bugetelor locale	66.852,00	16.121,54	82.973,54			38.982,00	22.269,00	21.992,54
0010	A4. IMPOZITE SI TAXE PE BUNURI SI SERVICII (cod 11.02+12.02+15.02+16.02)	88.854,00		88.854,00		38.807,00	13.648,00	10.778,00	25.423,00
1102	Suma defalcata din TVA (cod 11.02.01+11.02.02+11.02.05+11.02.06+11.02.08)	84.854,00		84.854,00		37.979,00	12.855,00	8.787,00	24.433,00
110201	Suma defalcata din taxa pe valoarea adaugata pentru finantarea cheltuielilor descentralizate la nivelul judetelor	49.500,00		49.500,00		18.284,00	6.747,00	7.726,00	14.763,00
310205	Suma defalcata din taxa pe valoarea adaugata pentru diramuri	8.616,00		8.616,00		2.433,00	2.061,00	2.091,00	2.061,00
110206	Suma defalcata din taxa pe valoarea adaugata pentru echilibrarea bugetelor locale	28.738,00		28.738,00		17.282,00	1.947,00		7.609,00
160205	Taxa pe utilizarea bunurilor, autorizarea utilizarii bunurilor sau pe desfasurarea de activitati (cod 16.02.02+16.02.03+16.02.50)	3.600,00		3.600,00		828,00	991,00	991,00	990,00




Handwritten signature

Cod	Denumire indicator	PREVEDERI ANUALE				PREVEDERI TRIMESTRIALE			
		Program 2019...	Influente +/-	Program 2019...	din care credite bugetare destinate sangerii plator reclame	Trim. I	Trim. II	Trim. III	Trim. IV
160202	Impozit pe mijloacele de transport (cod 16.02.02.01+16.02.02.02)	2.500,00		2.500,00		614,00	629,00	629,00	629,00
16020201	Impozit pe mijloacele de transport deținute de persoane fizice *)	60,00		60,00		16,00	15,00	16,00	14,00
16020202	Impozit pe mijloacele de transport deținute de persoane juridice *)	2.440,00		2.440,00		598,00	614,00	614,00	614,00
160203	Taxe si tarife pentru eliberarea de licente si autorizatii de functionare	500,00		500,00		117,00	129,00	129,00	127,00
160250	Alte taxe pe utilizarea bunurilor, autorizarea utilizarii bunurilor sau pe desfasurare de activitati	600,00		600,00		97,00	234,00	234,00	235,00
0012	C. VENITURI NEFISCALE (cod 00.13+00.14)	149.385,88		149.385,88		10.864,96	36.893,02	71.411,77	30.216,43
0013	C1. VENITURI DIN PROPRIETATE (cod 30.02+31.02)	14.868,62		14.868,62		1.620,00	4.403,62	7.310,00	1.535,00
3002	Venituri din proprietate (cod 30.02.01+30.02.09+30.02.08+30.02.50)	14.868,62		14.868,62		1.620,00	4.403,62	7.310,00	1.535,00
300201	Versamente din profitul net al regiilor autonome	5.895,70		5.895,70			1.247,70	4.648,00	
300205	Venituri din concesiuni si inchirieri (cod 30.02.05.30)	6.225,00		6.225,00		1.620,00	1.535,00	1.535,00	1.535,00
30020630	Alte venituri din concesiuni si inchirieri de catre institutiile publice	6.225,00		6.225,00		1.620,00	1.535,00	1.535,00	1.535,00
300208	Venituri din dividende (cod 30.02.08.02+ 30.02.08.03)	2.747,92		2.747,92			1.620,82	1.127,00	
30020802	Venituri din dividende de la alti platorii	2.747,92		2.747,92			1.620,82	1.127,00	
0014	C2. VANZARI DE BUNURI SI SERVICII (cod 33.02+34.02+35.02+36.02+37.02)	134.517,28		134.517,28		9.244,88	32.489,40	64.101,77	28.681,43
3302	Venituri din prestari de servicii si alte activitati (cod 33.02.08+33.02.10+33.02.12+33.02.2+33.02.26+33.02.27+33.02.28+33.02.33+33.02.50)	2.360,00		2.360,00		626,00	575,00	575,00	584,00
330213	Contributia de intretinere a persoanelor asistate	2.300,00		2.300,00		610,00	560,00	560,00	570,00
330227	Contributia lunara a parintilor pentru intretinerea copiilor in unitatile de protectie sociala	60,00		60,00		16,00	15,00	15,00	14,00
3502	Amenzii, penalitati si confiscari (cod 35.02.01 la 35.02.03+35.02.50)	149,73		149,73		33,73	38,00	39,00	39,00
350201	Venituri din amenzi si alte sanctiuni aplicate potrivit dispozitiilor legale (cod 35.02.01.02)	149,73		149,73		33,73	38,00	39,00	39,00
350202	Venituri din amenzi si alte sanctiuni aplicate de catre institutiile de specialitate	149,73		149,73		33,73	38,00	39,00	39,00
3602	Diverse venituri (cod 36.02.01+36.02.05+36.02.06+36.02.07+36.02.11+36.02.14+36.02.22+36.02.23+36.02.31+36.02.32+36.02.47+36.02.50)	131.804,98		131.804,98		86,00	55.824,00	47.868,73	28.028,23
360206	Taxe speciale	160,00		160,00		32,00	43,00	43,00	42,00
360247	Alte venituri pentru finatarea sectiunii de dezvoltare	83.264,98		83.264,98			39.049,00	31.194,73	13.021,23


Cod	Denumire indicator	PREVEDERI ANUALE				PREVEDERI TRIMESTRIALE			
		Program 2018...	Influențe +/-	Program 2019...	de care credite bugetare destinate sfințării planșilor rezidenți	Trim. I	Trim. II	Trim. III	Trim. IV
360250	Alte venituri	48.480,00		48.480,00		54,00	16.732,00	16.731,00	14.963,00
3702	Transferuri voluntare, altele decât subvențiile (cod 37.02.01+37.02.03+37.02.04+37.02.05+37.02.50)	102,57		102,57		6.494,93	-23.947,60	15.519,04	32,20
370201	Donatii si sponsorizari	102,57		102,57		62,27	8,10		32,20
370203	Varsaminte din sectiunea de functionare pentru finantarea sectiunii de dezvoltare a bugetului local (cu semnul minus)	-577,00	-18.510,93	-19.187,93		4.218,33	-11.967,85	7.759,52	-19.167,93
370204	Varsaminte din sectiunea de functionare	677,00	18.510,93	19.187,93		4.218,33	-11.967,85	7.759,52	19.167,93
0017	IV. SUBVENTII (cod 00.18)	76.752,81		76.752,81		459,47	14.856,75	31.536,53	29.898,06
0018	SUBVENTII DE LA ALTE NIVELE ALE ADMINISTRATIEI PUBLICE (cod 42.02+43.02)	76.752,81		76.752,81		459,47	14.856,75	31.536,53	29.898,06
4202	Subventii de la bugetul de stat (cod 42.02.01+42.02.05+42.02.10+42.02.12 la 42.02.16+42.02.19+42.02.20+42.02.21+42.02.28+42.02.29+42.02.34 + 42.02.35+42.02.40 la 42.02.42+42.02.45+42.02.51+42.02.52+42.02.54+42.02.55+42.02.62+42.02.65 la 42.02.67+42.02)	76.722,81		76.722,81		459,47	14.946,75	31.528,53	29.898,06
420218	Subventii din veniturile proprii ale Ministeriului Sanatatii catre bugetele locale pentru finantarea investitiilor in sanatate (cod 42.16.01+42.02.18.02+48.02.18.03)	2.470,00		2.470,00				88,00	2.387,00
42021801	Subventii din veniturile proprii ale Ministeriului Sanatatii catre bugetele locale pentru finantarea operatiilor medicale si echipamentelor de comunicatii in urgenta in sanatate	2.470,00		2.470,00				88,00	2.387,00
420221	Finantarea drepturilor acordate persoanelor cu handicap	1.300,00		1.300,00		104,62	595,38	300,00	300,00
420265	Finantarea Programului National de Dezvoltare Locala	5.020,00		5.020,00			1.627,00	3.000,00	393,00
420269	Subventii de la bugetul de stat catre bugetele locale necesare sustinerii derulării proiectelor finanțate din fonduri externe nerambursabile (FEN) postaderare aferente perioadei de programare 2014-2020****)	67.370,81		67.370,81		354,85	12.082,37	28.145,53	26.808,06
420273	Subvenții pentru realizarea activității de colectare, transport, depozitare și neutralizarea a deșeurilor de origine animală	562,00		562,00			562,00		
4302	Subvenții de la alte administratii (cod 43.02.01+43.02.04+43.02.07+43.02.08+43.02.20+43.02.21+43.02.23+43.02.24+43.02.28+43.02.29+43.02.30+43.02.31+43.02.34)	30,00		30,00			10,00	10,00	10,00
4802	Subvenții primite de la bugetele consilierilor județeni pentru activitatea copilului	30,00		30,00			10,00	10,00	10,00
480201	Subvenții primite de la UE/ali donatori în contul planșilor efectuate și planșii antari aferente cadrului financiar 2014-2020 (cod 48.020) la cod 48.020+48.02.11+48.02.12+48.02.15+48.02.19)	332.259,69		332.259,69		477,38	60.524,26	141.629,65	129.628,20
480201	Finanțarea European de Dezvoltare Regională (FEER)	257.618,83		257.618,83		418,58	46.294,83	102.877,22	108.028,20



Cod	Denumire indicator	PREVEDERI ANUALE				PREVEDERI TRIMESTRIALE			
		Program 2019...	Influente +/-	Program 2019...	din care credite bugetare destinate angajati platilor restante	Trim. I	Trim. II	Trim. III	Trim. IV
48020101	(cod 48.02.01.01+48.02.01.02+48.02.01.03) Suma primite in contul platilor efectuate in anul curent	267.183,05		267.183,05		48.294,83	102.877,22	108.021,00	
48020102	Suma primite in contul platilor efectuate in anii anteriori	425,78		425,78		418,58		7,20	
480202	Fondul Social European (FSE) (cod 48.02.02.01+48.02.02.02+48.02.02.03)	4.479,84		4.479,84		58,80	768,41	2.662,63	1.000,00
48020201	Suma primite in contul platilor efectuate in anul curent	4.421,04		4.421,04			768,41	2.652,63	1.000,00
48020202	Suma primite in contul platilor efectuate in anii anteriori	58,80		58,80					
480203	Fondul de Coeziune (FC) (cod 48.02.03.01+48.02.03.02+48.02.03.03)	70.181,02		70.181,02			13.461,02	36.100,00	20.600,00
48020301	Suma primite in contul platilor efectuate in anul curent	70.181,02		70.181,02			13.461,02	36.100,00	20.600,00
4902	TOTAL CHELTUIELI (cod 50.02 + 59.02 + 63.02 + 70.02 + 74.02 + 79.02)	1.003.478,78	18.971,35	1.022.450,13		107.838,70	367.502,41	525.338,57	221.968,45
5002	Partea I-a SERVICII PUBLICE GENERALE (cod 51.02+54.02+55.02+56.02)	1.003.478,78	18.971,35	1.022.450,13		107.838,70	367.502,41	525.338,57	221.968,45
5102	Autoritati publice si activitati externe (cod 51.02.01)	60.566,69		60.566,69		14.881,00	10.566,00	20.635,00	8.582,69
510201	Autoritati executive si legislative (cod 51.02.01.03)	60.566,69		60.566,69		14.881,00	16.688,00	20.635,00	8.582,69
51020103	Autoritati executive	60.566,69		60.566,69		14.881,00	16.688,00	20.635,00	8.582,69
5402	Alte servicii publice generale (cod 54.02.05 la 54.02.07+54.02.10+54.02.50)	22.164,60	885,00	23.059,60		3.833,85	8.561,76	4.488,40	6.106,60
540205	Fond de rezerva bugetara la dispozitia autoritatilor locale		416,00	416,00			500,00	-250,00	165,00
540210	Servicii publice comunitare de evidenta a persoanelor	4.283,00		4.283,00		1.068,80	1.276,06	1.063,30	883,85
540250	Alte servicii publice generale	17.881,60	469,00	18.391,60		2.864,05	6.775,70	3.665,10	5.066,75
5902	Partea a II-a APARARE, ORDINE PUBLICA SI SIGURANTA NATIONALA (cod 60.02+61.02)	467,60		467,60		107,00	157,80	120,90	81,90
6002	Aparare (cod 60.02.02)	412,60		412,60		98,00	140,20	108,50	67,90
600202	Aparare nationala	412,60		412,60		98,00	140,20	108,50	67,90
6102	Ordine publica si siguranta nationala (cod 61.02.03+61.02.05+61.02.50)	56,00		56,00		9,00	17,60	14,40	14,00
610203	Protectie civila si protectia contra incendiilor (protectie civila nonmilitara)	56,00		56,00		9,00	17,60	14,40	14,00
6502	Investamant (cod 65.02.03 la 65.02.05+65.02.07+65.02.11+65.02.12+65.02.60)	79.712,69	-459,66	79.253,11		4.248,84	20.204,76	30.788,97	24.030,54
650203	Investamant preascolar si primar (cod 65.02.03.01+65.02.03.02)	18.965,00		18.965,00		1.400,00	5.000,00	5.000,00	7.565,00



Cod	Denumire indicator	PREVEDERI ANUALE				PREVEDERI TRIMESTRIALE			
		Program 2019 ...	Influente +/-	Program 2019 ...	din care credite bugetare desinate cheltuieli pasive restante	Trim. I	Trim. II	Trim. III	Trim. IV
65020302	Investamant primar	18.955,00		18.955,00		1.400,00	5.000,00	5.000,00	7.555,00
65020704	Investamant special	16.499,40	-490,59	16.039,82		2.844,84	8.004,76	5.886,97	1.303,25
650250	Alte cheltuieli in domeniul Invatamantului	44.258,29		44.258,29		4,00	9.200,00	19.882,00	15.172,29
6602	Sanatare (cod 66.02.06+66.02.08+66.02.50)	41.442,26		41.442,26		800,00	20.273,94	9.004,82	11.363,50
660206	Servicii medicale in unitati sanitare cu paturi (cod 66.02.06.01+66.02.06.03)	35.216,82		35.216,82		559,00	15.832,50	8.204,82	10.820,50
68020601	Spitale generale	35.216,82		35.216,82		559,00	15.832,50	8.204,82	10.820,50
680250	Alte cheltuieli in domeniul sanatatii (cod 66.02.50.50)	6.225,44		6.225,44		241,00	4.941,44	800,00	543,00
66025050	Alte institutii si actiuni sanitare	6.225,44		6.225,44		241,00	4.941,44	800,00	543,00
6702	Cultura, recreere si religie (cod 67.02.03+67.02.05+67.02.06+67.02.50)	99.455,47	25,00	99.480,47		19.384,64	32.217,94	27.745,35	20.152,54
670203	Servicii culturale (cod 67.02.03.02 la 67.02.03.08+67.02.03.12+67.02.03.30)	63.206,72	25,00	63.231,72		13.559,64	19.486,74	16.598,35	13.598,99
67020302	Biblioteca publice comunale, orasenesi, municipale	7.862,00	25,00	7.887,00		1.623,19	2.513,11	2.238,70	1.612,00
67020303	Muzee	13.247,82		13.247,82		2.425,85	4.221,10	3.468,92	3.131,75
67020304	Institutii publice de spectacole si concerte	35.685,90		35.685,90		8.387,00	10.595,90	9.108,00	7.577,00
67020305	Scooli populare de arta si meserii	2.843,00		2.843,00		586,10	1.177,13	718,03	461,74
67020308	Centre pentru conservarea si promovarea culturii traditionale	2.596,20		2.596,20		537,50	779,50	864,70	606,50
67020330	Alte servicii culturale	800,00		800,00			200,00	400,00	200,00
670205	Servicii recreative si sportive (cod 67.02.05.01 la 67.02.05.03)	2.300,00		2.300,00			700,00	1.300,00	300,00
67020501	Sport	1.700,00		1.700,00			500,00	1.000,00	200,00
67020502	Tineret	600,00		600,00			200,00	300,00	100,00
670206	Servicii religioase	19.020,00		19.020,00		4.751,00	4.761,00	4.761,00	4.747,00
670250	Alte servicii in domeniile culturii, recreerii si religiei	14.928,75		14.928,75		1.054,00	7.270,20	5.088,00	1.616,55
6802	Asigurari si asistenta sociala (cod 68.02.04+68.02.05+68.02.10+68.02.11+68.02.12+68.02.15+68.02.50)	125.114,10		125.114,10		30.994,37	36.476,63	32.530,75	25.110,35
680205	Asistenta sociala in caz de boli si invaliditati (cod 68.02.05.02)	59.284,80	38,00	59.322,80		14.851,00	17.061,80	15.739,00	11.881,00
680206	Asistenta sociala in caz de invaliditate	59.484,80	38,00	59.522,80		14.651,00	17.061,80	15.939,00	11.881,00
680206	Asistenta sociala pentru familie si copii	65.829,30	-38,00	65.791,30		10.343,37	19.386,63	16.791,75	13.259,35
680206	Planse a IV-a SERVICII SI DEZVOLTARE PUBLICA, LOCALITATE, MEDIU SIAPE (cod 70.02+74.02)	163.921,31	18.610,93	202.432,24		9.253,00	78.752,50	63.736,48	50.890,26
680206	Locuiri, servicii si dezvoltare publica (cod 70.02.03+70.02.05 la 70.02.07+70.02.50)	18.554,39		18.554,39		2.253,00	4.752,50	3.758,48	7.812,41




5


Cod	Denumire indicator	PREVEDERI ANUALE				PREVEDERI TRIMESTRIALE			
		Program 2019...	Influente +/-	Program 2019...	Program din care credite bugetare desinate efirgail pasibx restante	Trim. I	Trim. II	Trim. III	Trim. IV
700205	Alimentare cu apa si amenajari hidrotehnice (cod 70.02.05.01+70.02.05.02)	7.990,00		7.990,00		1.998,00	1.998,00	1.998,00	1.998,00
70020501	Alimentare cu apa	7.990,00		7.990,00		1.998,00	1.998,00	1.998,00	1.998,00
700250	Alte servicii in domeniul locuintelor, serviciilor si dezvoltarii comunale	10.564,39		10.564,39		2.754,50	1.739,48	1.739,48	5.816,41
7402	Protectia mediului (cod 74.02.03+74.02.05+74.02.06+74.02.50)	165.368,92	18.510,93	165.368,92		7.000,00	74.000,00	60.000,00	42.877,85
740205	Salubritate si gestiunea deseurilor (cod 74.02.05.01+74.02.05.02)	165.368,92	18.510,93	165.368,92		7.000,00	74.000,00	60.000,00	42.877,85
74020502	Colectarea, tratarea si distrugerea deseurilor	165.368,92	18.510,93	165.368,92		7.000,00	74.000,00	60.000,00	42.877,85
7902	Partea a V-a ACTIVITATI ECONOMICE (cod 80.02+81.02+83.02+84.02+87.02)	390.634,08		390.634,08		24.058,00	154.277,08	136.428,90	75.872,07
8002	Activitati economice, comerciale si de munca (cod 80.02.01+80.02.02)	36.716,40		36.716,40		4.143,00	18.073,40	20.500,00	-8.000,00
800201	Activitati economice si comerciale (cod 80.02.01.06 + 80.02.01.09 + 80.02.01.10 + 80.02.01.30)	36.716,40		36.716,40		4.143,00	18.073,40	20.500,00	-8.000,00
80020130	Alte cheltuieli pentru activitati economice si comerciale	36.716,40		36.716,40		4.143,00	18.073,40	20.500,00	-8.000,00
8302	Agricultura, silvicultura, piscicultura si vanatoare (cod 83.02.03+83.02.50)	562,00		562,00			562,00		
830203	Agricultura (cod 83.02.03+83.02.03.07+83.02.03.30)	562,00		562,00			562,00		
83020330	Alte cheltuieli in domeniul agriculturii	562,00		562,00			562,00		
8402	Transporturi (cod 84.02.03+84.02.04+84.02.06+84.02.50)	349.192,64		349.192,64		19.913,00	134.780,44	113.428,90	91.070,30
840203	Transport rutier (cod 84.02.03.01 la 84.02.03.03)	246.647,22		246.647,22		1.758,00	111.731,82	81.611,90	51.545,50
84020301	Drumuri si poduri	246.647,22		246.647,22		1.758,00	111.731,82	81.611,90	51.545,50
840250	Alte activitati economice (cod 87.02.01+87.02.03 la 87.02.05+87.02.50)	102.545,42		102.545,42		19.155,00	23.048,62	31.817,00	29.524,80
870250	Alte activitati economice	4.163,02		4.163,02		881,26	2.500,00	2.500,00	801,77
990298	Excedentul sectiunii de functionare					-14,00		5.646,02	-5.832,02
9902	DEFICIT 1) 99.02.96 + 99.02.97	128.074,40		128.074,40		16.647,19	162.217,38	7.329,42	-58.119,59
990293	Deficitul sectiunii de functionare					14,00		-5.646,02	5.632,02
990297	Deficitul sectiunii de dezvoltare	128.074,40		128.074,40		16.633,19	162.217,38	12.975,44	-63.751,61
000102	VENITURILE SECTIUNII DE FUNCTIONARE (cod 00.02.00.16+00.17) - TOTAL	384.341,92	460,42	384.802,34		86.840,96	103.980,25	106.197,52	88.883,62
000103	VENITURI PROPRII (00.02-11.02-37.02+00.16)	268.170,36	18.971,36	317.141,70		43.576,73	102.147,62	88.341,00	63.078,35
000104	VENITURI CURENTE (cod 00.03+00.12)	382.449,92	460,42	382.910,34		86.838,33	102.812,87	105.867,52	88.373,62



Cod	Denumire indicator	PREVEDERI ANUALE				PREVEDERI TRIMESTRIALE			
		Program 2019...	Influente +/-	Program 2019...	din care credite bugetare destinate esențelor pentru rezidenți	Trim. I	Trim. II	Trim. III	Trim. IV
0003	A. VENITURI FISCALE (cod 00.04+00.09+00.10+00.11)	317.008,00	18.971,35	395.977,35		78.190,00	93.011,00	73.450,00	90.346,35
0004	A1. IMPOZIT PE VENIT, PROFIT SI CASTIGURI DIN CAPITAL (cod 00.05+00.06+00.07)	228.252,00	18.971,35	247.223,35		40.363,00	78.365,00	62.652,00	64.923,35
0005	A1.1. IMPOZIT PE VENIT, PROFIT SI CASTIGURI DIN CAPITAL DE LA PERSOANE JURIDICE (cod 01.02)	3.500,00		3.500,00		875,00	875,00	875,00	875,00
0102	Impozit pe profit (cod 01.02.01)	3.500,00		3.500,00		875,00	875,00	875,00	875,00
010201	Impozit pe profit de la agenți economici	3.500,00		3.500,00		875,00	875,00	875,00	875,00
0006	A1.2. IMPOZIT PE VENIT, PROFIT, SI CASTIGURI DIN CAPITAL DE LA PERSOANE FIZICE (cod 03.02+04.02)	224.852,00	18.971,35	243.823,35		38.508,00	78.490,00	61.777,00	64.048,35
0402	Cote si sume defalcate din impozitul pe venit (cod 04.02.01+04.02.04)	224.852,00	18.971,35	243.823,35		38.508,00	78.490,00	61.777,00	64.048,35
040201	Cote defalcate din impozitul pe venit	158.030,00	2.849,81	160.879,81		38.508,00	39.508,00	38.508,00	42.355,81
040204	Suma alocata din cotele defalcate din impozitul pe venit pentru echilibrarea bugetelor locale	66.822,00	16.121,54	82.943,54			38.962,00	22.268,00	21.692,54
0010	AA. IMPOZITE SI TAXE PE BUNURI SI SERVICII (cod 11.02+12.02+15.02+16.02)	88.854,00		88.854,00		38.807,00	13.846,00	10.778,00	25.423,00
1102	Sume defalcate din TVA (cod 11.02.01+11.02.02+11.02.05+11.02.06+11.02.09)	84.854,00		84.854,00		37.979,00	12.855,00	9.787,00	24.433,00
110201	Sume defalcate din taxa pe valoarea adaugata pentru finantarea cheltuielilor descentralizate la nivelul judetelor	49.800,00		49.800,00		18.284,00	8.747,00	7.728,00	14.763,00
110205	Sume defalcate din taxa pe valoarea adaugata pentru drumuri	8.616,00		8.616,00		2.433,00	2.061,00	2.061,00	2.061,00
110206	Sume defalcate din taxa pe valoarea adaugata pentru echilibrarea bugetelor locale	26.738,00		26.738,00		17.282,00	1.947,00		7.609,00
1602	Taxe pe utilizarea bunurilor, autorizarea utilizării bunurilor sau pe desfasurarea de activitati (cod 16.02.02+16.02.03+16.02.50)	3.800,00		3.800,00		828,00	961,00	991,00	960,00
160202	Impozit pe mijloacele de transport (cod 16.02.02.01+16.02.02.02)	2.600,00		2.600,00		614,00	629,00	628,00	628,00
16020201	Impozit pe mijloacele de transport deținute de persoane fizice *)	60,00		60,00		16,00	15,00	15,00	14,00
16020202	Impozit pe mijloacele de transport deținute de persoane juridice *)	2.440,00		2.440,00		598,00	614,00	614,00	614,00
160205	Taxe si tarife pentru eliberarea de licențe si autorizări de funcționare	500,00		500,00		117,00	128,00	128,00	127,00
160250	Alte taxe pe utilizarea bunurilor, autorizarea utilizării bunurilor sau pe desfasurare de activitati	800,00		800,00		97,00	234,00	234,00	235,00
C1	VENITURI NEFISCALE (cod 00.13+00.14)	66.443,92	-18.610,93	48.832,99		8.846,33	9.801,87	32.457,52	-1.972,73
C2	VENITURI DIN PROPRIETATE (cod 30.02+31.02)	14.888,62		14.888,62		1.820,00	4.403,62	7.310,00	1.535,00




Cod	Denumire indicator	PREVEDERI ANUALE				PREVEDERI TRIMESTRIALE			
		Program 2019...	Influente +/-	Program 2018...	din care creditul bugetare destinate atingerii platilor restante	Trim. I	Trim. II	Trim. III	Trim. IV
3002	Venituri din proprietate (cod 30.02.01+30.02.05+30.02.08+30.02.50)	14.868,62		14.868,62		1.620,00	4.403,62	7.310,00	1.535,00
300201	Varsamirile din profitul net al regiilor autonome	5.895,70		5.895,70			1.247,70	4.648,00	
300205	Venituri din concesiuni si inchirieri (cod 30.02.05.30)	6.225,00		6.225,00		1.620,00	1.535,00	1.535,00	1.535,00
30020530	Alte venituri din concesiuni si inchirieri de catre institutiile publice	6.225,00		6.225,00		1.620,00	1.535,00	1.535,00	1.535,00
300208	Venituri din dividende (cod 30.02.08.02+ 30.02.08.03)	2.747,92		2.747,92			1.620,92	1.127,00	
30020802	Venituri din dividende de la alti platitori	2.747,92		2.747,92			1.620,92	1.127,00	
0014	C2. VANZARI DE BUNURI SI SERVICII (cod 33.02+34.02+35.02+36.02+37.02)	50.575,30	-18.510,93	32.064,37		5.028,33	5.868,25	25.147,52	-3.507,73
3302	Venituri din prestari de servicii si alta activitati (cod 33.02.08 + 33.02.10 + 33.02.12 + 33.02.24 +33.02.26+33.02.27+33.02.28+33.02.33+33.02.50)	2.380,00		2.380,00		628,00	575,00	575,00	584,00
330213	Contributia de intretinere a persoanelor asistate	2.300,00		2.300,00		610,00	560,00	560,00	570,00
330227	Contributia lunara a parintilor pentru intretinerea copiilor in unitatile de protectie sociala	60,00		60,00		16,00	15,00	15,00	14,00
3502	Amenzi, penalitati si confiscari (cod 35.02.01 le 35.02.03+35.02.50)	149,73		149,73		33,73	38,00	39,00	39,00
350201	Venituri din amenzi si alte sanctiuni aplicate potrivit dispozitiilor legale (cod 35.02.01.02)	149,73		149,73		33,73	38,00	39,00	39,00
35020102	Venituri din amenzi si alta sanctiuni aplicate de catre alte institutii de specialitate	149,73		149,73		33,73	39,00	39,00	39,00
3602	Diverse venituri (cod 36.02.01+36.02.05+36.02.06+36.02.11+36.02.14+36.02.32+36.02.50)	48.640,00		48.640,00		86,00	16.775,00	16.774,00	15.005,00
360206	Taxe speciale	160,00		160,00		32,00	43,00	43,00	42,00
360250	Alte venituri	48.480,00		48.480,00		54,00	16.732,00	16.731,00	14.963,00
3702	Transferuri voluntare, altele decat subventiile (cod 37.02.01+37.02.03+37.02.50)	-574,43	-18.510,93	-19.085,36		4.280,60	-11.986,75	7.759,52	-18.135,73
370201	Donatii si sponsorizari	102,57		102,57		62,27	8,10		32,20
370203	Varsamirile din sectiunea de functionare pentru finantarea sectiunii de dezvoltare a bugetului local (cu semnul minus)	-677,00	-18.510,93	-19.187,93		4.218,33	-11.997,85	7.759,52	-18.167,93
0018	IN SUBVENTII (cod 00.18)	1.882,00		1.882,00		104,82	1.167,38	310,00	310,00
0018	SUBVENTII DE LA ALTE NIVELE ALE ADMINISTRATIEI PUBLICE (cod 42.02+43.02)	1.882,00		1.882,00		104,82	1.167,38	310,00	310,00
0018	Subventii de la bugetul de stat (cod 42.02.12 +42.02.28+42.02.32 la 42.02.36 +42.02.41 + 42.02.42+42.02.44 +42.02.45+42.02.51+42.02.54+42.02.56+42.02.73)	1.882,00		1.882,00		104,82	1.167,38	300,00	300,00




Handwritten signature

Cod	Denumirea indicator	PREVEDERI ANUALE					PREVEDERI TRIMESTRIALE			
		Program 2019...	Influenta +/-	Program 2019...	Program 2019...	Program 2019...	Trim. I	Trim. II	Trim. III	Trim. IV
420221	Finantarea drepturilor acordate persoanelor cu handicap	1.300,00		1.300,00		104,82	596,38	300,00	300,00	
420273	Subventii pentru realizarea activitatii de colectare, transport, depozitare si neutralizare a deeurilor de origine animala	562,00		562,00			562,00			
4302	Subventii de la alta administratie (cod 43.02.01+43.02.04+43.02.07+43.02.08+43.02.20+43.02.21+43.02.23+43.02.24+43.02.30+43.02.34)	30,00		30,00			10,00	10,00	10,00	10,00
430201	Subventii primite de la bugetele consiliilor judetene pentru protectia copilului	30,00		30,00			10,00	10,00	10,00	10,00
4902	CHELTUIELILE SECTIUNII DE FUNCTIONARE (cod 50.02 + 59.02 + 63.02 + 70.02 + 74.02 + 79.02)	384.341,82	460,42	384.802,34		86.954,95	103.980,25	100.551,50	94.315,64	
5002	Partea I-a SERVICII PUBLICE GENERALE (cod 51.02+54.02+55.02+56.02)	384.341,82	460,42	384.802,34		86.954,95	103.980,25	100.551,50	94.315,64	
5102	Autoritati publice si actiuni externe (cod 51.02.01)	42.785,50		42.785,50		11.728,00	11.888,00	10.985,00	8.183,50	
510201	Autoritati executive si legislative (cod 51.02.01.03)	42.785,50		42.785,50		11.728,00	11.888,00	10.985,00	8.183,50	
51020103	Autoritati executive	42.785,50		42.785,50		11.728,00	11.888,00	10.985,00	8.183,50	
5402	Alte servicii publice generale (cod 54.02.05 la 54.02.07+54.02.10+54.02.50)	21.857,00	885,00	22.742,00		3.993,85	8.465,75	4.316,80	6.015,60	
540205	Fond de rezerva bugetara la dispozitia autoritatilor locale		415,00	415,00			500,00	-250,00	165,00	
540210	Servicii publice comunitare de evidenta a persoanelor	4.279,00		4.279,00		1.086,80	1.272,05	1.053,30	883,85	
540250	Alte servicii publice generale	17.578,00	460,00	18.038,00		2.894,05	6.713,70	3.513,50	4.968,75	
5902	Partea a II-a APARARE, ORDINE PUBLICA SI SIGURANTA NATIONALA (cod 60.02+61.02)	455,00		455,00		107,00	147,20	118,90	81,90	
6002	Aparare (cod 60.02.02)	400,00		400,00		98,00	129,80	104,50	67,90	
600202	Aparare nationala	400,00		400,00		98,00	129,80	104,50	67,90	
6102	Ordine publica si siguranta nationala (cod 61.02.03+61.02.05+61.02.50)	55,00		55,00		9,00	17,90	14,40	14,00	
610205	Protectie civila si protectia contra incendiilor (protectie civila nonmilitara)	55,00		55,00		9,00	17,90	14,40	14,00	
6502	Invatamant (cod 65.02.03 la 65.02.05+65.02.07+65.02.11+65.02.12+65.02.50)	29.298,30	-459,58	28.838,72		3.954,84	7.650,68	7.555,97	9.678,25	
650203	Invatamant prescolar si primar (cod 65.02.03.01+65.02.03.02)	18.855,00		18.855,00		1.400,00	5.000,00	5.000,00	7.565,00	
65020302	Invatamant primar	18.855,00		18.855,00		1.400,00	5.000,00	5.000,00	7.565,00	
650207	Invatamant nedefinitiv prin nivel (cod 65.02.07.04)	10.344,30	-459,58	9.884,72		2.554,84	2.650,68	2.655,97	2.123,25	
660203	Invatamant special	10.344,30	-459,58	9.884,72		2.554,84	2.650,68	2.655,97	2.123,25	
66020303	Invatamant special - Sanatori	1.398,50		1.398,50			950,00		398,50	
660206	Servicii medicale in unitati sanitare cu paturi (cod 66.02.06+66.02.08+66.02.50)	1.398,50		1.398,50			950,00		398,50	



Adela 9


Cod	Denumire indicator	PREVEDERI ANUALE				PREVEDERI TRIMESTRIALE			
		Program 2019...	Influente +/-	Program 2019...	Program 2019...	Trim. I	Trim. II	Trim. III	Trim. IV
66020601	66.02.06.01+66.02.06.03) Spitale generale	1.396,50		1.396,50		960,00			396,50
6702	Cultura, recreere si religie (cod 67.02.03+67.02.05+67.02.06+67.02.50)	82.031,10	25,00	82.056,10		17.947,64	23.539,64	22.326,63	18.241,99
670203	Servicii culturale (cod 67.02.03.02 la 67.02.03.06+67.02.03.12+67.02.03.30)	57.105,90	25,00	57.130,90		12.889,64	17.308,44	14.593,83	12.338,99
67020302	Biblioteca publica comunale, orasoresti, municipale	7.375,00	25,00	7.400,00		1.623,19	2.319,81	1.845,00	1.812,00
67020303	Muzee	8.329,00		8.329,00		1.755,85	2.716,10	1.975,30	1.881,75
67020304	Institutiile publice de spectacole si concerte	35.366,90		35.366,90		8.387,00	10.295,90	9.106,00	7.577,00
67020305	Scooli populare de arta si meserii	2.893,00		2.893,00		586,10	1.027,13	618,03	461,74
67020308	Centre pentru conservarea si promovarea culturii traditionale	2.543,00		2.543,00		537,50	749,50	649,50	608,50
67020330	Alte servicii culturale	800,00		800,00			200,00	400,00	200,00
670205	Servicii recreative si sportive (cod 67.02.05.01 la 67.02.05.03)	2.300,00		2.300,00			700,00	1.300,00	300,00
67020501	Sport	1.700,00		1.700,00			500,00	1.000,00	200,00
67020502	Tineret	600,00		600,00			200,00	300,00	100,00
670206	Servicii religioase	19.020,00		19.020,00		4.751,00	4.761,00	4.761,00	4.747,00
670250	Alte servicii in domeniile culturii, recreerii si religiei	3.605,20		3.605,20		307,00	770,20	1.872,00	856,00
6802	Asigurari si asistenta sociala (cod 68.02.04+68.02.05+68.02.06+68.02.10+68.02.11+68.02.12+68.02.15+68.02.50)	122.480,10		122.480,10		30.829,62	35.710,38	31.433,00	24.507,10
680205	Asistenta sociala in caz de boli si invaliditati (cod 68.02.05.02)	57.589,00	58,00	57.647,00		14.651,00	16.680,00	14.923,00	11.395,00
68020502	Asistenta sociala in caz de invaliditate	57.789,00	58,00	57.847,00		14.651,00	16.680,00	15.123,00	11.393,00
680206	Asistenta sociala pentru familie si copii	64.891,10	-58,00	64.833,10		16.178,62	19.030,38	16.510,00	13.114,10
6902	Partea a IV-a SERVICII SI DEZVOLTARE PUBLICA, LOCUINTE, MEDIU SI APE (cod 70.02+74.02)	7.990,00		7.990,00		1.998,00	1.998,00	1.998,00	1.996,00
7002	Locuinte, servicii si dezvoltare publica (cod 70.02.03+70.02.05 la 70.02.07+70.02.50)	7.990,00		7.990,00		1.998,00	1.998,00	1.998,00	1.996,00
700205	Alimentare cu apa si amenajari hidrotehnice (cod 70.02.05.01+70.02.05.02)	7.990,00		7.990,00		1.998,00	1.998,00	1.998,00	1.996,00
74020501	Alimentare cu apa	7.990,00		7.990,00		1.998,00	1.998,00	1.998,00	1.996,00
7902	Partea V-a ACTIVITATI ECONOMICE (cod 80.01+81.02+83.02+84.02+87.02)	76.107,42		76.107,42		15.455,00	13.610,62	21.817,00	25.224,80
8302	Agricultura, silvicultura, piscicultura si vanatoare (cod 83.02.01+83.02.50)	562,00		562,00			562,00		




Chelaru
10

Cod	Denumire indicator	PREVEDERI ANUALE					PREVEDERI TRIMESTRIALE			
		Program 2019...	Influente +/-	Program 2019...	din care credite bugetare decontate si/sau planificati restante	Trim. I	Trim. II	Trim. III	Trim. IV	
830203	Agricultura (cod 83.02.03.03+83.02.03.07+83.02.03.30)	562,00		562,00		562,00				
83020330	Alta cheltuieli in domeniul agriculturii	562,00		562,00		562,00				
8402	Transporturi (cod 84.02.03+84.02.04+84.02.06+84.02.50)	75.545,42		75.545,42		16.455,00	13.048,62	21.817,00	25.224,80	
840250	Alta cheltuieli in domeniul transporturilor	75.545,42		75.545,42		15.455,00	13.048,62	21.817,00	25.224,80	
9802	EXCEDENT 98.02.96					-14,00		5.646,02	-5.632,02	
980296	Excedentul sectiunii de functionare					-14,00		5.646,02	-5.632,02	
9802	DEFICIT 98.02.96					14,00		-5.646,02	5.632,02	
980296	Deficitul sectiunii de functionare					14,00		-5.646,02	5.632,02	
000102	VENITURILE SECTIUNII DE DEZVOLTARE (00.02+00.15+00.17+45.02+48.02+48.02) - TOTAL	491.062,46	18.510,93	508.573,39		5.050,56	101.304,78	211.812,63	191.405,42	
4990	VENITURII PROPRII (cod 00.02-11.02-37.02+00.15+00.16)	83.264,96		83.264,96			39.049,00	31.194,73	13.021,23	
0002	I VENITURI CURENTE (cod 00.12)	83.941,96	18.510,93	102.452,89		4.218,33	27.091,15	38.964,25	32.189,16	
0012	C. VENITURI NEFISCALE (00.14)	83.941,96	18.510,93	102.452,89		4.218,33	27.091,15	38.964,25	32.189,16	
0014	C2. VANZARI DE BUNURI SI SERVICII (cod 38.02+37.02)	83.941,96	18.510,93	102.452,89		4.218,33	27.091,15	38.964,25	32.189,16	
3602	Diverse venituri (cod 36.02.07+36.02.22+36.02.31+36.02.32+36.02.47)	83.264,96		83.264,96			39.049,00	31.194,73	13.021,23	
360247	Alta venituri pentru finantarea sectiunii de dezvoltare	83.264,96		83.264,96			39.049,00	31.194,73	13.021,23	
3702	Transferuri voluntare, altele decat subventiile (cod 37.02.04+37.02.05)	677,00	18.510,93	19.187,93		4.218,33	-11.957,95	7.759,52	19.167,93	
370204	Varsaminte din sectiunea de functionare	677,00	18.510,93	19.187,93		4.218,33	-11.957,95	7.759,52	19.167,93	
0017	IV. SUBVENTII (cod 00.18)	74.860,81		74.860,81		354,85	13.689,37	31.228,53	29.588,08	
0018	SUBVENTII DE LA ALTE NIVELE ALE ADMINISTRATIEI PUBLICE (cod 42.02+43.02)	74.860,81		74.860,81		354,85	13.689,37	31.228,53	29.588,08	
4202	Subventii de la bugetul de stat (cod 42.02.01+42.02.05+42.02.10+42.02.12 la 42.02.19+42.02.20+42.02.29+42.02.40+42.02.51+42.02.52+42.02.55+42.02.62+42.02.65+42.02.67+42.02.68+42.02.77)	74.860,81		74.860,81		354,85	13.689,37	31.228,53	29.588,08	
420218	Subventii din veniturile proprii ale Ministerului Sanatatii catre bugetele locale pentru finantarea investitiilor in sanatate (cod 42.02.18.01+42.02.18.02+48.02.18.03)	2.470,00		2.470,00				83,00	2.387,00	
42021801	Sanatatii catre bugetele locale pentru finantarea aparatului medical si echipamentelor de comunicatii in urgenta in sanatate	2.470,00		2.470,00				83,00	2.387,00	
420265	Finantarea Programului National de Dezvoltare Locala	5.020,00		5.020,00			1.627,00	3.000,00	963,00	
	Subventii de la bugetul de stat catre bugetele locale pentru sustinerea derularii proiectelor finantate din fonduri nerambursabile (FEN) postaderare aferente perioadei de programare 2014-2020****)	67.370,81		67.370,81		354,85	12.062,37	28.145,53	26.808,08	

Cod	Denumire indicator	PREVEDERI ANUALE				PREVEDERI TRIMESTRIALE			
		Program 2019...	Influente +/-	Program 2019...	din care credite bugetare destinate plății pasivului financiar	Trim. I	Trim. II	Trim. III	Trim. IV
4802	Sume primite de la UE/fiți donatori în contul plăților efectuate și prefinanțări aferente cadrului financiar 2014-2020 (cod 48.02.01 la cod 48.02.05+48.02.11+48.02.12+48.02.15+48.02.19)	332.259,69		332.259,69		477,38	60.624,26	141.629,86	129.628,20
480201	Fondul European de Dezvoltare Regională (FEDR) (cod 48.02.01.01+48.02.01.02+48.02.01.03)	257.618,83		257.618,83		418,58	48.294,83	102.877,22	108.028,20
48020101	Sume primite în contul plăților efectuate în anul curent	257.193,05		257.193,05			46.294,83	102.877,22	108.021,00
48020102	Sume primite în contul plăților efectuate în anii anteriori	426,78		426,78		418,58			7,20
480202	Fondul Social European (FSE) (cod 48.02.02.01+48.02.02.02+48.02.02.03)	4.479,84		4.479,84		58,80	768,41	2.652,63	1.000,00
48020201	Sume primite în contul plăților efectuate în anul curent	4.421,04		4.421,04			768,41	2.652,63	1.000,00
48020202	Sume primite în contul plăților efectuate în anii anteriori	58,80		58,80		58,80			
480203	Fondul de Coeziune (FC) (cod 48.02.03.01+48.02.03.02+48.02.03.03)	70.161,02		70.161,02			13.461,02	36.100,00	20.600,00
48020301	Sume primite în contul plăților efectuate în anul curent	70.161,02		70.161,02			13.461,02	36.100,00	20.600,00
4802	CHELTUIELILE SECȚIUNII DE DEZVOLTARE (cod 50.02 + 59.02 + 63.02 + 70.02 + 74.02+ 79.02)	618.136,86	18.610,93	637.647,79		21.863,75	283.522,16	224.768,07	127.653,81
5002	Partea I-a SERVICII PUBLICE GENERALE (cod 51.02+54.02)	618.136,86	18.610,93	637.647,79		21.863,75	283.522,16	224.768,07	127.653,81
5102	Autorități publice și acțiuni externe (cod 51.02.01)	17.781,19		17.781,19		3.152,00	4.700,00	9.550,00	379,19
510201	Autorități executive și legislative (cod 51.02.01.03)	17.781,19		17.781,19		3.152,00	4.700,00	9.550,00	379,19
51020103	Autorități executive	17.781,19		17.781,19		3.152,00	4.700,00	9.550,00	379,19
5402	Alte servicii publice generale (cod 54.02.05 la 54.02.07+54.02.10+54.02.50)	307,60		307,60			66,00	151,60	90,00
540210	Servicii publice comunitare de evidență a persoanelor	4,00		4,00			4,00		
540250	Alte servicii publice generale	303,60		303,60			62,00	151,60	90,00
5902	Partea a II-a APARARE, ORDINE PUBLICA SI SIGURANTA NATIONALA (cod 60.02+61.02)	12,60		12,60			10,60	2,00	
6002	Aparare (cod 60.02.02)	12,60		12,60			10,60	2,00	
600202	Aparare nationala	12,60		12,60			10,60	2,00	
6502	Investiment (cod 65.02.03 la 65.02.05+65.02.07+65.02.11+65.02.50)	50.413,39		50.413,39		294,00	12.554,10	23.213,00	14.352,29
65020704	Investiment nedefinită prin nivel (cod 65.02.07.04)	6.155,10		6.155,10		290,00	3.354,10	3.331,00	-820,00
65020704	Investiment special	6.155,10		6.155,10		290,00	3.354,10	3.331,00	-820,00



Cod	Denumire indicator	PREVEDERI ANUALE				PREVEDERI TRIMESTRIALE			
		Program 2019...	Influente +/-	Program 2019...	din care credite bugetare destinate singurii pasivi rezident	Trim. I	Trim. II	Trim. III	Trim. IV
650250	Alte cheltuieli în domeniul învățământului	44.258,29		44.258,29		4,00	9.200,00	16.862,00	16.172,29
6602	Sanetate (cod 66.02.06+66.02.08+66.02.50)	40.105,76		40.105,76		800,00	19.323,94	9.004,82	10.977,00
660206	Servicii medicale în unități medicale cu paturi (cod 66.02.06.01+66.02.06.03)	33.880,32		33.880,32		559,00	14.892,50	8.204,82	10.434,00
66020601	Spitale generale	33.880,32		33.880,32		559,00	14.892,50	8.204,82	10.434,00
660250	Alte cheltuieli în domeniul sanatații (cod 66.02.50.50)	6.225,44		6.225,44		241,00	4.941,44	800,00	543,00
66025050	Alte instituții și acțiuni sanitare	6.225,44		6.225,44		241,00	4.941,44	800,00	543,00
6702	Cultura, recreere și religie (cod 67.02.03+67.02.05+67.02.06+67.02.50)	17.424,37		17.424,37		1.417,00	8.878,30	6.418,52	1.910,55
670203	Servicii culturale (cod 67.02.03.02 la 67.02.03.08+67.02.03.12+67.02.03.30)	6.100,82		6.100,82		670,00	2.178,30	2.002,52	1.250,00
67020302	Biblioteci publice comunale, orășenești, municipale	587,00		587,00					
67020303	Muzee	4.918,82		4.918,82		670,00	1.505,00	1.483,82	1.250,00
67020304	Instituții publice de spectacole și concerte	300,00		300,00			300,00		
67020305	Școli populare de artă și meserii	250,00		250,00			160,00	100,00	
67020308	Centre pentru conservarea și promovarea culturii tradiționale	45,20		45,20			30,00	15,20	
670250	Alte servicii în domeniile culturii, recreerii și religiei	11.323,55		11.323,55		747,00	6.500,00	3.416,00	680,55
6802	Asigurări și asistență socială (cod 68.02.04+68.02.05+68.02.10+68.02.11+68.02.12+68.02.15+68.02.50)	2.634,00		2.634,00		194,75	768,25	1.087,75	603,25
680205	Asistență socială în caz de boală și invaliditate (cod 68.02.05.02)	1.665,80	-20,00	1.675,80			401,80	816,00	458,00
68020502	Asistență socială în caz de invaliditate	1.665,80	-20,00	1.675,80			401,80	816,00	458,00
680206	Asistență socială pentru familie și copii	938,20	20,00	958,20		164,75	366,45	281,75	145,25
6802	Partea a IV-a SERVICII ȘI DEZVOLTARE PUBLICĂ, LOCUINTE, MEDIU ȘI APE (cod 70.02+74.02)	175.931,31	18.510,93	194.442,24		7.255,00	78.754,50	61.738,48	48.684,28
7002	Locuințe, servicii și dezvoltare publică (cod 70.02.03+70.02.05 la 70.02.07+70.02.50)	10.564,39		10.564,39		255,00	2.754,50	1.738,48	5.816,41
700250	Alte servicii în domeniile locuințelor, serviciilor și dezvoltării comunale	10.564,39		10.564,39		255,00	2.754,50	1.738,48	5.816,41
7402	Protecția mediului (cod 74.02.03+74.02.05+74.02.06+74.02.50)	165.366,92	18.510,93	183.877,85		7.000,00	74.000,00	60.000,00	42.877,85
740205	Săburi și gestionarea deșeurilor (cod 74.02.05.01+74.02.05.02)	165.366,92	18.510,93	183.877,85		7.000,00	74.000,00	60.000,00	42.877,85
74020501	Colectarea, tratarea și distrugerea deșeurilor	165.366,92	18.510,93	183.877,85		7.000,00	74.000,00	60.000,00	42.877,85
74020502	Partea a V-a ACȚIUNI ECONOMICE (cod 80.02+81.02+83.02+84.02+87.02)	314.526,64		314.526,64		8.601,00	140.886,47	114.611,90	50.647,27



CPA 2019-2021

Cod	Denumire indicator	PREVEDERI ANUALE				PREVEDERI TRIMESTRIALE			
		Program 2019...	Influente +/-	Program 2019...	din care credite bugetare destinate sfințirii plășilor rezidenți	Trim. I	Trim. II	Trim. III	Trim. IV
8002	Actiuni generale economice, comerciale si de munca (cod 80.02.01+80.02.02)	36.716,40		36.716,40		4.143,00	18.073,40	20.500,00	-8.000,00
800201	Actiuni generale economice si comerciale (cod 80.02.01.06 + 80.02.01.09 + 80.02.01.10 + 80.02.01.30)	36.716,40		36.716,40		4.143,00	18.073,40	20.500,00	-8.000,00
80020130	Alte cheltuieli pentru actiuni generale economice si comerciale	36.716,40		36.716,40		4.143,00	18.073,40	20.500,00	-8.000,00
8402	Transporturi (cod 84.02.03+84.02.06+84.02.50)	273.647,22		273.647,22		4.458,00	121.731,82	91.611,90	55.845,50
840203	Transport rutier (cod 84.02.03.01 la 84.02.03.03)	246.647,22		246.647,22		1.758,00	111.731,82	81.611,90	51.545,50
84020301	Drumuri si poduri	246.647,22		246.647,22		1.758,00	111.731,82	81.611,90	51.545,50
840250	Alte cheltuieli in domeniul transporturilor	27.000,00		27.000,00		2.700,00	10.000,00	10.000,00	4.300,00
8702	Alte actiuni economice (cod 87.02.01+87.02.03 la 87.02.05+87.02.50)	4.163,02		4.163,02			881,25	2.500,00	801,77
870250	Alte actiuni economice	4.163,02		4.163,02			881,25	2.500,00	801,77
9902	DEFICIT 1) 99.02.97	128.074,40		128.074,40		16.633,19	162.217,38	12.976,44	-63.751,61
990297	Deficitul secțiunii de dezvoltare	128.074,40		128.074,40		16.633,19	162.217,38	12.976,44	-63.751,61

1) Finantat din excedentul anilor precedenti
 - Fiecare capitol, subcapitol si paragraf de cheltuieli se detaliaza in mod corespunzator conform clasificatiei economice



PREȘEDINTE,
 Alina Tișe

(Handwritten signature in blue ink)

Contrasemnează:
 SECRETAR GENERAL AL JUDEȚULUI,
 Simona Gaci

(Handwritten signature in blue ink)

ROMANIA
JUDEȚUL CLUJ
CONSILIUL JUDEȚEAN

Anexa nr. 6
la Hotărârea nr. 249 /2019

Formular: 11/05

BUGETUL
PE TITLURI DE CHELTUIELI, ARTICOLE SI ALINEATE, PE ANUL 2019
(Anexo nr. 7. la H.C.J.C nr. 50/2019)

Capitolul 5402 Alte servicii publice generale

- mii lei -


Nr. rd.	Denumirea indicatorilor	Cod	PREVEDERI ANUALE				PREVEDERI TRIMESTRIALE			
			Planificat	Influențe +/-	Rectificat	din care credite bugetare destinate plății plăților restante	Trim. I	Trim. II	Trim. III	Trim. IV
1	TOTAL CHELTUIELI (SECTIUNEA DE FUNCTIONARE+SECTIUNEA DE DEZVOLTARE)		22.164,60	895,00	23.059,60		3.933,85	8.551,75	4.468,40	6.105,60
2	SECTIUNEA DE FUNCTIONARE (cod 01+79+85)	F	21.857,00	895,00	22.752,00		3.933,85	8.485,75	4.316,30	6.015,60
3	CHELTUIELI CURENTE (cod 10+20+30+40+50+51SF+63SF+57+59)	01F	21.857,00	895,00	22.752,00		3.933,85	8.485,75	4.316,30	6.015,60
4	TITLUL I CHELTUIELI DE PERSONAL (cod 10.01+10.02+10.03)	10	2.570,00		2.570,00		617,00	643,60	654,20	655,20
5	Cheeltuieli salariale in bani (cod 10.01.01+10.01.03 la 10.01.06 +10.01.10 la 10.01.16 +10.01.30)	1001	2.267,20		2.267,20		605,00	496,00	582,50	593,60
6	Salarii de baza	100101	2.142,20		2.142,20		590,00	453,20	549,00	550,00
9	Sporuri pentru conditiile de munca	100105	72,00		72,00		15,00	19,00	19,00	19,00
21	Indemnizatii de hrana	100117	53,00		53,00			23,80	14,60	14,60
23	Cheeltuieli salariale in natura (cod 10.02.01 la 10.02.06+10.02.30)	1002	251,60		251,60			134,60	58,50	58,50
25	Norme de hrana	100202	211,00		211,00			94,00	58,50	58,50
29	Vouchere de vacanta	100206	40,60		40,60			40,60		
30	Contributii (cod 10.03.01 la 10.03.03)	1003	51,20		51,20		12,00	13,00	13,10	13,10
38	Contributia asiguratorie pentru	100307	51,20		51,20		12,00	13,00	13,10	13,10




Nr. rd.	Denumirea indicatorilor	Cod	PREVEDERI ANUALE				PREVEDERI TRIMESTRIALE					
			Planificat	Influenta +/-	Rectificat	din care credite bugetare destinate salarilor platilor rezidente	Trim. I	Trim. II	Trim. III	Trim. IV		
	munca											
40	TITLUL II BUNURI SI SERVICII (cod 20.01 la 20.06+20.08 la 20.16+20.18 la 20.26+20.27+20.30)	20	8.736,00	480,00	9.216,00		2.022,05	3.470,10	2.459,30	1.264,55		
41	Bunuri si servicii (cod 20.01.01 la 20.01.09+20.01.30)	2001	801,40	-76,44	724,96		163,55	243,30	219,20	98,91		
42	Furnituri de birou	200101	7,00		7,00		1,00	3,00	2,50	0,50		
43	Materiale pentru curatenie	200102	2,80		2,80		0,55	1,10	1,10	0,05		
44	Incalzit, iluminat si forta motrica	200103	65,00	-8,70	56,30		10,00	35,00	10,00	1,30		
45	Apa, canal si salubritate	200104	3,15		3,15		0,70	0,70	1,35	0,40		
46	Carburanti si lubrifianti	200105	56,20	-0,94	55,26		10,50	22,00	17,00	5,76		
47	Piese de schimb	200106	32,40	-5,30	27,10		7,00	8,00	13,40	-1,30		
49	Posta, telecomunicatii, radio, tv, internet	200108	25,00	2,50	27,50		7,00	6,50	6,50	7,50		
51	Alte bunuri si servicii pentru intretinere si functionare	200130	609,85	-64,00	545,85		126,80	167,00	167,35	84,70		
52	Reparatii curente	2002	14,00	1,00	15,00		5,00	2,00	7,00	1,00		
56	Medicamente si materiale sanitare (cod 20.04.01 la 20.04.04)	2004	11,50		11,50		1,00	2,50	7,50	0,50		
58	Materiale sanitare	200402	11,50		11,50		1,00	2,50	7,50	0,50		
61	Bunuri de natura obiectelor de inventar (cod 20.05.01+20.05.03+20.05.30)	2005	180,40	116,54	305,94		5,50	76,00	68,90	165,54		
62	Uniforme si echipament	200501	68,50	140,54	209,04		3,00	25,00	28,50	152,54		
64	Alte obiecte de inventar	200530	121,90	-25,00	96,90		2,50	51,00	40,40	3,00		
66	Deplasari, detasari, transferari (cod 20.06.01+20.06.02)	2006	40,00	-20,00	20,00		4,00	13,00	5,40	-2,40		
66	Deplasari interne, detasari, transferari	200601	10,00		10,00		1,00	5,00	2,00	2,00		
67	Deplasari in strainatate	200602	30,00	-20,00	10,00		3,00	8,00	3,40	-4,40		
70	Carduri, salarii si materiale de consumabile	2011	20,00	-16,00	4,00		3,00	7,00	9,00	-15,00		
	Salarii profesionale	2013	38,00	-0,50	37,50		7,00	4,00	25,00	1,50		
	Salarii locale	2014	1,00		1,00		0,50	0,20	0,20	0,10		



Nr. rd.	Denumirea indicatorilor	Cod	PREVEDERI ANUALE			PREVEDERI TRIMESTRIALE				
			Planificat	Influente +/-	Rectificat	în care codurile bugetare destinate singurii plăți rezanțe	Trim. I	Trim. II	Trim. III	Trim. IV
87	Alte cheltuieli (cod 20.30.01 la 20.30.04+20.30.06+20.30.07+20.30.09+20.30.30)	2030	7.519,70	476,40	8.096,10		1.832,50	3.122,10	2.117,10	1.024,40
89	Prime de asigurare non-vizita	203003	43,10		43,10		8,50	1,10	12,50	21,00
95	Alte cheltuieli cu bunuri si servicii	203030	7.576,60	476,40	8.053,00		1.824,00	3.121,00	2.104,60	1.003,40
114	TITLUL V FONDURI DE REZERVA (cod 50.04)	50		415,00	415,00			500,00	-250,00	165,00
115	Fond de rezerva bugetara la dispozitia autoritatilor locale	5004		415,00	415,00			500,00	-250,00	165,00
116	TITLUL VI TRANSFERURI INTRE UNITATI ALE ADMINISTRATIEI PUBLICE (cod 51.01)	51F	8.876,00		8.876,00		1.069,80	3.072,05	1.303,30	3.430,85
117	Transferuri curente (cod 51.01+51.01.03+51.01.05+51.01.14+51.01.15+51.01.24+51.01.26+51.01.31+51.01.39 + 51.01.46+51.01.48+51.01.60+51.01.61+51.01.64)	5101	8.876,00		8.876,00		1.069,80	3.072,05	1.303,30	3.430,85
118	Transferuri catre institutii publice	510101	4.279,00		4.279,00		1.069,80	1.272,05	1.053,30	883,85
123	Transferuri din bugetele consilierilor locali si judetene pentru acordarea unor ajutoare catre unitatile administrativ-teritoriale in situatii de extrema dificultate	510124	4.597,00		4.597,00			1.800,00	250,00	2.547,00
132	TITLUL VII ALTE TRANSFERURI (cod 55.01+ 55.02)	55F	1.675,00		1.675,00		225,00	800,00	150,00	500,00
133	A. Transferuri interne (cod 55.01.18+ 55.01.63+55.01.65)	5501F								
134	Alte transferuri curente interne	550118								
137	B. Transferuri curente in strainatate (catre organizatii internationale) (cod 55.02.01+55.02.04)	5502	1.675,00		1.675,00		225,00	800,00	150,00	500,00
138	Contributii si cotizatii la organisme internationale	550201	25,00		25,00		25,00			
139	Alte transferuri curente in strainatate	550204	1.650,00		1.650,00		200,00	800,00	150,00	500,00
185	SECUNDA DE DEZVOLTARE (cod 51+52+53+70+79+84+85)	D	307,60		307,60			66,00	151,60	90,00



Nr. rd.	Denumirea indicatorilor	Cod	PREVEDERI ANUALE				PREVEDERI TRIMESTRIALE						
			Planificat	Influente +/-	Rectificat	din case credito bugetare destinate salariatilor publici rezidenti	Trim. I	Trim. II	Trim. III	Trim. IV			
186	TITLUL VI TRANSFERURI INTRE UNITATI ALE ADMINISTRATIEI PUBLICE (cod 61.02)	61D	4,00		4,00								
187	Transferuri de capital (cod 61.02.12+61.02.20+61.02.29)	6102	4,00		4,00					4,00			
188	Transferuri pentru finantarea investitiilor la spitale	610212								4,00			
189	Alte transferuri de capital catre instituti publice	610220	4,00		4,00					4,00			
315	CHELTUIELI DE CAPITAL (cod 71+73+76)	70	303,60		303,60					62,00		161,60	90,00
316	TITLUL XI ACTIVE NEFINANCIARE (cod 71.01 + 71.03)	71	303,60		303,60					62,00		161,60	90,00
317	Active fixe (cod 71.01.01 la 71.01.03+71.01.30)	7101	303,60		303,60					62,00		161,60	90,00
318	Constructii	710101											
319	Masini, echipamente si mijloace de transport	710102	213,00	-10,00	203,00					4,00		119,00	80,00
321	Alte active fixe	710130	90,60	10,00	100,60					58,00		32,60	10,00



PRESEDINTUL
Alina Tise

Contrasemnează:
SECRETAR GENERAL AL JUDETELUI,
Simona Gaci

Formular: 11/05

BUGETUL
PE TITLURI DE CHELTUIELI, ARTICOLE SI ALINEATE, PE ANUL 2019

Capitolul 6502 Investiment

(Amoro m. 10. Co H.G.J.C. nr 50/2019)


- mil lei -

Nr. rd.	Denumirea indicatorilor	Cod	PREVEDERI ANUALE			PREVEDERI TRIMESTRIALE				
			Planificat	Influențe +/-	Reclificat	din care credite bugetare destinate subiectului rezistent	Trim. I	Trim. II	Trim. III	Trim. IV
1	TOTAL CHELTUIELI (SECTIUNEA DE FUNCTIONARE+SECTIUNEA DE DEZVOLTARE)		78.712,68	-488,68	79.253,11		4.248,84	20.204,78	30.768,97	24.030,54
2	SECTIUNEA DE FUNCTIONARE (cod 01+79+86)	F	28.298,30	-488,68	28.838,72		3.964,84	7.660,66	7.555,97	9.678,25
3	CHELTUIELI CURENTE (cod 10+20+30+40+50+818F+555F+87+89)	01F	28.298,30	-488,68	28.838,72		3.964,84	7.660,66	7.555,97	9.678,25
40	TITLUL II BUNURI SI SERVICII (cod 20.01 la 20.08+20.09 la 20.16+20.18 la 20.25+20.27+20.30)	20	5.349,30	714,18	6.063,48		1.284,84	1.405,66	1.310,97	2.052,01
41	Personal si servicii (cod 20.01.01 la 20.01.09+20.01.30)	2001	4.038,68	337,14	4.375,82		1.160,18	1.068,72	847,59	1.289,33
42	Furnicuri si servicii	200101	64,31	1,25	65,56		14,41	15,50	16,40	19,25
43	Cheltuieli pentru curatenie	200102	135,75	11,40	147,15		29,35	45,00	31,20	41,80




Handwritten signature

Nr. rd.	Denumirea indicatorilor	Cod	PREVEDERI ANUALE				PREVEDERI TRIMESTRIALE			
			Planificat	Influente +/-	Rectificat	de care creștea bugetare destinate obștinții publicilor rezidenți	Trim. I	Trim. II	Trim. III	Trim. IV
44	Incalziri, iluminat și forță motrică	200103	1.431,64	-29,55	1.402,09		468,54	441,50	217,60	273,45
45	Apă, canal și salubritate	200104	253,48	13,00	266,48		76,18	69,30	56,60	64,40
46	Carburanți și lubrifienți	200105	106,46	28,00	135,46		20,26	32,50	26,10	56,60
47	Piese de schimb	200106	28,70		28,70		3,10	13,00	4,00	8,60
48	Transport	200107	286,33	24,31	310,64		77,69	78,04	52,83	105,08
49	Posta, telecomunicații, radio, tv, internet	200108	107,34	1,50	108,84		34,24	26,51	30,01	18,08
50	Materiale și prestări de servicii cu caracter funcțional	200109	87,05	-8,80	78,25		28,70	6,84	32,47	10,24
51	Alte bunuri și servicii pentru întreținere și funcționare	200130	1.537,62	295,03	1.832,65		406,71	343,53	380,38	702,03
52	Reparații curente	2002	577,85	-35,76	542,10		25,00	160,42	226,34	140,34
53	Hrana (cod 20.03.01+20.03.02)	2003	3,50		3,50		1,00	1,00	0,50	1,00
55	Hrana pentru animale	200302	3,50		3,50		1,00	1,00	0,50	1,00
56	Medicamente și materiale sanitare (cod 20.04.01 la 20.04.04)	2004	39,45		39,45		3,93	14,68	8,00	12,84
57	Medicamente	200401	36,30		36,30		3,93	13,18	8,00	11,19
58	Materiale sanitare	200402	3,15		3,15			1,50		1,65
61	Bunuri de natură obiectelor de inventar (cod 20.05.01+20.05.02+20.05.30)	2005	290,70	425,60	716,20		30,70	48,19	119,00	519,31
62	Uniforme și echipament	200601	1,50		1,50		1,50			
63	Lenjerie și accesorii de pat	200503	10,00		10,00				10,00	
64	Alte obiecte de inventar	200530	279,20	425,50	704,70		28,20	48,19	109,00	519,31
65	Deplasări, dețasări, transferări (cod 20.06.01+20.06.02)	2006	128,13	-6,00	122,13		24,93	51,10	28,60	17,80
66	Deplasări interne, dețasări, transferări	200601	115,63		115,63		24,63	41,10	23,60	26,30
67	Deplasări în străinătate	200602	12,50	-6,00	6,50			10,00	5,00	-8,50
68	Materiale de laborator	2009	2,00		2,00			2,00		
70	Costuri publicității și materialele documentare	2011	12,00		12,00		3,00	3,00	6,00	
71	Costuri consultanță și expertiză	2012	22,75		22,75		14,10	0,50	1,80	6,35
72	Costuri servicii profesionale	2013	76,40	1,29	76,69		4,00	19,00	32,45	21,24



Nr. rd.	Denumirea indicatorilor	Cod	PREVEDERI ANUALE				PREVEDERI TRIMESTRIALE			
			Planificat	Influenta +/-	Rectificat	din care credite acordate destinate adugarii platilor restante	Trim. I	Trim. II	Trim. III	Trim. IV
73	Protectia muncii	2014	26,30		26,30		1,50	6,50	10,50	7,80
87	Alte cheltuieli (cod 20.30.01 la 20.30.04+20.30.06+20.30.07+20.30.09+20.30.30)	2030	132,54	-8,00	124,54		26,80	40,56	31,19	26,00
90	Prime de asigurare non-viata	203003	4,00	-4,00				3,00		-3,00
91	Chirii	203004	15,00	-4,00	11,00		2,50	3,75	3,75	1,00
95	Alte cheltuieli cu bunuri si servicii	203030	113,54		113,54		24,30	33,80	27,44	28,00
140	TITLUL IX ASISTENTA SOCIALA (cod 57.02)	57	23.950,00	-1.173,76	22.776,24		2.660,00	6.245,00	6.245,00	7.626,24
141	Ajutoare sociale (cod 57.02.01 la 57.02.04)	5702	23.950,00	-1.173,76	22.776,24		2.660,00	6.245,00	6.245,00	7.626,24
142	Ajutoare sociale in numerar	570201	1.105,00	-326,76	778,22		251,00	306,50	253,50	-32,76
143	Ajutoare sociale in natura	570202	22.845,00	-846,98	21.998,02		2.409,00	5.938,50	5.991,50	7.659,02
185	SECTIUNEA DE DEZVOLTARE (cod 51+86+96+70+79+84+95)	D	50.413,39		50.413,39		294,00	12.554,10	23.213,00	14.362,29
262	TITLUL X Proiecte cu finantare din fonduri externe nerambursabile aferente cadrului financiar 2014-2020 (cod 58.01 la 58.05+58.11+58.12+58.15+58.16+58.30)	58	44.258,29		44.258,29		4,00	9.200,00	19.862,00	15.172,29
263	Programe din Fondul European de Dezvoltare Regionala (FEDR) (58.01.01 la 58.01.03)	5801	44.258,29		44.258,29		4,00	9.200,00	19.862,00	15.172,29
264	Finantarea nationala	580101	6.178,58		6.178,58		0,52	1.959,00	2.383,16	1.635,90
265	Finantarea externa nerambursabila	580102	34.156,56		34.156,56		3,40	6.567,00	15.582,20	12.003,96
266	Cheltuieli neeligibile	580103	3.923,15		3.923,15		0,08	674,00	1.916,64	1.332,43
315	CHELTUIELI DE CAPITAL (cod 71+72+75)	70	6.155,10		6.155,10		280,00	3.354,10	3.331,00	-920,00
316	TITLUL XII ACTIVE NEFINANCIARE (cod 71.01 + 71.03)	71	6.155,10		6.155,10		280,00	3.354,10	3.331,00	-920,00
317	Active fixe (cod 71.01.01 la 71.01.03)	7101	6.097,20		6.097,20		280,00	3.296,20	3.331,00	-920,00
318	Constructii	710101	4.985,00		4.985,00		280,00	3.000,00	2.591,00	-896,00
319	Alte activitate de capital si suport	710102	256,50		256,50			256,50		



Cluj

Nr. rd.	Denumirea indicatorilor	Cod	PREVEDERI ANUALE			PREVEDERI TRIMESTRIALE				
			Planificat	Influente +/-	Rectificat	an care credita bugetare destinate alergarii puiilor restants	Trim. I	Trim. II	Trim. III	Trim. IV
320	Mobilier, aparatura birouca si alie active corporale	710103	116,00		116,00			116,00		
321	Alie active fixe	710130	739,70		739,70			624,00		78,00
322	Reparatii capitate aferente activelor fixe	7103	57,90		57,90			57,90		

PRESEDINTE,

Alin Tise



Contrasemnează:

SECRETAR GENERAL AL JUDETELULUI,

Simona Gaci

ROMANIA

JUDETUL GLUJ

CONSILIUL JUDETEAN

Anexa nr. 8
la Hotararea nr. 249 /2019

Formular: 11/05

**BUGETUL
PE TITLURI DE CHELTUIELI, ARTICOLE SI ALINEATE, PE ANUL 2019**
(Anexa nr. 12 la H.C.J.L. nr 50/2019)

Capitolul 6702 Cultura, recreere si religie

- mil lei -

Nr. rd.	Denumirea indicatorilor	Cod	PREVEDERI ANUALE				PREVEDERI TRIMESTRIALE			
			Planificat	Influenta +/-	Rectificat	din care credite bugetare desinate singurii posturi restante	Trim. I	Trim. II	Trim. III	Trim. IV
1	TOTAL CHELTUIELI (SECTIUNEA DE FUNCTIONARE+SECTIUNEA DE DEZVOLTARE)		99.456,47	25,00	99.480,47		19.364,64	32.217,94	27.745,35	20.152,54
2	SECTIUNEA DE FUNCTIONARE (cod 01+79+89)	F	82.031,10	25,00	82.056,10		17.947,64	23.539,64	22.326,83	18.241,99
3	CHELTUIELI CURENTE (cod 10+20+30+40+50+51SF+56SF+57+59)	01F	82.184,90	25,00	82.209,90		17.947,64	23.539,64	22.326,83	18.395,79
116	TITLUL VI TRANSFERURI INTRE UNITATI ALE ADMINISTRATIEI PUBLICE (cod 61.01)	51F	57.864,90	25,00	57.889,90		13.196,64	17.578,64	14.665,83	12.448,79
117	Transferuri curente (cod 61.01.01+51.01.03+51.01.05+51.01.14+51.01.15+51.01.24+51.01.26+51.01.31+51.01.39 + 51.01.46+51.01.49+51.01.60+51.01.61+51.01.64)	5101	57.864,90	25,00	57.889,90		13.196,64	17.578,64	14.665,83	12.448,79
118	Transferuri catre institutii publice	510101	57.864,90	25,00	57.889,90		13.196,64	17.578,64	14.665,83	12.448,79
147	TITLUL X ALTE CHELTUIELI (cod 69.01 + 69.02 + 69.08 + 69.11 + 69.12 + 69.15 + 69.17 + 69.18 + 69.22 + 69.25 + 69.31 + 69.35 + 69.40 + 69.41)	69	24.320,00		24.320,00		4.761,00	5.961,00	7.661,00	5.947,00
	Transferuri catre institutii de fondatii	6901								
		6911	3.100,00		3.100,00			900,00	1.700,00	500,00



Nr. rd.	Denumirea indicatorilor	Cod	PREVEDERI ANUALE				PREVEDERI TRIMESTRIALE			
			Planificat	Influente +/-	Rectificat	din care credite bugetare destinate stagiilor profesor rezerva	Trim. I	Trim. II	Trim. III	Trim. IV
162	Susținerea cursurilor	5812	2.200,00		2.200,00		300,00	1.200,00	700,00	
163	Contribuții la salarizarea personalului neclerical	5816	19.020,00		19.020,00		4.761,00	4.761,00	4.747,00	
177	TITLUL XIX PLATI EFECTUATE IN ANII PRECEDENTI SI RECUPERATE IN ANUL CURENT (85.01)	85F	-153,80		-153,80				-153,80	
178	Plati efectuate in anii precedenti si recuperate in anul curent (cod 85.01.01)	8501	-153,80		-153,80				-153,80	
179	Plati efectuate in anii precedenti si recuperate in anul curent in sectiunea de functionare a bugetului local	850101	-153,80		-153,80				-153,80	
186	SECTIUNEA DE DEZVOLTARE (cod 61+66+66+70+79+84+86)	D	17.424,37		17.424,37		1.417,00	6.418,52	1.910,55	
186	TITLUL VI TRANSFERURI INTRE UNITATI ALE ADMINISTRATIEI PUBLICE (cod 61.02)	61D	6.100,82		6.100,82		670,00	2.002,52	1.250,00	
187	Transferuri de capital (cod 51.02.12+51.02.28+51.02.29)	6102	6.100,82		6.100,82		670,00	2.002,52	1.250,00	
188	Transferuri pentru finantarea institutiilor la spitale	510212								
190	Alte transferuri de capital catre institutii publice	510229	6.100,82		6.100,82		670,00	2.002,52	1.250,00	
262	TITLUL X Proiecte cu finantare din fonduri externe nerambursabile aferente cadrului financiar 2014-2020 (cod 68.01 la 68.06+68.11+68.12+68.16+68.18+68.30)	68	9.407,55		9.407,55		747,00	3.000,00	600,55	
263	Programe din Fondul European de Dezvoltare Regionala (FEDR) (68.01.01 la 68.01.03)	6801	9.407,55		9.407,55		747,00	3.000,00	600,55	
264	Finantarea nationala	680101	854,16		854,16		97,11	335,59	85,87	
265	Finantarea externa nerambursabila	680102	5.584,92		5.584,92		634,95	2.194,25	561,47	
266	Cheltuieli realizabile	680103	2.968,47		2.968,47		14,94	470,16	13,21	
316	CHELTUIELI DE CAPITAL (cod 70+72+73)	70	1.916,00		1.916,00			416,00		



Nr. rd.	Denumirea Indicatorilor	Cod	PREVEDERI ANUALE				PREVEDERI TRIMESTRIALE				
			Planificat	Influenta +/-	Rectificat	în care credite bugetare destinate stingerii plăilor restante	Trim. I	Trim. II	Trim. III	Trim. IV	
316	TITLUL XII ACTIVE NEFINANCIARE (cod 71.01 + 71.03)	71	1.916,00		1.916,00			1.500,00	416,00		
317	Active fixe (cod 71.01.01 în 71.01.03+71.01.30)	7101	1.916,00		1.916,00			1.500,00	416,00		
318	Construcții	710101									
321	Alte active fixe	710130	1.916,00		1.916,00			1.500,00	416,00		



PREȘEDINȚE,

Alin Tișe

Contrasemnează:

SECRETAR GENERAL AL JUDEȚULUI,

Simona Gaci

ROMANIA

JUDEȚUL CLUJ

CONSILIUL JUDEȚEAN

Anexa nr. 9
la Hotărârea nr. 249 /2019

Formular: 11/05

Capitolul 7402 Protecția mediului

**BUGETUL
PE TITLURI DE CHELTUIELI, ARTICOLE SI ALINEATE, PE ANUL 2019**
(Anexa nr. 15 la H.C.J.C. nr. 50/2019)

- mii lei -


Nr. rd.	Denumirea indicatorilor	Cod	PREVEDERI ANUALE			PREVEDERI TRIMESTRIALE				
			Planificat	Influente +/-	Rectificat	din care credite bugetare destinate singurii plătitor rezistenți	Trim. I	Trim. II	Trim. III	Trim. IV
1	TOTAL CHELTUIELI (SECTIUNEA DE FUNCTIONARE+SECTIUNEA DE DEZVOLTARE)		165.366,92	18.510,93	183.877,85		7.000,00	74.000,00	60.000,00	42.877,85
185	SECTIUNEA DE DEZVOLTARE (cod 51+55+56+70+79+84+85)	D	165.366,92	18.510,93	183.877,85		7.000,00	74.000,00	60.000,00	42.877,85
262	TITLUL X Proiecte cu finantare din fonduri externe nerambursabile aferente cadrului financiar 2014-2020 (cod 58.01 la 58.05+58.11+58.12+58.15+58.16+58.30)	58	165.366,92	18.510,93	183.877,85		7.000,00	74.000,00	60.000,00	42.877,85
271	Programe din Fondul de Coeziune (FC) (58.03.01 la 58.03.03)	5803	165.366,92	18.510,93	183.877,85		7.000,00	74.000,00	60.000,00	42.877,85
272	Finantarea nationala	580301	30.919,57		30.919,57		474,60	13.831,11	9.478,17	7.135,69
273	Finantarea externa nerambursabila	580302	70.167,81		70.167,81		1.278,20	32.190,00	26.100,00	10.599,61
274	Cheletuieii neeligibile	580303	64.279,54	18.510,93	82.790,47		5.247,20	27.978,89	24.421,83	25.142,55



**Contrasemnează:
SECRETAR GENERAL AL JUDEȚULUI,
Simona Gaci**

**BUGETUL INSTITUȚIILOR PUBLICE ȘI ACTIVITĂȚILOR FINANȚATE INTEGRAL SAU PARȚIAL DIN
VENITURI PROPRII PE ANUL 2019**
(anexa nr. 20 la Hotărârea C.J.C. nr.50/2019)


mil lei							
Nr. crt.	Indicatori/Ordonatori de credite	Cod	TOTAL BVC APROBAT 2019	INFLUENȚE BUGET LOCAL	INFLUENȚE VENITURI PROPRII	INFLUENȚE PROIECTE FEN	TOTAL BVC RECTIFICAT 2019
1	Buget local		101.130,04	25,00			101.155,04
2	Venituri proprii		444.062,71		11.211,89		455.274,60
3	Excedent 31.12.2018		46.583,04				46.583,04
4	Proiecte cu finanțare din FEN aferente cadrului financiar 2014-2020		13.302,38				13.302,38
5	Total veniturile		605.078,17	25,00	11.211,89		616.315,06
6	Total cheltuielile, din care:	50 10	605.078,17	25,00	11.211,89		616.315,06
7	Cheltuielile de personal	10	338.731,42				338.731,42
8	Cap 54.10 Alte servicii publice generale	54 10	4.298,03				4.298,03
9	Direcția Județeană Evidența Persoanelor	54 10	4.298,03				4.298,03
10	Cap 66.10 Sănătate, total din care:	66 10	521.272,23		11.187,89		532.460,12
11	Cheltuielile de personal	10	340.364,42				340.364,42
12	Bunuri și servicii	20	125.469,77		2.083,89		127.553,66
13	Transf între unități ale admin.publice-cheltuielile curente	51	836,50				836,50
14	Sume aferente persoanelor cu handicap nefincadrate	59	1.999,00				1.999,00
15	Proiecte cu finanțare din FEN aferente cadrului financiar 2014-2020	58	10.302,38				10.302,38
16	Cheltuielile de capital	70	39.686,16		4,00		39.690,16
17	Spitalul Clinic de Recuperare	66 10	107.483,88		1.447,89		108.931,77
18	Cheltuielile de personal	10	72.881,27				72.881,27
19	Bunuri și servicii	20	21.505,54		1.443,89		22.949,43
20	Sume aferente persoanelor cu handicap nefincadrate	59	290,00				290,00
21	Cheltuielile de capital	70	12.807,07		4,00		12.811,07
22	Spitalul Clinic de Urgență Copii	66 10	189.507,15		9.100,00		198.607,15
23	Cheltuielile de personal	10	115.911,75				115.911,75
24	Bunuri și servicii	20	62.982,75		9.100,00		72.082,75
25	Sume aferente persoanelor cu handicap nefincadrate	59	780,00				780,00
26	Transf între unități ale admin.publice-cheltuielile curente	51	836,50				836,50
27	Proiecte cu finanțare din FEN aferente cadrului financiar 2014-2020	58	1.002,38				1.002,38
28	Cheltuielile de capital	70	7.993,77				7.993,77
29	Spitalul Clinic de Pneumoftiziologie "Leon Danilello"	66 10	67.812,48		640,00		68.452,48



30	Cheltuieli de personal	10	50.721,37			50.721,37
31	Bunuri și servicii	20	10.000,00		640,00	10.640,00
32	Sume aferente persoanelor cu handicap neîncadrate	59	396,00			396,00
33	Cheltuieli de capital	70	6.695,11			6.695,11
34	Spitalul Clinic de Infecțioase	66 10	136.875,00			136.875,00
35	Cheltuieli de personal	10	86.441,69			86.441,69
36	Bunuri și servicii	20	27.956,31			27.956,31
37	Sume aferente persoanelor cu handicap neîncadrate	59	379,00			379,00
38	Proiecte cu finanțare din FEN aferente cadrului financiar 2014-2020	58	9.300,00			9.300,00
39	Cheltuieli de capital	70	12.798,00			12.798,00
40	Spitalul de Boli Psihice Cronice Borșa	66 10	19.593,72			19.593,72
41	Cheltuieli de personal	10	13.408,34			13.408,34
42	Bunuri și servicii	20	4.025,17			4.025,17
43	Sume aferente persoanelor cu handicap neîncadrate	59	154,00			154,00
44	Cheltuieli de capital	70	2.006,21			2.006,21
45	Cap 65.10 Învățământ	65 10	184,53		2,00	186,53
46	Grup Școlar "SAMUS"	65 10	58,63			58,63
47	Liceul Special pentru Deficienți de Vedere	65 10	125,90		2,00	127,90
48	Cap.67 10 Cultură, Recreere, Religie, total, din care:	67 10	70.123,09	25,00	22,00	70.170,09
49	Filarmonica de Stat Transilvania	67 10	30.819,00			30.819,00
50	Teatrul de Păpuși "Puck"	67 10	6.301,00			6.301,00
51	Muzeul de Artă	67 10	6.992,99			6.992,99
52	Muzeul Etnografic al Transilvaniei	67 10	8.190,09			8.190,09
53	Muzeul Memorial "Octavian Goga" Clucea	67 10	1.780,40			1.780,40
54	Centrul Județean pentru Conservarea și Promovarea Culturii Tradiționale	67 10	2.639,05			2.639,05
55	Școala de Artă "Tudor Jarda"	67 10	3.600,65			3.600,65
56	Revista de cultură "Tribuna"	67 10	1.246,78		22,00	1.268,78
57	Revista de cultură Művelődés	67 10	397,90			397,90
58	Biblioteca Județeană O.Goga	67 10	8.155,23	25,00		8.180,23
59	Cap.80 10 Acțiuni generale economice	80 10	9.200,29			9.200,29
60	Bunuri și servicii	80 20	6.200,29			6.200,29
61	Cheltuieli de capital	80 70	3.000,00			3.000,00

PREȘEDINTE

ALIN TIȘE



Contrasemnează:


SECRETAR GENERAL AL JUDEȚULUI
SIMONA GACI

BUGETE FINANTATE INTEGRAL SAU PARTIAL DIN VENITURI PROPRII PE ANUL 2019

(Anexa nr. 21 la H.C.J.C. nr. 50/2019)


- mii lei -

Cod	Denumire indicator	PREVEDERI ANUALE				PREVEDERI TRIMESTRIALE			
		Program 2019...	Influente +/-	Program 2019...	din care credite bugetare destinate săngelui plumb restanta	Trim. I	Trim. II	Trim. III	Trim. IV
000110	TOTAL VENITURI (cod 00.02+00.15+00.16+0.17+45.10+46.10+48.10)	558.496,13	11.238,89	569.732,02		124.038,79	153.794,44	141.550,18	150.347,63
0002	I. VENITURI CURENTE (cod 00.03+00.12)	315.061,04	11.211,89	326.272,93		75.720,45	79.997,99	81.147,14	88.407,35
0012	C. VENITURI NEFISCALE (cod 00.13+00.14)	315.061,04	11.211,89	326.272,93		75.720,45	79.997,99	81.147,14	88.407,35
0013	C1. VENITURI DIN PROPRIETATE (cod 30.10+31.10)	3.234,01		3.234,01		1.074,80	1.221,20	780,71	157,30
3010	Venituri din proprietate (cod 30.10.05+30.10.09+30.10.50)	3.234,01		3.234,01		1.074,80	1.221,20	780,71	157,30
301005	Venituri din concesiuni si inchirieri de catre institutiile publice	3.230,01		3.230,01		1.074,80	1.219,20	779,71	156,30
30100530	Alte venituri din concesiuni si inchirieri de catre institutiile publice	3.230,01		3.230,01		1.074,80	1.219,20	779,71	156,30
301050	Alte venituri din proprietate	4,00		4,00			2,00	1,00	1,00
0014	C2. VANZARI DE BUNURI SI SERVICII (cod 33.10+34.10+35.10+36.10+37.10)	311.827,03	11.211,89	323.038,92		74.845,65	78.776,79	80.366,43	89.250,05
3310	Venituri din prestari de servicii si alte activitati (cod 33.10.05+33.10.09+33.10.13+33.10.14+33.10.16+33.10.17+33.10.19+33.10.20+33.10.21+33.10.30 la 33.10.32+33.10.50)	308.028,99	11.194,34	317.221,03		74.486,46	78.921,07	78.103,50	87.710,00
331008	Venituri din prestari de servicii	3.688,00	110,00	3.798,00		894,00	920,00	924,00	1.060,00
331016	Venituri din valorificarea produselor obtinute din activitatea proprie sau anexa	5,70		5,70		1,70	2,00	1,00	1,00
331019	Venituri din serbari si spectacole sociale, manifestari culturale, artistice si sportive	888,20		888,20		192,00	154,00	127,00	416,20
331020	Venituri din cercetare	190,00		190,00		52,50	42,50	47,50	47,50
331021	Venituri din contractele incheiate cu case de asigurari sociale de sanatate	185.782,83	10.859,34	196.642,17		47.731,83	45.942,00	46.433,00	58.545,34
331030	Venituri din contractele incheiate cu directiile de sanatate publice din surse alocate de la bugetul de stat	107.763,00	203,00	107.966,00		25.282,00	28.844,00	28.069,00	27.782,00
331031	Venituri din contractele incheiate cu directiile de sanatate publice din surse alocate din veniturile proprii ale Ministerului Sanatatii	6.503,96		6.503,96			2.700,00	2.200,00	1.603,96
331050	Alte venituri din prestari de servicii si alte activitati	1.195,00	22,00	1.217,00		352,43	316,57	273,00	275,00




1

Cod	Denumire indicator	PREVEDERI ANUALE					PREVEDERI TRIMESTRIALE			
		Program 2019...	Influente +/-	Program 2019...	din care contin bugete destinate sfingerei platilor restante	Trim. I	Trim. II	Trim. III	Trim. IV	
3610	Diverse venituri (cod 36.10.04+36.10.50)	5.623,00		5.623,00		126,00	1.850,00	2.177,00	1.470,00	
361050	Alte venituri	5.623,00		5.623,00		126,00	1.850,00	2.177,00	1.470,00	
3710	Transferuri voluntare, altele decat subventiile (cod 37.10.01 + 37.10.03 + 37.10.04 + 37.10.50)	177,34	17,55	194,89		33,19	5,72	86,93	70,05	
371001	Donatii si sponsorizari	177,34	17,55	194,89		33,19	5,72	86,93	70,05	
371003	Varsaminte din sechiunea de functionare pentru finantarea sectiunii de dezvoltare a bugetului local(cu semniul minus)	-5.159,27		-5.159,27		-259,56	-1.500,00	-1.929,71	-1.470,00	
371004	Varsaminte din sechiunea de functionare	5.159,27		5.159,27		259,56	1.500,00	1.929,71	1.470,00	
0015	II. VENITURI DIN CAPITAL (cod 39.10)	12,80		12,80		3,70	3,00	3,60	1,90	
3910	Venituri din valorificarea unor bunuri (cod 39.10.01+39.10.50)	12,80		12,80		3,70	3,00	3,60	1,90	
391050	Alte venituri din valorificarea unor bunuri	12,80		12,80		3,70	3,00	3,60	1,90	
0017	IV. SUBVENTII (cod 00.18)	232.109,63	25,00	232.134,63		45.789,91	70.329,94	57.692,36	58.322,42	
0018	SUBVENTII DE LA ALTE NIVELE ALE ADMINISTRATIEI PUBLICE (cod 42.10+43.10)	232.109,63	25,00	232.134,63		45.789,91	70.329,94	57.692,36	58.322,42	
4210	Subventii de la bugetul de stat (cod 42.10.11+42.10.39+42.10.43+42.10.62+42.10.70)	1.990,72		1.990,72		403,55	739,47	430,65	417,04	
421070	Subventii de la bugetul de stat catre instituti publice finantate partial sau integral din venituri proprii necesare sustinerii derularii proiectelor finantate din fonduri externe nerambursabile (FEN) postaderare afr. perioadei de programare 2014-2020	1.990,72		1.990,72		403,55	739,47	430,65	417,04	
4310	SUBVENTII DE LA ALTE ADMINISTRATII (cod 43.10.09+43.10.10+43.10.14+43.10.15+43.10.16+43.10.17+43.10.19+43.10.31+43.10.33)	230.118,91	25,00	230.143,91		45.386,35	69.590,47	57.261,71	57.905,38	
431009	Subventii pentru instituti publice	62.143,90	25,00	62.168,90		14.266,44	18.850,69	15.719,19	13.352,64	
431010	Subventii din bugetele locale pentru finantarea cheltuielilor curente din domeniul sanatatii	1.168,50		1.168,50			550,00	232,00	386,50	
431014	Subventii din bugetele locale pentru finantarea cheltuielilor de capital din domeniul sanatatii	31.849,06		31.849,06		559,00	14.655,24	5.750,82	10.894,00	
431019	Subventii pentru institutiile publice destinate sectiunii de dezvoltare	6.104,82		6.104,82		670,00	2.192,30	2.002,52	1.250,00	
431022	Subventii din bugetul Fondului national unic de asigurari sociale de sanatate pentru acoperirea cresterilor salariale	128.862,63		128.862,63		29.890,91	33.352,24	33.557,24	32.052,24	
4610	Alte sume primite de la UE (cod 46.10.04)	3.311,66	-701,66	2.610,00		525,73	1.462,91	707,06	-65,70	
4610	Alte sume primite din fonduri de la Uniunea Europeana pentru programele operationale finantate din cadrul financiar 2014-2020	3.311,66	-701,66	2.610,00		525,73	1.462,91	707,06	-65,70	
4610	Sume primite de la UE/alti donatori in contul platilor efectuate de beneficiarii aferente cadrului financiar 2014-2020 (cod 46.10.05)	8.000,00	701,66	8.701,66		2.000,00	2.000,00	2.000,00	2.701,66	




Cod	Denumire indicator	PREVEDERI ANUALE				PREVEDERI TRIMESTRIALE			
		Program 2019...	Influente +/-	Program 2019...	Program 2019...	Trim. I	Trim. II	Trim. III	Trim. IV
	48.10.01 la cod 48.10.05+48.10.11+48.10.12+48.10.15+48.10.19)								
481001	Fondul European de Dezvoltare Regionala (FEDR) (cod 48.10.01+48.10.01.02+48.10.01.03)		701,66	701,66					701,66
48100101	Suma primite în contul platilor efectuate în anul curent		701,66	701,66					701,66
481002	Fondul Social European (FSE) (cod 48.10.02.01+48.10.02.02+48.10.02.03)	8.000,00		8.000,00		2.000,00	2.000,00	2.000,00	2.000,00
48100201	Suma primite în contul platilor efectuate în anul curent	8.000,00		8.000,00		2.000,00	2.000,00	2.000,00	2.000,00
4910	TOTAL CHELTUIELI - SECTIUNEA DE FUNCTIONARE + SECTIUNEA DE DEZVOLTARE (cod 50.10+59.10+63.10+70.10+74.10+78.10)	605.078,17	11.236,88	616.315,06		138.580,58	178.810,79	150.945,75	149.177,93
5010	Partea I-a SERVICII PUBLICE GENERALE (cod 51.10+ 54.10+55.10)	605.078,17	11.236,88	616.315,06		138.580,58	178.810,79	150.945,75	149.177,93
5410	Alte servicii publice generale (cod 54.10.10+54.10.50)	4.298,03		4.298,03		1.073,60	1.263,28	1.055,30	885,85
541010	Servicii publice comunitare de evidenta a persoanelor	4.298,03		4.298,03		1.073,60	1.263,28	1.055,30	885,85
6510	Invatamant (cod 65.10.03+65.10.04+65.10.05+65.10.07+65.10.11+65.10.50)	184,53	2,00	186,53		10,00	26,13	89,40	61,00
651007	Invatamant nedefinit prin nivel (COD 65.10.07.04)	184,53	2,00	186,53		10,00	26,13	89,40	61,00
65100704	Invatamant special	184,53	2,00	186,53		10,00	26,13	89,40	61,00
6610	Sanatate (cod 66.10.06+66.10.08+66.10.50)	521.272,23	11.187,89	532.460,12		122.332,08	150.731,91	127.868,61	131.726,52
661006	Servicii medicale în unitati sanitare cu paturi (cod 66.10.06.01+66.10.06.03)	521.272,23	11.187,89	532.460,12		122.332,08	150.731,91	127.868,61	131.726,52
66100601	Spitala generale	521.272,23	11.187,89	532.460,12		122.332,08	150.731,91	127.868,61	131.726,52
6710	Cultura, recreere si religie (67.10.03+67.10.05+67.10.50)	70.123,09	47,00	70.170,09		15.200,91	21.823,47	18.151,44	15.104,27
671003	Servicii culturale (cod 67.10.03.03 la cod 67.10.03.07+67.10.03.09 la cod 67.10.03.11+67.10.03.14+67.10.03.15+67.10.03.30)	61.967,86	22,00	61.989,86		13.642,29	19.023,86	15.881,74	13.442,27
67100303	Muzee	16.963,48		16.963,48		3.239,69	5.305,88	4.488,16	3.929,75
67100304	Instituti publice de spectacole si concerte	37.120,00		37.120,00		8.721,00	11.228,30	9.358,20	7.810,50
67100305	Scoli populare de arta si meserii	3.600,65		3.600,65		811,10	1.202,13	675,68	711,74
67100310	Presa	1.644,88	22,00	1.666,88		330,00	485,10	484,00	357,58
67100330	Alte servicii culturale	2.639,06		2.639,06		540,50	791,15	674,70	632,70
671050	Alte servicii în domeniile culturii, recreerii si religiei	8.155,23	25,00	8.180,23		1.648,62	2.589,81	2.289,70	1.682,00
801001	Activitati generale economice, comerciale si de munca (cod 80.10.01)	9.200,29		9.200,29		874,00	2.846,00	3.680,00	1.400,29
801001	Activitati generale economice si comerciale (cod 80.10.01)	9.200,29		9.200,29		874,00	2.846,00	3.680,00	1.400,29



3


Cod	Denumirea indicator	PREVEDERI ANUALE				PREVEDERI TRIMESTRIALE								
		Program 2019...	Influențe +/-	Program 2019...	În care creșterea bugetare decalată din săngeri plătită restanțe	Trim. I	Trim. II	Trim. III	Trim. IV					
80.10.01.30)														
80100130	Alte cheltuieli pentru activități generale economice și comerciale	8.200,28		8.200,28		874,00	2.946,00	3.980,00	1.400,29					
9910	DEFICIT 1) 99.10.06 + 99.10.97	46.583,04		46.583,04		15.540,80	22.816,35	9.395,59	-1.169,70					
991097	Deficitul secțiunii de dezvoltare	8.782,07	4,00	8.786,07		-2.094,70	3.782,17	4.391,50	2.897,10					
000110	VENITURILE SECȚIUNII DE FUNCȚIONARE (cod 00.02+00.16+00.17)	502.068,80	11.236,89	513.305,69		119.618,24	131.250,92	128.725,80	133.708,75					
0002	I. VENITURI CURENTE (cod 00.03+00.12)	308.801,77	11.211,89	321.113,66		75.460,89	78.497,99	79.217,43	87.937,35					
0012	C. VENITURI NEFISCALE (cod 00.13+00.14)	308.801,77	11.211,89	321.113,66		75.460,89	78.497,99	79.217,43	87.937,35					
0013	C1. VENITURI DIN PROPRIETATE (cod 30.10+31.10)	3.234,01		3.234,01		1.074,80	1.221,20	780,71	157,30					
3010	Venituri din proprietate (cod 30.10.05+30.10.09+30.10.50)	3.234,01		3.234,01		1.074,80	1.221,20	780,71	157,30					
301005	Venituri din concesiuni și închirieri (cod 30.10.05.30)	3.230,01		3.230,01		1.074,80	1.219,20	779,71	156,30					
30100530	Alte venituri din concesiuni și închirieri de către institutiile publice	3.230,01		3.230,01		1.074,80	1.219,20	779,71	156,30					
301050	Alte venituri din proprietate	4,00		4,00			2,00	1,00	1,00					
0014	C2. VANZARI DE BUNURI SI SERVICII (cod 33.10+34.10+35.10+36.10+37.10)	308.667,76	11.211,89	317.879,65		74.386,08	77.276,79	78.436,72	87.780,05					
3310	Venituri din prestări de servicii și alte activități (cod 33.10.05 + 33.10.08 + 33.10.09 + 33.10.13 + 33.10.14 + 33.10.16 + 33.10.17 + 33.10.19 + 33.10.20 + 33.10.21 + 33.10.30 la 33.10.32 + 33.10.50)	308.026,69	11.194,34	317.221,03		74.486,46	76.921,07	78.103,50	87.710,00					
331008	Venituri din prestări de servicii	3.689,00	110,00	3.799,00		894,00	920,00	924,00	1.060,00					
331016	Venituri din valorificarea produselor obținute din activitatea proprie sau anexa	5,70		5,70		1,70	2,00	1,00	1,00					
331019	Venituri din serbări și spectacole școlare, manifestări culturale, artistice și sportive	888,20		888,20		192,00	154,00	127,00	419,20					
331020	Venituri din cercetare	190,00		190,00		52,50	42,50	47,50	47,50					
331021	Venituri din contractele încheiate cu casele de asigurări sociale de sănătate	185.792,83	10.859,34	196.652,17		47.731,83	45.942,00	46.433,00	56.545,34					
331030	Venituri din contractele încheiate cu direcțiile de sănătate publică din sume alocate de la bugetul de stat	107.763,00	203,00	107.966,00		25.262,00	26.844,00	28.098,00	27.782,00					
331031	Venituri din contractele încheiate cu direcțiile de sănătate publică din sume alocate din veniturile proprii ale Ministerului Sănătății	6.503,96		6.503,96			2.700,00	2.200,00	1.603,96					
361050	Alte venituri din prestări de servicii și alte activități din sume venite din surse venite (cod 36.10.04+36.10.50)	1.165,00	22,00	1.217,00		352,43	316,57	273,00	275,00					
	Alte venituri	5.623,00		5.623,00		126,00	1.850,00	2.177,00	1.470,00					
		5.623,00		5.623,00		126,00	1.850,00	2.177,00	1.470,00					



Cod	Denumire indicator	PREVEDERI ANUALE				PREVEDERI TRIMESTRIALE			
		Program 2019 ...	Influenta +/-	Program 2019 ...	din care credite bugetare destinate salariatilor resurse	Trim. I	Trim. II	Trim. III	Trim. IV
3710	Transferuri voluntare, altele decât subvențiile (cod 37.10.01+37.10.03+37.10.50)	-4.964,38	17,55	-4.964,38		-228,37	-1.484,28	-1.843,78	-1.399,85
371001	Donatii si sponsorizari	177,34	17,55	104,89		33,19	5,72	85,93	70,06
371003	Varsaminte din sectiunea de functionare pentru finantarea sectiunii de dezvoltare a bugetului local (cu semnul minus)	-5.159,27		-5.159,27		-259,56	-1.600,00	-1.929,71	-1.470,00
0017	IV. SUBVENTII (cod 00.18)	192.165,03	25,00	192.190,03		44.157,35	52.752,93	49.508,37	45.771,38
0018	SUBVENTII DE LA ALTE NIVELE ALE ADMINISTRATIEI PUBLICE (cod 42.10+43.10)	192.165,03	25,00	192.190,03		44.157,35	52.752,93	49.508,37	45.771,38
4310	SUBVENTII DE LA ALTE ADMINISTRATII (cod 43.10.09+43.10.10+43.10.15+43.10.33)	192.165,03	25,00	192.190,03		44.157,35	52.752,93	49.508,37	45.771,38
431009	Subvenții pentru instituții publice	62.149,90	25,00	62.188,90		14.296,44	16.850,66	15.719,13	13.392,64
431010	Subvenții din bugetele locale pentru finantarea cheltuielilor curente din domeniul sanatatii	1.188,50		1.188,50			550,00	232,00	386,50
431033	Subvenții din bugetul Fondului national unic de asigurari sociale de sanatate pentru acoperirea cresterilor salariale	128.852,63		128.852,63		29.890,91	33.362,24	33.557,24	32.052,24
4910	TOTAL CHELTUIELI - SECTIUNEA DE FUNCTIONARE (cod 50.10+59.10+63.10+70.10+74.10+79.10)	539.867,77	11.232,89	551.100,66		137.263,74	150.275,10	133.729,89	129.841,93
5010	Partea I-a SERVICII PUBLICE GENERALE (cod 54.10+55.10)	539.867,77	11.232,89	551.100,66		137.263,74	150.275,10	133.729,89	129.841,93
5410	Alte servicii publice generale (cod 54.10.10+54.10.50)	4.294,03		4.294,03		1.073,60	1.279,28	1.055,30	885,85
541010	Servicii publice comunitare de evidenta a persoanelor	4.294,03		4.294,03		1.073,60	1.279,28	1.055,30	885,85
6510	Invatamant (cod 65.10.03+65.10.04+65.10.05+65.10.07+65.10.11+65.10.50)	184,53	2,00	186,53		10,00	28,13	89,40	61,00
651007	Invatamant redefinibil prin nivel (COD 65.10.07.04)	184,53	2,00	186,53		10,00	28,13	89,40	61,00
65100704	Invatamant special	184,53	2,00	186,53		10,00	28,13	89,40	61,00
6610	Sanatate (cod 66.10.06+66.10.08+66.10.50)	468.689,69	11.183,89	479.853,58		121.413,08	128.317,80	115.474,18	114.648,52
661006	Servicii medicale in unitati sanitare cu paturi (cod 66.10.06.01+66.10.06.03)	468.689,69	11.183,89	479.853,58		121.413,08	128.317,80	115.474,18	114.648,52
66100601	Spitale generale	468.689,69	11.183,89	479.853,58		121.413,08	128.317,80	115.474,18	114.648,52
6710	Cultura, recreere si religie (67.10.03+67.10.05+67.10.50)	60.618,23	47,00	60.599,23		13.883,08	18.206,89	16.331,01	13.146,27
671003	Servicii culturale (cod 67.10.03.03 la cod 67.10.03.07+67.10.03.09 la cod 67.10.03.11+67.10.03.14+67.10.03.15+67.10.03.30)	52.968,00	22,00	53.008,00		12.234,44	15.634,28	13.455,01	11.484,27
67100305	Muzee	8.828,82		8.828,82		1.631,94	2.846,60	2.178,83	1.971,75
67100304	Instituti publice de spectacole si concerte	36.570,00		36.570,00		9.721,00	10.679,30	9.359,20	7.810,50
67100305	Scoli populare de arta si meserii	3.350,65		3.350,65		811,10	1.052,13	775,68	711,74
67100310	Presa	1.644,68	22,00	1.666,68		330,00	465,10	484,00	357,58




Cod	Denumire indicator	PREVEDERI ANUALE				PREVEDERI TRIMESTRIALE			
		Program 2018 ...	Influente +/-	Program 2019 ...	din care venite bugetare destinate sfârșitului perioadei raportate	Trim. I	Trim. II	Trim. III	Trim. IV
67100330	Alte servicii culturale	2.563,86		2.563,86		761,16		669,50	632,70
671050	Alte servicii în domeniul culturii, recreerii și religiei	7.553,23	25,00	7.553,23		2.371,61		1.876,00	1.662,00
8010	Acțiuni generale economice, comerciale și de muncă (cod 80.10.01)	6.200,29		6.200,29		2.446,00		1.780,00	1.100,29
801001	Acțiuni generale economice și comerciale (cod 80.10.01.30)	6.200,29		6.200,29		2.446,00		1.780,00	1.100,29
80100130	Alte cheltuieli pentru acțiuni generale economice și comerciale	6.200,29		6.200,29		2.446,00		1.780,00	1.100,29
9810	DEFICIT -1) 98.10.96	37.800,97	-4,00	37.796,97		18.024,16		5.004,09	-3.866,90
981086	Deficitul secțiunii de funcționare	37.800,97	-4,00	37.796,97		18.024,16		5.004,09	-3.866,90
000110	VENITURILE SECȚIUNII DE DEZVOLTARE (cod 00.02+00.15+00.16+00.17+45.10+46.10+48.10) - TOTAL	58.428,33		58.428,33		22.543,62		12.824,36	16.638,90
0002	I. VENITURI CURENTE (cod 00.12)	6.159,27		6.159,27		1.500,00		1.929,71	1.470,00
0012	C. VENITURI NEFISCALE (cod 00.14)	5.159,27		5.159,27		1.500,00		1.929,71	1.470,00
0014	C2. VANZARI DE BUNURI SI SERVICII (cod 36.10+37.10)	5.159,27		5.159,27		1.500,00		1.929,71	1.470,00
3710	Transferuri voluntare, altele decât subvențiile (cod 37.10.04)	5.159,27		5.159,27		1.500,00		1.929,71	1.470,00
371004	Varsaminte din secțiunea de funcționare	5.159,27		5.159,27		1.500,00		1.929,71	1.470,00
0015	II. VENITURI DIN CAPITAL (cod 39.10)	12,80		12,80		3,60		3,60	1,90
3910	Venituri din valorificarea unor bunuri (cod 39.10.01+39.10.50)	12,80		12,80		3,60		3,60	1,90
391050	Alte venituri din valorificarea unor bunuri	12,80		12,80		3,60		3,60	1,90
0017	IV. SUBVENȚII (cod 00.18)	38.944,60		38.944,60		17.577,01		8.183,99	12.551,04
0018	SUBVENȚII DE LA ALTE NIVELE ALE ADMINISTRAȚIEI PUBLICE (cod 42.10+43.10)	38.944,60		38.944,60		17.577,01		8.183,99	12.551,04
4210	Subvenții de la bugetul de stat (cod 42.10.39+42.10.62+42.10.70)	1.990,72		1.990,72		739,47		430,65	417,04
421070	Subvenții de la bugetul de stat către instituții publice finanțate parțial sau integral din venit propriu necesare susținerii derulării proiectelor finanțate din fonduri externe nerambursabile (FEN) postaderare alif. perioadei de programare 201	1.990,72		1.990,72		739,47		430,65	417,04
4310	SUBVENȚII DE LA ALTE ADMINISTRAȚII (cod 43.10.14+43.10.16+43.10.17+43.10.19+43.10.31)	37.953,88		37.953,88		16.837,54		7.753,34	12.134,00
431019	Subvenții din bugetele locale pentru finanțarea cheltuielilor de capital din domeniul sănătății	31.849,08		31.849,08		14.855,24		6.750,82	10.984,00
461004	Subvenții pentru instituțiile publice destinate secțiunii de dezvoltare	6.104,82		6.104,82		2.162,30		2.002,52	1.260,00
461004	Alte sume primite de la UE (cod 46.10.04)	3.311,66	-701,66	2.610,00		1.462,91		707,06	-85,70
461004	Alte sume primite din fonduri de la Uniunea	3.311,66	-701,66	2.610,00		1.462,91		707,06	-85,70



Handwritten signature or initials.

Cod	Denumire indicator	PREVEDERI ANUALE				PREVEDERI TRIMESTRIALE			
		Program 2019...	Influențe +/-	Program 2019...	din care creșterea bogăției desfășurate săgeții plăților restante	Trim. I	Trim. II	Trim. III	Trim. IV
	Europeana pentru programele operationale finantate din cadrul financiar 2014-2020								
4810	Sume primite de la UE/alți donatori în contul plăților efectuate și prefinanțate aferente cadrului financiar 2014-2020 (cod 48.10.01 la cod 48.10.05+48.10.11+48.10.12+48.10.15+48.10.19)	8.000,00	701,66	8.701,66		2.000,00	2.000,00	2.000,00	2.701,66
481001	Fondul European de Dezvoltare Regională (FEDR) (cod 48.10.01+48.10.01.02+48.10.01.03)		701,66	701,66					701,66
48100101	Sume primite în contul plăților efectuate în anul curent		701,66	701,66					701,66
481002	Fondul Social European (FSE) (cod 48.10.02.01+48.10.02.02+48.10.02.03)	8.000,00		8.000,00		2.000,00	2.000,00	2.000,00	2.000,00
48100201	Sume primite în contul plăților efectuate în anul curent	8.000,00		8.000,00		2.000,00	2.000,00	2.000,00	2.000,00
4910	TOTAL CHELTUIELI - SECȚIUNEA DE DEZVOLTARE (cod 50.10+59.10+63.10+70.10+74.10+78.10)	65.210,40	4,00	65.214,40		2.326,85	26.335,66	17.215,66	19.336,00
5010	Partea I-a SERVICII PUBLICE GENERALE (cod 54.10)	65.210,40	4,00	65.214,40		2.326,85	26.335,66	17.215,66	19.336,00
5410	Alte servicii publice generale (cod 54.10.10+54.10.50)	4,00		4,00			4,00		
541010	Servicii publice comunitare de evidență a persoanelor	4,00		4,00			4,00		
6610	Sanatare (cod 66.10.06+66.10.08+66.10.50)	52.602,54	4,00	52.606,54		919,00	22.414,11	12.195,43	17.076,00
661006	Servicii medicale în unități sanitare cu paturi (cod 66.10.06.01+66.10.06.03)	52.602,54		52.602,54		919,00	22.414,11	12.195,43	17.076,00
66100601	Spitale generale	52.602,54	4,00	52.606,54		919,00	22.414,11	12.195,43	17.076,00
6710	Cultura, recreere și religie (67.10.03+67.10.05+67.10.50)	9.603,86		9.603,86		1.407,85	3.417,59	2.820,43	1.959,00
671003	Servicii culturale (cod 67.10.03.03 la cod 67.10.03.07+67.10.03.09 la cod 67.10.03.11+67.10.03.14+67.10.03.15+67.10.03.30)	8.981,86		8.981,86		1.407,85	3.189,28	2.426,73	1.959,00
67100303	Muzee	8.136,66		8.136,66		1.407,85	2.459,28	2.311,53	1.959,00
67100304	Instituții publice de spectacole și concerte	550,00		550,00			550,00		
67100305	Școli populare de artă și meserii	250,00		250,00			150,00	100,00	
67100330	Alte servicii culturale	45,20		45,20			30,00	15,20	
671050	Alte servicii în domeniul culturii, recreerii și religiei	622,00		622,00			228,30	393,70	
8010	Acțiuni generale economice, comerciale și de muncă (cod 80.10.01)	3.000,00		3.000,00			500,00	2.200,00	300,00
801001	Acțiuni generale economice și comerciale (cod 80.10.01.30)	3.000,00		3.000,00			500,00	2.200,00	300,00
	Alte cheltuieli pentru acțiuni generale economice și comerciale	3.000,00		3.000,00			500,00	2.200,00	300,00



Handwritten signature or mark

Cod	Denumire indicator	PREVEDERI ANUALE				PREVEDERI TRIMESTRIALE			
		Program 2019...	Influente +/-	Program 2019...	din care credite bugetare destinate salarilor platilor restante	Trim. I	Trim. II	Trim. III	Trim. IV
9810	DEFICIT 1) (99.10.97)	8.792,07	4,00	8.796,07		-2.094,70	3.792,17	4.391,50	2.697,10
981097	Deficiul secțiunii de dezvoltare	8.792,07	4,00	8.796,07		-2.094,70	3.792,17	4.391,50	2.697,10

1) Finantat din excedentul anilor precedenti

- Fiecare capitol, subcapitol si paragraf de cheltuieli se detaliaza in mod corespunzator conform clasificatiei economice



PREȘEDINTE,
Alina Tișe

(Handwritten signature in blue ink)

Contrasemnează:
SECRETAR GENERAL AL JUDEȚULUI,
Simona Gaci

(Handwritten signature in blue ink)


Formular: 11/05

BUGETUL
PE TITLURI DE CHELTUIELI, ARTICOLE SI ALINEATE, PE ANUL 2019
(Anexa nr. 23 la H.C.J.L. nr 50/2019)

Capitolul 6510 Investimant

- mil lei -


Nr. rd.	Denumirea indicatorilor	Cod	PREVEDERILE ANUALE				PREVEDERILE TRIMESTRIALE			
			Planificat	Influenta +/-	Rectificat	din care credite bugetare destinate stingerii platilor restante	Trim. I	Trim. II	Trim. III	Trim. IV
1	TOTAL VENITURI (cod 00.02+00.15+00.16+00.17+45.10+46.10+46.10)	000110	133,90	2,00	135,90		2,00	3,00	79,40	51,50
2	I. VENITURI CURENTE (cod 00.03+00.12)	0002	133,90	2,00	135,90		2,00	3,00	79,40	51,50
8	C. VENITURI NEFISCALE (cod 00.13+00.14)	0012	133,90	2,00	135,90		2,00	3,00	79,40	51,50
9	C1. VENITURI DIN PROPRIETATE (cod 30.10+31.10)	0013	6,00		6,00		2,00	2,00		2,00
10	Venituri din proprietate (cod 30.10.05+30.10.08+30.10.09+30.10.50)	3010	6,00		6,00		2,00	2,00		2,00
11	Venituri din concesiuni si inchirieri (cod 30.10.05.30)	301005	6,00		6,00		2,00	2,00		2,00
12	Alte venituri din concesiuni si inchirieri de catre institutiile publice	30100530	6,00		6,00		2,00	2,00		2,00
20	C2. VANZARI DE BUNURI SI SERVICII (cod 33.10+34.10+35.10+36.10+37.10)	0014	127,90	2,00	129,90			1,00	79,40	49,50
21	Venituri din prestari de servicii si alte activitati (cod 33.10.05 + 33.10.06 +33.10.08+ 33.10.13 + 33.10.14 + 33.10.16 + 33.10.17 + 33.10.18 + 33.10.20+33.10.21+33.10.30 la 33.10.32+ 33.10.50)	3310	2,00		2,00			1,00		1,00



Nr. rd.	Denumirea indicatorilor	Cod	PREVEDERI ANUALE				PREVEDERI TRIMESTRIALE			
			Planificat	Influențe +/-	Rectificat	din care credite bugetare destinate stingerii plăților restante	Trim. I	Trim. II	Trim. III	Trim. IV
23	Venituri din prestări de servicii	331008	2,00		2,00			1,00		1,00
43	Transferuri voluntare, altele decât subvențiile (cod 37.10.01 + 37.10.03 + 37.10.04 + 37.10.50)	3710	125,90	2,00	127,90				79,40	48,50
44	Donații și sponsorizări	371001	125,90	2,00	127,90				79,40	48,50
196	VENITURILE SECȚIUNII DE FUNCȚIONARE (cod 00.02+00.16+00.17)	000110	133,90	2,00	135,90			2,00	79,40	51,50
197	I. VENITURI CURENTE (cod 00.03+00.12)	0002	133,90	2,00	135,90			2,00	79,40	51,50
203	C. VENITURI NEFISCALE (cod 00.13+00.14)	0012	133,90	2,00	135,90			2,00	79,40	51,50
204	C1. VENITURI DIN PROPRIETATE (cod 30.10+31.10)	0013	6,00		6,00			2,00		2,00
205	Venituri din proprietate (cod 30.10.05+30.10.09+30.10.09+30.10.50)	3010	6,00		6,00			2,00		2,00
206	Venituri din concesiuni și închirieri (cod 30.10.06.30)	301005	6,00		6,00			2,00		2,00
207	Alte venituri din concesiuni și închirieri de către instituțiile publice	30100530	6,00		6,00			2,00		2,00
215	C2. VANZARI DE BUNURI SI SERVICII (cod 33.10+34.10+35.10+36.10+37.10)	0014	127,90	2,00	129,90				79,40	49,50
216	Venituri din prestări de servicii și alte activități (cod 33.10.05 + 33.10.08 + 33.10.09+ 33.10.13 + 33.10.14 + 33.10.16 + 33.10.17 + 33.10.19 + 33.10.20+33.10.21+33.10.30 la 33.10.32 + 33.10.50)	3310	2,00		2,00				1,00	1,00
218	Venituri din prestări de servicii	331008	2,00		2,00				1,00	1,00
238	Transferuri voluntare, altele decât subvențiile (cod 37.10.01+37.10.03+37.10.50)	3710	125,90	2,00	127,90				79,40	48,50
239	Donații și sponsorizări	371001	125,90	2,00	127,90				79,40	48,50
403	TOTAL SECȚIUNII (SECȚIUNEA DE FUNCȚIONARE+SECȚIUNEA DE VANZĂRI)		184,53	2,00	186,53			10,00	26,13	61,00



Nr. rd.	Denumirea Indicatorilor	Cod	PREVEDERI ANUALE				PREVEDERI TRIMESTRIALE			
			Planificat	Influente +/-	Rectificat	din care credite bugetare destinate sfârșirii plăților restante	Trim. I	Trim. II	Trim. III	Trim. IV
404	SECTIUNEA DE FUNCTIONARE (cod 01+79+85)	F	184,53	2,00	186,53		10,00	26,13	89,40	61,00
405	CHELTUIELI CURENTE (cod 10+20+30+40+50+51SF+55SF+57+59)	01F	184,53	2,00	186,53		10,00	26,13	89,40	61,00
442	TITLUL II BUNURI SI SERVICII (cod 20.01 la 20.06+20.09 la 20.16+20.18 la 20.25+20.27+20.30)	20	184,53	2,00	186,53		10,00	26,13	89,40	61,00
443	Bunuri si servicii (cod 20.01.01 la 20.01.09+20.01.30)	2001	70,03		70,03		10,00	23,63	26,40	10,00
444	Furnituri de birou	200101								
453	Alte bunuri si servicii pentru intretinere si functionare	200130	70,03		70,03		10,00	23,63	26,40	10,00
454	Reparatii curente	2002	93,00		93,00				48,50	46,50
463	Bunuri de natura obiectelor de inventar (cod 20.05.01+20.05.03+20.05.30)	2005	21,50	2,00	23,50			2,50	16,50	4,50
466	Alte obiecte de inventar	200530	21,50	2,00	23,50			2,50	16,50	4,50



PREȘEDINȚE
Alin Tișe

Contrasemnează:
SECRETAR GENERAL AL JUDEȚULUI,
Simona Gaci

Formular: 11A/05

Capitolul 6610 6610 Sanetate

BUGETUL
PE TITLURI DE CHELTUIELI, ARTICOLE SI ALINEATE, PE ANUL 2019
(Anexa nr. 24 la H.C.J.C. nr. 50/2019)


- mil lei -

Nr. rd.	Denumirea indicatorilor	Cod	PREVEDERI ANUALE				PREVEDERI TRIMESTRIALE			
			Planificat	Influenta +/-	Rectificat	din care credite bugetare destinate salariatilor restants	Trim. I	Trim. II	Trim. III	Trim. IV
1	TOTAL VENITURI (cod 00.02+00.15+00.16+00.17+46.10+46.10+46.10)	000110	476.941,78	11.187,89	488.129,67		106.941,83	128.530,68	119.767,16	132.890,00
2	I. VENITURI CURENTE (cod 00.09+00.12)	0002	304.756,41	11.187,89	315.944,30		74.163,22	76.642,22	77.898,50	87.240,36
8	C. VENITURI NEFISCALE (cod 00.13+00.14)	0012	304.756,41	11.187,89	315.944,30		74.163,22	76.642,22	77.898,50	87.240,36
9	G1. VENITURI DIN PROPRIETATE (cod 30.10+31.10)	0013	283,01		283,01		69,00	68,00	68,00	78,01
10	Venituri din proprietate (cod 30.10.05+30.10.08+30.10.09+30.10.50)	3010	283,01		283,01		69,00	68,00	68,00	78,01
11	Venituri din concesiuni si inchirieri (cod 30.10.05.30)	301005	283,01		283,01		69,00	68,00	68,00	78,01
12	Alte venituri din concesiuni si inchirieri de catre institutiile publice	30100530	283,01		283,01		69,00	68,00	68,00	78,01
20	C2. VANZARI DE BUNURI SI SERVICII (cod 33.10+34.10+35.10+36.10+37.10)	0014	304.473,40	11.187,89	315.661,29		74.094,22	76.574,22	77.830,50	87.162,35
21	Venituri din prestari de servicii si alte activitati (cod 33.10.05 + 33.10.08 + 33.10.09 + 33.10.13 + 33.10.14 + 33.10.16 + 33.10.17 + 33.10.19 + 33.10.20 + 33.10.21 + 33.10.30 la 33.10.32 + 33.10.50)	3310	304.411,49	11.172,34	315.583,83		74.058,03	76.563,50	77.822,50	87.141,80



Handwritten signature


Nr. rd.	Denumirea indicatorilor	Cod	PREVEDERI ANUALE				PREVEDERI TRIMESTRIALE			
			Planificat	Influente +/-	Rectificat	din care credite bugetare destinate atingerii platilor restante	Trim. I	Trim. II	Trim. III	Trim. IV
23	Venituri din prestari de servicii	331008	3.650,00	110,00	3.760,00		899,00	904,00	914,00	1.053,00
27	Venituri din valorificarea produselor obtinute din activitatea proprie sau anexo	331016	5,70		5,70		1,70	2,00	1,00	1,00
30	Venituri din carcerare	331020	190,00		190,00		52,50	42,50	47,50	47,50
31	Venituri din contractele incheiate cu casele de asigurari sociale de sanatate	331021	185.732,83	10.859,34	196.652,17		47.731,83	45.842,00	46.433,00	58.545,34
32	Venituri din contractele incheiate cu directiile de sanatate publica din sume alocate de la bugetul de stat	331030	107.763,00	203,00	107.966,00		25.282,00	26.844,00	28.098,00	27.782,00
33	Venituri din contractele incheiate cu directiile de sanatate publica din sume alocate din veniturile proprii ale Ministerului Sanatatii	331031	6.503,96		6.503,96			2.700,00	2.200,00	1.603,96
35	Alte venituri din prestari de servicii si alte activitati	331050	506,00		506,00		119,00	129,00	129,00	129,00
40	Diverse venituri (cod 36.10.04+36.10.50)	3610	20,00		20,00		5,00	5,00	5,00	5,00
42	Alte venituri	361050	20,00		20,00		5,00	5,00	5,00	5,00
43	Transferuri voluntare, altele decat subventiile (cod 37.10.01 + 37.10.03 + 37.10.04 + 37.10.50)	3710	41,91	15,55	57,46		33,19	5,72	3,00	15,55
44	Donatii si sponsorizari	371001	41,91	15,55	57,46		33,19	5,72	3,00	15,55
45	Versaminte din sectiunea de functionare pentru finantarea sectiunii de dezvoltare a bugetului local(cu semnul minus)	371003	-3.296,00		-3.296,00			-1.000,00	-1.000,00	-1.296,00
46	Versaminte din sectiunea de functionare	371004	3.296,00		3.296,00			1.000,00	1.000,00	1.296,00
48	II. VENITURI DIN CAPITAL (cod 39.10)	0015	12,80		12,80		3,70	3,60	3,60	1,90
49	Venituri din valorificarea unor bunuri (cod 39.10.01+39.10.50)	3910	12,80		12,80		3,70	3,60	3,60	1,90
51	Alte venituri din valorificarea unor bunuri	391050	12,80		12,80		3,70	3,60	3,60	1,90
61	IV. SUBVENȚII (cod 00.18)	0017	163.470,91		163.470,91		30.774,91	49.183,20	39.865,06	43.647,74
	ADMINISTRATIEI PUBLICE	0018	163.470,91		163.470,91		30.774,91	49.183,20	39.865,06	43.647,74




Nr. rd.	Denumirea indicatorilor	Cod	PREVEDERI ANUALE				PREVEDERI TRIMESTRIALE			
			Planificat	Influente +/-	Rectificat	din care credite bugetare destinate salariilor persoanelor rezidente	Trim. I	Trim. II	Trim. III	Trim. IV
63	Subvenții de la bugetul de stat (cod 42.10.11+42.10.39+42.10.43+42.10.62+42.10.70)	4210	1.600,72		1.600,72		325,00	625,72	325,00	325,00
66	Subvenții de la bugetul de stat către instituții publice finanțate parțial sau integral din venituri proprii necesare susținerii derulării proiectelor finanțate din fonduri externe nerembursabile (FEN) postaderare perioadei de programare 2014-2020	421070	1.600,72		1.600,72		325,00	625,72	325,00	325,00
69	SUBVENȚII DE LA ALTE ADMINISTRATII (cod 43.10.09+43.10.10+43.10.14+43.10.15+43.10.16+43.10.17+43.10.19+43.10.31+43.10.33)	4310	161.870,19		161.870,19		30.449,91	48.557,48	39.540,06	43.322,74
71	Subvenții din bugetele locale pentru finanțarea cheltuielilor curente din domeniul sănătății	431010	1.168,50		1.168,50			550,00	232,00	386,50
72	Subvenții din bugetele locale pentru finanțarea cheltuielilor de capital din domeniul sănătății	431014	31.849,06		31.849,06		559,00	14.855,24	5.750,82	10.884,00
74	Sume din bugetul de stat către bugetele locale pentru finanțarea investițiilor în sănătate (cod 43.10.16.01+43.10.16.02+43.10.16.03)	431016								
77	Sume din bugetul de stat către bugetele locale pentru finanțarea altor investiții în sănătate	43101603								
78	Sume din veniturile proprii ale Ministerului Sănătății către bugetele locale pentru finanțarea investițiilor în sănătate (cod 43.10.17.01+43.10.17.02+43.10.17.03)	431017								
79	Sume din veniturile proprii ale Ministerului Sănătății către bugetele locale pentru finanțarea apărării medicale și echipamentelor de urgență în sănătate	43101701								




Nr. rd.	Denumirea indicatorilor	Cod	PREVEDERI ANUALE				PREVEDERI TRIMESTRIALE			
			Planificat	Influenta +/-	Rectificat	din care credite bugetare destinate eligentilor platitor rezidenti	Trim. I	Trim. II	Trim. III	Trim. IV
84	Subvenții din bugetul Fondului național unic de asigurări sociale de sănătate pentru scopurile creșterii salariale	431033	128.852,63		128.852,63		29.890,91	33.352,24	33.557,24	32.052,24
147	Alte sume primite de la UE (cod 48.10.04)	4610	701,66	-701,66				701,66		-701,66
148	Alte sume primite din fonduri de la Uniunea Europeana pentru programele operationale finantate din cadrul financiar 2014-2020	461004	701,66	-701,66				701,66		-701,66
149	Sume primite de la UE/ali donatori in contul platilor efectuate si refinantari aferente cadrului financiar 2014-2020 (cod 48.10.01 la cod 48.10.05+48.10.11+48.10.12+48.10.15+48.10.19)	4610	8.000,00	701,66	8.701,66		2.000,00	2.000,00	2.000,00	2.701,66
150	Fondul European de Dezvoltare Regionala (FEDR) (cod 48.10.01.01+48.10.01.02+48.10.01.03)	481001		701,66	701,66					701,66
151	Sume primite in contul platilor efectuate in anul curent	48100101		701,66	701,66					701,66
154	Fondul Social European (FSE) (cod 48.10.02.01+48.10.02.02+48.10.02.03)	481002	8.000,00		8.000,00		2.000,00	2.000,00	2.000,00	2.000,00
155	Sume primite in contul platilor efectuate in anul curent	48100201	8.000,00		8.000,00		2.000,00	2.000,00	2.000,00	2.000,00
156	Sume primite in contul platilor efectuate in anii anteriori	48100202								
196	VENITURILE SECTIUNII DE FUNCTIONARE (cod 00.02+00.16+00.17)	000110	431.481,54	11.187,89	442.669,43		104.054,13	109.544,46	110.687,74	118.383,10
197	I. VENITURI CURENTE (cod 00.03+00.12)	0002	301.460,41	11.187,89	312.648,30		74.163,22	75.642,22	76.898,50	85.944,36
209	VENITURI NEFISCALE (cod 00.13+00.14)	0012	301.460,41	11.187,89	312.648,30		74.163,22	75.642,22	76.898,50	85.944,36
209.01	VENITURI DIN PROPRIETATE (cod 30.10+31.10)	0013	283,01		283,01		68,00	68,00	68,00	78,01




Nr. rd.	Denumirea indicatorilor	Cod	PREVEDERI ANUALE				PREVEDERI TRIMESTRIALE			
			Planificat	Influenta +/-	Rectificat	din care credite bugetare destinate sfârșirii plăilor restante	Trim. I	Trim. II	Trim. III	Trim. IV
205	Venituri din proprietate (cod 30.10.05+30.10.08+30.10.09+30.10.50)	3010	283,01		283,01		68,00	68,00	68,00	78,01
206	Venituri din concesiuni și închirieri (cod 30.10.05.30)	301005	283,01		283,01		68,00	68,00	68,00	78,01
207	Alte venituri din concesiuni și închirieri de către instituțiile publice	30100530	283,01		283,01		68,00	68,00	68,00	78,01
215	C2. VANZARI DE BUNURI SI SERVICII (cod 33.10+34.10+35.10+36.10+37.10)	0014	301.177,40	11.187,89	312.365,29		74.084,22	75.574,22	76.830,50	85.866,35
216	Venituri din prestari de servicii si alte activitati (cod 33.10.05 + 33.10.08 +33.10.09+ 33.10.13 + 33.10.14 + 33.10.16 + 33.10.17 + 33.10.19 + 33.10.20+33.10.21+33.10.30 la 33.10.32 + 33.10.50)	3310	304.411,46	11.172,34	315.583,83		74.058,03	76.583,50	77.822,50	87.141,80
218	Venituri din prestari de servicii	331008	3.650,00	110,00	3.760,00		889,00	904,00	914,00	1.053,00
222	Venituri din valorificarea produselor obtinute din activitatea proprie sau aneaa	331016	5,70		5,70		1,70	2,00	1,00	1,00
225	Venituri din cercetare	331020	190,00		190,00		52,50	42,50	47,50	47,50
226	Venituri din contractele incheiate cu casele de asigurari sociale de sanatate	331021	185.792,83	10.859,34	196.652,17		47.731,83	45.942,00	46.433,00	56.545,34
227	Venituri din contractele incheiate cu directiile de sanatate publica din sume alocate de la bugetul de stat	331030	107.763,00	203,00	107.966,00		25.262,00	26.844,00	28.088,00	27.762,00
228	Venituri din contractele incheiate cu directiile de sanatate publica din sume alocate din veniturile proprii ale Ministerului Sanatatii	331031	6.503,96		6.503,96			2.700,00	2.200,00	1.603,96
230	Alte venituri din prestari de servicii si alte activitati	331050	506,00		506,00		119,00	129,00	128,00	129,00
235	Diverse venituri (cod36.10.04+36.10.50)	3610	20,00		20,00		5,00	5,00	5,00	5,00
337	Alte venituri	361050	20,00		20,00		5,00	5,00	5,00	5,00
238	Transferuri voluntare, altele decat subventiile (cod 37.10.01+37.10.03+37.10.50)	3710	-3.254,09	15,55	-3.238,54		33,19	-894,28	-897,00	-1.288,45



Nr. rd.	Denumirea indicatorilor	Cod	PREVEDERI ANUALE				PREVEDERI TRIMESTRIALE			
			Planificat	Influenta +/-	Rectificat	din contul creditelor bugetare destinate sfingarii puterii locale	Trim. I	Trim. II	Trim. III	Trim. IV
239	Donatii si sponsorizari	371001	41,91	15,55	57,46		33,19	5,72	3,00	15,55
240	Varsemente din sectiunea de functionare pentru finantarea sectiunii de dezvoltare a bugetului local (cu semnal minus)	371003	-3.296,00		-3.296,00			-1.000,00	-1.000,00	-1.296,00
249	IV. SUBVENTII (cod 00.18)	0017	130.021,13		130.021,13		29.890,91	33.902,24	33.789,24	32.438,74
250	SUBVENTII DE LA ALTE NIVELE ALE ADMINISTRATIEI PUBLICE (cod 42.10+43.10)	0018	130.021,13		130.021,13		29.890,91	33.902,24	33.789,24	32.438,74
264	SUBVENTII DE LA ALTE ADMINISTRATII (cod 43.10.09+43.10.10+43.10.15+43.10.33)	4310	130.021,13		130.021,13		29.890,91	33.902,24	33.789,24	32.438,74
266	Subventii din bugetele locale pentru finantarea cheltuielilor curente din domeniul sanatatii	431010	1.168,50		1.168,50			550,00	232,00	386,50
268	Subventii din bugetul Fondului national unic de asigurari sociale de sanatate pentru acoperirea cresterilor salariale	431033	128.852,63		128.852,63		29.890,91	33.352,24	33.557,24	32.052,24
259	VENITURILE SECTIUNII DE DEZVOLTARE (cod 00.02+00.15+00.16+00.17+45.10+46.10+48.10) - TOTAL	000110	45.460,24		45.460,24		2.867,70	18.966,22	9.079,42	14.506,90
260	I. VENITURI CURENTE (cod 00.12)	0002	3.296,00		3.296,00			1.000,00	1.000,00	1.296,00
261	C. VENITURI NEFISCALE (cod 00.14)	0012	3.296,00		3.296,00			1.000,00	1.000,00	1.296,00
262	C2. VANZARI DE BUNURI SI SERVICII (cod 36.10+37.10)	0014	3.296,00		3.296,00			1.000,00	1.000,00	1.296,00
263	Transferuri voluntare, altele decat subventiile (cod 37.10.04)	3710	3.296,00		3.296,00			1.000,00	1.000,00	1.296,00
264	Varsemente din sectiunea de functionare	371004	3.296,00		3.296,00			1.000,00	1.000,00	1.296,00
265	II. VENITURI DIN CAPITAL (cod 00.15)	0015	12,80		12,80		3,70	3,60	3,60	1,90
266	Venituri din valorificarea unor bunuri (cod 39.10.01+39.10.50)	3910	12,80		12,80		3,70	3,60	3,60	1,90



Nr. rd.	Denumirea indicatorilor	Cod	PREVEDERI ANUALE				PREVEDERI TRIMESTRIALE			
			Planificat	Influente +/-	Rectificat	din care credite bugetare destinate salariai peșter rezidenți	Trím. I	Trím. II	Trím. III	Trím. IV
268	Alte venituri din valorificarea unor bunuri	381050	12,80		12,80		3,70	3,60	3,60	1,90
274	IV. SUBVENTII (cod 00.18)	0017	33.449,78		33.449,78		884,00	15.280,96	6.075,82	11.209,00
275	SUBVENTII DE LA ALTE NIVELE ALE ADMINISTRATIEI PUBLICE (cod 42.10+43.10)	0018	33.449,78		33.449,78		884,00	15.280,96	6.075,82	11.209,00
276	Subvenții de la bugetul de stat (cod 42.10.39+42.10.62+42.10.70)	4210	1.600,72		1.600,72		325,00	625,72	325,00	325,00
279	Subvenții de la bugetul de stat către instituții publice finanțate parțial sau integral din venituri proprii necesare susținerii derulării proiectelor finanțate din fonduri externe nerambursabile (FEN) postaderare perioadei de programare 2014-2020	421070	1.600,72		1.600,72		325,00	625,72	325,00	325,00
280	SUBVENTII DE LA ALTE ADMINISTRATII (cod 43.10.14+43.10.16+43.10.17+43.10.19+43.10.31)	4310	31.849,06		31.849,06		559,00	14.655,24	5.750,82	10.884,00
281	Subvenții din bugetele locale pentru finanțarea cheltuielilor de capital din domeniul sănătății	431014	31.849,06		31.849,06		559,00	14.655,24	5.750,82	10.884,00
282	Sume din bugetul de stat către bugetele locale pentru finanțarea investițiilor în sănătate (cod 43.10.16.01+43.10.16.02+43.10.16.03)	431016								
285	Sume din bugetul de stat către bugetele locale pentru finanțarea alor investiții în sănătate	43101603								
286	Sume din veniturile proprii ale Ministerului Sănătății către bugetele locale pentru finanțarea investițiilor în sănătate (cod 43.10.17.01+43.10.17.02+43.10.17.03)	431017								
287	Sume din veniturile proprii ale Ministerului Sănătății către bugetele locale pentru finanțarea aparatului de specialitate al județului în situații de urgență în sănătate	43101701								



Nr. rd.	Denumirea indicatorilor	Cod	PREVEDERI ANUALE				PREVEDERI TRIMESTRIALE			
			Planificat	Influente +/-	Rectificat	din care credite bugetare destinate asigurării plăților restante	Trim. I	Trim. II	Trim. III	Trim. IV
354	Alte sume primite de la UE (cod 46.10.04)	4610	701,66	-701,66			701,66			-701,66
355	Alte sume primite din fonduri de la Uniunea Europeana pentru programele operationale financiate din cadrul financiar 2014-2020	461004	701,66	-701,66			701,66			-701,66
356	Sume primite de la UE/alti donatori in contul platilor efectuate si prefinantari aferente cadrului financiar 2014-2020 (cod 48.10.01 la cod 48.10.05+48.10.11+48.10.12+48.10.15+48.10.19)	4810	8.000,00	701,66	8.701,66		2.000,00	2.000,00	2.000,00	2.701,66
357	Fondul European de Dezvoltare Regionala? (FEDR) (cod 48.10.01+48.10.01.02+48.10.01.03)	481001		701,66	701,66					701,66
358	Sume primite in contul platilor efectuate in anul curent	48100101		701,66	701,66					701,66
361	Fondul Social European (FSE) (cod 48.10.02.01+48.10.02.02+48.10.02.03)	481002	8.000,00		8.000,00		2.000,00	2.000,00	2.000,00	2.000,00
362	Sume primite in contul platilor efectuate in anul curent	48100201	8.000,00		8.000,00		2.000,00	2.000,00	2.000,00	2.000,00
363	Sume primite in contul platilor efectuate in anii anteriori	48100202								
403	TOTAL CHELTUIELI (SECTIUNEA DE FUNCTIONARE+SECTIUNEA DE DEZVOLTARE)		521.272,23	11.187,89	532.460,12		122.332,08	150.731,91	127.669,61	131.726,52
404	SECTIUNEA DE FUNCTIONARE (cod 01+79+85)	F	468.689,69	11.183,89	479.853,58		121.413,08	128.317,80	115.474,18	114.648,52
405	10+20+30+40+50+51SF+55SF+57+58)	01F	468.689,69	11.183,89	479.853,58		121.413,08	128.317,80	115.474,18	114.648,52
406	TITLUL I CHELTUIELI DE PERSONAL (cod 10.01+10.02+10.03)	10	339.394,42		339.394,42		80.663,75	94.368,85	85.303,66	79.108,16
407	Chesterizatiile in bani (cod 10.01.01+10.01.03 la 10.01.08 +10.01.10 la 10.01.16 +10.01.30)	1001	325.604,37		325.604,37		78.219,75	87.383,00	82.888,66	77.314,96



Handwritten signature

Nr. rd.	Denumirea indicatorilor	Cod	PREVEDERI ANUALE				PREVEDERI TRIMESTRIALE			
			Planificat	Infuzante +/-	Rectificat	din care creștile begărilor din activitatea siguranței plăților resizabile	Trim. I	Trim. II	Trim. III	Trim. IV
408	Salarii de baza	100101	219.300,44		219.300,44		52.845,75	58.485,00	56.220,00	51.769,69
411	Sporuri pentru condiții de muncă	100105	55.285,00		55.285,00		13.835,00	14.290,00	13.660,00	13.500,00
412	Alte sporuri	100106	21.789,00		21.789,00		5.005,00	5.427,00	5.277,00	6.080,00
413	Ore suplimentare	100107	1.088,00		1.088,00		208,00	330,00	350,00	200,00
414	Fond de premii	100108	1.600,00		1.600,00			1.600,00		
417	Fond aferent plății cu ora	100111	9.755,00		9.755,00		2.442,00	2.665,00	2.664,00	1.984,00
419	Indemnizații de delegare	100113	142,00		142,00		17,00	53,00	57,00	15,00
423	Indemnizații de hrană	100117	11.362,93		11.362,93		2.674,00	3.082,00	2.989,86	2.617,27
424	Alte drepturi salariale în bani	100130	5.282,00		5.282,00		1.193,00	1.471,00	1.469,00	1.149,00
425	Cheltuieli salariale în natură (cod 10.02.01 la 10.02.09+10.02.30)	1002	4.417,05		4.417,05		2,00	4.533,85	256,00	-374,80
431	Vouchere de vacanță	100206	4.417,05		4.417,05		2,00	4.533,85	256,00	-374,80
433	Contribuții (cod 10.03.01 la 10.03.06)	1003	9.343,00		9.343,00		2.362,00	2.452,00	2.361,00	2.168,00
434	Contribuții de asigurări sociale de stat	100301	1.702,00		1.702,00		569,00	411,00	411,00	311,00
440	Contribuția asiguratorilor pentru muncă	100307	7.631,00		7.631,00		1.791,00	2.038,00	1.947,00	1.855,00
441	Contribuții platite de angajator în numele angajatului	100308	10,00		10,00		2,00	3,00	3,00	2,00
442	TITLUL II BUNURII SI SERVICII (cod 20.01 la 20.06+20.09 la 20.16+20.18 la 20.25+20.27+20.30)	20	127.306,27	11.183,69	138.490,16		40.178,26	33.455,95	29.685,52	35.170,43
443	Bunuri si servicii (cod 20.01.01 la 20.01.09+20.01.30)	2001	27.594,48	417,00	28.001,49		7.788,86	8.329,40	6.903,00	4.990,23
444	Furnituri de birou	200101	517,82	7,00	524,82		204,25	159,00	157,00	4,57
445	Materiale pentru curatenie	200102	1.994,66	55,00	2.039,66		555,00	670,00	610,00	204,66
446	Încalzire, iluminat și forță motrică	200103	6.466,31	-28,00	6.438,31		1.834,31	1.908,00	1.469,00	1.227,00
447	Apa, canal și salubritate	200104	1.713,00		1.713,00		407,00	465,00	461,00	380,00
449	Carburanți și lubrifianti	200105	115,00	2,00	117,00		28,00	35,00	48,00	6,00
450	Facilități de călătorie	200106	1.839,00	31,00	1.869,00		501,00	875,00	335,00	155,00
460	Transport	200107	653,00	3,00	656,00		161,00	188,00	158,00	149,00
451	Alte servicii, telefon, comunicații, radio, tv, internet	200108	305,00	2,00	307,00		104,00	82,00	82,00	39,00



Nr. rd.	Denumirea indicatorilor	Cod	PREVEDERI ANUALE				PREVEDERI TRIMESTRIALE			
			Planificat	Influente +/-	Rectificat	din care credite bugetare obtinute dintr-unul pe al altor resurse	Trim. I	Trim. II	Trim. III	Trim. IV
452	Materiale si prestari de servicii cu caracter functional	200109	6.665,00		6.665,00		1.768,00	2.138,00	1.862,00	897,00
453	Alte bunuri si servicii pentru intretinere si functionare	200130	7.329,70	345,00	7.674,70		2.228,30	1.808,40	1.721,00	1.918,00
454	Reparatii curente	2002	2.796,90	28,00	2.794,50		362,92	1.241,08	667,00	513,50
455	Hrana (cod 20.03.01+20.03.02)	2003	5.157,00	220,00	5.377,00		1.441,00	1.321,00	1.190,00	1.425,00
456	Hrana pentru carni	200301	5.157,00	220,00	5.377,00		1.441,00	1.321,00	1.190,00	1.425,00
458	Medicamente si materiale sanitare (cod 20.04.01 la 20.04.04)	2004	83.987,75	10.335,00	94.322,75		28.554,00	19.973,75	18.462,00	27.333,00
459	Medicamente	200401	54.878,75	9.215,00	64.093,75		21.266,00	12.028,75	12.224,00	18.575,00
460	Materiale sanitare	200402	16.219,00	1.000,00	17.219,00		4.063,00	4.321,00	3.024,00	5.811,00
461	Reactivi	200403	11.653,00	120,00	11.773,00		2.870,00	3.188,00	2.862,00	2.855,00
462	Dezinfectanti	200404	1.237,00		1.237,00		355,00	438,00	352,00	92,00
463	Bunuri de natura obiectelor de inventar (cod 20.05.01+20.05.03+20.05.30)	2005	2.909,78	11,95	2.921,33		811,48	1.077,72	981,92	50,61
464	Uniforme si echipament	200501	346,00		346,00		97,00	111,00	139,00	-1,00
465	Lenjerie si accesorii de pat	200503	411,52		411,52		36,00	159,00	171,52	45,00
466	Alte obiecte de inventar	200530	2.152,26	11,55	2.163,81		678,48	807,72	671,00	6,61
467	Deplasari, deplasari, transferari (cod 20.06.01+20.06.02)	2006	162,75	5,00	167,75		19,00	86,00	52,00	10,75
468	Deplasari interne, deplasari, transferari	200601	156,75	5,00	161,75		19,00	83,00	49,00	10,75
469	Deplasari in strainatate	200602	6,00		6,00			3,00	3,00	
470	Materiale de laborator	2009	1.795,00		1.795,00		494,00	435,00	701,00	165,00
472	Carti, publicatii si materiale documentare	2011	40,00		40,00		12,00	13,00	13,00	2,00
473	Consultanta si expertiza	2012	124,00		124,00		34,00	31,00	29,00	30,00
474	Pregatire profesionala	2013	344,00		344,00		48,00	173,00	89,00	34,00
475	Protectia muncii	2014	254,00		254,00		70,00	71,00	82,00	31,00
477	Studii si Deplasari	2016	70,00		70,00			70,00		
489	Alte cheltuieli (cod 20.30.01 la 20.30.04+20.30.06+20.30.07+20.30.08+20.30.09)	2030	2.131,00	167,34	2.298,34		553,00	634,00	516,00	595,34
490	Cheltuieli de publicitate	203001	67,00		67,00		14,00	34,00	17,00	2,00



Nr. rd.	Denumirea indicatorilor	Cod	PREVEDERI ANUALE			PREVEDERI TRIMESTRIALE			
			Planificat	Influenta +/-	Rectificat	din care credite bugetare destinate singurii pasivi rezidenti	Trim. I	Trim. II	Trim. III
492	Prime de asigurare non-viata	203003	92,00	20,00	112,00		11,00	5,00	85,00
493	Chiri	203004	466,00	20,00	486,00		101,00	109,00	139,00
497	Alte cheltuieli cu bunuri si servicii	203030	1.506,00	127,34	1.633,34		391,00	385,00	369,34
549	TITLUL X ALTE CHELTUIELI (cod 59.01 + 59.02 + 59.08 + 59.11 + 59.12 + 59.15 + 59.17 + 59.20 + 59.22 + 59.25 + 59.30 + 59.35 + 59.40 + 59.41)	59	1.999,00		1.999,00		651,07	485,00	369,93
550	Burse	5901							
562	Sume aferente persoanelor cu handicap nefinanciare	5940	1.999,00		1.999,00		651,07	485,00	369,93
583	SECTIUNEA DE DEZVOLTARE (cod 51+55+56+70+78+85)	D	52.602,54	4,00	52.606,54		919,00	12.195,43	17.078,00
658	TITLUL X Protectia cu finantare din fonduri externe nerambursabile aferente cadrului financiar 2014-2020 (cod 58.01 la 58.05+58.11+58.12+58.15+58.16+58.30)	58	10.302,38		10.302,38		360,00	3.000,00	2.940,00
659	Programa din Fondul European de Dezvoltare Regionala (FEDR) (58.01.01 la 58.01.03)	5801	1.002,38		1.002,38				
660	Finantarea nationala	580101	300,72		300,72				
661	Finantarea externa nerambursabila	580102	701,66		701,66				
663	Programa din Fondul Social European (FSE) (58.02.01 la 58.02.03)	5802	9.300,00		9.300,00		360,00	3.000,00	2.940,00
664	Finantarea nationala	580201	1.560,00		1.560,00		60,00	500,00	500,00
665	Finantarea externa nerambursabila	580202	7.740,00		7.740,00		300,00	2.500,00	2.440,00
711	CHELTUIELI DE CAPITAL (cod 71+72+75)	70	42.300,16	4,00	42.304,16		559,00	9.195,43	14.138,00
712	TITLUL XII ACTIVE NEFINANCIARE (cod 71.01 + 71.02)	71	42.300,16	4,00	42.304,16		559,00	9.195,43	14.138,00
713	Active fixe (cod 71.01.01 la 71.01.03+71.01.30)	7101	37.380,16	4,00	37.384,16		559,00	7.985,43	14.138,00
714	Active circulante	710101	1.942,00		1.942,00		559,00	360,00	362,00
715	Active financiare	710102	23.509,86	4,00	23.513,86		10.638,73	4.046,43	8.928,70



- mii lei -

Nr. rd.	Denumirea indicatorilor	Cod	PREVEDERI ANUALE			PREVEDERI TRIMESTRIALE				
			Planificat	Influenta +/-	Rectificat	di care credite bugetare destinate acoperirii peilor restante	Trim. I	Trim. II	Trim. III	Trim. IV
	de transport									
716	Mobilier, aparatura brotică si altele active corporale	710103	1.616,80		1.616,80		130,00	50,00	1.436,80	
717	Alte active fixe	710130	10.321,50		10.321,50		3.402,00	3.528,00	3.390,50	
718	Reparatii capitale aferente activelor fixe	7103	4.910,00		4.910,00		3.700,00	1.210,00		



PREȘEDINȚIA
Alina Tișe

Contrasemnează:
SECRETAR GENERAL AL JUDEȚULUI,
Simona Gaci

Formular: 11/05

BUGETUL
PE TITLURI DE CHELTUIELI, ARTICOLE SI ALINEATE, PE ANUL 2019
(Amoro nr. 25 la H.C.J.C. nr 50/2019)

Capitolul 6710 6710 Cultura, recreere si religie

- mii lei -

Nr. rd.	Denumirea indicatorilor	Cod	PREVEDERI ANUALE				PREVEDERI TRIMESTRIALE			
			Planificat	Influente +/-	Rectificat	din care creditul bugetar destinat singurii platilor restante	Trim. I	Trim. II	Trim. III	Trim. IV
1	TOTAL VENITURI (cod 00.02+00.15+00.16+00.17+45.10+46.10+48.10)	000110	69.185,45	47,00	69.242,45		15.022,36	21.035,51	17.836,69	15.245,99
2	I. VENITURI CURENTE (cod 00.03+00.12)	0002	2.228,73	22,00	2.251,73		551,43	403,57	457,53	839,20
8	C. VENITURI NEFISCALE (cod 00.13+00.14)	0012	2.228,73	22,00	2.251,73		551,43	403,57	457,53	839,20
9	G1. VENITURI DIN PROPRIETATE (cod 30.10+31.10)	0013	4,00		4,00			2,00	1,00	1,00
10	Venituri din proprietate (cod 30.10.05+30.10.08+30.10.09+30.10.50)	3010	4,00		4,00			2,00	1,00	1,00
17	Alte venituri din proprietate	301050	4,00		4,00			2,00	1,00	1,00
20	C2. VANZARI DE BUNURI SI SERVICII (cod 33.10+34.10+35.10+36.10+37.10)	0014	2.225,73	22,00	2.247,73		551,43	401,57	456,53	838,20
21	Venituri din prestari de servicii si alte activitati (cod 33.10.05 + 33.10.08 + 33.10.09+ 33.10.13 + 33.10.14 + 33.10.16 + 33.10.17 + 33.10.19 + 33.10.20+33.10.21+33.10.30 la 33.10.32 + 33.10.50)	3310	1.613,20	22,00	1.635,20		430,43	358,57	281,00	567,20
23	Venituri din prestari de servicii	331008	36,00		36,00		5,00	15,00	10,00	6,00
24	Venituri din serbari si spectacole	331019	888,20		888,20		192,00	154,00	127,00	415,20



cluj

Nr. rd.	Denumirea indicatorilor	Cod	PREVEDERI ANUALE			PREVEDERI TRIMESTRIALE				
			Planificat	Influente +/-	Rectificat	din care credite bugetare destinate sferei publice rezistente	Trim. I	Trim. II	Trim. III	Trim. IV
	scolare, manifestari culturale, artistica si sportive									
35	Alte venituri din presteri de servicii si alte activitati	331050	689,00	22,00	711,00		233,43	187,57	144,00	146,00
40	Diverse venituri (cod 36.10.04+36.10.50)	3610	603,00		603,00		121,00	45,00	172,00	265,00
42	Alte venituri	361050	603,00		603,00		121,00	45,00	172,00	265,00
43	Transferuri voluntare, altele decat subventiile (cod 37.10.01 + 37.10.03 + 37.10.04 + 37.10.50)	3710	9,53		9,53				3,53	6,00
44	Donatii si sponsorizari	371001	9,53		9,53				3,53	6,00
45	Versaminte din sectiunea de functionare pentru finantarea sectiunii de dezvoltare a bugetului local(cu semnul minus)	371003	-133,56		-133,56		-133,56			
46	Versaminte din sectiunea de functionare	371004	133,56		133,56		133,56			
61	IV. SUBVENTII (cod 00.18)	0017	64.355,72	25,00	64.380,72		13.945,20	19.870,69	16.774,00	13.790,83
62	SUBVENTII DE LA ALTE NIVELE ALE ADMINISTRATIEI PUBLICE (cod 42.10+43.10)	0018	64.355,72	25,00	64.380,72		13.945,20	19.870,69	16.774,00	13.790,83
63	Subventii de la bugetul de stat (cod 42.10.11+42.10.39+42.10.43+42.10.62+42.10.70)	4210	390,00		390,00		78,56	113,75	105,65	92,04
68	Subventii de la bugetul de stat catre institutii publice finantate partial sau integral din venituri proprii necesare susinerii derularii proiectelor finantate din fonduri externe nerambursabile (FEN) postaderare perioadei de programare 2014-2020	421070	390,00		390,00		78,56	113,75	105,65	92,04
69	SUBVENTII DE LA ALTE ADMINISTRATII (cod 43.10.09+43.10.10+43.10.14+43.10.15+43.10.16+43.10.17+43.10.19 +43.10.20+43.10.33)	4310	63.965,72	25,00	63.990,72		13.866,64	19.758,94	16.668,35	13.698,79
70	Subventii pentru institutii publice	431008	57.864,90	25,00	57.889,90		13.186,64	17.578,64	14.665,83	12.448,79
	Subventii pentru institutii publice finantate din sectiunea de dezvoltare	431019	6.100,82		6.100,82		670,00	2.178,30	2.002,52	1.250,00



Nr. rd.	Denumirea indicatorilor	Cod	PREVEDERI ANUALE				PREVEDERI TRIMESTRIALE			
			Planificat	Influențe +/-	Rectificat	din care credite bugetare destinate plății pe termen lung	Trim. I	Trim. II	Trim. III	Trim. IV
147	Alte sume primite de la UE (cod 46.10.04)	4610	2.610,00		2.610,00		525,73	761,25	707,06	615,96
148	Alte sume primite din fonduri de la Uniunea Europeană pentru programele operaționale finanțate din cadrul financiar 2014-2020	461004	2.610,00		2.610,00		525,73	761,25	707,06	615,96
196	VENITURILE SECȚIUNII DE FUNCȚIONARE (cod 00.02+00.16+00.17)	000110	58.961,07	47,00	60.008,07		13.614,51	17.982,21	15.123,36	13.287,99
197	I. VENITURI CURENTE (cod 00.03+00.12)	0002	2.086,17	22,00	2.118,17		417,87	403,57	457,53	839,20
203	C. VENITURI NEFISCALE (cod 00.13+00.14)	0012	2.086,17	22,00	2.118,17		417,87	403,57	457,53	839,20
204	C1. VENITURI DIN PROPRIETATE (cod 30.10+31.10)	0013	4,00		4,00			2,00	1,00	1,00
205	Venituri din proprietate (cod 30.10.05+30.10.08+30.10.09+30.10.50)	3010	4,00		4,00			2,00	1,00	1,00
212	Alte venituri din proprietate	301050	4,00		4,00			2,00	1,00	1,00
215	C2. VANZARI DE BUNURI SI SERVICII (cod 33.10+34.10+35.10+36.10+37.10)	0014	2.082,17	22,00	2.114,17		417,87	401,57	456,53	838,20
216	Venituri din prestari de servicii si alte activitati (cod 33.10.05 + 33.10.06 +33.10.09+ 33.10.13 + 33.10.14 + 33.10.16 + 33.10.17 + 33.10.19 + 33.10.20+33.10.21+33.10.30 la 33.10.32 + 33.10.50)	3310	1.613,20	22,00	1.635,20		430,43	366,57	281,00	567,20
218	Venituri din prestari de servicii	331008	36,00		36,00		5,00	15,00	10,00	6,00
Z24	Venituri din serbari si spectacole scoolare, manifestari culturale, artistice si sportive	331019	886,20		886,20		192,00	154,00	127,00	415,20
Z20	Alte venituri din prestari de servicii + Alte activitati	331050	689,00	22,00	711,00		233,43	187,57	144,00	146,00
Z25	Directe venituri (cod 36.10.04+ 36.10.50)	3610	603,00		603,00		121,00	45,00	172,00	265,00
Z26	Alte venituri din prestari de servicii + Alte activitati	361050	603,00		603,00		121,00	45,00	172,00	265,00
		3710	-124,03		-124,03		-133,66		3,83	6,00



Nr. rd.	Denumirea indicatorilor	Cod	PREVEDERI ANUALE				PREVEDERI TRIMESTRIALE						
			Planificat	Influente +/-	Rectificat	din care credite bugetare destinate echipei pentru restanta	Trim. I	Trim. II	Trim. III	Trim. IV			
	subvențiile (cod 37.10.01+37.10.03+37.10.50)												
238	Donații și sponsorizări	371001	9,53		9,53						3,53		6,00
240	Varsaminte din secțiunea de funcționare pentru finanțarea secțiunii de dezvoltare a bugetului local (cu semnul minus)	371003	-133,56		-133,56								
249	IV. SUBVENȚII (cod 00.18)	0017	57.864,90	25,00	57.889,90			13.196,64	17.578,64	14.665,83	12.448,79		
250	SUBVENȚII DE LA ALTE NIVELE ALE ADMINISTRAȚIEI PUBLICE (cod 42.10+43.10)	0018	57.864,90	25,00	57.889,90			13.196,64	17.578,64	14.665,83	12.448,79		
254	SUBVENȚII DE LA ALTE ADMINISTRAȚII (cod 43.10.09+43.10.10+43.10.15+43.10.33)	4310	57.864,90	25,00	57.889,90			13.196,64	17.578,64	14.665,83	12.448,79		
255	Subvenții pentru instituții publice	431009	57.864,90	25,00	57.889,90			13.196,64	17.578,64	14.665,83	12.448,79		
259	VENITURILE SECȚIUNII DE DEZVOLTARE (cod 00.02+00.15+00.16+00.17+45.10+46.10+48.10) - TOTAL	000110	9.234,38		9.234,38			1.407,85	3.053,30	2.815,23	1.958,00		
260	I. VENITURI CURENTE (cod 00.12)	0002	133,56		133,56								
261	C. VENITURI NEFISCALE (cod 00.14)	0012	133,56		133,56								
262	C2. VANZARI DE BUNURI SI SERVICII (cod 36.10+37.10)	0014	133,56		133,56								
263	Transferuri voluntare, altele decât subvențiile (cod 37.10.04)	3710	133,56		133,56								
264	Varsaminte din secțiunea de funcționare	371004	133,56		133,56								
274	IV. SUBVENȚII (cod 00.18)	0017	6.490,82		6.490,82			748,56	2.292,05	2.108,17	1.342,04		
275	SUBVENȚII DE LA ALTE NIVELE ALE ADMINISTRAȚIEI PUBLICE (cod 42.10+43.10)	0018	6.490,82		6.490,82			748,56	2.292,05	2.108,17	1.342,04		
276	Subvenții de la bugetul de stat (cod 42.10.33+42.10.62+42.10.70)	4210	390,00		390,00			78,56	113,75	105,65	92,04		
277	Subvenții de la bugetul de stat (cod 42.10.33+42.10.62+42.10.70)	421070	390,00		390,00			78,56	113,75	105,65	92,04		



Nr. rd.	Denumirea indicatorilor	Cod	PREVEDERI ANUALE				PREVEDERI TRIMESTRIALE			
			Planificat	Influență +/-	Rectificat	din care credite bugetare destinate eligenților pentru rezidenți	Trim. I	Trim. II	Trim. III	Trim. IV
280	parțial sau integral din venituri proprii necesare susținerii derulării proiectelor finanțate din fonduri externe nerambursabile (FEN) postaderare perioadei de programare 2014-2020	4310	6.100,82		6.100,82		670,00	2.178,30	2.002,52	1.250,00
	SUBVENȚII DE LA ALTE ADMINISTRATII (cod 43.10.14+43.10.16+43.10.17+43.10.19+43.10.31)									
290	Subvenții pentru instituțiile publice destinate secțiilor de dezvoltare	431019	6.100,82		6.100,82		670,00	2.178,30	2.002,52	1.250,00
364	Alte sume primite de la UE (cod 46.10.04)	4610	2.610,00		2.610,00		525,73	761,25	707,06	615,96
395	Alte sume primite din fonduri de la Uniunea Europeană pentru programele operaționale finanțate din cadrul financiar 2014-2020	461004	2.610,00		2.610,00		525,73	761,25	707,06	615,96
403	TOTAL CHELTUIELI (SECTIUNEA DE DEZVOLTARE)		70.123,09	47,00	70.170,09		15.280,91	21.623,47	18.151,44	15.104,27
404	SECTIUNEA DE FUNCTIONARE (cod 01+79+85)	F	60.519,23	47,00	60.566,23		13.883,06	18.205,89	15.331,01	13.146,27
405	CHELTUIELI CURENTE (cod 10+20+30+40+50+51SF+55SF+57+59)	01F	60.519,23	47,00	60.566,23		13.883,06	18.205,89	15.331,01	13.146,27
406	TITLUL I CHELTUIELI DE PERSONAL (cod 10.01+10.02+10.03)	10	48.615,00	-25,00	48.590,00		11.470,65	14.355,33	12.705,03	11.056,99
407	Cheltuieli salariale în bani (cod 10.01.01+10.01.03 la 10.01.08 +10.01.10 la 10.01.16 +10.01.30)	1001	47.364,80	-12,00	47.352,80		11.117,25	13.213,85	12.343,10	10.678,60
408	Salarii de baza	100101	35.095,15	-245,00	34.850,15		9.093,60	9.036,70	8.705,00	8.012,85
411	Sporul pentru condiții de munca	100105	2.643,00		2.643,00		699,70	694,80	679,50	579,00
412	Alte sporuri	100106	167,90	316,00	483,90		49,10	40,50	43,00	351,30
416	Postul pentru posturi ocupate prin curmă	100110	2.523,00	-54,00	2.470,00		790,00	785,00	675,00	220,00
417	Delegări	100113	111,00		111,00		9,95	35,50	18,15	47,40
418	Locuințe pentru locuitori	100116	9,60		9,60		2,40	2,40	2,40	2,40



Nr. rd.	Denumirea indicatorilor	Cod	PREVEDERI ANUALE				PREVEDERI TRIMESTRIALE			
			Planificat	Influente +/-	Rectificat	din care credite bugetare destinate stagiilor pentru restanta	Trim. I	Trim. II	Trim. III	Trim. IV
423	Indemnizații de hrana	100117	1.948,10	-12,00	1.936,10		341,50	661,90	501,05	431,65
424	Alte drepturi salariale în bani	100130	4.866,05	-17,00	4.849,05		131,00	1.965,05	1.719,00	1.034,00
425	Cheeltulii salariale în natură (cod 10.02.01 la 10.02.06+10.02.30)	1002	765,40	-14,00	751,40			767,90		-16,50
431	Vouchere de vacanță	100206	765,40	-14,00	751,40			767,90		-16,50
433	Contribuții (cod 10.03.01 la 10.03.06)	1003	1.404,80	1,00	1.405,80		353,40	373,66	361,93	368,89
434	Contribuții de asigurări sociale de stat	100301	406,00		406,00		103,00	93,00	87,00	123,00
440	Contribuția asiguratorie pentru muncă	100307	1.078,80	1,00	1.079,80		250,40	280,56	274,93	273,89
442	TITLUL II BIJURI SI SERVICII (cod 20.01 la 20.06+20.09 la 20.16+20.18 la 20.25+20.27+20.30)	20	10.526,23	72,00	10.598,23		2.307,41	3.762,66	2.536,96	2.001,28
443	Bunuri si servicii (cod 20.01.01 la 20.01.09+20.01.30)	2001	6.752,05	106,40	6.858,45		1.618,99	1.960,65	1.743,48	1.505,33
444	Furnituri de birou	200101	96,70	-2,60	94,10		20,00	34,20	24,00	15,90
445	Materiale pentru curatenie	200102	62,70	-4,00	58,70		10,50	23,00	16,70	8,50
446	Incălzit, iluminat și forță motrică	200103	991,50	19,00	1.010,50		288,50	320,50	203,50	198,00
447	Ape, canal și salubritate	200104	167,50	-1,00	166,50		46,50	39,00	43,50	37,50
448	Carburanți și lubrifianți	200105	65,00		65,00		16,80	20,70	21,00	6,50
449	Piese de schimb	200106	25,50	10,50	36,00		4,00	13,10	6,30	12,60
450	Transport	200107	120,00		120,00		32,50	43,50	32,50	11,50
451	Posta, telecomunicații, radio, tv, internet	200108	172,80	-4,00	168,80		44,70	59,30	47,40	17,40
452	Materiale și prestări de servicii cu caracter funcțional	200109	2.130,51	97,50	2.228,01		436,00	611,90	608,13	571,98
453	Alte bunuri și servicii pentru întreținere și funcționare	200130	2.919,84	-9,00	2.910,84		719,49	825,45	740,45	625,45
454	Reparații curente	2002	914,20	35,50	949,70		35,00	675,00	150,00	89,70
455	Investiții de natura obiectelor de inventar (cod 20.05.01+20.05.03+20.05.30)	2005	582,69	-10,00	582,69		83,00	241,00	107,00	151,59
456	Investiții în echipament	200501	38,74	-0,80	37,94		1,00	38,00		-1,06
457	Alte obiecte de inventar	200530	553,95	-9,20	544,65		82,00	203,00	107,00	152,65



Nr. rd.	Denumirea indicatorilor	Cod	PREVEDERI ANUALE				PREVEDERI TRIMESTRIALE			
			Planificat	Influenta +/-	Rectificat	din care credite bugetare destinate salarilor peilor restante	Trim. I	Trim. II	Trim. III	Trim. IV
467	Deplasari, detasari, transferari (cod 20.06.01+20.06.02)	2006	416,80	-52,30	364,50		70,00	199,50	124,00	-29,00
468	Deplasari interne, detasari, transferari	200601	143,80	-9,70	134,10		30,50	67,00	29,00	7,60
469	Deplasari in strainatate	200602	273,00	-42,60	230,40		39,50	132,50	95,00	-36,60
470	Materiale de laborator	2009	10,00		10,00			4,00	3,00	3,00
472	Carti, publicatii si materiale documentare	2011	332,50	-16,80	315,70		14,00	178,00	73,00	50,70
473	Consultanta si expertiza	2012						10,00		-10,00
474	Pregatire profesionala	2013	41,19	-5,30	35,89		12,20	41,50	-9,70	-8,11
475	Protectia muncii	2014	28,30	-1,00	27,30		5,00	10,50	7,00	4,80
489	Alte cheltuieli (cod 20.30.01 la 20.30.04+20.30.06+20.30.07+20.30.09+20.30.30)	2030	1.438,60	15,50	1.454,10		469,22	402,41	339,20	243,27
490	Reclama si publicitate	203001	80,00		80,00			30,00	40,00	10,00
492	Prime de asigurare non-vieala	203003	2,57		2,57		3,00	3,00		-3,43
493	Chiri	203004	473,30		473,30		125,60	135,30	130,20	82,20
494	Prestari servicii pentru transmiterea drepturilor	203006	561,00	20,00	581,00		265,00	160,00	70,00	66,00
497	Alte cheltuieli cu bunuri si servicii	203030	321,73	-4,50	317,23		75,62	74,11	99,00	68,50
549	TITLUL X ALTE CHELTUIELI (cod 59.01 + 59.02 + 59.08 + 59.11 + 59.12 + 59.15 + 59.17 + 59.20 + 59.22 + 59.25 + 59.30 + 59.35 + 59.40 + 59.41)	59	376,00		376,00		105,00	99,00	89,00	86,00
550	Burse	5901								
562	Suma aferente persoanelor cu handicap nelicadrate	5940	376,00		376,00		105,00	98,00	89,00	86,00
593	SECTIUNEA DE DEZVOLTARE (cod 51+55+58+59+70+79+85)	D	9.603,86		9.603,86		1.407,85	3.417,58	2.820,43	1.958,00
656	TITLUL X Proiecte cu finantare din fonduri externe nerambursabile	58	3.000,00		3.000,00		604,29	875,00	812,71	708,00
	Programul de Dezvoltare Regionala (FEDR)	5801	3.000,00		3.000,00		604,29	875,00	812,71	708,00




**BUGETUL FONDURILOR EXTERNE NERAMBURSABILE
PE ANUL 2019**

(anexa nr. 27 la H.C.J.C. nr.50/2019)

mii lei

Nr. crt.	Indicatori/Ordonatori de credite	Cod	BUGET APROBAT 2019	INFLUENȚE	BUGET RECTIFICAT 2019
1	Venituri		287,27	21,25	308,52
2	Excedent la 31.12.2018		54,15		54,15
3	Total venituri		341,42	21,25	362,67
4	Total cheltuieli, din care :		341,42	21,25	362,67
5	Cap.67.08 Cultură, religie, recreere	67 08	341,42	21,25	362,67
6	Biblioteca Județeană "O.Goga"	67 08	199,15	21,25	220,40
7	Muzeul Etnografic al Transilvaniei	67 08	142,27		142,27

PREȘEDINTE
ALIN TIȘE



Contrasemnează:
SECRETAR GENERAL AL JUDEȚULUI
SIMONA GACI



BUGETUL FONDURILOR EXTERNE NERAMBURSABILE PE ANUL 2019

(Anexa nr. 28 la H.C.J.C. nr. 50/2019)

- mii lei -

Cod	Denumire indicator	PREVEDERI ANUALE			PREVEDERI TRIMESTRIALE			
		Program 2019...	Influente +/-	Program 2019...	Trim. I	Trim. II	Trim. III	Trim. IV
000108	TOTAL VENITURI -SECTIUNEA DE DEZVOLTARE (cod 00.02+00.16+00.17+45.08+48.08)	145.00	163.52	308.52	40.14	75.86	29.00	163.52
0002	I. VENITURI CURENTE (cod 00.12)	145.00	163.52	308.52	40.14	75.86	29.00	163.52
0012	C. VENITURI NEFISCALE (cod 00.14)	145.00	163.52	308.52	40.14	75.86	29.00	163.52
0014	C2. VANZARI DE BUNURI SI SERVICII (cod 37.08)	145.00	163.52	308.52	40.14	75.86	29.00	163.52
3708	Transferuri voluntare, altele decat subventiile (cod 37.08.06)	145.00	163.52	308.52	40.14	75.86	29.00	163.52
370806	Sume primite de administratiile locale in cadrul unor programe cu finantare nerambursabila	145.00	163.52	308.52	40.14	75.86	29.00	163.52
4908	TOTAL CHELTUIELI -SECTIUNEA DE DEZVOLTARE (50.08+59.08+63.08+70.08+74.08+79.08)	199.15	163.52	362.67	40.14	130.01	15.00	177.52
5008	Partea I-a SERVICII PUBLICE GENERALE (cod 51.08+54.08)	199.15	163.52	362.67	40.14	130.01	15.00	177.52
6708	Cultura, recreere si religie (cod 67.08.03+67.08.05+67.08.06+67.08.50)	199.15	163.52	362.67	40.14	130.01	15.00	177.52
670803	Servicii culturale (cod 67.08.03.02 la 67.08.03.08 + 67.08.03.12 + 67.08.03.14 + 67.08.03.30)		142.27	142.27				142.27
67080303	Muzee		142.27	142.27				142.27
670850	Alte servicii in domeniile culturii, recreerii si religiei	199.15	21.25	220.40	40.14	130.01	15.00	35.25
9908	DEFICIT (cod 99.08.97)	54.15		54.15		54.15	-14.00	14.00
990897	Deficitul sectiunii de dezvoltare	54.15		54.15		54.15	-14.00	14.00



PREȘEDINTE,
Alin Tișe

Contrasemnează:
SECRETAR GENERAL AL JUDEȚULUI,
Simona Gaci

PROGRAMUL DE INVESTIȚII PUBLICE
PE GRUPE DE INVESTIȚII ȘI SURSE DE FINANȚARE
(anexa nr. 36 la H.C.J.C. nr.50/2019)

SURSA/ POZIȚIA SECTOR	I/II	TOTAL	CHELTUIELI EFECTUATE pana la 31.12.2017	REALIZĂRI		PROGRAM 2019	EȘALONAREA VALORII RĂMASE DE FINANȚAT				
				2018	2019		2020	2021	2022	PROPUNERI	
							2020	2021	2022	anul ulteriori	
0	1	2	3	4	5	6	7	8	9	10	
1. Total surse de finanțare		631.794,09			631.794,09	0,00	0,00	0,00	0,00		
02 Buget local din care:		616.034,53			616.034,53	0,00	0,00	0,00	0,00		
51.02 Transferuri de capital		51.050,34			51.050,34	0,00	0,00	0,00	0,00		
5501003 Programe cu finanțare rambursabila											
5501008 Programe Phare si alte programe cu finanțare nerambursabila											
550109 Programe ISPA											
550110 Programe Sapard											
550111 Cofinanțarea asistentei financiare nerambursabile post aderare de la Comunitatea Europeana											
56 Proiecte cu finanțare din fonduri externe nerambursabile postaderare		872,44			872,44						
58 Proiecte cu finanțare din fonduri externe nerambursabile aferente cadrului financiar 2014-2020					486.366,93						
75 Fond National de Dezvoltare		0,00									
7101 Active fixe		75.494,82			75.494,82	0,00	0,00	0,00	0,00		
7103 Reparații capitale		2.250,00			2.250,00	0,00	0,00	0,00	0,00		
40 Venituri proprii din care:		15.759,56			15.759,56						
7101 Active fixe		15.759,56			15.759,56						
7103 Reparații capitale		0,00			0,00						
07 Creșterea interese		0,00			0,00						
21.01 Active fixe *		0,00			0,00						

0	1	2	3	4	5	6	7	8	10
A. Obiective de investitii in continuare									
02 Buget local din care:	283.271,69	283.271,69			283.271,69	0,00	0,00	0,00	
51.02 Transferuri de capital	5.920,50	5.920,50			5.920,50	0,00	0,00	0,00	
56 Proiecte cu finantare din fonduri externe nerambursabile postaderare	0,00	0,00			0,00				
58 Proiecte cu finantare din fonduri externe nerambursabile aferente cadrului financiar 2014-2020					247.476,48				
7101 Active fixe	29.874,71	29.874,71			29.874,71	0,00	0,00	0,00	
07 Credite interne	0,00	0,00			0,00				
71.01 Active fixe	0,00	0,00			0,00				
B. Obiective de investitii noi									
02 Buget local din care:	142.193,93	142.193,93			142.193,93	0,00	0,00	0,00	
51.02 Transferuri de capital	1.303,00	1.303,00			1.303,00	0,00	0,00	0,00	
56 Proiecte cu finantare din fonduri externe nerambursabile postaderare	0,00	0,00							
58 Proiecte cu finantare din fonduri externe nerambursabile aferente cadrului financiar 2014-2020					140.650,93				
7101 Active fixe	240,00	240,00			240,00	0,00	0,00	0,00	
10 Venituri proprii din care:	0,00	0,00			0,00				
7101 Active fixe	0,00	0,00							
C. Alte cheltuieli de investitii									
02 Buget local din care:	190.568,91	190.568,91			190.568,91	0,00	0,00	0,00	
51.02 Transferuri de capital	43.826,84	43.826,84			43.826,84	0,00	0,00	0,00	
56 Proiecte cu finantare din fonduri externe nerambursabile postaderare	872,44	872,44			872,44				
58 Proiecte cu finantare din fonduri externe nerambursabile aferente cadrului financiar 2014-2020					98.239,52				
7101 Active fixe	45.380,11	45.380,11			45.380,11	0,00	0,00	0,00	
7103 Reparatii capitale	2.250,00	2.250,00			2.250,00	0,00	0,00	0,00	
07 Credite interne	0,00	0,00			0,00				
71.01 Active fixe	0,00	0,00			0,00				
10 Venituri proprii din care:	15.759,56	15.759,56			15.759,56				
7103 Active fixe	15.759,56	15.759,56			15.759,56				
7103 Reparatii capitale	0,00	0,00			0,00				



0	1	2	3	4	5	6	7	8	10
a. Achizitii de imobile									
02 Buget local din care:		200,00			200,00				
7101 Active fixe		200,00			200,00				
b. Dotari independente									
02 Buget local din care:		59.669,18			59.669,18				
7101 Active fixe		12.602,96			12.602,96				
51.02 Transferuri de capital		35.153,22			35.153,22				
56 Proiecte cu finantare din fonduri externe nerambursabile postaderare		0,00							
58 Proiecte cu finantare din fonduri externe nerambursabile aferente cadrului financiar 2014-2020					11.913,00				
10 Venituri proprii din care:		15.759,56			15.759,56				
7101 Active fixe		15.759,56			15.759,56				
c. Cheltuieli aferente studiilor de fezabilitate si alte studii									
02 Buget local din care:		23.039,90			23.039,90	0,00	0,00		
51.02 Transferuri de capital		3.934,30			3.934,30	0,00	0,00		
55.01 Transferuri interne, din care:		0,00							
7101 Active fixe		13.612,60			13.612,60	0,00	0,00		
56 Proiecte cu finantare din fonduri externe nerambursabile postaderare		0,00			0,00				
58 Proiecte cu finantare din fonduri externe nerambursabile aferente cadrului financiar 2014-2020					5.493,00				
10 Venituri proprii din care:		0,00			0,00				
7101 Active fixe		0,00			0,00				



0	1	2	3	4	5	6	7	8	10
d.Cheltuieli de expertiza, proiectare si de executie privind consolidarile si interventile pentru prevenirea sau inlaturarea efectelor produse de actiuni accidentale si calamitati naturale - cutremure, inundatii, alunecari, prabusiri si tasari de teren, incendii, accidente tehnice, precum si cheltuielile legate de realizarea acestor investitii									
02 Buget local din care:	24.119,30				24.119,30	0,00	0,00	0,00	
56 Proiecte cu finantare din fonduri externe nerambursabile postaderare	9.448,75				9.448,75				
7101 Active fixe					14.670,55	0,00	0,00	0,00	
07 Credite interne	0,00				0,00				
71.01 Active fixe	0,00				0,00				
e. Alte cheltuieli asimilate investitiilor									
02 Buget local din care:	82.668,09				82.668,09	0,00	0,00	0,00	
51.02 Transferuri de capital	4.739,32				4.739,32	0,00	0,00	0,00	
7103 Reparatii capitale	2.250,00				2.250,00	0,00	0,00	0,00	
56 Proiecte cu finantare din fonduri externe nerambursabile postaderare	872,44				872,44				
58 Proiecte cu finantare din fonduri externe nerambursabile aferente cadrului financiar 2014-2020									
7101 Active fixe	4.294,00				71.384,77	0,00	0,00	0,00	
10 Venituri proprii din care:	0,00				0,00				
7103 Reparatii capitale	0,00				0,00				
TOTAL CAPITOL 51- AUTORITATI PUBLICE SI ACTIUNI EXTERNE					14.781,19				
02 Buget local din care:	14.781,19				14.781,19				
7101 Active fixe	14.781,19				14.781,19				
10 Venituri proprii din care:	3.000,00				3.000,00				
7101 Active fixe	3.000,00				3.000,00				
Alte cheltuieli de investitii					14.781,19				
02 Buget local din care:	14.781,19				14.781,19				
7101 Active fixe	14.781,19				14.781,19				
10 Venituri proprii din care:	3.000,00				3.000,00				



0	1	2	3	4	5	6	7	8	10
7101 Active fixe		3.000,00			3.000,00				
a.Achiziții de imobile									
02 Buget local din care:		200,00			200,00				
7101 Active fixe		200,00			200,00				
CONSILIUL JUDEȚEAN CLUJ									
02 Buget local din care:		200,00			200,00				
7101 Active fixe		200,00			200,00				
b.Dotari independente									
02 Buget local din care:		12.500,36			12.500,36				
7101 Active fixe		12.500,36			12.500,36				
10 Venituri proprii din care:		3.000,00			3.000,00				
7101 Active fixe		3.000,00			3.000,00				
CONSILIUL JUDEȚEAN CLUJ									
02 Buget local din care:		12.500,36			12.500,36				
7101 Active fixe		12.500,36			12.500,36				
10 Venituri proprii din care:		3.000,00			3.000,00				
7101 Active fixe		3.000,00			3.000,00				
c. Cheltuieli aferente studiilor de fezabilitate si alte studii									
02 Buget local din care:		2.080,83			2.080,83				
7101 Active fixe		2.080,83			2.080,83				
CONSILIUL JUDEȚEAN CLUJ									
02 Buget local din care:		2.080,83			2.080,83				
7101 Active fixe		2.080,83			2.080,83				
TOTAL CAPITOL 54- ALTE SERVICII PUBLICE GENERALE									
02 Buget local din care:		307,60			307,60				
51.02 Transferuri de capital		217,60			217,60				
7101 Active fixe		90,00			90,00				
					90,00				
CONSILIUL JUDEȚEAN CLUJ									
02 Buget local din care:		307,60			307,60				
51.02 Transferuri de capital		217,60			217,60				
7101 Active fixe		90,00			90,00				
b.Dotari independente									
02 Buget local din care:		307,60			307,60				
51.02 Transferuri de capital		217,60			217,60				

0	1	2	3	4	5	6	7	8	10
7101 Active fixe		90,00			90,00				
CONSILIUL JUDETEAN CLUJ- SERVICIUL PUBLIC JUDETEAN SALVAMONT									
02 Buget local <i>din care:</i>		213,60			213,60				
51.02 Transferuri de capital		213,60			213,60				
DIRECTIA DE EVIDENTA PERSOANELOR									
02 Buget local <i>din care:</i>		4,00			4,00				
51.02 Transferuri de capital		4,00			4,00				
CONSILIUL JUDETEAN CLUJ- ATOP									
02 Buget local <i>din care:</i>		90,00			90,00				
7101 Active fixe		90,00			90,00				
c. Cheltieli aferente studiilor de fezabilitate si alte studii									
02 Buget local <i>din care:</i>		0,00			0,00				
51.02 Transferuri de capital		0,00			0,00				
7101 Active fixe		0,00							
CONSILIUL JUDETEAN CLUJ- SERVICIUL PUBLIC JUDETEAN SALVAMONT									
02 Buget local <i>din care:</i>		0,00			0,00				
51.02 Transferuri de capital		0,00			0,00				
TOTAL CAPITOL 60- APARARE NATIONALA									
02 Buget local <i>din care:</i>		12,60			12,60				
51.02 Transferuri de capital		12,60			12,60				
7101 Active fixe		0,00			0,00				
C.Alte cheltieli de investitii									
02 Buget local <i>din care:</i>		12,60			12,60				
51.02 Transferuri de capital		12,60			12,60				
7101 Active fixe		0,00			0,00				
b.Dotari independente									
02 Buget local <i>din care:</i>		12,60			12,60				
51.02 Transferuri de capital		12,60			12,60				
7101 Active fixe		0,00			0,00				
CONSILIUL JUDETEAN CLUJ- CENTRUL MILITAR ZONAL									
02 Buget local <i>din care:</i>		12,60			12,60				
51.02 Transferuri de capital		12,60			12,60				




0	1	2	3	4	5	6	7	8	10
TOTAL CAPITOL 65- INVATAMANT									
02 Buget local din care:		50.413,39			50.413,39	0,00	0,00		
51.02 Transferuri de capital		5.905,10			5.905,10	0,00	0,00		
58 Proiecte cu finantare din fonduri externe nerambursabile aferente cadrului financiar 2014-2020		44.258,29			44.258,29				
7101 Active fixe		0,00			0,00				
7103 Reparatii capitale					250,00				
10 Venituri proprii din care:		0,00			0,00				
7101 Active fixe		0,00			0,00				
A. Obiective de investitii in continuare									
02 Buget local din care:		4.700,00			4.700,00	0,00	0,00		
51.02 Transferuri de capital		4.700,00			4.700,00	0,00	0,00		
LICEUL TEHNOLOGIC SPECIAL PENTRU DEFICIENTI DE AUZ									
02 Buget local din care:		4.700,00			4.700,00	0,00	0,00		
51.02 Transferuri de capital		4.700,00			4.700,00				
C.Alte cheltuieli de investitii									
02 Buget local din care:		45.713,39			45.713,39				
51.02 Transferuri de capital		1.205,10			1.205,10				
58 Proiecte cu finantare din fonduri externe nerambursabile aferente cadrului financiar 2014-2020		44.258,29			44.258,29				
7101 Active fixe		0,00			0,00				
7103 Reparatii capitale		250,00			250,00				
10 Venituri proprii din care:		0,00			0,00				
7101 Active fixe		0,00			0,00				
h.Dotari independente									
02 Buget local din care:		988,50			988,50				
51.02 Transferuri de capital		988,50			988,50				
SCOALA SPECIALA DEJ									
02 Buget local din care:		194,00			194,00				
51.02 Transferuri de capital		194,00			194,00				
LICEUL TEHNOLOGIC SPECIAL PENTRU DEFICIENTI DE AUZ									
02 Buget local din care:		538,00			538,00	0,00	0,00		
51.02 Transferuri de capital		538,00			538,00				

0	1	2	3	4	5	6	7	8	10
SCOALA PROFESIONALA SPECIALA SAMUS									
02 Buget local din care:	56,50				56,50				
51.02 Transferuri de capital	56,50				56,50				
LICEUL PENTRU DEFICIENTI DE VEDERE									
02 Buget local din care:	200,00				200,00				
51.02 Transferuri de capital	200,00				200,00				
c. Cheltuieli aferente studiilor de fezabilitate si alte studii									
02 Buget local din care:	1.209,60				1.209,60				
51.02 Transferuri de capital	216,60				216,60				
58 Proiecte cu finantare din fonduri externe nerambursabile aferente cadrului financiar 2014-2020	993,00				993,00				
7101 Active fixe	0,00				0,00				
SCOALA SPECIALA DEJ									
02 Buget local din care:	46,00				46,00				
51.02 Transferuri de capital	46,00				46,00				
SCOALA GIMNAZIALA SPECIALA HUEDIN									
02 Buget local din care:	22,82				22,82				
51.02 Transferuri de capital	22,82				22,82				
SCOALA GIMNAZIALA SPECIALA -CENTRUL DE RESURSE SI DOCUMENTARE									
02 Buget local din care:	16,88				16,88				
51.02 Transferuri de capital	16,88				16,88				
SCOALA PROFESIONALA SPECIALA SAMUS									
02 Buget local din care:	57,90				57,90				
51.02 Transferuri de capital	57,90				57,90				
SCOALA GIMNAZIALA SPECIALA TRANSILVANIA BACIU									
02 Buget local din care:	73,00				73,00				
51.02 Transferuri de capital	73,00				73,00				
CONSILIUL JUDETEAN CLUJ									
02 Buget local din care:	993,00				993,00				
58 Proiecte cu finantare din fonduri externe nerambursabile aferente cadrului financiar 2014-2020	993,00				993,00				
7101 Active fixe	0,00				0,00				
e. Alte cheltuieli asimilate investitiilor									



0	1	2	3	4	5	6	7	8	10
02 Buget local din care:		43.515,29			43.515,29				
51.02 Transferuri de capital		0,00			0,00				
58 Proiecte cu finantare din fonduri externe nerambursabile aferente cadrului financiar 2014-2020		43.265,29			43.265,29				
7103 Reparatii capitale		250,00			250,00				
SCOALA SPECIALA GIMNAZIALA Kozmuta Flora									
02 Buget local din care:		250,00			250,00				
7103 Reparatii capitale		250,00			250,00				
SCOALA GIMNAZIALA SPECIALA TRANSILVANIA BACIU									
02 Buget local din care:		0,00			0,00				
51.02 Transferuri de capital		0,00			0,00				
CONSILIUL JUDETEAN CLUJ									
02 Buget local din care:		43.265,29			43.265,29				
58 Proiecte cu finantare din fonduri externe nerambursabile aferente cadrului financiar 2014-2020		43.265,29			43.265,29				
TOTAL CAPITOL. 66- SANATATE		52.432,06			52.432,06	0,00			
02 Buget local din care:		40.105,76			40.105,76	0,00			
51.02 Transferuri de capital		37.233,32			37.233,32				
58 Proiecte cu finantare din fonduri externe nerambursabile aferente cadrului financiar 2014-2020		872,44			872,44				
10 Venituri proprii din care:		2.000,00			2.000,00	0,00			
7101 Active fixe		12.326,30			12.326,30				
7103 Reparatii capitale		0,00			0,00				
A. Obiective de investitii in continuare									
02 Buget local din care:		970,50			970,50				
51.02 Transferuri de capital		970,50			970,50				
SPITALUL DE SOLI PSIHICE CRONICE BORSA									
02 Buget local din care:		970,50			970,50				
51.02 Transferuri de capital		970,50			970,50				



0	1	2	3	4	5	6	7	8	10
B. Obiective de investitii noi									
02 Buget local din care:									
51.02 Transferuri de capital	1.303,00	1.303,00			1.303,00				
SPITALUL CLINIC DE PNEUMOFIZIOLOGIE LEON DANIELLO CLUJ									
02 Buget local din care:	1.223,00	1.223,00			1.223,00				
51.02 Transferuri de capital	1.223,00	1.223,00			1.223,00				
SPITALUL CLINIC DE RECUPERARE CLUJ									
02 Buget local din care:	80,00	80,00			80,00				
51.02 Transferuri de capital	80,00	80,00			80,00				
10 Venituri proprii din care:	0,00	0,00			0,00				
7101 Active fixe	0,00	0,00			0,00				
C. Alte cheltuieli de investitii									
02 Buget local din care:	37.832,26	37.832,26			37.832,26	0,00			
51.02 Transferuri de capital	37.832,26	37.832,26			37.832,26	0,00			
51.02 Transferuri de capital	34.959,82	34.959,82			34.959,82				
58 Proiecte cu finantare din fonduri externe nerambursabile aferente cadrului financiar 2014- 2020		872,44			872,44				
7103 Reparatii capitale	2.000,00	2.000,00			2.000,00	0,00			
10 Venituri proprii din care:	12.326,30	12.326,30			12.326,30				
7101 Active fixe	12.326,30	12.326,30			12.326,30				
7103 Reparatii capitale	0,00	0,00			0,00				
b. Dotari independente									
02 Buget local din care:	32.123,12	32.123,12			32.123,12				
51.02 Transferuri de capital	32.123,12	32.123,12			32.123,12				
10 Venituri proprii din care:	12.326,30	12.326,30			12.326,30				
7101 Active fixe	12.326,30	12.326,30			12.326,30				
SPITALUL CLINIC DE BOLI INFECTIOASE CLUJ									
02 Buget local din care:	7.085,80	7.085,80			7.085,80				
51.02 Transferuri de capital	7.085,80	7.085,80			7.085,80				
10 Venituri proprii din care:	1.306,00	1.306,00			1.306,00				
7101 Active fixe	1.306,00	1.306,00			1.306,00				
SPITALUL CLINIC DE URGENTA PENTRU COPII CLUJ-NAPOCA									
02 Buget local din care:	5.014,25	5.014,25			5.014,25				
51.02 Transferuri de capital	5.014,25	5.014,25			5.014,25				

0	1	2	3	4	5	6	7	8	10
10 Venituri proprii din care:		2.171,28			2.171,28				
7101 Active fixe		2.171,28			2.171,28				
SPITALUL CLINIC DE PNEUMOFIZIOLOGIE LEON DANIELLO CLUJ									
02 Buget local din care:		4.067,00			4.067,00				
51.02 Transferuri de capital		4.067,00			4.067,00				
10 Venituri proprii din care:		1.195,11			1.195,11				
7101 Active fixe		1.195,11			1.195,11				
INSTITUTUL INIMII NICULAE STANCIOIU CLUJ- NAPOCA									
02 Buget local din care:		751,50			751,50				
51.02 Transferuri de capital		751,50			751,50				
SPITALUL MILITAR DE URGENTA									
02 Buget local din care:		500,00			500,00				
51.02 Transferuri de capital		500,00			500,00				
SPITALUL CLINIC JUDETEAN DE URGENTA									
02 Buget local din care:		0,00			0,00				
51.02 Transferuri de capital		0,00			0,00				
INSTITUTUL ONCOLOGIC Prof. Dr. Ion Chiricuta									
02 Buget local din care:		500,00			500,00				
51.02 Transferuri de capital		500,00			500,00				
CONSILIUL JUDETEAN CLUJ									
02 Buget local din care:		5.353,00			5.353,00				
51.02 Transferuri de capital		5.353,00			5.353,00				
10 Venituri proprii din care:		0,00			0,00				
7101 Active fixe		0,00			0,00				
INSTITUTUL REGIONAL DE GASTROENTEROLOGIE HEPATOLOGIE O FODOR									
02 Buget local din care:		500,00			500,00				
51.02 Transferuri de capital		500,00			500,00				
SPITALUL DE BOLI PSIHICE CRONICE BORSA									
10 Venituri proprii din care:		224,21			224,21				
7101 Active fixe		224,21			224,21				
INSTITUTUL CLINIC DE UROLOGIE SI TRANSPLANT RENAL									



0	1	2	3	4	5	6	7	8	10
02 Buget local din care:		500,00			500,00				
51.02 Transferuri de capital		500,00			500,00				
SPITALUL CLINIC DE RECUPERARE CLUJ									
02 Buget local din care:		6.767,57			6.767,57				
51.02 Transferuri de capital		6.767,57			6.767,57				
10 Venituri proprii din care:		7.429,70			7.429,70				
7101 Active fixe		7.429,70			7.429,70				
INSSTITUTUL CLINIC CAI FERATE CLUJ- NAPOCA									
02 Buget local din care:		500,00			500,00				
51.02 Transferuri de capital		500,00			500,00				
SPITALUL CLINIC DEJ									
02 Buget local din care:		584,00			584,00				
51.02 Transferuri de capital		584,00			584,00				
c. Cheltuieli aferente studiilor de fezabilitate si alte studii									
02 Buget local din care:		2.643,70			2.643,70				
51.02 Transferuri de capital		2.643,70			2.643,70				
10 Venituri proprii din care:		0,00			0,00				
7101 Active fixe		0,00			0,00				
SPITALUL DE BOLI PSIHICE CRONICE BORSA									
02 Buget local din care:		623,50			623,50				
51.02 Transferuri de capital		623,50			623,50				
SPITALUL CLINIC DE URGENTA PENTRU COPII CLUJ-NAPOCA									
02 Buget local din care:		388,00			388,00				
51.02 Transferuri de capital		388,00			388,00				
10 Venituri proprii din care:		0,00			0,00				
7101 Active fixe		0,00			0,00				
SPITALUL CLINIC DE BOLI INFECTIOASE CLUJ									
02 Buget local din care:		962,20			962,20				
51.02 Transferuri de capital		962,20			962,20				
SPITALUL CLINIC DE PNEUMOFITIZIOLOGIE LEON DABELO CLUJ									
02 Buget local din care:		210,00			210,00				
51.02 Transferuri de capital		210,00			210,00				
10 Venituri proprii din care:		0,00			0,00				

0	1	2	3	4	5	6	7	8	10
7101 Active fixe		0,00			0,00				
SPITALUL CLINIC DE RECUPERARE CLUJ									
02 Buget local din care:		460,00			460,00				
51.02 Transferuri de capital		460,00			460,00				
e. Alte cheltuieli asimilate investitiilor									
02 Buget local din care:		3.065,44			3.065,44				
51.02 Transferuri de capital		193,00			193,00				
58 Proiecte cu finantare din fonduri externe nerambursabile aferente cadrului financiar 2014-2020		872,44			872,44				
7103 Reparatii capitale		2.000,00			2.000,00				
10 Venituri proprii din care:		0,00			0,00				
7103 Reparatii capitale		0,00			0,00				
SPITALUL CLINIC DE BOLI INFECTIOASE CLUJ									
02 Buget local din care:		1.000,00			1.000,00				
51.02 Transferuri de capital		0,00			0,00				
7103 Reparatii capitale		1.000,00			1.000,00				
10 Venituri proprii din care:		0,00			0,00				
7103 Reparatii capitale		0,00			0,00				
SPITALUL DE BOLI PSIHICE CRONICE BORSA									
02 Buget local din care:		193,00			193,00				
51.02 Transferuri de capital		193,00			193,00				
SPITALUL CLINIC JUDEȚEAN DE URGENȚĂ									
02 Buget local din care:		1.000,00			1.000,00				
7103 Reparatii capitale		1.000,00			1.000,00				
CONSILIUL JUDEȚEAN CLUJ									
02 Buget local din care:		872,44			872,44				
58 Proiecte cu finantare din fonduri externe nerambursabile aferente cadrului financiar 2014-2020		872,44			872,44				
TOTAL CAPITOL 67- CULTURA, RECREERE,									
RESURSE *		17.870,63			17.870,63	0,00	0,00		
02 Buget local din care:		17.437,37			17.437,37	0,00	0,00		
51.02 Transferuri de capital		6.100,82			6.100,82	0,00	0,00		
58 Proiecte cu finantare din fonduri externe nerambursabile aferente cadrului financiar 2014-2020									
					7.420,55				



0	1	2	3	4	5	6	7	8	10
7101 Active fixe		3.916,00			3.916,00				
10 Venituri proprii din care:		433,26			433,26				
7101 Active fixe		433,26			433,26				
A. Obiective de investitii in continuare									
02 Buget local din care:		250,00			250,00	0,00			
51.02 Transferuri de capital		250,00			250,00	0,00			
SCOALA DE ARTA " TUDOR JARDA "									
02 Buget local din care:		250,00			250,00	0,00			
51.02 Transferuri de capital		250,00			250,00				
C. Alte cheltuieli de investitii									
02 Buget local din care:		13.271,37			13.271,37				
51.02 Transferuri de capital		5.850,82			5.850,82	0,00	0,00		
58 Proiecte cu finantare din fonduri externe nerambursabile aferente cadrului financiar 2014-2020									
7101 Active fixe		3.916,00			7.420,55				
10 Venituri proprii din care:		433,26			433,26				
7101 Active fixe		433,26			433,26				
b. Dotari independente									
02 Buget local din care:		1.047,50			1.047,50				
51.02 Transferuri de capital		1.034,50			1.034,50				
58 Proiecte cu finantare din fonduri externe nerambursabile aferente cadrului financiar 2014-2020									
7101 Active fixe		433,26			13,00				
10 Venituri proprii din care:		433,26			433,26				
7101 Active fixe		433,26			433,26				
BIBLIOTECA JUDETEANA O-GOGA									
02 Buget local din care:		463,30			463,30				
51.02 Transferuri de capital		463,30			463,30				
58 Proiecte cu finantare din fonduri externe nerambursabile aferente cadrului financiar 2014-2020									
10 Venituri proprii din care:		35,00			13,00				
7101 Active fixe		35,00			35,00				
Muzeul Etnografic al Transilvaniei									
02 Buget local din care:		160,00			160,00	0,00	0,00		
51.02 Transferuri de capital		160,00			160,00				

0	1	2	3	4	5	6	7	8	10
10 Venituri proprii din care:		133,56			133,56	0,00	0,00		
<i>7101 Active fixe</i>		133,56			133,56				
FILARMONICA DE STAT TRANSILVANIA									
02 Buget local din care:		300,00			300,00				
51.02 Transferuri de capital		300,00			300,00				
10 Venituri proprii din care:		250,00			250,00	0,00	0,00		
<i>7101 Active fixe</i>		250,00			250,00				
CENTRUL JUDETEAN PENTRU CONSERVAREA SI PROMOVAREA CULTURII TRADITIONALE CLUJ									
02 Buget local din care:		45,20			45,20				
51.02 Transferuri de capital		45,20			45,20				
10 Venituri proprii din care:		0,00			0,00	0,00	0,00		
<i>7101 Active fixe</i>		0,00			0,00				
MUZEUL DE ARTA CLUJ									
02 Buget local din care:		66,00			66,00				
51.02 Transferuri de capital		66,00			66,00				
10 Venituri proprii din care:		14,70			14,70				
<i>7101 Active fixe</i>		14,70			14,70				
c. Cheltuieli aferente studiilor de fezabilitate si alte studii									
02 Buget local din care:		270,00			270,00				
51.02 Transferuri de capital		270,00			270,00				
58 Proiecte cu finantare din fonduri externe nerambursabile aferente cadrului financiar 2014-2020		0,00			0,00				
10 Venituri proprii din care:		0,00			0,00				
<i>7101 Active fixe</i>		0,00			0,00				
MUZEUL ETNOGRAFIC AL TRANSILVANIEI									
02 Buget local din care:		270,00			270,00	0,00	0,00		
51.02 Transferuri de capital		270,00			270,00				
c. Alte cheltuieli asimilate investitiilor									
02 Buget local din care:		11.953,87			11.953,87				
51.02 Transferuri de capital		4.546,32			4.546,32				
58 Proiecte cu finantare din fonduri externe nerambursabile aferente cadrului financiar 2014-2020									
					7.407,55				



0	1	2	3	4	5	6	7	8	10
7101 Active fixe		3.916,00			3.916,00				
MUZEUL ETNOGRAFIC AL TRANSILVANIEI									
02 Buget local din care:		0,00			0,00	0,00	0,00		
51.02 Transferuri de capital		0,00			0,00				
58 Proiecte cu finantare din fonduri externe nerambursabile aferente cadrului financiar 2014-2020		0,00			0,00				
MUZEUL DE ARTA CLUJ									
02 Buget local din care:		4.219,00			4.219,00				
51.02 Transferuri de capital		4.219,00			4.219,00				
MUZEUL MEMORIAL OCTAVIAN GOGA CIUCEA									
02 Buget local din care:		203,62			203,62				
51.02 Transferuri de capital		203,62			203,62				
CONSILIUL JUDETEAN CLUJ									
02 Buget local din care:		7.407,55			7.407,55				
58 Proiecte cu finantare din fonduri externe nerambursabile aferente cadrului financiar 2014-2020		7.407,55			7.407,55				
7101 Active fixe		3.916,00			3.916,00				
BIBLIOTECA JUDETEANA O.GOGA									
02 Buget local din care:		123,70			123,70				
51.02 Transferuri de capital		123,70			123,70				
TOTAL CAPITOL 68- ASIGURARI SI ASISTENTA SOCIALA									
02 Buget local din care:		1.593,50			1.593,50				
51.02 Transferuri de capital		1.593,50			1.593,50				
56 Proiecte cu finantare din fonduri externe nerambursabile postaderare		0,00			0,00				
C.Alte cheltuieli de investitii									
02 Buget local din care:		1.593,50			1.593,50				
51.02 Transferuri de capital		1.593,50			1.593,50				
56 Proiecte cu finantare din fonduri externe nerambursabile postaderare		0,00			0,00				
b. Detarii Independente									
02 Buget local din care:		789,50			789,50				
51.02 Transferuri de capital		789,50			789,50				

0	1	2	3	4	5	6	7	8	10
	DIRECTIA GENERALA DE ASISTENTA SOCIALA SI PROTECTIA COPILULUI								
02 Buget local din care:		789,50							
51.02 Transferuri de capital		789,50			789,50				
c. Cheltuieli aferente studiilor de fezabilitate si alte studii									
02 Buget local din care:		804,00			804,00				
51.02 Transferuri de capital		804,00			804,00				
56 Proiecte cu finantare din fonduri externe nerambursabile postaderare		0,00							
DIRECTIA GENERALA DE ASISTENTA SOCIALA SI PROTECTIA COPILULUI									
02 Buget local din care:		804,00			804,00				
51.02 Transferuri de capital		804,00			804,00				
e. Alte cheltuieli asimilate investitiilor									
02 Buget local din care:		0,00			0,00				
51.02 Transferuri de capital		0,00			0,00				
56 Proiecte cu finantare din fonduri externe nerambursabile postaderare		0,00			0,00				
DIRECTIA GENERALA DE ASISTENTA SOCIALA SI PROTECTIA COPILULUI									
02 Buget local din care:		0,00			0,00				
51.02 Transferuri de capital		0,00			0,00				
56 Proiecte cu finantare din fonduri externe nerambursabile postaderare		0,00			0,00				
TOTAL CAPITOL 70- SERVICII SI DEZVOLTARE PUBLICA									
02 Buget local din care:		10.528,63			10.528,63				
7101 Active fixe		10.528,63			10.528,63				
B. Obiective de investitii noi									
02 Buget local din care:		240,00			240,00				
7101 Active fixe		240,00			240,00				
CONSILIUL JUDETEAN CLUJ									
02 Buget local din care:		240,00			240,00				
7101 Active fixe		240,00			240,00				
e. Alte cheltuieli de investitii									
02 Buget local din care:		10.288,63			10.288,63				

0	1	2	3	4	5	6	7	8	10
7101 Active fixe	10.288,63				10.288,63				
c. Cheltuieli aferente studiilor de fezabilitate si alte studii									
02 Buget local din care:	10.288,63				10.288,63				
7101 Active fixe	10.288,63				10.288,63				
CONSILIUL JUDETEAN CLUJ									
02 Buget local din care:	10.288,63				10.288,63				
7101 Active fixe	10.288,63				10.288,63				
TOTAL CAPITOL 74- PROTECTIA MEDIULUI									
02 Buget local din care:	183.877,85				183.877,85				
58 Proiecte cu finantare din fonduri externe nerambursabile aferente cadrului financiar 2014-2020	183.877,85				183.877,85				
7101 Active fixe	0,00				0,00				
A. Obiective de investitii in continuare									
02 Buget local din care:	148.435,42				148.435,42				
58 Proiecte cu finantare din fonduri externe nerambursabile aferente cadrului financiar 2014-2020	148.435,42				148.435,42				
CONSILIUL JUDETEAN CLUJ									
02 Buget local din care:	148.435,42				148.435,42				
58 Proiecte cu finantare din fonduri externe nerambursabile aferente cadrului financiar 2014-2020	148.435,42				148.435,42				
C.Alte cheltuieli de investitii									
02 Buget local din care:	35.442,43				35.442,43				
58 Proiecte cu finantare din fonduri externe nerambursabile aferente cadrului financiar 2014-2020	35.442,43				35.442,43				
7101 Active fixe	0,00				0,00				
b. Dotari independente									
02 Buget local din care:	11.900,00				11.900,00				
58 Proiecte cu finantare din fonduri externe nerambursabile aferente cadrului financiar 2014-2020	11.900,00				11.900,00				



0	1	2	3	4	5	6	7	8	10
7101 Active fixe		0,00			0,00				
CONSILIUL JUDETEAN CLUJ									
02 Buget local din care:		0,00			0,00				
58 Proiecte cu finantare din fonduri externe nerambursabile aferente cadrului financiar 2014-2020		11.900,00			11.900,00				
7101 Active fixe		0,00			0,00				
c. Cheltuieli aferente studiilor de fezabilitate si alte studii									
02 Buget local din care:		0,00			0,00				
58 Proiecte cu finantare din fonduri externe nerambursabile aferente cadrului financiar 2014-2020		0,00			0,00				
7101 Active fixe		0,00			0,00				
CONSILIUL JUDETEAN CLUJ									
02 Buget local din care:		0,00			0,00				
58 Proiecte cu finantare din fonduri externe nerambursabile aferente cadrului financiar 2014-2020		0,00			0,00				
7101 Active fixe		0,00			0,00				
d.Cheltuieli de expertiza, proiectare si de executie privind consolidarile si interventile pentru prevenirea sau inlaturarea efectelor produse de actiuni accidentale si calamitati naturale - cutremure, inundatii, alunecari, prabusiri si tasari de teren, incendii, accidente tehnice, precum si cheltuielile legate de realizarea acestor investitii									
02 Buget local din care:		9.448,75			9.448,75	0,00	0,00		
58 Proiecte cu finantare din fonduri externe nerambursabile aferente cadrului financiar 2014-2020		9.448,75			9.448,75				
CONSILIUL JUDETEAN CLUJ									
02 Buget local din care:		9.448,75			9.448,75				
58 Proiecte cu finantare din fonduri externe nerambursabile aferente cadrului financiar 2014-2020		9.448,75			9.448,75				
e. Alte cheltuieli asimilate investitiilor									



0	1	2	3	4	5	6	7	8	10
02 Buget local din care:		14.093,68			14.093,68				
58 Proiecte cu finantare din fonduri externe nerambursabile aferente cadrului financiar 2014-2020		14.093,68			14.093,68				
CONSILIUL JUDETEAN CLUJ									
02 Buget local din care:		14.093,68			14.093,68				
58 Proiecte cu finantare din fonduri externe nerambursabile aferente cadrului financiar 2014-2020		14.093,68			14.093,68				
TOTAL CAPITOL 80- ACTIUNI GENERALE ECONOMICE									
02 Buget local din care:		19.166,40			19.166,40	0,00	0,00		
56 Proiecte cu finantare din fonduri externe nerambursabile postaderare		0,00			0,00				
71.01 Active fixe		19.166,40			19.166,40	0,00	0,00		
07 Credite interne		0,00			0,00				
71.01 Active fixe		0,00			0,00				
A. Obiective de investitii in continuare									
02 Buget local din care:		3.100,00			3.100,00	0,00	0,00		
56 Proiecte cu finantare din fonduri externe nerambursabile postaderare		0,00			0,00				
71.01 Active fixe		3.100,00			3.100,00	0,00	0,00		
CONSILIUL JUDETEAN CLUJ									
02 Buget local din care:		3.100,00			3.100,00	0,00	0,00		
56 Proiecte cu finantare din fonduri externe nerambursabile postaderare		0,00			0,00				
71.01 Active fixe		3.100,00			3.100,00				
B. Obiective de investitii noi									
02 Buget local din care:		0,00			0,00	0,00	0,00		
71.01 Active fixe		0,00			0,00	0,00	0,00		
58 Proiecte cu finantare din fonduri externe nerambursabile aferente cadrului financiar 2014-2020		0,00			0,00				
CONSILIUL JUDETEAN CLUJ									
02 Buget local din care:		0,00			0,00				
71.01 Active fixe		0,00			0,00				



0	1	2	3	4	5	6	7	8	10
58	Proiecte cu finantare din fonduri externe nerambursabile aferente cadrului financiar 2014-2020	0,00							
	<i>C. Alte cheltuieli de investitii</i>	0,00							
02	Buget local din care:	16.066,40			16.066,40	0,00	0,00		
56	Proiecte cu finantare din fonduri externe nerambursabile postaderare	0,00			0,00				
71.01	Active fixe	16.066,40			16.066,40	0,00	0,00		
07	Credite interne	0,00			0,00				
71.01	Active fixe	0,00			0,00				
	c. Cheltuieli aferente studiilor de fezabilitate si alte studii								
02	Buget local din care:	1.017,85			1.017,85				
71.01	Active fixe	1.017,85			1.017,85				
56	Proiecte cu finantare din fonduri externe nerambursabile postaderare	0,00			0,00				
	CONSILIUL JUDETEAN CLUJ								
02	Buget local din care:	1.017,85			1.017,85				
71.01	Active fixe	1.017,85			1.017,85				
56	Proiecte cu finantare din fonduri externe nerambursabile postaderare	0,00			0,00				
	d. Cheltuieli de expertiza, proiectare si de executie privind consolidarile si interventile pentru prevenirea sau inlaturarea efectelor produse de actiuni accidentale si calamitati naturale - cutremure, inundatii, alunecari, prabusiri si tasari de teren, incendii, accidente tehnice, precum si cheltuielile legate de realizarea acestor investitii								
02	Buget local din care:	14.670,55			14.670,55	0,00	0,00		
71.01	Active fixe	14.670,55			14.670,55				
07	Credite interne	0,00			0,00				
71.01	Active fixe	0,00			0,00				
	CONSILIUL JUDETEAN CLUJ								
02	Buget local din care:	14.670,55			14.670,55				
71.01	Active fixe	14.670,55			14.670,55				
07	Credite interne	0,00			0,00				

0	1	2	3	4	5	6	7	8	10
71.01 Active fixe		0,00			0,00				
e. Alte cheltuieli asimilate Investitiilor									
02 Buget local din care:		378,00			378,00				
51.02 Transferuri de capital		0,00							
56 Proiecte cu finantare din fonduri externe nerambursabile postaderare		0,00			0,00				
71.01 Active fixe		378,00			378,00				
CONSILIUL JUDETEAN CLUJ									
02 Buget local din care:		378,00			378,00				
56 Proiecte cu finantare din fonduri externe nerambursabile postaderare		0,00							
71.01 Active fixe		378,00			378,00				
TOTAL CAPITOL 84- TRANSPORTURI		273.647,22			273.647,22				
02 Buget local din care:		27.000,00			27.000,00				
55.01 Transferuri interne, din care:		0,00			0,00				
58 Proiecte cu finantare din fonduri externe nerambursabile aferente cadrului financiar 2014-2020		246.647,22			246.647,22				
71.01 Active fixe		27.000,00			27.000,00		0,00		
07 Credite interne		0,00			0,00				
71.01 Active fixe		0,00			0,00				
A. Obiective de investitii in continuare									
02 Buget local din care:		125.815,77			125.815,77				
71.01 Active fixe		26.774,71			26.774,71				
58 Proiecte cu finantare din fonduri externe nerambursabile aferente cadrului financiar 2014-2020		99.041,06			99.041,06				
07 Credite interne		0,00			0,00				
71.01 Active fixe		0,00			0,00				
CONSILIUL JUDETEAN CLUJ									
02 Buget local din care:		26.774,71			26.774,71				
58 Proiecte cu finantare din fonduri externe nerambursabile aferente cadrului financiar 2014-2020		99.041,06			99.041,06				
71.01 Active fixe		26.774,71			26.774,71				
07 Credite interne		0,00			0,00				
71.01 Active fixe		0,00			0,00				

0	1	2	3	4	5	6	7	8	10
B. Obiective de investitii noi									
02 Buget local din care:	140650,93				140.650,93	0,00			
71.01 Active fixe	0,00				0,00				
58 Proiecte cu finantare din fonduri externe nerambursabile aferente cadrului financiar 2014-2020	140.650,93				140.650,93				
CONSILIUL JUDETEAN CLUJ									
02 Buget local din care:	140.650,93				140.650,93	0,00			
71.01 Active fixe	0,00								
58 Proiecte cu finantare din fonduri externe nerambursabile aferente cadrului financiar 2014-2020	140.650,93				140.650,93				
C. Alte cheltuieli de investitii									
02 Buget local din care:	7.180,52				7.180,52				
55.01 Transferuri interne, din care:	0,00								
58 Proiecte cu finantare din fonduri externe nerambursabile aferente cadrului financiar 2014-2020	6.955,23				6.955,23				
71.01 Active fixe	225,29				225,29				
c. Cheltuieli aferente studiilor de fezabilitate si alte studii									
02 Buget local din care:	4.725,29				4.725,29				
55.01 Transferuri interne, din care:	0,00								
58 Proiecte cu finantare din fonduri externe nerambursabile aferente cadrului financiar 2014-2020	4.500,00				4.500,00				
71.01 Active fixe	225,29				225,29				
CONSILIUL JUDETEAN CLUJ									
02 Buget local din care:	4.725,29				4.725,29				
58 Proiecte cu finantare din fonduri externe nerambursabile aferente cadrului financiar 2014-2020	4.500,00				4.500,00				
71.01 Active fixe	225,29				225,29				
C. Alte cheltuieli asimilate investitiilor									
02 Buget local din care:	2.455,23				2.455,23				



0	1	2	3	4	5	6	7	8	10
58 Proiecte cu finantare din fonduri externe nerambursabile aferente cadrului financiar 2014-2020		2.455,23			2.455,23				
CONSILIUL JUDETEAN CLUJ									
02 Buget local din care:		2.455,23			2.455,23				
58 Proiecte cu finantare din fonduri externe nerambursabile aferente cadrului financiar 2014-2020		2.455,23			2.455,23				
TOTAL CAPITOL 87- ALTE ACTIUNI ECONOMICE									
02 Buget local din care:		4.163,02			4.163,02				
58 Proiecte cu finantare din fonduri externe nerambursabile aferente cadrului financiar 2014-2020		4.163,02			4.163,02				
C.Alte cheltuieli de investitii									
02 Buget local din care:		4.163,02			4.163,02				
58 Proiecte cu finantare din fonduri externe nerambursabile aferente cadrului financiar 2014-2020		4.163,02			4.163,02				
e. Alte cheltuieli asimilate investitiilor									
02 Buget local din care:		4.163,02			4.163,02				
58 Proiecte cu finantare din fonduri externe nerambursabile aferente cadrului financiar 2014-2020		4.163,02			4.163,02				
CONSILIUL JUDETEAN CLUJ									
02 Buget local din care:		4.163,02			4.163,02				
58 Proiecte cu finantare din fonduri externe nerambursabile aferente cadrului financiar 2014-2020		4.163,02			4.163,02				


PRESEDINTE,
ALIN TISE

Contrasemnnează
SECRETAR GENERAL AL JUDEȚULUI
SIMONA GACI
