


Formular: 11/05

**BUGETUL
PE TITLURI DE CHELTUIELI, ARTICOLE SI ALINEATE, PE ANUL 2020 SI ESTIMARI PENTRU
ANII 2021-2023**

Capitolul 6702 6702 Cultura, recreere si religie

- mii lei -

DENUMIREA INDICATORILOR	Cod indicator	Buget 2020				Estimari				
		PREVEDERI ANUALE		PREVEDERI TRIMESTRIALE			2021	2022	2023	
		TOTAL	din care credite bugetare destinate sfingerii platilor restante	Trim. I	Trim. II	Trim. III				Trim. IV
TOTAL CHELTUIELI (SECTIUNEA DE FUNCTIONARE+SECTIUNEA DE DEZVOLTARE)		105.086,05		21.680,13	28.628,45	26.853,93	27.922,54	98.204,45	98.088,39	91.710,44
SECTIUNEA DE FUNCTIONARE (cod 01+78+85)	F	85.469,50		20.430,13	25.034,45	21.283,93	18.720,99	87.919,35	89.521,39	90.890,44
CHELTUIELI CURENTE (cod 10+20+30+40+50+51SF+55SF+57+59)	01F	85.469,50		20.430,13	25.034,45	21.283,93	18.720,99	87.919,35	89.521,39	90.890,44
TITLUL VI TRANSFERURI INTRE UNITATI ALE ADMINISTRATIEI PUBLICE (cod 51.01)	51F	61.349,50		15.675,13	17.679,45	14.428,93	13.565,99	63.799,35	65.401,39	66.770,44
Transferuri curente (cod 51.01.01+51.01.03+51.01.05+51.01.14+51.01.15+51.01.24+51.01.26+51.01.31+51.01.39 + 51.01.46+51.01.49+51.01.60+51.01.61+51.01.64)	5101	61.349,50		15.675,13	17.679,45	14.428,93	13.565,99	X	X	X
Transferuri catre institutii publice	510101	61.349,50		15.675,13	17.679,45	14.428,93	13.565,99	X	X	X
TITLUL X ALTE CHELTUIELI (cod 59.01 + 59.02 + 59.08 +59.11 +59.12 +59.15 +59.17 +59.20+59.22 +59.25 +59.30+59.35+59.40+59.41)	59	24.120,00		4.755,00	7.355,00	6.855,00	5.155,00	24.120,00	24.120,00	24.120,00
Buget	5901							X	X	X
Asociatii si fundatii	5911	2.900,00			1.600,00	1.100,00	200,00	X	X	X
Sustinerea cuiferelor	5912	2.200,00			1.000,00	1.000,00	200,00	X	X	X



DENUMIREA INDICATORILOR	Cod indicator	BUGET 2020							Estimari		
		PREVEDERI ANUALE		PREVEDERI TRIMESTRIALE				2021	2022	2023	
		TOTAL	din care credite bugetare destinate atingerii platilor restante	Trim. I	Trim. II	Trim. III	Trim. IV				
Contributul la salarizarea personalului neclerical	5916	19.020,00		4.755,00	4.755,00	4.755,00	4.755,00	X	X	X	
SECTIUNEA DE DEZVOLTARE (cod 51+55+56+70+79+84+85)	D	19.615,55		1.250,00	3.584,00	5.570,00	9.201,55	10.285,10	8.567,00	820,00	
TITLUL VI TRANSFERURI INTRE UNITATI ALE ADMINISTRATIEI PUBLICE (cod 51.02)	51D	1.250,00		250,00	430,00	570,00		2.959,10	3.567,00	820,00	
Transferuri de capital (cod 51.02.12+51.02.28+51.02.29)	5102	1.250,00		250,00	430,00	570,00		X	X	X	
Transferuri pentru finantarea investitiilor la spitale	510212							X	X	X	
Alte transferuri de capital catre institutii publice	510229	1.250,00		250,00	430,00	570,00		X	X	X	
TITLUL X Proiecte cu finantare din fonduri externe nerambursabile aferente cadrului financiar 2014-2020 (cod 58.01 la 58.05+58.11+58.12+58.15+58.16+58.30)	58	17.501,55		1.000,00	2.300,00	5.000,00	9.201,55	2.326,00			
Programe din Fondul European de Dezvoltare Regionala (FEDR) (58.01.01 la 58.01.03)	5801	17.501,55		1.000,00	2.300,00	5.000,00	9.201,55	X	X	X	
Finantarea nationala	580101	2.279,19		130,00	285,31	663,27	1.220,61	X	X	X	
Finantarea externa nerambursabila	580102	14.902,36		850,00	1.734,69	4.336,73	7.980,94	X	X	X	
Cheptuilei neeligibile	580103	320,00		20,00	300,00			X	X	X	
CHELTUIELI DE CAPITAL (cod 71+72+75)	70	864,00			864,00			5.000,00	5.000,00		
TITLUL XII ACTIVE NEFINANCIARE (cod 71.01 + 71.03)	71	864,00			864,00			5.000,00	5.000,00		
Active fixe (cod 71.01.01 la 71.01.03+71.01.30)	7101	864,00			864,00			X	X	X	
Constructii	710101	864,00			864,00			X	X	X	



DENUMIREA INDICATORILOR	Cod indicator	Buget 2020				Estimari		
		PREVEDERI TRIMESTRIALE				2021	2022	2023
PREVEDERI ANUALE <small>din care cracile bugetare destinate stingerii platilor restante</small>		TOTAL	Trim. I	Trim. II	Trim. III	Trim. IV		

PRESEDINTE

ALIN TISE



**Contrasemneaza
SECRETAR GENERAL AL JUDEȚULUI
SIMONA GACI**


Formular: 11/05

**BUGETUL
PE TITLURI DE CHELTUIELI, ARTICOLE SI ALINEATE, PE ANUL 2020 SI ESTIMARI PENTRU
ANII 2021-2023**

Capitolul 6802 Asigurari si asistenta sociala

- mii lei -

DENUMIREA INDICATORILOR	Cod indicator	Buget 2020				Estimari				
		PREVEDERI ANUALE		PREVEDERI TRIMESTRIALE						
		TOTAL	din care credite bugetare destinate stingerii platilor restante	Trim. I	Trim. II	Trim. III	Trim. IV	2021	2022	2023
TOTAL CHELTUIELI (SECTIUNEA DE FUNCTIONARE+SECTIUNEA DE DEZVOLTARE)		133.754,00		35.277,10	38.005,10	33.073,10	27.398,70	151.952,14	155.650,01	156.540,20
SECTIUNEA DE FUNCTIONARE (cod 01+79+85)	F	131.711,00		34.794,00	37.422,00	32.590,00	26.905,00	142.175,44	144.460,51	144.830,64
CHELTUIELI CURENTE (cod 10+20+30+40+50+51SF+55SF+57+59)	01F	131.711,00		34.794,00	37.422,00	32.590,00	26.905,00	142.175,44	144.460,51	144.830,64
TITLUL I CHELTUIELI DE PERSONAL (cod 10.01+10.02+10.03)	10	114.411,00		29.542,00	31.926,00	28.761,00	24.182,00	123.629,83	125.781,71	126.085,46
Cheletile salariale in bani (cod 10.01.01+10.01.03 la 10.01.08 +10.01.10 la 10.01.16 +10.01.30)	1001	109.999,00		28.840,00	29.316,00	26.141,00	23.702,00	X	X	X
Salarii de baza	100101	74.749,00		19.350,00	19.550,00	18.900,00	16.949,00	X	X	X
Sporuri pentru conditii de munca	100105	19.100,00		5.100,00	5.300,00	5.100,00	3.600,00	X	X	X
Alte sporuri	100106	11.100,00		3.000,00	3.100,00	2.800,00	2.200,00	X	X	X
Indemnizatii platite unor persoane din afara unitatii	100112	340,00		100,00	100,00	75,00	65,00	X	X	X
Indemnizatii de delegare	100113	60,00		15,00	16,00	16,00	13,00	X	X	X
Indemnizatii de hrana	100117	4.650,00		1.275,00	1.250,00	1.250,00	875,00	X	X	X
Cheletile salariale in natura (cod 10.02.01 la 10.02.06+10.02.30)	1002	1.890,00			1.890,00			X	X	X
Vouchere de vacanta	100206	1.890,00			1.890,00			X	X	X



DENUMIREA INDICATORILOR	Cod Indicator	BUGET 2020										Estimari		
		PREVEDERI ANUALE		PREVEDERI TRIMESTRIALE								2021	2022	2023
		TOTAL	din care are din bugetare destinate stingerii platilor restante	Trim. I	Trim. II	Trim. III	Trim. IV							
Contributii (cod 10.03.01 la 10.03.06)	1003	2.522,00		702,00	720,00	620,00	480,00					X	X	X
Contributia asiguratorie pentru munca	100307	2.520,00		700,00	720,00	620,00	480,00					X	X	X
Contributii platite de angajator in numele angajatului	100308	2,00		2,00								X	X	X
TITLUL II BUNURI SI SERVICII (cod 20.01 la 20.06+20.09 la 20.16+20.18 la 20.25+20.27+20.30)	20	15.000,00		4.675,00	4.844,00	3.237,00	2.244,00					15.865,71	15.850,20	15.819,18
Bunuri si servicii (cod 20.01.01 la 20.01.09+20.01.30)	2001	6.085,00		2.070,00	1.900,00	1.206,00	909,00					X	X	X
Furnituri de birou	200101	350,00		115,00	105,00	70,00	60,00					X	X	X
Materiale pentru curatenie	200102	670,00		180,00	210,00	140,00	140,00					X	X	X
Incalzit, iluminat si forta motrica	200103	2.100,00		750,00	720,00	330,00	300,00					X	X	X
Apa, canal si salubritate	200104	560,00		160,00	160,00	130,00	110,00					X	X	X
Carburanti si lubrifianti	200105	260,00		90,00	95,00	40,00	35,00					X	X	X
Piese de schimb	200106	50,00		30,00	15,00	3,00	2,00					X	X	X
Transport	200107	130,00		40,00	40,00	25,00	25,00					X	X	X
Posta, telecomunicatii, radio, tv, internet	200108	260,00		85,00	85,00	55,00	35,00					X	X	X
Materiale si prestari de servicii cu caracter functional	200109	55,00		20,00	20,00	13,00	2,00					X	X	X
Alte bunuri si servicii pentru intretinere si functionare	200130	1.650,00		600,00	450,00	400,00	200,00					X	X	X
Reparatii curente	2002	500,00		10,00	340,00	150,00						X	X	X
Hrana (cod 20.03.01+20.03.02)	2003	4.950,00		1.605,00	1.553,00	1.004,00	785,00					X	X	X
Hrana pentru oameni	200301	4.935,00		1.600,00	1.550,00	1.000,00	785,00					X	X	X
Hrana pentru animale	200302	15,00		5,00	3,00	4,00	3,00					X	X	X
Medicamente si materiale sanitare (cod 20.04.01 la 20.04.04)	2004	915,00		320,00	230,00	215,00	150,00					X	X	X
Medicamente	200401	580,00		210,00	130,00	140,00	100,00					X	X	X
Materiale sanitare	200402	115,00		45,00	35,00	20,00	15,00					X	X	X
Dezinfectanti	200404	220,00		65,00	65,00	55,00	35,00					X	X	X
Bunuri de natura obiectelor de inventar (cod 20.05.01+20.05.03+20.05.30)	2005	670,00		200,00	195,00	175,00	100,00					X	X	X
Uniforme si echipament	200501	260,00		80,00	80,00	75,00	25,00					X	X	X



DENUMIREA INDICATORILOR	Cod indicator	BUGET 2020				Estimari				
		PREVEDERI ANUALE		PREVEDERI TRIMESTRIALE						
		TOTAL	din care credita bugetare destinate singurii pilarii restante	Trim. I	Trim. II	Trim. III	Trim. IV	2021	2022	2023
Lenjerie si accesorii de pat	200503	70,00		20,00	20,00	20,00	10,00	X	X	X
Alte obiecte de inventar	200530	340,00		100,00	95,00	80,00	65,00	X	X	X
Deplasari, detasari, transferari (cod 20.06.01+20.06.02)	2006	240,00		20,00	115,00	95,00	10,00	X	X	X
Deplasari interne, detasari, transferari	200601	220,00		20,00	105,00	85,00	10,00	X	X	X
Deplasari in strainatate	200602	20,00			10,00	10,00		X	X	X
Pregatire profesionala	2013	150,00		10,00	75,00	65,00		X	X	X
Protectia muncii	2014	20,00		10,00	6,00	4,00		X	X	X
Cheltuieli judiciare si extrajudiciare derivate din actiuni in reprezentarea intereselor statului, potrivit dispozitiilor legale	2025	30,00		10,00	10,00	8,00	2,00	X	X	X
Alte cheltuieli (cod 20.30.01 la 20.30.04+20.30.06+20.30.07+20.30.09+20.30.30)	2030	1.440,00		420,00	420,00	315,00	285,00	X	X	X
Prime de asigurare non-viata	203003	60,00		20,00	20,00	15,00	5,00	X	X	X
Alte cheltuieli cu bunuri si servicii	203030	1.380,00		400,00	400,00	300,00	280,00	X	X	X
TITLUL VI TRANSFERURI IN TRE UNITATI ALE ADMINISTRATIEI PUBLICE (cod 51.01)	51F	1.300,00		282,00	367,00	367,00	284,00	1.329,90	1.328,60	1.326,00
Transferuri curente (cod 51.01.01+51.01.03+51.01.05+51.01.14+51.01.15+51.01.24+51.01.26+51.01.31+51.01.39 + 51.01.46+51.01.49+51.01.60+51.01.61+51.01.64)	5101	1.300,00		282,00	367,00	367,00	284,00	X	X	X
Transferuri catre institutii publice	510101	1.300,00		282,00	367,00	367,00	284,00	X	X	X
TITLUL X ALTE CHELTUIELI (cod 59.01 + 59.02 + 59.08 + 59.11 + 59.12 + 59.15 + 59.17 + 59.20 + 59.22 + 59.25 + 59.30 + 59.35 + 59.40 + 59.41)	59	1.000,00		295,00	285,00	225,00	195,00	1.350,00	1.500,00	1.600,00
Burse	5901									
Sume aferente persoanelor cu handicap nesicadrate	5940	1.000,00		295,00	285,00	225,00	195,00	X	X	X
SECTIONEA DE DEZVOLTARE (cod 51+55+56+70+79+84+85)	D	2.043,00		483,10	583,10	483,10	483,70	9.776,70	11.189,50	11.709,56



DENUMIREA INDICATORILOR	Cod indicator	Buget 2020										
		PREVEDERI ANUALE <small>(in case or ecile bugetare destinate singerei platiilor restante)</small>		PREVEDERI TRIMESTRIALE				Estimari				
		TOTAL	Trim. I	Trim. II	Trim. III	Trim. IV	2021	2022	2023			
TITLUL X Proiecte cu finantare din fonduri externe nerambursabile aferente cadrului financiar 2014-2020 (cod 58.01 la 58.05+58.11+58.12+58.15+58.16+58.30)	58	1.943,00	483,10	483,10	483,10	493,70	2.776,70	3.689,50	4.209,56			
Programa din Fondul European de Dezvoltare Regionala (FEDR) (58.01.01 la 58.01.03)	5801						X	X	X			
Finantarea nationala	580101						X	X	X			
Programe din Fondul Social European (FSE) (58.02.01 la 58.02.03)	5802	1.943,00	483,10	483,10	483,10	493,70	X	X	X			
Finantarea nationala	580201	303,68	75,10	75,10	75,10	78,38	X	X	X			
Finantarea externa nerambursabila	580202	1.639,32	408,00	408,00	408,00	415,32	X	X	X			
CHELTUIELI DE CAPITAL (cod 71+72+75)	70	100,00		100,00								
TITLUL XII ACTIVE NEFINANCIARE (cod 71.01 + 71.03)	71	100,00		100,00								
Active fixe (cod 71.01.01 la 71.01.03+71.01.30)	7101	100,00		100,00								
Constructii	710101											
Alte active fixe	710130	100,00		100,00								

PRESEDINTE

ALIN TISE



Contrasemneaza
SECRETAR GENERAL AL JUDETELUI
SIMONA GACI

Formular: 1 /05

**BUGETUL
PE TITLURI DE CHELTUIELI, ARTICOLE SI ALINEATE, PE ANUL 2020 SI ESTIMARI PENTRU
ANII 2021-2023**

Capitolul 7002 Locuinte, servicii si dezvoltare publica

- mii lei -

DENUMIREA INDICATORILOR	Cod indicator	Buget 2020				Estimari				
		PREVEDERI ANUALE		PREVEDERI TRIMESTRIALE			2021	2022	2023	
		TOTAL	din care creditele bugetare destinate stingerii plajilor restante	Trim. I	Trim. II	Trim. III				Trim. IV
TOTAL CHELTUIELI (SECTIUNEA DE FUNCTIONARE+SECTIUNEA DE DEZVOLTARE)		19.006,09		3.647,90	3.589,25	7.930,25	3.838,69	20.297,00	20.297,00	20.297,00
SECTIUNEA DE FUNCTIONARE (cod 01+79+85)	F	7.370,65		1.147,90	2.074,25	2.074,25	2.074,25	8.297,00	8.297,00	8.297,00
CHELTUIELI CURENTE (cod 10+20+30+40+50+51SF+55SF+57+59)	01F	7.370,65		1.147,90	2.074,25	2.074,25	2.074,25	8.297,00	8.297,00	8.297,00
TITLUL VII ALTE TRANSFERURI (cod 55.01+ 55.02)	55F	7.370,65		1.147,90	2.074,25	2.074,25	2.074,25	8.297,00	8.297,00	8.297,00
A. Transferuri interne (cod 55.01.18+55.01.63+55.01.65)	5501F	7.370,65		1.147,90	2.074,25	2.074,25	2.074,25	X	X	X
Alte transferuri curente interne	550118							X	X	X
Sume reprezentând contribuția unităților administrativ-teritoriale la Fondul IID	550165	7.370,65		1.147,90	2.074,25	2.074,25	2.074,25	X	X	X
SECTIUNEA DE DEZVOLTARE (cod 51+55+56+70+79+84+85)	D	11.635,44		2.500,00	1.515,00	5.856,00	1.764,44	12.000,00	12.000,00	12.000,00
CHELTUIELI DE CAPITAL (cod 71+72+75)	70	11.635,44		2.500,00	1.515,00	5.856,00	1.764,44	12.000,00	12.000,00	12.000,00
TITLUL XII ACTIVE NEFINANCIARE (cod 71.01 + 71.03)	71	11.635,44		2.500,00	1.515,00	5.856,00	1.764,44	12.000,00	12.000,00	12.000,00
Active fixe (cod 71.01.01 la 71.01.03+71.01.30)	7101	11.635,44		2.500,00	1.515,00	5.856,00	1.764,44	X	X	X
Construcții	710101							X	X	X



- mil lei -

DENUMIREA INDICATORILOR	Cod indicator	Buget 2020						Estimari		
		PREVEDERI ANUALE <small>din care credite bugelare destinate stingerii platilor restante</small>		PREVEDERI TRIMESTRIALE				2021	2022	2023
		TOTAL		Trim. I	Trim. II	Trim. III	Trim. IV			
Alte active fixe	710130	11.635,44		2.500,00	1.515,00	5.856,00	1.764,44	X	X	X

PRESEDINTE

ALIN TISE



Contrasemneaza
SECRETAR GENERAL AL JUDEȚULUI
SIMONA GACI


Formular: 11/05

**BUGETUL
PE TITLURI DE CHELTUIELI, ARTICOLE SI ALINEATE, PE ANUL 2020 SI ESTIMARI PENTRU
ANII 2021-2023**

Capitolul 7402 Protectia mediului

- mii lei -

DENUMIREA INDICATORILOR	Cod indicator	Buget 2020							Estimari		
		PREVEDERI ANUALE		PREVEDERI TRIMESTRIALE				2021	2022	2023	
		TOTAL	din care creditele bugetare destinate stingerii platilor restante	Trim. I	Trim. II	Trim. III	Trim. IV				
TOTAL CHELTUIELI (SECTIUNEA DE FUNCTIONARE+SECTIUNEA DE DEZVOLTARE)		47.847,61		15.000,00	15.000,00	15.000,00	2.847,61	32.641,00			
SECTIUNEA DE DEZVOLTARE (cod 51+55+56+70+79+84+85)	D	47.847,61		15.000,00	15.000,00	15.000,00	2.847,61	32.641,00			
TITLUL X Proiecte cu finantare din fonduri externe nerembursabile aferente cadrului financiar 2014-2020 (cod 58.01 la 58.05+58.11+58.12+58.15+58.16+58.30)	58	47.847,61		15.000,00	15.000,00	15.000,00	2.847,61	32.641,00			
Programe din Fondul European de Dezvoltare Regionala (FEDR) (58.01.01 la 58.01.03)	5801							X	X	X	
Finantarea nationala	580101							X	X	X	
Programe din Fondul de Coeziune (FC) (58.03.01 la 58.03.03)	5803	47.847,61		15.000,00	15.000,00	15.000,00	2.847,61	X	X	X	
Finantarea nationala	580301	5.374,34		1.017,00	1.989,80	1.989,80	377,74	X	X	X	
Finantarea externa nerembursabila	580302	31.229,27		2.739,00	13.010,20	13.010,20	2.469,87	X	X	X	
Cheletuile neeligibile	580303	11.244,00		11.244,00				X	X	X	



- mii lei -

DENUMIREA INDICATORILOR	Cod indicator	Buget 2020				Estimari		
		PREVEDERI TRIMESTRIALE				2021	2022	2023
		TOTAL	Trim. I	Trim. II	Trim. III			
		PREVEDERI ANUALE <small>cu care crecste bugetare destinate atingerii platilor restante</small>						

PRESEDINTE

ALIN TISE



Contrasemneaza

SECRETAR GENERAL AL JUDEȚULUI

SIMONA GACI

Formular: 1/05

**BUGETUL
PE TITLURI DE CHELTUIELI, ARTICOLE SI ALINEATE, PE ANUL 2020 SI ESTIMARI PENTRU
ANII 2021-2023**

Capitolul 8002 8002 Actiuni generale economice, comerciale si de munca

- mii lei -

DENUMIREA INDICATORILOR	Cod indicator	Buget 2020				Estimari			
		PREVEDERI ANUALE din care creditele bugetare destinate stingerii platilor restante		PREVEDERI TRIMESTRIALE			2021	2022	2023
		TOTAL	Trim. I	Trim. II	Trim. III	Trim. IV			
TOTAL CHELTUIELI (SECTIUNEA DE FUNCTIONARE+SECTIUNEA DE DEZVOLTARE)		6.401,58	2.700,00	3.701,58					
SECTIUNEA DE DEZVOLTARE (cod 51+55+56+70+79+84+85)	D	6.401,58	2.700,00	3.701,58					
CHELTUIELI DE CAPITAL (cod 71+72+75)	70	6.401,58	2.700,00	3.701,58					
TITLUL XII ACTIVE NEFINANCIARE (cod 71.01 + 71.03)	71	6.401,58	2.700,00	3.701,58					
Active fixe (cod 71.01.01 la 71.01.03+71.01.30)	7101	6.401,58	2.700,00	3.701,58			X	X	
Constructii	710101	3.801,58	1.900,00	1.901,58			X	X	
Alte active fixe	710130	2.600,00	800,00	1.800,00			X	X	

PRESEDINTE

ALIN TISE



Contrasemneaza
SECRETAR GENERAL AL JUDETULUI
SIMONA GACI


Formular: 11/05

**BUGETUL
PE TITLURI DE CHELTUIELI, ARTICOLE SI ALINEATE, PE ANUL 2020 SI ESTIMARI PENTRU
ANII 2021-2023**

Capitolul 8402 8402 Transporturi

- mii lei -

DENUMIREA INDICATORILOR	Cod indicator	BUGET 2020				Estimari				
		PREVEDERIANUALE				PREVEDERI TRIMESTRIALE				
		TOTAL	din care credite bugetare destinate salingerii platilor restante	Trim. I	Trim. II	Trim. III	Trim. IV	2021	2022	2023
TOTAL CHELTUIELI (SECTIUNEA DE FUNCTIONARE+SECTIUNEA DE DEZVOLTARE)		379.247,13		48.148,10	93.671,47	117.525,51	119.002,06	168.656,45	96.656,00	66.656,00
SECTIUNEA DE FUNCTIONARE (cod 01+79+86)	F	57.137,00		15.529,18	15.546,47	15.541,11	10.520,24	52.137,00	52.137,00	52.137,00
CHELTUIELI CURENTE (cod 10+20+30+40+50+51SF+55SF+57+59)	01F	57.137,00		15.529,18	15.546,47	15.541,11	10.520,24	52.137,00	52.137,00	52.137,00
TITLUL II BUNURI SI SERVICII (cod 20.01 la 20.06+20.09 la 20.16+20.18 la 20.25+20.27+20.30)	20	55.000,00		15.000,00	15.000,00	15.000,00	10.000,00	50.000,00	50.000,00	50.000,00
Bunuri si servicii (cod 20.01.01 la 20.01.09+20.01.30)	2001							X	X	X
Furnituri de birou	200101							X	X	X
Alte cheltuieli (cod 20.30.01 la 20.30.04+20.30.06+20.30.07+20.30.09+20.30.03)	2030	55.000,00		15.000,00	15.000,00	15.000,00	10.000,00	X	X	X
Alte cheltuieli cu bunuri si servicii	203030	55.000,00		15.000,00	15.000,00	15.000,00	10.000,00	X	X	X
TITLUL III DOBANZI (cod 30.01 la 30.03)	30	2.137,00		529,18	546,47	541,11	520,24	2.137,00	2.137,00	2.137,00
Dobanzi aferente datoriei publice interne (cod 30.01.01+30.01.02)	3001	2.137,00		529,18	546,47	541,11	520,24	X	X	X
Dobanzi aferente datoriei publice interne directe	300101	2.137,00		529,18	546,47	541,11	520,24	X	X	X
SECTIUNEA DE DEZVOLTARE (cod D)	D	322.110,13		33.618,92	78.025,00	101.984,40	108.481,81	116.418,45	43.519,00	13.519,00



DENUMIREA INDICATORILOR	Cod Indicator	BUGET 2020							Estimari			
		PREVEDERI ANUALE		PREVEDERI TRIMESTRIALE					2021	2022	2023	
		TOTAL	din care credite bugetare destinate salingerii platilor restante	Trim. I	Trim. II	Trim. III	Trim. IV					
51+55+56+70+79+84+85)												
TITLUL X Proiecte cu finantare din fonduri externe nerambursabile aferente cadrului financiar 2014-2020 (cod 58.01 la 58.05+58.11+58.12+58.16+58.18+58.30)	58	306.091,13		30.493,92	74.900,00	97.100,00	103.597,21	102.899,45	30.000,00			
Programa din Fondul European de Dezvoltare Regionala (FEDR) (58.01.01 la 58.01.03)	5801	306.091,13		30.493,92	74.900,00	97.100,00	103.597,21	X	X	X		
Finantarea nationala	580101	40.523,01		3.964,21	9.935,72	12.880,63	13.742,45	X	X	X		
Finantarea externa nerambursabila	580102	264.958,24		25.919,83	64.964,28	84.219,37	89.854,76	X	X	X		
Cheltuieli neeligibile	580103	609,88		609,88				X	X	X		
CHELTUIELI DE CAPITAL (cod 71+72+75)	70	12.500,00		3.125,00	3.125,00	3.125,00	3.125,00	10.000,00	10.000,00	10.000,00		
TITLUL XII ACTIVE NEFINANCIARE (cod 71.01 + 71.03)	71	12.500,00		3.125,00	3.125,00	3.125,00	3.125,00	10.000,00	10.000,00	10.000,00		
Active fixe (cod 71.01.01 la 71.01.03+71.01.30)	7101	12.500,00		3.125,00	3.125,00	3.125,00	3.125,00	X	X	X		
Construcții	710101	12.500,00		3.125,00	3.125,00	3.125,00	3.125,00	X	X	X		
OPERATIUNI FINANCIARE (cod 81)	79D	3.519,00				1.759,40	1.759,60	3.519,00	3.519,00	3.519,00		
TITLUL XVI RAMBURSARI DE CREDITE (cod 81.04)	81D	3.519,00				1.759,40	1.759,60	3.519,00	3.519,00	3.519,00		
Rambursarea imprumuturilor contractate pentru finantarea proiectelor cu finantare UE	8104	3.519,00				1.759,40	1.759,60	X	X	X		

PRESEDINTE

ALIN TISE



Contrasemneaza
SECRETAR GENERAL AL JUDETELUI
SIMONA GACI


Formular: 11/05

**BUGETUL
PE TITLURI DE CHELTUIELI, ARTICOLE SI ALINEATE, PE ANUL 2020 SI ESTIMARI PENTRU
ANII 2021-2023**

Capitolul 8702 8702 Alte actiuni economice

- mii lei -

DENUMIREA INDICATORILOR	Cod indicator	Buget 2020				Estimari				
		PREVEDERI ANUALE		PREVEDERI TRIMESTRIALE			2021	2022	2023	
		TOTAL	din care credite bugetare destinate stingerii platilor restante	Trim. I	Trim. II	Trim. III				Trim. IV
TOTAL CHELTUIELI (SECTIUNEA DE FUNCTIONARE+SECTIUNEA DE DEZVOLTARE)		3.392,52		2.250,00	667,85	400,00	74,67			
SECTIUNEA DE DEZVOLTARE (cod 51+55+56+70+79+84+85)	D	3.392,52		2.250,00	667,85	400,00	74,67			
TITLUL X Proiecte cu finantare din fonduri externe nerambursabile aferente cadrelui financiar 2014-2020 (cod 58.01 la 58.05+58.11+58.12+58.15+58.16+58.30)	58	3.392,52		2.250,00	667,85	400,00	74,67			
Programe din Fondul Social European (FSE) (58.02.01 la 58.02.03)	5802	3.392,52		2.250,00	667,85	400,00	74,67	X	X	X
Finantarea nationala	580201	441,03		200,00	150,00	50,00	41,03	X	X	X
Finantarea externa nerambursabila	580202	2.883,64		2.000,00	500,00	350,00	33,64	X	X	X
Cheletile neeligibile	580203	67,85		50,00	17,85			X	X	X



- mii lei -

DENUMIREA INDICATORILOR	Cod indicator	Buget 2020				Estimari		
		PREVEDERI TRIMESTRIALE				2021	2022	2023
		TOTAL	Trim. I	Trim. II	Trim. III			
PREVEDERI ANUALE <small>(din care creditele bugetare destinate singurii platilor restante)</small>								

PRESEDINTE

ALIN TISE



Contrasemneaza


SECRETAR GENERAL AL JUDEȚULUI

SIMONA GACI

BUGETUL INSTITUȚIILOR PUBLICE ȘI ACTIVITĂȚILOR FINANȚATE INTEGRAL SAU PARȚIAL DIN VENITURI PROPRII PE ANUL 2020


mii lei

Nr. crt.	Indicatori/Ordonatori de credite	Cod	BUGET LOCAL 2020	EXCEDENT 31.12.2019	VENITURI PROPRII ESTIMATE 2020	PROIECTE FEN	TOTAL BVC 2020
1	Buget local		71.970,06	0,00	0,00	0,00	71.970,06
2	Venituri proprii		0,00	0,00	476.410,73	0,00	476.410,73
3	Excedent 31.12.2019		0,00	44.567,49	0,00	0,00	44.567,49
4	Proiecte cu finanțare din FEN aferente cadrului financiar 2014-2020		0,00	0,00	0,00	4.481,00	4.481,00
5	Total venituri		71.970,06	44.567,49	476.410,73	4.481,00	597.429,28
6	Total cheltuieli, din care:	50 10	71.970,06	44.567,49	476.410,73	4.481,00	597.429,28
7	Cheltuieli de personal	10	0,00	0,00	359.056,49	0,00	359.056,49
8	Cap 54.10 Alte servicii publice generale	54 10	4.905,66	4,27	0,00	0,00	4.909,93
9	Direcția Județeană Evidența Persoanelor	54 10	4.905,66	4,27	0,00	0,00	4.909,93
10	Cap 66.10 Sănătate, total din care:	66 10	4.464,90	42.720,88	468.813,57	3.000,00	518.999,35
11	Cheltuieli de personal	10	0,00	0,00	359.056,49	0,00	359.056,49
12	Bunuri și servicii	20	0,00	37.579,18	106.623,37	0,00	144.202,55
13	Sume aferente persoanelor cu handicap neîncadrate	59	0,00	0,00	2.128,00	0,00	2.128,00
14	Proiecte cu finanțare din FEN aferente cadrului financiar 2014-2020	58	0,00	0,00	0,00	3.000,00	3.000,00
15	Cheltuieli de capital	70	4.464,90	5.141,70	1.005,71	0,00	10.612,31
16	Spitalul Clinic de Recuperare	66 10	1.000,00	20.646,33	83.853,67	0,00	105.500,00
17	Cheltuieli de personal	10	0,00	0,00	73.589,45	0,00	73.589,45
18	Bunuri și servicii	20	0,00	18.146,33	10.044,22	0,00	28.190,55
19	Sume aferente persoanelor cu handicap neîncadrate	59	0,00	0,00	220,00	0,00	220,00
20	Cheltuieli de capital	70	1.000,00	2.500,00	0,00	0,00	3.500,00
21	Spitalul Clinic de Urgență Copii	66 10	1.000,00	13.420,72	188.340,00	0,00	202.760,72
22	Cheltuieli de personal	10	0,00	0,00	126.395,32	0,00	126.395,32
23	Bunuri și servicii	20	0,00	11.934,92	60.977,08	0,00	72.912,00
24	Sume aferente persoanelor cu handicap neîncadrate	59	0,00	0,00	883,00	0,00	883,00
25	Proiecte cu finanțare din FEN aferente cadrului financiar 2014-2020	58	0,00	0,00	0,00	0,00	0,00
26	Cheltuieli de capital	70	1.000,00	1.485,80	84,60	0,00	2.570,40



Director

Spitalul Clinic de Pneumoftiziologie "Leon Daniello"							
27	Cheltuieli de personal	66 10	1.000,00	1.946,97	63.241,87	0,00	66.188,84
28	Bunuri și servicii	10	0,00	0,00	51.243,73	0,00	51.243,73
29	Sume aferente persoanelor cu handicap	20	0,00	946,97	11.553,03	0,00	12.500,00
30	neîncadrate	59	0,00	0,00	380,00	0,00	380,00
31	Cheltuieli de capital	70	1.000,00	1.000,00	65,11	0,00	2.065,11
32	Spitalul Clinic de Infecțioase	66 10	1.000,00	5.471,78	117.437,83	3.000,00	126.909,61
33	Cheltuieli de personal	10	0,00	0,00	93.568,61	0,00	93.568,61
34	Bunuri și servicii	20	0,00	5.471,78	22.528,22	0,00	28.000,00
35	Sume aferente persoanelor cu handicap	59	0,00	0,00	485,00	0,00	485,00
36	neîncadrate	58	0,00	0,00			3.000,00
37	Proiecte cu finanțare din FEN aferente cadrului financiar 2014-2020 (FSE)	70	1.000,00	0,00	856,00	3.000,00	1.856,00
38	Spitalul de Boli Psihice Cronice Borșa	66 10	464,90	1.235,08	15.940,20	0,00	17.640,18
39	Cheltuieli de personal	10	0,00	0,00	14.259,38	0,00	14.259,38
40	Bunuri și servicii	20	0,00	1.079,18	1.520,82	0,00	2.600,00
41	Sume aferente persoanelor cu handicap	59	0,00	0,00	160,00	0,00	160,00
42	neîncadrate	70	464,90	155,90	0,00	0,00	620,80
43	Cap 65.10 Invățământ	65 10	0,00	52,51	5,00	0,00	57,51
44	Grup Scolar "SAMUS"	65 10	0,00	52,51	5,00	0,00	57,51
45	Cap.67 10 Cultură, Recreere, Religie, total, din care:	67 10	62.599,50	843,54	1.938,45	1.481,00	66.862,49
46	Filarmonica de Stat Transilvania	67 10	31.810,00	372,37	550,00		32.732,37
47	Teatrul de Păpuși "Puck"	67 10	6.254,00	83,78	240,00		6.577,78
48	Muzeul de Artă	67 10	3.272,00	73,48	91,45		3.436,93
49	Muzeul Etnografic al Transilvaniei	67 10	4.609,00	150,23	245,00	1.481,00	6.485,23
50	Muzeul Memorial "Octavian Goga" Ciucea	67 10	1.275,00	70,94	58,00		1.403,94
51	Centrul Județean pentru Conservarea și Promovarea Culturii Tradiționale	67 10	2.607,50	15,60	98,00		2.721,10
52	Școala de Artă "Tudor Iarđa"	67 10	3.063,00	57,46	462,00		3.582,46
53	Revista de cultură "Tribuna"	67 10	1.267,00	0,73	50,00		1.317,73
54	Revista de cultură Művelődés	67 10	435,00	6,82	20,00		461,82
55	Biblioteca Județeană O.Goga	67 10	8.007,00	12,13	124,00		8.143,13
56	Cap.80 10 Acțiuni generale economice	80 10	0,00	946,29	5.653,71	0,00	6.600,00
57	Bunuri și servicii	80 20	0,00	946,29	4.853,71		5.800,00
58	Cheltuieli de capital	80 70	0,00	0,00	800,00		800,00



PREȘEDINTE
ALIN FIȘE

Contrasemează:

SECRETAR GENERAL AL JUDEȚULUI
SIMONA GACI

Simona Gaci

Formular: 11/02

**BUGETE FINANTATE INTEGRAL SAU PARTIAL DIN VENITURI PROPRII PE ANUL 2020 SI ESTIMARI
PENTRU ANII 2021-2023**

- mii lei -


DENUMIREA INDICATORILOR	Cod indicator	BUGET 2020				Estimari				
		PREVEDERI ANUALE		PREVEDERI TRIMESTRIALE			2021	2022	2023	
		TOTAL	din care creditul bugetare destinate singurii platiilor restante	Trim. I	Trim. II	Trim. III				Trim. IV
TOTAL VENITURI (cod 00.02+00.15+00.16+0.17+45.10+46.10+48.10)	000110	552.861,79		148.437,18	144.992,23	133.504,41	125.927,97	597.909,73	610.531,79	615.243,76
I. VENITURI CURENTE (cod 00.03+00.12)	0002	335.825,66		92.864,16	85.006,30	80.356,65	77.598,55	356.620,37	363.029,26	369.079,73
C. VENITURI NEFISCALE (cod 00.13+00.14)	0012	335.825,66		92.864,16	85.006,30	80.356,65	77.598,55	356.620,37	363.029,26	369.079,73
C1. VENITURI DIN PROPRIETATE (cod 30.10+31.10)	0013	3.924,00		491,00	993,00	1.570,00	870,00	4.878,39	4.885,95	4.892,85
Venituri din proprietate (cod 30.10.05+30.10.08+30.10.09+30.10.50)	3010	3.924,00		491,00	993,00	1.570,00	870,00	4.878,39	4.885,95	4.892,85
Venituri din concesiuni si inchirieri (cod 30.10.05.30)	301005	3.920,00		487,00	993,00	1.570,00	870,00	4.874,19	4.881,54	4.888,23
Alte venituri din concesiuni si inchirieri de catre institutiile publice	30100530	3.920,00		487,00	993,00	1.570,00	870,00	4.874,19	4.881,54	4.888,23
Alte venituri din proprietate	301050	4,00		4,00				4,20	4,41	4,62
C2. VANZARI DE BUNURI SI SERVICII (cod 33.10+34.10+35.10+36.10+37.10)	0014	331.901,66		92.373,16	84.013,30	78.786,65	76.728,55	351.741,98	358.143,31	364.186,88
Venituri din prestari de servicii si alte activitati (cod 33.10.05+33.10.08+33.10.09+33.10.13+33.10.14+33.10.16+33.10.17+33.10.18+33.10.20+33.10.21+33.10.30 la 33.10.32+33.10.50)	3310	329.685,15		92.089,36	83.379,80	77.956,45	76.259,54	349.586,23	355.983,54	362.023,10
Venituri din prestari de servicii	331008	3.470,00		956,00	922,00	810,00	782,00	3.572,35	3.488,96	3.541,87
Venituri din valorificarea produselor obtinute din activitatea proprie sau anexa	331016	4,00		1,00	1,00	1,00	1,00	8,00	8,00	9,00
Venituri din serbari si spectacole scolare, manifestari culturale, artistice si sportive	331019	824,00		146,00	160,00	128,00	390,00	1.278,90	1.300,60	1.320,00

DENUMIREA INDICATORILOR	Cod indicator	Buget 2020											
		PREVEDERI ANUALE					PREVEDERI TRIMESTRIALE					Estimari	
		TOTAL	din care craciile bugetare destinate singurii platilor restante	Trim. I	Trim. II	Trim. III	Trim. IV	2021	2022	2023			
Venituri din cercetare	331020	194,00		51,00	51,00	46,00	46,00	198,30	199,55	202,64			
Venituri din contractele incheiate cu casele de asigurari sociale de sanatate	331021	205.097,63		58.654,83	51.196,80	47.073,00	48.173,00	221.934,88	227.071,26	232.083,12			
Venituri din contractele incheiate cu directiile de sanatate publica din sume alocate de la bugetul de stat	331030	117.484,00		31.425,00	30.239,00	29.425,00	26.395,00	119.799,53	121.054,64	121.941,92			
Venituri din contractele incheiate cu directiile de sanatate publica din sume alocate din veniturile proprii ale Ministerului Sanatatii	331031	1.000,00		500,00	500,00			1.023,00	1.045,50	1.066,40			
Alte venituri din prestari de servicii si alte activitati	331050	1.611,52		355,53	310,00	473,45	472,54	1.771,27	1.815,03	1.858,15			
Diverse venituri (cod 36.10.04+36.10.50)	3610	2.153,51		220,80	633,50	830,20	469,01	2.155,75	2.159,77	2.163,78			
Alte venituri	361050	2.153,51		220,80	633,50	830,20	469,01	2.155,75	2.159,77	2.163,78			
Transferuri voluntare, altele decat subventiile (cod 37.10.01 + 37.10.03 + 37.10.04 + 37.10.50)	3710	63,00		63,00									
Donatii si sponsorizari	371001	63,00		63,00									
Varsaminte din sectiunea de functionare pentru finantarea sectiunii de dezvoltare a bugetului local(cu semnul minus)	371003	-323,71		-253,71	-30,00	-20,00	-20,00	-75,17	-75,10	-74,95			
Varsaminte din sectiunea de functionare	371004	323,71		253,71	30,00	20,00	20,00	75,17	75,10	74,95			
IV. SUBVENTII (cod 00.18)	0017	212.747,66		54.501,12	58.914,03	52.075,86	47.256,65	238.220,36	244.366,03	242.964,83			
SUBVENTII DE LA ALTE NIVELE ALE ADMINISTRATIEI PUBLICE (cod 42.10+43.10)	0018	212.747,66		54.501,12	58.914,03	52.075,86	47.256,65	238.220,36	244.366,03	242.964,83			
Subventii de la bugetul de stat (cod 42.10.11+42.10.39+42.10.43+42.10.62+42.10.70)	4210	297,53		75,10	74,10	74,10	74,23	107,41	109,76	111,98			
Subventii de la bugetul de stat catre institutii publice finantate partial sau integral din venituri proprii necesaresustinerii derularii proiectelor finantate din fonduri externe nerambursabile (FEN) postaderare afr. perioadei de programare 2014-2020	421070	297,53		75,10	74,10	74,10	74,23	107,41	109,76	111,98			
SUBVENTII DE LA ALTE ADMINISTRATII (cod 43.10.09+43.10.10+43.10.14+43.10.15+43.10.16+43.10.17+43.10.19+43.10.31+43.10.32+43.10.33+43.10.34+43.10.35+43.10.36+43.10.37+43.10.38+43.10.39+43.10.40+43.10.41+43.10.42+43.10.43+43.10.44+43.10.45+43.10.46+43.10.47+43.10.48+43.10.49+43.10.50+43.10.51+43.10.52+43.10.53+43.10.54+43.10.55+43.10.56+43.10.57+43.10.58+43.10.59+43.10.60+43.10.61+43.10.62+43.10.63+43.10.64+43.10.65+43.10.66+43.10.67+43.10.68+43.10.69+43.10.70+43.10.71+43.10.72+43.10.73+43.10.74+43.10.75+43.10.76+43.10.77+43.10.78+43.10.79+43.10.80+43.10.81+43.10.82+43.10.83+43.10.84+43.10.85+43.10.86+43.10.87+43.10.88+43.10.89+43.10.90+43.10.91+43.10.92+43.10.93+43.10.94+43.10.95+43.10.96+43.10.97+43.10.98+43.10.99+43.10.100)	4310	212.450,13		54.426,02	58.839,93	52.001,76	47.182,42	238.112,95	244.256,25	242.852,85			



2

DENUMIREA INDICATORILOR	Cod indicator	Bucget 2020				Estimari				
		PREVEDERI ANUALE		PREVEDERI TRIMESTRIALE			2021	2022	2023	
		TOTAL	din care credite bugetare destinate stingerii platilor restante	Trim. I	Trim. II	Trim. III				Trim. IV
0.33)										
Subventii pentru institutii publice	431009	66.255,16		16.840,12	19.037,93	15.659,76	14.717,35	68.822,21	70.534,72	72.005,39
Subventii din bugetele locale pentru finantarea cheltuielilor de capital din domeniul sanatatii	431014	4.464,90		1.864,90	2.600,00			9.289,00	9.442,50	6.592,40
Sume din bugetul de stat catre bugetele locale pentru finantarea investitiilor in sanatate (cod 43.10.16.01+43.10.16.02+43.10.16.03)	431016							10.000,00	10.250,00	10.496,00
Sume din bugetul de stat catre bugetele locale pentru finantarea altor investitii in sanatate	43101603							10.000,00	10.250,00	10.496,00
Sume din veniturile proprii ale Ministerului Sanatatii catre bugetele locale pentru finantarea investitiilor in sanatate (cod 43.10.17.01+43.10.17.02+43.10.17.03)	431017							3.438,00	4.486,00	4.579,00
Sume din veniturile proprii ale Ministerului Sanatatii catre bugetele locale pentru finantarea aparatului medical si echipamentelor de comunicatii in urgenta in sanatate	43101701							3.438,00	4.486,00	4.579,00
Subventii pentru institutiile publice destinate sectiunii de dezvoltare	431019	1.250,00		250,00	430,00	570,00		2.959,10	3.567,00	820,00
Subventii din bugetul Fondului national unic de asigurari sociale de sanatate pentru acoperirea cresterilor salariale	431033	140.480,07		35.471,00	36.772,00	35.772,00	32.465,07	143.604,64	145.976,03	148.359,06
Alte sume primite de la UE (cod 46.10.04)	4610	1.288,47		321,90	321,90	321,90	322,77			
Alte sume primite din fonduri de la Uniunea Europeana pentru programele operationale finantate din cadrul financiar 2014-2020	461004	1.288,47		321,90	321,90	321,90	322,77			
Sume primite de la UE/alti donatori in contul platilor efectuate si prefinantari aferente cadrului financiar 2014-2020 (cod 48.10.01 la cod 48.10.05+48.10.11+48.10.12+48.10.15+48.10.19)	4810	3.000,00		750,00	750,00	750,00	750,00	3.069,00	3.136,50	3.199,20
Fondul Social European (FSE) (cod 48.10.02.01+48.10.02.02+48.10.02.03)	481002	3.000,00		750,00	750,00	750,00	750,00	3.069,00	3.136,50	3.199,20
Sume primite in contul platilor efectuate in anul curent	48100201	3.000,00		750,00	750,00	750,00	750,00	3.069,00	3.136,50	3.199,20
TOTAL CHELTUIELI - SECTIUNEA DE	4910	597.429,28	3,00	175.192,52	168.418,49	135.444,21	118.374,06	597.909,73	610.531,79	615.243,76




C. Popescu

DENUMIREA INDICATORILOR	Cod indicator	Buget 2020				Estimari				
		PREVEDERI ANUALE		PREVEDERI TRIMESTRIALE			2021	2022	2023	
		TOTAL	din care credita bugetare destinate singurei platilor restante	Trim. I	Trim. II	Trim. III				Trim. IV
FUNCTIONARE + SECTIUNEA DE DEZVOLTARE (cod 50.10+59.10+63.10+70.10+74.10+79.10)										
Partea I-a SERVICII PUBLICE GENERALE (cod 51.10+ 54.10+55.10)	5010	597.429,28	3,00	175.192,52	168.418,49	135.444,21	118.374,06	597.909,73	610.531,79	615.243,76
Alte servicii publice generale (cod 54.10.10+54.10.50)	5410	4.909,93		1.169,26	1.358,48	1.230,83	1.151,36	5.022,86	5.133,33	5.235,95
Servicii publice comunitare de evidenta a persoanelor	541010	4.909,93		1.169,26	1.358,48	1.230,83	1.151,36	5.022,86	5.133,33	5.235,95
Invatamant (cod 65.10.03+65.10.04+65.10.05+65.10.07+65.10.11+65.10.50)	6510	57,51		11,51	23,00		23,00	30,00	30,00	30,00
Invatamant nedefinit prin nivel (COD 65.10.07.04)	651007	57,51		11,51	23,00		23,00	30,00	30,00	30,00
Invatamant special	65100704	57,51		11,51	23,00		23,00	30,00	30,00	30,00
Sanatate (cod 66.10.06+66.10.08+66.10.50)	6610	518.999,35	3,00	154.764,37	146.178,46	116.891,50	101.165,02	516.940,60	527.185,47	533.119,25
Servicii medicale in unitati sanitare cu paturi (cod 66.10.06.01+66.10.06.03)	661006	518.999,35	3,00	154.764,37	146.178,46	116.891,50	101.165,02	516.940,60	527.185,47	533.119,25
Spitale generale	66100601	518.999,35	3,00	154.764,37	146.178,46	116.891,50	101.165,02	516.940,60	527.185,47	533.119,25
Cultura, recreere si religie (67.10.03+67.10.05+67.10.50)	6710	66.862,49		17.314,88	19.036,05	15.899,38	14.612,18	69.316,27	71.582,99	70.258,56
Servicii culturale (cod 67.10.03.03 la cod 67.10.03.07+67.10.03.09 la cod 67.10.03.11+67.10.03.14+67.10.03.15+67.10.03.30)	671003	66.862,49		17.314,88	19.036,05	15.899,38	14.612,18	69.316,27	71.582,99	70.258,56
Muzee	67100303	11.326,10		3.336,70	3.044,32	2.629,50	2.315,58	9.547,31	9.730,12	9.900,68
Instituti publice de spectacole si concerte	67100304	39.310,15		9.785,65	11.546,50	9.235,00	8.763,00	40.025,36	40.753,87	41.422,88
Scooli populare de arta si meserii	67100305	3.582,46		1.029,48	989,93	865,13	697,92	4.165,00	4.257,00	4.341,00
Presa	67100310	1.779,55		407,42	591,20	456,50	324,43	2.094,00	2.326,00	2.405,00
Alte servicii culturale	67100330	2.721,10		631,50	745,10	753,25	591,25	2.645,00	2.704,00	2.759,00
* Alte servicii in domeniile culturii, recreii si religiei	671050	8.143,13		2.144,13	2.119,00	1.960,00	1.920,00	10.839,60	11.812,00	9.430,00
Actiuni generale economice, comerciale si de munca (cod 80.10.01)	8010	6.600,00		1.932,50	1.822,50	1.422,50	1.422,50	6.600,00	6.600,00	6.600,00
Actiuni generale economice si comerciale (cod 80.10.01.30)	801001	6.600,00		1.932,50	1.822,50	1.422,50	1.422,50	6.600,00	6.600,00	6.600,00




DENUMIREA INDICATORILOR	Cod indicator	PREVEDERI ANUALE				PREVEDERI TRIMESTRIALE				Estimari		
		TOTAL	din care credite bugetare destinate singerii piadlor restante	Trim. I	Trim. II	Trim. III	Trim. IV	2021	2022	2023		
											2021	2022
Alte cheltuieli pentru activitati generale economice si comerciale	80100130	6.600,00		1.932,50	1.822,50	1.422,50	1.422,50	6.600,00	6.600,00	6.600,00	6.600,00	
EXCEDENT 98.10.96 + 98.10.97	9810		-3,00									
Excedentul sectiunii de functionare	981096		-3,00					-14.989,39	-16.345,97	-16.743,82		
DEFICIT 1) 99.10.96 + 99.10.97	9910	44.567,49	3,00	26.755,34	23.426,26	1.939,80	-7.553,91					
Deficitul sectiunii de dezvoltare	991097	6.913,35		1.318,84	4.083,01	1.265,50	246,00	-14.989,39	-16.345,97	-16.743,82		
VENITURILE SECTIUNII DE FUNCTIONARE (cod 00.02+00.16+00.17)	000110	542.237,18		144.921,57	140.786,23	131.768,41	124.760,97	568.972,05	579.464,91	589.370,23		
I. VENITURI CURENTE (cod 00.03+00.12)	0002	335.501,95		92.610,45	84.976,30	80.336,65	77.578,55	356.545,20	362.954,16	369.004,78		
C. VENITURI NEFISCALE (cod 00.13+00.14)	0012	335.501,95		92.610,45	84.976,30	80.336,65	77.578,55	356.545,20	362.954,16	369.004,78		
C1. VENITURI DIN PROPRIETATE (cod 30.10+31.10)	0013	3.924,00		491,00	993,00	1.570,00	870,00	4.878,39	4.885,95	4.892,85		
Venituri din proprietate (cod 30.10.05+30.10.08+30.10.09+30.10.50)	3010	3.924,00		491,00	993,00	1.570,00	870,00	4.878,39	4.885,95	4.892,85		
Venituri din concesiuni si inchirieri (cod 30.10.05.30)	301005	3.920,00		487,00	993,00	1.570,00	870,00	4.874,19	4.881,54	4.888,23		
Alte venituri din concesiuni si inchirieri de catre institutiile publice	30100530	3.920,00		487,00	993,00	1.570,00	870,00	4.874,19	4.881,54	4.888,23		
Alte venituri din proprietate	301050	4,00		4,00				4,20	4,41	4,62		
C2. VANZARI DE BUNURI SI SERVICII (cod 33.10+34.10+35.10+36.10+37.10)	0014	331.577,95		92.119,45	83.983,30	78.766,65	76.708,55	351.666,81	358.068,21	364.111,93		
Venituri din prestari de servicii si alte activitati (cod 33.10.05 + 33.10.08 +33.10.09+33.10.13 + 33.10.14 + 33.10.16 + 33.10.17 + 33.10.19 + 33.10.20+33.10.21+33.10.30 la 33.10.32 + 33.10.50)	3310	329.685,15		92.089,36	83.379,80	77.956,45	76.259,54	349.586,23	355.983,54	362.023,10		
Venituri din prestari de servicii	331008	3.470,00		956,00	922,00	810,00	782,00	3.572,35	3.488,96	3.541,87		
Venituri din valorificarea produselor obtinute din activitatea proprie sau anexa	331016	4,00		1,00	1,00	1,00	1,00	8,00	8,00	9,00		
Venituri din serbari si spectacole scolare, manifestari culturale, artistice si sportive	331019	824,00		146,00	160,00	128,00	390,00	1.278,90	1.300,60	1.320,00		
Venituri din cercetare	331020	194,00		51,00	51,00	46,00	46,00	198,30	199,55	202,64		
Venituri din contractele incheiate cu casele de asigurari sociale de sanatate	331021	205.097,63		68.654,83	51.196,80	47.073,00	48.173,00	221.984,88	227.071,26	232.083,12		



DENUMIREA INDICATORILOR	Cod indicator	PREVEDERI ANUALE				PREVEDERI TRIMESTRIALE				Estimari		
		TOTAL	din care credite bugetare destinate sfințirii plăților restante	Trim. I	Trim. II	Trim. III	Trim. IV	2021	2022	2023		
											117.484,00	31.425,00
Venituri din contractele încheiate cu direcțiile de sănătate publică din sume alocate de la bugetul de stat	331030	1.000,00		500,00	500,00		1.023,00	1.045,50	1.066,40			
Alte venituri din prestări de servicii și alte activități	331050	1.611,52		355,53	310,00	473,45	1.771,27	1.815,03	1.858,15			
Diverse venituri (cod 36.10.04+36.10.50)	3610	2.153,51		220,80	633,50	830,20	2.155,75	2.159,77	2.163,78			
Alte venituri	361050	2.153,51		220,80	633,50	830,20	2.155,75	2.159,77	2.163,78			
Transferuri voluntare, altele decât subvențiile (cod 37.10.01+37.10.03+37.10.50)	3710	-260,71		-190,71	-30,00	-20,00	-75,17	-75,10	-74,95			
Donații și sponsorizări	371001	63,00		63,00								
Varsăminte din secțiunea de funcționare pentru finanțarea secțiilor de dezvoltare a bugetului local (cu semnul minus)	371003	-323,71		-253,71	-30,00	-20,00	-75,17	-75,10	-74,95			
IV. SUBVENȚII (cod 00.16)	0017	206.735,23		52.311,12	55.809,93	51.431,76	212.426,85	216.510,75	220.365,45			
SUBVENȚII DE LA ALTE NIVELE ALE ADMINISTRAȚIEI PUBLICE (cod 42.10+43.10)	0018	206.735,23		52.311,12	55.809,93	51.431,76	212.426,85	216.510,75	220.365,45			
SUBVENȚII DE LA ALTE ADMINISTRAȚII (cod 43.10.09+43.10.10+43.10.15+43.10.33)	4310	206.735,23		52.311,12	55.809,93	51.431,76	212.426,85	216.510,75	220.365,45			
Subvenții pentru instituții publice	431009	66.255,16		16.840,12	19.037,93	15.659,76	68.822,21	70.534,72	72.006,39			
Subvenții din bugetul Fondului național unic de asigurări sociale de sănătate pentru acoperirea creșterilor salariale	431033	140.480,07		35.471,00	36.772,00	35.772,00	143.604,64	145.976,03	148.359,06			
TOTAL CHELTUIELI - SECȚIUNEA DE FUNCȚIONARE (cod 50.10+59.10+63.10+70.10+74.10+79.10)	4910	579.891,32	3,00	170.358,07	160.129,48	132.442,71	563.961,44	595.810,88	606.114,05			
Partea I-a SERVICII PUBLICE GENERALE (cod 54.10+55.10)	5010	579.891,32	3,00	170.358,07	160.129,48	132.442,71	563.961,44	595.810,88	606.114,05			
Alte servicii publice generale (cod 54.10.10+54.10.50)	5410	4.908,93		1.169,26	1.358,48	1.230,83	5.022,86	5.133,33	5.235,95			
Servicii publice comunitare de evidență a persoanelor	541010	4.908,93		1.169,26	1.358,48	1.230,83	5.022,86	5.133,33	5.235,95			
Invatamant/ cod	6510	57,51		11,51	23,00		30,00	30,00	30,00			


DENUMIREA INDICATORILOR	Cod indicator	PREVEDERI ANUALE					PREVEDERI TRIMESTRIALE				Estimari				
		TOTAL	din care crădiile bugetare destinate sfințirii platilor restante	Trim. I	Trim. II	Trim. III	Trim. IV	2021	2022	2023					
65.10.03+65.10.04+65.10.05+65.10.07+65.10.11+65.10.50)															
Invatamant nedefinit prin nivel (COD 65.10.07.04)	651007	57,51		11,51	23,00						30,00	30,00	30,00	30,00	30,00
Invatamant special	65100704	57,51		11,51	23,00						30,00	30,00	30,00	30,00	30,00
Sanatate (cod 66.10.06+66.10.08+66.10.50)	6610	505.387,04	3,00	151.274,57	139.119,45	114.850,00	100.143,02	506.853,91	516.936,52	525.716,81					
Servicii medicale in unitati sanitare cu patur (cod 66.10.06.01+66.10.06.03)	661006	505.387,04	3,00	151.274,57	139.119,45	114.850,00	100.143,02	506.853,91	516.936,52	525.716,81					
Spitale generale	66100601	505.387,04	3,00	151.274,57	139.119,45	114.850,00	100.143,02	506.853,91	516.936,52	525.716,81					
Cultura, recreere si religie (67.10.03+67.10.05+67.10.50)	6710	63.736,84		16.370,23	18.206,05	14.939,38	14.221,18	66.254,67	67.911,03	69.331,29					
Servicii culturale (cod 67.10.03.03 la cod 67.10.03.07+67.10.03.09 la cod 67.10.03.11+67.10.03.14+67.10.03.15+67.10.03.30)	671003	55.693,71		14.226,10	16.117,05	13.049,38	12.301,18	57.862,67	59.155,03	60.211,29					
Muzee	67100303	8.750,45		2.392,05	2.394,32	2.039,50	1.924,58	8.933,31	9.114,16	9.283,41					
Instituti publice de spectacole si concerte	67100304	39.210,15		9.765,65	11.546,50	9.135,00	8.763,00	40.025,36	40.753,87	41.422,88					
Scoli populare de arta si meserii	67100305	3.282,46		1.029,48	839,93	715,13	697,92	4.165,00	4.257,00	4.341,00					
Presă	67100310	1.779,55		407,42	591,20	466,50	324,43	2.094,00	2.326,00	2.405,00					
Alte servicii culturale	67100330	2.671,10		631,50	745,10	703,25	591,25	2.645,00	2.704,00	2.759,00					
Alte servicii în domeniile culturii, recreerii si religiei	671050	8.043,13		2.144,13	2.089,00	1.890,00	1.920,00	8.392,00	8.756,00	9.120,00					
Activități generale economice, comerciale si de munca (cod 80.10.01)	8010	5.800,00		1.532,50	1.422,50	1.422,50	1.422,50	5.800,00	5.800,00	5.800,00					
Activități generale economice si comerciale (cod 80.10.01.30)	801001	5.800,00		1.532,50	1.422,50	1.422,50	1.422,50	5.800,00	5.800,00	5.800,00					
Alte cheltuieli pentru activități generale economice si comerciale	80100130	5.800,00		1.532,50	1.422,50	1.422,50	1.422,50	5.800,00	5.800,00	5.800,00					
EXCEDENT 98.10.96	9810		-3,00					-14.989,39	-16.345,97	-16.743,82					
Excedentul sectiunii de funcționare	981096		-3,00					-14.989,39	-16.345,97	-16.743,82					
DEFICIT 1) 99.10.96	9910	37.654,14	3,00	25.436,50	19.343,25	674,30	-7.799,91	14.989,39	16.345,97	16.743,82					
Deficitul sectiunii de funcționare	991096	37.654,14	3,00	25.436,50	19.343,25	674,30	-7.799,91	14.989,39	16.345,97	16.743,82					
VENITURILE SECȚIUNII DE DEZVOLTARE (cod 00.02+ 00.15+ 00.16+00.17+45.10+46.10+48.10) - TOTAL	000110	10.624,61		3.515,61	4.206,00	1.736,00	1.167,00	28.937,68	31.066,88	25.873,53					



Cluj-Napoca

DENUMIREA INDICATORILOR	Cod indicator	Bucget 2020				Estimari				
		PREVEDERI ANUALE		PREVEDERI TRIMESTRIALE			2021	2022	2023	
		TOTAL	din care credite bugetare destinate stingerii plebilor restante	Trim. I	Trim. II	Trim. III				Trim. IV
I. VENITURI CURENTE (cod 00.12)	0002	323,71		253,71	30,00	20,00	20,00	75,17	75,10	74,95
C. VENITURI NEFISCALE (cod 00.14)	0012	323,71		253,71	30,00	20,00	20,00	75,17	75,10	74,95
C2. VANZARI DE BUNURI SI SERVICII (cod 36.10+37.10)	0014	323,71		253,71	30,00	20,00	20,00	75,17	75,10	74,95
Transferuri voluntare, altele decat subventiile (cod 37.10.04)	3710	323,71		253,71	30,00	20,00	20,00	75,17	75,10	74,95
Varsaminte din sectiunea de functionare	371004	323,71		253,71	30,00	20,00	20,00	75,17	75,10	74,95
IV. SUBVENTII (cod 00.18)	0017	6.012,43		2.190,00	3.104,10	644,10	74,23	25.793,51	27.855,28	22.599,38
SUBVENTII DE LA ALTE NIVELE ALE ADMINISTRATIEI PUBLICE (cod 42.10+43.10)	0018	6.012,43		2.190,00	3.104,10	644,10	74,23	25.793,51	27.855,28	22.599,38
Subventii de la bugetul de stat (cod 42.10.39+42.10.62+42.10.70)	4210	297,53		75,10	74,10	74,10	74,23	107,41	109,78	111,98
Subventii de la bugetul de stat catre institutii publice finantate partial sau integral din venit.propru necesare sustinerii derularii proiectelor finantate din fonduri externe nerambursabile (FEN) postaderare afr. perioadei de programare 201	421070	297,53		75,10	74,10	74,10	74,23	107,41	109,78	111,98
SUBVENTII DE LA ALTE ADMINISTRATII (cod 43.10.14+43.10.16+43.10.17+43.10.19+43.10.31)	4310	5.714,90		2.114,90	3.030,00	570,00		25.686,10	27.745,50	22.487,40
Subventii din bugetele locale pentru finantarea cheltuielilor de capital din domeniul sanatatii	431014	4.464,90		1.864,90	2.600,00			9.289,00	9.442,50	6.692,40
Sume din bugetul de stat catre bugetele locale pentru finantarea investitiilor in sanatate (cod 43.10.16.01+43.10.16.02+43.10.16.03)	431016							10.000,00	10.250,00	10.496,00
Sume din bugetul de stat catre bugetele locale pentru finantarea altor investitii in sanatate	43101603							10.000,00	10.250,00	10.496,00
Sume din veniturile proprii ale Ministerului Sanatatii catre bugetele locale pentru finantarea investitiilor in sanatate (cod 43.10.17.01+43.10.17.02+43.10.17.03)	431017							3.438,00	4.486,00	4.579,00
Sume din veniturile proprii ale Ministerului Sanatatii catre bugetele locale pentru finantarea aparatului medicale si	43101701							3.438,00	4.486,00	4.579,00

DENUMIREA INDICATORILOR	Cod Indicator	Bucget 2020					Estimari		
		PREVEDERI ANUALE		PREVEDERI TRIMESTRIALE			2021	2022	2023
		TOTAL	din care credite bugetare destinate sfințirii platilor restante	Trim. I	Trim. II	Trim. III			
echipamentelor de comunicatii in urgenta in sanatare									
Subvenții pentru institutiile publice destinate sectiunii de dezvoltare	431019	1.250,00		430,00	570,00				820,00
Alte sume primite de la UE (cod 46.10.04)	4610	1.288,47		321,90	321,90	322,77			
Alte sume primite din fonduri de la Uniunea Europeana pentru programele operationale finantate din cadrul financiar 2014-2020	461004	1.288,47		321,90	321,90	322,77			
Sume primite de la UE/alți donatori in contul platilor efectuate si prefinantari aferente cadrului financiar 2014-2020 (cod 48.10.01 la cod 48.10.05+48.10.11+48.10.12+48.10.15+48.10.19)	4810	3.000,00		750,00	750,00	750,00			3.199,20
Fondul Social European (FSE) (cod 48.10.02.01+48.10.02.02+48.10.02.03)	481002	3.000,00		750,00	750,00	750,00			3.199,20
Sume primite în contul platilor efectuate în anul curent	48100201	3.000,00		750,00	750,00	750,00			3.199,20
TOTAL CHELTUIELI - SECTIUNEA DE DEZVOLTARE (cod 50.10+59.10+63.10+70.10+74.10+79.10)	4910	17.537,96		8.289,01	8.289,01	3.001,50	1.413,00		9.129,71
Partea I-a SERVICIIL PUBLICE GENERALE (cod 54.10)	5010	17.537,96		8.289,01	8.289,01	3.001,50	1.413,00		9.129,71
Sanatare (cod 66.10.06+66.10.08+66.10.50)	6610	13.612,31		3.489,80	7.059,01	2.041,50	1.022,00		7.402,44
Servicii medicale in unitati sanitare cu paturi (cod 66.10.06.01+66.10.06.03)	661006	13.612,31		3.489,80	7.059,01	2.041,50	1.022,00		7.402,44
Spitale generale	66100601	13.612,31		3.489,80	7.059,01	2.041,50	1.022,00		7.402,44
Cultura, recreere si religie (67.10.03+67.10.05+67.10.50)	6710	3.125,65		944,65	830,00	960,00	391,00		927,27
Servicii culturale (cod 67.10.03.03 la cod 67.10.03.07+67.10.03.09 la cod 67.10.03.11+67.10.03.14+67.10.03.15+67.10.03.30)	671003	3.025,65		944,65	800,00	890,00	391,00		617,27
Muzee	67100303	2.575,65		944,65	650,00	590,00	391,00		615,96
Institutii publice de spectacole si concerte	67100304	100,00				100,00			
Scoli populare de arta si meserii	67100305	300,00			150,00	150,00			
Alte servicii culturale	67100330	50,00				50,00			



DENUMIREA INDICATORILOR	Cod indicator	Buget 2020				Estimari			
		PREVEDERI ANUALE		PREVEDERI TRIMESTRIALE			2021	2022	2023
		TOTAL	din care creștile bugetare destinate stingerii plăților restante	Trim. I	Trim. II	Trim. III			
Alte servicii în domeniile culturii, recreerii și religiei	671050	100,00			30,00	70,00	2.447,60	3.056,00	310,00
Acțiuni generale economice, comerciale și de muncă (cod 80.10.01)	8010	800,00		400,00	400,00		800,00	800,00	800,00
Acțiuni generale economice și comerciale (cod 80.10.01.30)	801001	800,00		400,00	400,00		800,00	800,00	800,00
Alte cheltuieli pentru acțiuni generale economice și comerciale	80100130	800,00		400,00	400,00		800,00	800,00	800,00
EXCEDENT (98.10.97)	9810						14.989,39	16.345,97	16.743,82
Excedentul secțiunii de dezvoltare	981097						14.989,39	16.345,97	16.743,82
DEFICIT 1) (99.10.97)	9910	6.913,35		1.318,84	4.083,01	1.265,50	-14.989,39	-16.345,97	-16.743,82
Deficitul secțiunii de dezvoltare	991097	6.913,35		1.318,84	4.083,01	1.265,50	-14.989,39	-16.345,97	-16.743,82

1) Finantat din excedentul anilor precedenți
- Fiecare capitol, subcapitol și paragraf de cheltuieli se detalizează în mod corespunzător conform clasificății economice

PRESEDINTE

ALIN TISE



Contrasemneaza
SECRETAR GENERAL AL JUDEȚULUI
SIMONA GACI


Formular: 11/05

**BUGETUL
PE TITLURI DE CHELTUIELI, ARTICOLE SI ALINEATE, PE ANUL 2020 SI ESTIMARI PENTRU
ANII 2021-2023**

Capitolul 5410 5410 Alte servicii publice generale

- mii lei -

DENUMIREA INDICATORILOR	Cod indicator	BUGET 2020				Estimari				
		PREVEDERILE ANUALE		PREVEDERI TRIMESTRIALE			2021	2022	2023	
		TOTAL	din care credite bugetare destinate singerii piailor restante	Trim. I	Trim. II	Trim. III				Trim. IV
TOTAL VENITURI (cod 00.02+00.15+00.16+00.17+45.10+46.10+48.10)	000110	4.905,66		1.164,99	1.358,48	1.230,83	1.151,36	5.022,86	5.133,33	5.235,95
IV. SUBVENTII (cod 00.18)	0017	4.905,66		1.164,99	1.358,48	1.230,83	1.151,36	5.022,86	5.133,33	5.235,95
SUBVENTII DE LA ALTE NIVELE ALE ADMINISTRATIEI PUBLICE (cod 42.10+43.10)	0018	4.905,66		1.164,99	1.358,48	1.230,83	1.151,36	5.022,86	5.133,33	5.235,95
SUBVENTII DE LA ALTE ADMINISTRATII (cod 43.10.09+43.10.10+43.10.14+43.10.15+43.10.16+43.10.17+43.10.19+43.10.31+43.10.33)	4310	4.905,66		1.164,99	1.358,48	1.230,83	1.151,36	5.022,86	5.133,33	5.235,95
Subventii pentru institutii publice	431009	4.905,66		1.164,99	1.358,48	1.230,83	1.151,36	5.022,86	5.133,33	5.235,95
VENITURILE SECTIUNII DE FUNCTIONARE (cod 00.02+00.16+00.17)	000110	4.905,66		1.164,99	1.358,48	1.230,83	1.151,36	5.022,86	5.133,33	5.235,95
IV. SUBVENTII (cod 00.18)	0017	4.905,66		1.164,99	1.358,48	1.230,83	1.151,36	5.022,86	5.133,33	5.235,95
SUBVENTII DE LA ALTE NIVELE ALE ADMINISTRATIEI PUBLICE (cod 42.10+43.10)	0018	4.905,66		1.164,99	1.358,48	1.230,83	1.151,36	5.022,86	5.133,33	5.235,95
SUBVENTII DE LA ALTE ADMINISTRATII (cod 43.10.09+43.10.10+43.10.15+43.10.33)	4310	4.905,66		1.164,99	1.358,48	1.230,83	1.151,36	5.022,86	5.133,33	5.235,95
Subventii pentru institutii publice	431009	4.905,66		1.164,99	1.358,48	1.230,83	1.151,36	5.022,86	5.133,33	5.235,95
TOTAL CHELTUIELI (SECTIUNEA DE		4.909,93		1.169,26	1.358,48	1.230,83	1.151,36	5.022,86	5.133,33	5.235,95



Chelaru

DENUMIREA INDICATORILOR	Cod indicator	BUGET 2020				Estimari				
		PREVEDERI ANUALE		PREVEDERI TRIMESTRIALE						
		TOTAL	din care credite bugetare destinate stingerii platilor restante	Trim. I	Trim. II	Trim. III	Trim. IV	2021	2022	2023
FUNCTIONARE+SECTIUNEA DE DEZVOLTARE)										
SECTIUNEA DE FUNCTIONARE (cod 01+79+85)	F	4.909,93		1.169,26	1.358,48	1.230,83	1.151,36	5.022,86	5.133,33	5.235,95
CHELTUIELI CURENTE (cod 10+20+30+40+50+51SF+55SF+57+59)	01F	4.909,93		1.169,26	1.358,48	1.230,83	1.151,36	5.022,86	5.133,33	5.235,95
TITLUL I CHELTUIELI DE PERSONAL (cod 10.01+10.02+10.03)	10	4.535,00		1.063,00	1.238,00	1.142,00	1.092,00	4.689,31	4.741,34	4.836,13
Cheletuile salariale in bani (cod 10.01.01+10.01.03 la 10.01.08 +10.01.10 la 10.01.16 +10.01.30)	1001	4.381,00		1.038,00	1.158,00	1.117,00	1.068,00	X	X	X
Salarii de baza	100101	4.080,00		970,00	1.080,00	1.030,00	1.000,00	X	X	X
Indemnizatii de delegare	100113	37,00		3,00	10,00	19,00	5,00	X	X	X
Indemnizatii de hrana	100117	144,00		35,00	38,00	38,00	33,00	X	X	X
Alte drepturi salariale in bani	100130	120,00		30,00	30,00	30,00	30,00	X	X	X
Cheletuile salariale in natura (cod 10.02.01 la 10.02.06+10.02.30)	1002	55,00			55,00			X	X	X
Vouchere de vacanta	100206	55,00			55,00			X	X	X
Contributii (cod 10.03.01 la 10.03.06)	1003	99,00		25,00	25,00	25,00	24,00	X	X	X
Contributia asiguratorie pentru munca	100307	99,00		25,00	25,00	25,00	24,00	X	X	X
TITLUL II BUNURI SI SERVICII (cod 20.01 la 20.06+20.09 la 20.16+20.18 la 20.25+20.27+20.30)	20	374,93		106,26	120,48	88,83	59,36	383,55	391,99	399,82
Bunuri si servicii (cod 20.01.01 la 20.01.09+20.01.30)	2001	324,41		95,16	98,85	72,98	57,42	X	X	X
Furnituri de birou	200101	25,00		2,50	9,50	5,50	7,50	X	X	X
Materiale pentru curatenie	200102	4,50		1,30	1,20	1,00	1,00	X	X	X
Incalzit, iluminat si forta motrica	200103	85,70		36,13	25,00	11,00	13,57	X	X	X
Apa canal si salubritate	200104	7,00		2,30	2,50	1,20	1,00	X	X	X
Carburanti si lubrifianti	200105	9,00		2,30	3,70	3,00		X	X	X
Piese de schimb	200106	4,50		1,50	3,00			X	X	X
Posta, telecomunicatii, radio, tv, internet	200108	15,00		4,10	4,70	3,90	2,30	X	X	X
Alte bunuri si servicii pentru intretinere si functionare	200130	173,71		45,03	49,25	47,38	32,05	X	X	X

2

DENUMIREA INDICATORILOR	Cod indicator	Buget 2020											
		PREVEDERI ANUALE <small>din care 6 rezultă bugetare destinate stingerii plajilor restante</small>				PREVEDERI TRIMESTRIALE				Estimari			
		TOTAL	Trim. I	Trim. II	Trim. III	Trim. IV	2021	2022	2023	2021	2022	2023	
Reparatii curente	2002	3,00	1,00	2,00							X	X	X
Bunuri de natura obiectelor de inventar (cod 20.05.01+20.05.03+20.05.30)	2005	6,80	1,00	3,20	2,60						X	X	X
Alte obiecte de inventar	200530	6,80	1,00	3,20	2,60						X	X	X
Deplasari, detasari, transferari (cod 20.06.01+20.06.02)	2006	14,50	3,00	5,50	6,00						X	X	X
Deplasari interne, detasari, transferari	200601	14,50	3,00	5,50	6,00						X	X	X
Carti, publicatii si materiale documentare	2011	0,50		0,50							X	X	X
Pregatire profesionala	2013	9,24		3,00	6,24						X	X	X
Protectia muncii	2014	2,25		1,25		1,00					X	X	X
Alte cheltuieli (cod 20.30.01 la 20.30.04+20.30.06+20.30.07+20.30.08+20.30.30)	2030	14,23	6,10	6,18	1,01	0,94					X	X	X
Prime de asigurare non-viata	203003	3,13	2,80		0,33						X	X	X
Alte cheltuieli cu bunuri si servicii	203030	11,10	3,30	6,18	0,68	0,94					X	X	X

PRESEDINTE

ALIN TISE



Contrasemneaza
SECRETAR GENERAL AL JUDETELUI

SIMONA GACI

ROMANIA

JUDETUL CLUJ

CONSILIUL JUDETEAN

Anexa nr. 22
la Hotararea nr. 53 /2020

Formular: 11/05

Capitolul 6510 Invatamant

**BUGETUL
PE TITLURI DE CHELTUIELI, ARTICOLE SI ALINEATE, PE ANUL 2020 SI ESTIMARI PENTRU
ANII 2021-2023**

- mil lei -

DENUMIREA INDICATORILOR	Cod indicator	Buget 2020				Estimari			
		PREVEDERI ANUALE din care creditul bugetare destinate stingerii platilor restante		PREVEDERI TRIMESTRIALE			2021	2022	2023
		TOTAL	Trim. I	Trim. II	Trim. III	Trim. IV			
TOTAL VENITURI (cod 00.02+00.15+00.16+00.17+45.10+46.10+48.10)	000110	5,00	1,00	2,00		2,00	30,00	30,00	30,00
I. VENITURI CURENTE (cod 00.03+00.12)	0002	5,00	1,00	2,00		2,00	30,00	30,00	30,00
C. VENITURI NEFISCALE (cod 00.13+00.14)	0012	5,00	1,00	2,00		2,00	30,00	30,00	30,00
C2. VANZARI DE BUNURI SI SERVICII (cod 33.10+34.10+35.10+36.10+37.10)	0014	5,00	1,00	2,00		2,00	30,00	30,00	30,00
Venituri din prestari de servicii si alte activitati (cod 33.10.05 + 33.10.08 +33.10.09+ 33.10.13 + 33.10.14 + 33.10.16 + 33.10.17 + 33.10.19 + 33.10.20+33.10.21+33.10.30 la 33.10.32 + 33.10.50)	3310	5,00	1,00	2,00		2,00	30,00	30,00	30,00
Venituri din prestari de servicii	331008	5,00	1,00	2,00		2,00	30,00	30,00	30,00
VENITURILE SECTIUNII DE FUNCTIONARE (cod 00.02+00.16+00.17)	000110	5,00	1,00	2,00		2,00	30,00	30,00	30,00
I. VENITURI CURENTE (cod 00.03+00.12)	0002	5,00	1,00	2,00		2,00	30,00	30,00	30,00
C. VENITURI NEFISCALE (cod 00.43+00.14)	0012	5,00	1,00	2,00		2,00	30,00	30,00	30,00
C2. VANZARI DE BUNURI SI SERVICII (cod 33.10+34.10+35.10+36.10+37.10)	0014	5,00	1,00	2,00		2,00	30,00	30,00	30,00
Venituri din prestari de servicii si alte	3310	5,00	1,00	2,00		2,00	30,00	30,00	30,00



DENUMIREA INDICATORILOR	Cod indicator	Buget 2020											
		PREVEDERI ANUALE <small>din care cirectia bugetare destinate singurei platilor restante</small>				PREVEDERI TRIMESTRIALE				Estimari			
		TOTAL	Trim. I	Trim. II	Trim. III	Trim. IV	2021	2022	2023				
activitati (cod 33.10.05 + 33.10.08 +33.10.09+ 33.10.13 + 33.10.14 + 33.10.16 + 33.10.17 + 33.10.19 + 33.10.20+33.10.21+33.10.30 la 33.10.32 + 33.10.50)													
Venituri din prestari de servicii	331008	5,00	1,00	2,00	2,00	2,00	30,00	30,00	30,00	30,00			
TOTAL CHELTUIELI (SECTIUNEA DE FUNCTIONARE+SECTIUNEA DE DEZVOLTARE)		57,51	11,51	23,00	23,00	23,00	30,00	30,00	30,00	30,00			
SECTIUNEA DE FUNCTIONARE (cod 01+79+85)	F	57,51	11,51	23,00	23,00	23,00	30,00	30,00	30,00	30,00			
CHELTUIELI CURENTE (cod 10+20+30+40+50+51SF+55SF+57+59)	01F	57,51	11,51	23,00	23,00	23,00	30,00	30,00	30,00	30,00			
TITLUL II BUNURI SI SERVICII (cod 20.01 la 20.06+20.09 la 20.16+20.18 la 20.25+20.27+20.30)	20	57,51	11,51	23,00	23,00	23,00	30,00	30,00	30,00	30,00			
Bunuri si servicii (cod 20.01.01 la 20.01.09+20.01.30)	2001	47,51	11,51	18,00	18,00	18,00	30,00	30,00	30,00	30,00			
Furnituri de birou	200101												
Alte bunuri si servicii pentru intretinere si functionare	200130	47,51	11,51	18,00	18,00	18,00	30,00	30,00	30,00	30,00			
Bunuri de natura obiectelor de inventar (cod 20.05.01+20.05.03+20.05.30)	2005	10,00		5,00	5,00	5,00	5,00	5,00	5,00	5,00			
Alte obiecte de inventar	200530	10,00		5,00	5,00	5,00	5,00	5,00	5,00	5,00			

PRESEDINTE

ALIN TISE


 Contrasemneaza
 SECRETAR GENERAL AL JUDETULUI

SIMONA GAGI


Formular: 11/05

**BUGETUL
PE TITLURI DE CHELTUIELI, ARTICOLE SI ALINEATE, PE ANUL 2020 SI ESTIMARI PENTRU
ANII 2021-2023**


Capitolul 6610 6610 Sanatate

- mii lei -


DENUMIREA INDICATORILOR	Cod indicator	Buget 2020						Estimari		
		PREVEDERILE ANUALE <small>din care creste bugetare destinate stingerii plafilor restante</small>		PREVEDERI TRIMESTRIALE				2021	2022	2023
		TOTAL	Trim. I	Trim. II	Trim. III	Trim. IV				
TOTAL VENITURI (cod 00.02+00.15+00.16+00.17+45.10+46.10+48.10)	000110	476.278,47	130.015,53	123.295,30	114.114,20	108.853,44	516.940,60	527.185,47	533.119,25	
I. VENITURI CURENTE (cod 00.03+00.12)	0002	328.228,50	91.902,63	83.147,30	77.566,20	75.612,37	347.432,55	353.784,66	359.781,61	
C. VENITURI NEFISCALE (cod 00.13+00.14)	0012	328.228,50	91.902,63	83.147,30	77.566,20	75.612,37	347.432,55	353.784,66	359.781,61	
C1. VENITURI DIN PROPRIETATE (cod 30.10+31.10)	0013	320,00	87,00	93,00	70,00	70,00	327,90	335,25	341,94	
Venituri din proprietate (cod 30.10.05+30.10.08+30.10.09+30.10.50)	3010	320,00	87,00	93,00	70,00	70,00	327,90	335,25	341,94	
Venituri din concesiuni si inchirieri (cod 30.10.05.30)	301005	320,00	87,00	93,00	70,00	70,00	327,90	335,25	341,94	
Alte venituri din concesiuni si inchirieri de caire institutiile publice	30100530	320,00	87,00	93,00	70,00	70,00	327,90	335,25	341,94	
C2. VANZARI DE BUNURI SI SERVICII (cod 33.10+34.10+35.10+36.10+37.10)	0014	327.908,50	91.815,63	83.054,30	77.496,20	75.542,37	347.104,65	353.449,41	359.439,67	
Venituri din prestari de servicii si alte activitati (cod 33.10.05 + 33.10.08 +33.10.09+ 33.10.13 + 33.10.14 + 33.10.16 + 33.10.17 + 33.10.19 + 33.10.20+33.10.21+33.10.30 la 33.10.32 + 33.10.50)	3310	327.803,70	91.736,83	83.043,80	77.486,00	75.537,07	347.063,61	353.407,35	359.396,60	
Venituri din prestari de servicii	331008	3.420,00	955,00	905,00	790,00	770,00	3.495,10	3.409,35	3.459,88	



DENUMIREA INDICATORILOR	Cod indicator	Bucget 2020				Estimari			
		PREVEDERI ANUALE		PREVEDERI TRIMESTRIALE					
		TOTAL	Trim. I	Trim. II	Trim. III	Trim. IV	2021	2022	2023
Venituri din valorificarea produselor obtinute din activitatea proprie sau anexa	331016	4,00	1,00	1,00	1,00	1,00	8,00	8,00	9,00
Venituri din cercetare	331020	194,00	51,00	51,00	46,00	46,00	198,30	199,55	202,64
Venituri din contractele incheiate cu casele de asigurari sociale de sanatate	331021	205.097,63	58.654,83	51.196,80	47.073,00	48.173,00	221.934,88	227.071,26	232.083,12
Venituri din contractele incheiate cu directiile de sanatate publica din sume alocate de la bugetul de stat	331030	117.484,00	31.425,00	30.239,00	29.425,00	26.395,00	119.799,53	121.054,64	121.941,92
Venituri din contractele incheiate cu directiile de sanatate publica din sume alocate din veniturile proprii ale Ministerului Sanatatii	331031	1.000,00	500,00	500,00			1.023,00	1.045,50	1.066,40
Alte venituri din prestari de servicii si alte activitati	331050	604,07	150,00	151,00	151,00	152,07	604,80	619,05	633,64
Diverse venituri (cod 36.10.04+36.10.50)	3610	41,80	15,80	10,50	10,20	5,30	41,04	42,06	43,07
Alte venituri	361050	41,80	15,80	10,50	10,20	5,30	41,04	42,06	43,07
Transferuri voluntare, altele decat subventiile (cod 37.10.01 + 37.10.03 + 37.10.04 + 37.10.50)	3710	63,00	63,00						
Donatii si sponsorizari	371001	63,00	63,00						
IV. SUBVENTII (cod 00.18)	0017	145.049,97	37.362,90	39.398,00	35.798,00	32.491,07	166.439,05	170.264,31	170.138,44
SUBVENTII DE LA ALTE NIVELE ALE ADMINISTRATIEI PUBLICE (cod 42.10+43.10)	0018	145.049,97	37.362,90	39.398,00	35.798,00	32.491,07	166.439,05	170.264,31	170.138,44
Subventii de la bugetul de stat (cod 42.10.11+42.10.39+42.10.43+42.10.62+42.10.70)	4210	105,00	27,00	26,00	26,00	26,00	107,41	109,78	111,98
Subventii de la bugetul de stat catre institutii publice finantate partial sau integral din venituri proprii necesare sustinerii derulării proiectelor finantate din fonduri externe nerambursabile (FEN) postaderare perioadei de programare 2014-2020	421070	105,00	27,00	26,00	26,00	26,00	107,41	109,78	111,98
SUBVENTII DE LA ALTE ADMINISTRATII (cod 43.10.99+43.10.10+43.10.14+43.10.15+43.10.16+43.10.17+43.10.19+43.10.31+43.10.33)	4310	144.944,97	37.335,90	39.372,00	35.772,00	32.465,07	166.331,64	170.154,53	170.026,46
Subventii din bugetele locale pentru	431014	4.464,90	1.864,90	2.600,00			9.289,00	9.442,50	6.592,40



DENUMIREA INDICATORILOR	Cod indicator	Buget 2020					Estimari				
		PREVEDERI ANUALE		PREVEDERI TRIMESTRIALE				2021	2022	2023	
		TOTAL	din care creștile bugetare destinate stingerii platilor restante	Trim. I	Trim. II	Trim. III	Trim. IV				
finantarea cheltuielilor de capital din domeniul sanatatii											
Sume din bugetul de stat catre bugetele locale pentru finantarea investitiilor in sanatate (cod 43.10.16.01+43.10.16.02+43.10.16.03)	431016								10.000,00	10.250,00	10.496,00
Sume din bugetul de stat catre bugetele locale pentru finantarea altor investitii in sanatate	43101603								10.000,00	10.250,00	10.496,00
Sume din veniturile proprii ale Ministerului Sanatatii catre bugetele locale pentru finantarea investitiilor in sanatate (cod 43.10.17.01+43.10.17.02+43.10.17.03)	431017								3.438,00	4.486,00	4.579,00
Sume din veniturile proprii ale Ministerului Sanatatii catre bugetele locale pentru finantarea aparaturii medicale si echipamentelor de comunicatii in urgenta in sanatate	43101701								3.438,00	4.486,00	4.579,00
Subventii din bugetul Fondului national unic de asigurari sociale de sanatate pentru acoperirea cresterilor salariale	431033	140.480,07		35.471,00	36.772,00	35.772,00	32.465,07		143.604,64	145.976,03	148.359,06
Sume primite de la UE/alti donatori in contul platilor efectuate si prefinantari aferente cadrului financiar 2014-2020 (cod 48.10.01 la cod 48.10.05+48.10.11+48.10.12+48.10.15+48.10.19)	4810	3.000,00		750,00	750,00	750,00	750,00		3.069,00	3.136,50	3.199,20
Fondul Social European (FSE) (cod 48.10.02.01+48.10.02.02+48.10.02.03)	481002	3.000,00		750,00	750,00	750,00	750,00		3.069,00	3.136,50	3.199,20
Sume primite in contul platilor efectuate in anul curent	48100201	3.000,00		750,00	750,00	750,00	750,00		3.069,00	3.136,50	3.199,20
VENITURILE SECTIUNII DE FUNCTIONARE (cod 00.02+00.16+00.17)	000110	468.708,57		127.373,63	119.919,30	113.338,20	108.077,44		491.037,19	499.760,69	508.140,67
I. VENITURI CURENTE (cod 00.03+00.12)	0002	328.228,50		91.902,63	83.147,30	77.566,20	75.612,37		347.432,55	353.784,66	359.781,61
C. VENITURI NEFISCALE (cod 00.43+00.14)	0012	328.228,50		91.902,63	83.147,30	77.566,20	75.612,37		347.432,55	353.784,66	359.781,61
CI. VENITURI DIN PROPRIETATE (cod 30.10+31.10)	0013	320,00		87,00	93,00	70,00	70,00		327,90	335,25	341,94
Venituri din proprietate (cod 3010)	3010	320,00		87,00	93,00	70,00	70,00		327,90	335,25	341,94




DENUMIREA INDICATORILOR	Cod indicator	BUGET 2020										Estimari					
		PREVEDERI ANUALE		PREVEDERI TRIMESTRIALE				2021	2022	2023							
		TOTAL	din care credite bugetare destinate stingerii platilor restante	Trim. I	Trim. II	Trim. III	Trim. IV										
30.10.05+30.10.08+30.10.09+30.10.50)																	
Venituri din concesiuni si inchirieri (cod 30.10.05.30)	301005	320,00		87,00	93,00	70,00	70,00	327,90	335,25	341,94							
Alte venituri din concesiuni si inchirieri de catre institutiile publice	30100530	320,00		87,00	93,00	70,00	70,00	327,90	335,25	341,94							
C2. VANZARI DE BUNURI SI SERVICII (cod 33.10+34.10+35.10+36.10+37.10)	0014	327.908,50		91.815,63	83.054,30	77.496,20	75.542,37	347.104,65	353.449,41	359.439,67							
Venituri din prestari de servicii si alte activitati (cod 33.10.05 + 33.10.08 +33.10.09+ 33.10.13 + 33.10.14 + 33.10.16 + 33.10.17 + 33.10.19 + 33.10.20+33.10.21+33.10.30 la 33.10.32 + 33.10.50)	3310	327.803,70		91.736,83	83.043,80	77.486,00	75.537,07	347.063,61	353.407,35	359.396,60							
Venituri din prestari de servicii	331008	3.420,00		955,00	905,00	790,00	770,00	3.495,10	3.409,35	3.459,88							
Venituri din valorificarea produselor obtinute din activitatea proprie sau anexa	331016	4,00		1,00	1,00	1,00	1,00	8,00	8,00	9,00							
Venituri din cercetare	331020	194,00		51,00	51,00	46,00	46,00	198,30	198,55	202,64							
Venituri din contractele incheiate cu casele de asigurari sociale de sanatate	331021	205.097,63		58.654,83	51.196,80	47.073,00	48.173,00	221.934,88	227.071,26	232.083,12							
Venituri din contractele incheiate cu directiile de sanatate publica din sume alocate de la bugetul de stat	331030	117.484,00		31.425,00	30.239,00	29.425,00	26.395,00	119.789,53	121.054,64	121.941,92							
Venituri din contractele incheiate cu directiile de sanatate publica din sume alocate din veniturile proprii ale Ministerului Sanatatii	331031	1.000,00		500,00	500,00			1.023,00	1.045,50	1.066,40							
Alte venituri din prestari de servicii si alte activitati	331050	604,07		150,00	151,00	151,00	152,07	604,80	619,05	633,64							
Diverse venituri (cod 36.10.04+ 36.10.50)	3610	41,80		15,80	10,50	10,20	5,30	41,04	42,06	43,07							
Alte venituri	361050	41,80		15,80	10,50	10,20	5,30	41,04	42,06	43,07							
Transferuri voluntare, altele decat subventiile (cod 37.10.01+37.10.03+37.10.50)	3710	63,00		63,00													
Donatii si sponsorizari	371001	63,00		63,00													
IV. SUBVENTII (cod 00.18)	0017	140.480,07		35.471,00	36.772,00	35.772,00	32.465,07	143.604,64	145.976,03	148.359,06							
SUBVENTII DE LAALTE NIVELE ALE ADMINISTRATIEI PUBLICE (cod 42.10+43.10)	0018	140.480,07		35.471,00	36.772,00	35.772,00	32.465,07	143.604,64	145.976,03	148.359,06							



DENUMIREA INDICATORILOR	Cod indicator	Buget 2020										Estimari		
		PREVEDERI ANUALE		PREVEDERI TRIMESTRIALE							2021	2022	2023	
		TOTAL	din care creditele bugetare destinate stingerii platilor restante	Trim. I	Trim. II	Trim. III	Trim. IV							
SUBVENTII DE LA ALTE ADMINISTRATII (cod 43.10.09+43.10.10+43.10.15+43.10.33)	4310	140.480,07		35.471,00	36.772,00	35.772,00	32.465,07	143.604,64	145.976,03	148.359,06				
Subventii din bugetul Fondului national unic de asigurari sociale de sanatate pentru acoperirea cresterilor salariale	431033	140.480,07		35.471,00	36.772,00	35.772,00	32.465,07	143.604,64	145.976,03	148.359,06				
VENITURILE SECTIUNII DE DEZVOLTARE (cod 00.02+ 00.15+00.16+ 00.17+45.10+46.10+48.10) - TOTAL	000110	7.569,90		2.641,90	3.376,00	776,00	776,00	25.903,41	27.424,78	24.976,58				
IV. SUBVENTII (cod 00.18)	0017	4.569,90		1.891,90	2.626,00	26,00	26,00	22.834,41	24.288,28	21.779,38				
SUBVENTII DE LA ALTE NIVELE ALE ADMINISTRATIEI PUBLICE (cod 42.10+43.10)	0018	4.569,90		1.891,90	2.626,00	26,00	26,00	22.834,41	24.288,28	21.779,38				
Subventii de la bugetul de stat (cod 42.10.39+42.10.62+42.10.70)	4210	105,00		27,00	26,00	26,00	26,00	107,41	109,78	111,98				
Subventii de la bugetul de stat catre institutii publice finantate partial sau integral din venituri proprii necesare sustinerii derularii proiectelor finantate din fonduri externe nerambursabile (FEN) postaderare perioadei de programare 2014-2020	421070	105,00		27,00	26,00	26,00	26,00	107,41	109,78	111,98				
SUBVENTII DE LA ALTE ADMINISTRATII (cod 43.10.14+43.10.16+43.10.17+43.10.19+43.10.31)	4310	4.464,90		1.864,90	2.600,00			22.727,00	24.178,50	21.667,40				
Subventii din bugetele locale pentru finantarea cheltuielilor de capital din domeniul sanatatii	431014	4.464,90		1.864,90	2.600,00			9.289,00	9.442,50	6.592,40				
Sume din bugetul de stat catre bugetele locale pentru finantarea investitiilor in sanatate (cod 43.10.16.01+43.10.16.02+43.10.16.03)	431016							10.000,00	10.250,00	10.496,00				
Sume din bugetul de stat catre bugetele locale pentru finantarea altor investitii in sanatate	43101603							10.000,00	10.250,00	10.496,00				
Sume din veniturile proprii ale Ministerului Sanatatii catre bugetele locale pentru finantarea investitiilor in sanatate (cod 43.10.17.01+43.10.17.02+43.10.17.03)	431017							3.438,00	4.486,00	4.579,00				
Sume din veniturile proprii ale Ministerului	43101701							3.438,00	4.486,00	4.579,00				




DENUMIREA INDICATORILOR	Cod indicator	PREVEDERI ANUALE				PREVEDERI TRIMESTRIALE				Estimari		
		TOTAL	din care credite bugetare destinate stingerii platilor restante	Trim. I	Trim. II	Trim. III	Trim. IV	2021	2022	2023		
											2020	
Sanatati catre bugetele locale pentru finantarea aparatului medical si echipamentelor de comunicatii in urgenta in sanatate												
Sume primite de la UE/alti donatori in contul platilor efectuate si prefinantari aferente cadrului financiar 2014-2020 (cod 48.10.01 la cod 48.10.05+48.10.11+48.10.12+48.10.15+48.10.19)	4810	3.000,00		750,00	750,00	750,00	750,00	3.069,00	3.136,50	3.199,20		
Fondul Social European (FSE) (cod 48.10.02.01+48.10.02.02+48.10.02.03)	481002	3.000,00		750,00	750,00	750,00	750,00	3.069,00	3.136,50	3.199,20		
Sume primite in contul platilor efectuate in anul curent	48100201	3.000,00		750,00	750,00	750,00	750,00	3.069,00	3.136,50	3.199,20		
TOTAL CHELTUIELI (SECTIUNEA DE FUNCTIONARE+SECTIUNEA DE DEZVOLTARE)		516.999,35	3,00	154.764,37	146.178,46	116.891,50	101.165,02	516.940,60	527.185,47	533.119,25		
SECTIUNEA DE FUNCTIONARE (cod 01+79+85)	F	505.387,04	3,00	151.274,57	139.119,45	114.850,00	100.143,02	506.853,91	516.936,52	525.716,81		
CHELTUIELI CURENTE (cod 10+20+30+40+50+51SF+55SF+57+59)	01F	505.387,04	3,00	151.274,57	139.119,45	114.850,00	100.143,02	506.853,91	516.936,52	525.716,81		
TITLUL I CHELTUIELI DE PERSONAL (cod 10.01+10.02+10.03)	10	359.056,49		100.331,32	100.994,45	83.139,00	74.591,72	365.518,75	371.410,45	377.112,41		
Cheltuieli salariale in bani (cod 10.01.01+10.01.03 la 10.01.08 +10.01.10 la 10.01.16 +10.01.30)	1001	343.483,67		97.201,00	93.925,95	80.387,00	71.969,72		X	X		X
Salarii de baza	100101	231.883,47		66.144,00	63.828,95	54.319,00	47.591,52		X	X		X
Sporuri pentru conditii de munca	100105	59.548,00		16.702,00	16.202,00	13.687,00	12.957,00		X	X		X
Alte sporuri	100106	22.772,20		6.037,00	5.836,00	5.506,00	5.393,20		X	X		X
Ore suplimentare	100107	1.350,00		450,00	350,00	320,00	230,00		X	X		X
Fond aferent plati cu ora	100111	9.991,00		2.820,00	2.677,00	2.397,00	2.097,00		X	X		X
Indemnizatii de delegare	100113	10,00		2,00	1,00	7,00			X	X		X
Indemnizatii de hrana	100117	11.843,00		3.263,00	3.250,00	2.740,00	2.590,00		X	X		X
Alte drepturi salariale in bani	100130	6.086,00		1.783,00	1.781,00	1.411,00	1.111,00		X	X		X
Cheltuieli salariale in natura (cod 10.02.01 la 10.02.06+10.02.30)	1002	5.057,50		350,00	4.207,50	250,00	250,00		X	X		X



DENUMIREA INDICATORILOR	Cod indicator	BUGET 2020										Estimari		
		PREVEDERI ANUALE		PREVEDERI TRIMESTRIALE								2021	2022	2023
		TOTAL	din care creditile bugetare destinate stingerii platilor restante	Trim. I	Trim. II	Trim. III	Trim. IV							
Vouchere de vacanta	100206	5.057,50		350,00	4.207,50	250,00	250,00	250,00	250,00	250,00	X	X	X	
Contributii (cod 10.03.01 la 10.03.06)	1003	10.515,32		2.780,32	2.861,00	2.502,00	2.502,00	2.502,00	2.502,00	2.502,00	X	X	X	
Contributii de asigurari sociale de stat	100301	1.796,32		494,32	464,00	429,00	429,00	429,00	429,00	429,00	X	X	X	
Contributia asiguratorie pentru munca	100307	8.709,00		2.283,00	2.394,00	2.071,00	2.071,00	2.071,00	2.071,00	2.071,00	X	X	X	
Contributii platite de angajator in numele angajatului	100308	10,00		3,00	3,00	2,00	2,00	2,00	2,00	2,00	X	X	X	
TITLUL II BUNURI SI SERVICII (cod 20.01 la 20.06+20.09 la 20.16+20.18 la 20.25+20.27+20.30)	20	144.202,55	3,00	50.309,25	37.552,00	31.185,00	31.185,00	31.185,00	31.185,00	25.156,30	139.148,00	143.300,00	146.325,20	
Bunuri si servicii (cod 20.01.01 la 20.01.09+20.01.30)	2001	30.252,25		10.824,25	8.374,00	6.229,00	6.229,00	6.229,00	6.229,00	4.825,00	X	X	X	
Furnituri de birou	200101	688,00		260,00	167,00	141,00	141,00	141,00	141,00	120,00	X	X	X	
Materiale pentru curatenie	200102	2.533,00		846,00	655,00	579,00	579,00	579,00	579,00	453,00	X	X	X	
Incalzit, iluminat si forta motrica	200103	6.464,31		2.327,00	1.714,00	1.323,31	1.323,31	1.323,31	1.323,31	1.100,00	X	X	X	
Apa, canal si salubritate	200104	1.797,25		589,25	512,00	424,00	424,00	424,00	424,00	272,00	X	X	X	
Carburanti si lubrifianti	200105	133,00		64,00	30,00	25,00	25,00	25,00	25,00	14,00	X	X	X	
Piese de schimb	200106	2.018,00		612,00	771,00	394,00	394,00	394,00	394,00	241,00	X	X	X	
Transport	200107	632,00		199,00	163,00	141,00	141,00	141,00	141,00	129,00	X	X	X	
Posta, telecomunicatii, radio, tv, internet	200108	328,00		117,00	88,00	63,00	63,00	63,00	63,00	58,00	X	X	X	
Materiale si prestari de servicii cu caracter functional	200109	7.229,69		2.656,00	1.918,00	1.523,69	1.523,69	1.523,69	1.523,69	1.132,00	X	X	X	
Alte bunuri si servicii pentru intretinere si functionare	200130	8.431,00		3.154,00	2.356,00	1.615,00	1.615,00	1.615,00	1.615,00	1.306,00	X	X	X	
Reparatii curente	2002	4.182,55	3,00	1.560,00	1.156,00	945,00	945,00	945,00	945,00	521,55	X	X	X	
Hrana (cod 20.03.01+20.03.02)	2003	5.583,00		1.920,00	1.510,00	1.354,00	1.354,00	1.354,00	1.354,00	799,00	X	X	X	
Hrana pentru oameni	200301	5.583,00		1.920,00	1.510,00	1.354,00	1.354,00	1.354,00	1.354,00	799,00	X	X	X	
Medicamente si materiale sanitare (cod 20.04.01 la 20.04.04)	2004	95.977,00		32.972,00	24.087,00	21.082,00	21.082,00	21.082,00	21.082,00	17.836,00	X	X	X	
Medicamente	200401	64.629,00		23.296,00	15.270,00	13.693,00	13.693,00	13.693,00	13.693,00	12.370,00	X	X	X	
Materiale sanitare	200402	17.634,00		5.365,00	5.045,00	4.379,00	4.379,00	4.379,00	4.379,00	2.845,00	X	X	X	
Reactivi	200403	12.150,00		3.770,00	3.356,00	2.668,00	2.668,00	2.668,00	2.668,00	2.356,00	X	X	X	
Dezinfectanti	200404	1.564,00		541,00	416,00	342,00	342,00	342,00	342,00	265,00	X	X	X	
Bunuri de natura obiectelor de inventar	2005	3.116,00		1.397,00	955,00	486,00	486,00	486,00	486,00	278,00	X	X	X	


DENUMIREA INDICATORILOR	Cod indicator	BUGET 2020										Estimari					
		PREVEDERILE ANUALE					PREVEDERILE TRIMESTRIALE					2021	2022	2023			
		TOTAL	Trim. I	Trim. II	Trim. III	Trim. IV	Trim. I	Trim. II	Trim. III	Trim. IV							
(cod 20.05.01+20.05.03+20.05.30)																	
Uniforme si echipament	200501	554,00	406,00	112,00	30,00	6,00									X	X	X
Lenjerie si accesorii de pat	200503	275,00	90,00	118,00	34,00	33,00									X	X	X
Alte obiecte de inventar	200530	2.287,00	901,00	725,00	422,00	239,00									X	X	X
Deplasari, detasari, transferari (cod 20.06.01+20.06.02)	2006	155,00	62,00	45,00	38,00	10,00									X	X	X
Deplasari interne, detasari, transferari	200601	144,00	57,00	42,00	35,00	10,00									X	X	X
Deplasari in strainatate	200602	11,00	5,00	3,00	3,00										X	X	X
Materiale de laborator	2009	1.785,00	569,00	445,00	416,00	355,00									X	X	X
Carti, publicatii si materiale documentare	2011	45,00	17,00	14,00	8,00	6,00									X	X	X
Consultanta si expertiza	2012	317,00	130,00	130,00	30,00	27,00									X	X	X
Pregatire profesionala	2013	426,00	141,00	131,00	101,00	53,00									X	X	X
Protectia muncii	2014	292,00	112,00	93,00	45,00	42,00									X	X	X
Studii si cercetari	2016	20,00	20,00												X	X	X
Alte cheltuieli (cod 20.30.01 la 20.30.04+20.30.06+20.30.07+20.30.09+20.30.30)	2030	2.051,75	565,00	612,00	451,00	403,75									X	X	X
Reclama si publicitate	203001	74,00	36,00	20,00	18,00										X	X	X
Protocol si reprezentare	203002	26,00		12,00		14,00									X	X	X
Prime de asigurare non-viata	203003	90,00	26,00	15,00		49,00									X	X	X
Chirii	203004	446,00	151,00	101,00	90,00	104,00									X	X	X
Alte cheltuieli cu bunuri si servicii	203030	1.415,75	372,00	464,00	343,00	236,75									X	X	X
TITLUL X ALTE CHELTUIELI (cod 59.01 + 59.02 + 59.08 + 59.11 + 59.12 + 59.15 + 59.17 + 59.20 + 59.22 + 59.25 + 59.30 + 59.35 + 59.40 + 59.41)	59	2.128,00	634,00	573,00	526,00	395,00									2.187,16	2.226,07	2.279,20
Burse	5901															X	X
Sume aferente persoanelor cu handicap neincadrate	5940	2.128,00	634,00	573,00	526,00	395,00									X	X	X
SECTIUNEA DE DEZVOLTARE (cod 51+55+56+58+70+79+86)	D	13.612,31	3.489,80	7.059,01	2.041,50	1.022,00									10.086,69	10.248,95	7.402,44
TITLUL X Proiecte cu finantare din fonduri externe nerambursabile aferente cadrului financiar 2014-2020 (cod 58.01 la 58.04)	58	3.000,00	820,00	820,00	660,00	700,00									3.069,00	3.136,50	3.199,20



DENUMIREA INDICATORILOR	Cod indicator	BUGET 2020				Estimari										
		PREVEDERI ANUALE		PREVEDERI TRIMESTRIALE												
		TOTAL	din care credite bugetare destinate stingerii platilor restante	Trim. I	Trim. II	Trim. III	Trim. IV	2021	2022	2023						
58.05+58.11+58.12+58.15+58.16+58.30)																
Programe din Fondul European de Dezvoltare Regionala (FEDR) (58.01.01 la 58.01.03)	5801													X	X	X
Finantarea nationala	580101													X	X	X
Programe din Fondul Social European (FSE) (58.02.01 la 58.02.03)	5802	3.000,00		820,00	820,00			660,00			700,00			X	X	X
Finantarea nationala	580201	466,80		120,00	120,00			110,00			116,80			X	X	X
Finantarea externa nerambursabila	580202	2.533,20		700,00	700,00			550,00			563,20			X	X	X
CHELTUIELI DE CAPITAL (cod 71+72+75)	70	10.612,31		2.669,80	6.239,01			1.381,50			322,00			7.017,69	7.112,45	4.203,24
TITLUL XII ACTIVE NEFINANCIARE (cod 71.01 + 71.03)	71	10.612,31		2.669,80	6.239,01			1.381,50			322,00			7.017,69	7.112,45	4.203,24
Active fixe (cod 71.01.01 la 71.01.03+71.01.30)	7101	6.332,31		1.228,80	3.800,01			1.181,50			122,00			X	X	X
Construcții	710101	464,90		464,90										X	X	X
Masini, echipamente si mijloace de transport	710102	4.138,41		275,90	2.831,01			1.031,50						X	X	X
Mobilier, aparatura birou si alte active corporale	710103	103,00		70,00	33,00									X	X	X
Alte active fixe	710130	1.626,00		418,00	936,00			150,00			122,00			X	X	X
Reparatii capitale aferente activelor fixe	7103	4.280,00		1.441,00	2.439,00			200,00			200,00			X	X	X

PRESEDINTE

ALIN TISE



Contrasemneaza

SECRETAR GENERAL AL JUDEȚULUI
SIMONA GACI