

**JUDETUL
CLUJ**




**CONSILIUL
JUDEȚEAN**

Anexa nr. 1
la Hotărârea nr. 50/2021

BUGETUL GENERAL AL JUDEȚULUI CLUJ PE ANUL 2021

mii lei

Nr. crt.		Cod	BUGET 2021
1	Bugetul general al județului, total din care:		1,584,803.94
2	Bugetul local al județului, total din care:	50 02	937,405.67
3	Secțiunea de funcționare	50 02	362,367.73
4	Secțiunea de dezvoltare	50 02	575,037.94
5	Bugetul instituțiilor publice și activităților finanțate integral sau parțial din venituri proprii	50 10	711,604.04
	Bugetul creditelor interne	50 07	71,904.75
6	Bugetul fondurilor externe nerambursabile	50 08	802.71
7	Transferuri care se scad		65,008.48
8	Transferuri care se scad		71,904.75



Contrasemnează:
SECRETAR GENERAL AL JUDEȚULUI
SIMONA GACI



Anexa nr. 2
la Hotărârea nr. 50/2021

BUGETUL LOCAL AL JUDEȚULUI CLUJ PE ANUL 2021 PE CAPITOLE, SUBCAPITOLE ȘI TITLURI

mii lei

Nr. crt.	Indicatori/Ordonatori de credite	Cod	BUGET 2021
1	Impozit pe profit	01 02	3,532.00
2	Cote defalcate din impozitul pe venit	04 02 01	196,989.00
3	Sume aloc. din cote def. din imp.venit pt echilibrarea bugetelor locale	04 02 04	27,579.00
4	Sume defalcate din TVA total, din care:	11 02	111,880.00
5	Sume defalcate din TVA pt. fin.chelt.descentralizate la nivelul județelor, total din care:	11 02 01	93,014.00
6	Programul pentru școli al României	11 02 01	12,315.00
7	Drepturile copiilor cu CES care frecventează învățământul special	11 02 01	6,679.00
8	Sume defalcate din TVA pt. învățământ special	11 02 01	6,617.00
9	Sume defalcate din TVA-Burse învățământ special	11 02 01	480.00
10	Sume defalcate din TVA pt cămine persoane vârstnice	11 02 01	428.00
11	Sume defalcate din TVA pt. personalul neclerical	11 02 01	19,020.00
12	Sume defalcate din TVA pt. finanțarea culturii	11 02 01	913.00
13	Sume defalcate din TVA pt.Serv.de Evidența Populației	11 02 01	507.00
14	Sume defalcate din TVA pt. susținerea sistemului de protecție a copilului	11 02 01	26,897.00
15	Sume defalcate din TVA pt. finanțarea centrelor publice pt. persoane adulte cu handicap	11 02 01	19,158.00
16	Sume defalcate din TVA pt drumuri județene	11 02 05	13,866.00
17	Sume defalcate din TVA pentru echilibrare-Spital Clinic Județean-Neurochirurgie	11 02 06	5,000.00
18	Taxe pe utilizarea bunurilor	16 02	4,000.00
19	Venituri din proprietate	30 02	10,153.00
20	Venituri din prestări de servicii și alte activități	33 02	2,540.00
21	Amenzi, penalizări și confiscări	35 02	550.00
22	Diverse venituri	36 02 06	160.00
23	Alte venituri pt finanțarea secțiunii de dezvoltare (trageri din credit aprobate MFP 2021)	36 02 47	71,904.75
24	Alte venituri	36 02 50	28,074.14
25	Finanțarea drepturilor acordate persoanelor cu handicap	42 02 21	1,300.00
26	Sume primite de la bugetul de stat pentru finanțarea unor programe de interes național destinate secțiunii de dezvoltare a bugetului local	42 02 51	12,000.00



27	Subvenții de la bug de stat necesare susținerii derulării proiectelor	42 02 69	100,832.61
28	Subvenții de la Bugetul de stat pentru carantină	42 02 80	500.00
29	Subvenții de la alte administrații	43 02	50.00
30	Sume FEN cadru financiar 2014-2020, total din care:	48 02	352,628.31
31	Fondul European de Dezvoltare Regională	48 02 01	325,588.99
32	Fondul Social European	48 02 02	2,182.31
33	Fondul de coeziune	48 02 03	24,857.01
34	TOTAL VENITURI		913,224.81
35	Excedent 31.12.2020		24,180.86
36	TOTAL CHELTUIELI, din care:		937,405.67
37	Chelt de personal	10	206,832.99
38	Bunuri și servicii	20	98,816.00
39	Dobanzi	30	4,657.00
40	Fond rezervă	50	200.00
41	Transferuri între unit. ale adm. publice	51 F	1,300.00
42	Transferuri între unit. ale adm. publice	51 D	8,517.00
43	Alte transferuri	55 F	10,624.00
44	Asistență socială	57	18,994.00
45	Alte cheltuieli	59	20,943.74
46	Cheltuieli de capital	70	49,830.10
47	Proiecte FEN 2014-2020	58	509,652.84
48	Rambursari de credite	81	7,038.00
49	Cap 51.02 AUTORITĂȚI PUBLICE	51 02	44,535.38
50	Autorități Executive	51 02	44,535.38
51	Chelt de personal	51.02.10	37,967.64
52	Bunuri și servicii	51.02.20	5,633.00
53	Sume aferente persoanelor cu handicap neîncadrate	51.02.59	184.74
54	Cheltuieli de capital	51.02.70	750.00
55	Cap 54.02 ALTE SERVICII PUBLICE GENERALE	54 02	11,053.81
56	Direcția Județeană Evidența Persoanelor	54.02	4,526.48
57	Transferuri între unit.ale adm. publice, din care:	54.02.51	4,526.48
58	Cheltuieli de personal	54.02.10	4,121.48
59	Bunuri și servicii	54.02.20	390.00
60	Cheltuieli de capital	54.02.70	15.00
61	Serviciul Public Salvamont	54.02	3,629.33
62	Cheltuieli de personal	54 02 10	2,479.33
63	Bunuri si servicii	54 02 20	1,150.00
64	Consiliul Județean	54.02	2,630.00
65	Bunuri și servicii	54 02 20	2,630.00
66	STPS	54 02	8.00
67	Bunuri si servicii	54 02 20	8.00
68	ATOP	54 02	60.00
69	Bunuri si servicii	54 02 20	60.00
70	Fond rezervă	54 02	200.00
71	Cap 60.02 APĂRARE NAȚIONALĂ	60 02	370.00
72	Centrul Militar Zonal	60 02	370.00




73	Bunuri și servicii	60 02 20	370.00
74	Cap 61.02 ORDINE PUBLICĂ ȘI SIGURANȚA NAȚIONALĂ	61 02	50.00
75	INSPECTORATUL PENTRU SITUAȚII DE URGENȚĂ	61 02	50.00
76	Bunuri și servicii	61 02 20	50.00
77	Cap 65.02 ÎNVĂȚĂMÂNT	65 02	75,268.67
78	Total școli, din care:	65 02	14,046.59
79	Liceul Tehnologic Special pentru Deficienți de Auz	65 02	1,887.00
80	Bunuri și servicii	65 02 20	900.00
81	Asistență socială	65 02 57	800.00
82	Alte cheltuieli-Burse elevi	65 02 59	90.00
83	Cheltuieli de capital	65 02 70	97.00
84	Școala Gimnazială Specială Pt.Deficienți de Auz Kozmutza Flora	65 02	1,343.00
85	Bunuri și servicii	65 02 20	600.00
86	Asistență socială	65 02 57	693.00
87	Alte cheltuieli-Burse elevi	65 02 59	50.00
88	Liceul Special pentru Deficienți de Vedere	65 02	2,170.00
89	Bunuri și servicii	65 02 20	1,000.00
90	Asistență socială	65 02 57	1,070.00
91	Alte cheltuieli-Burse elevi	65 02 59	100.00
92	Școala Profesională Specială SAMUS	65 02	2,326.59
93	Bunuri și servicii	65 02 20	1,263.00
94	Asistență socială	65 02 57	950.00
95	Alte cheltuieli-Burse elevi	65 02 59	60.00
96	Cheltuieli de capital	65 02 70	34.00
97	proiect FEN	65 02 58	19.59
98	Centrul Școlar pentru Educație Incluzivă	65 02	1,415.80
99	Bunuri și servicii	65 02 20	510.00
100	Asistență socială	65 02 57	800.00
101	Alte cheltuieli-Burse elevi	65 02 59	75.80
102	Cheltuieli de capital	65 02 70	30.00
103	Școala Gimnazială Specială Transilvania- Baci	65 02	866.00
104	Bunuri și servicii	65 02 20	480.00
105	Asistență socială	65 02 57	341.00
106	Alte cheltuieli-Burse elevi	65 02 59	45.00
107	Liceul Tehnologic Special Dej	65 02	1,305.00
108	Bunuri și servicii	65 02 20	550.00
109	Asistență socială	65 02 57	625.00
110	Alte cheltuieli-Burse elevi	65 02 59	40.00
111	Cheltuieli de capital	65 02 70	90.00
112	Școala Gimnazială Specială Centru de Resurse și Documentare în Ed.Incluzivă/Integrată	65 02	1,357.20
113	Bunuri și servicii	65 02 20	600.00
114	Asistență socială	65 02 57	750.00
115	Alte cheltuieli-Burse elevi	65 02 59	720.00
116	Grădinița Specială Cluj-Napoca	65 02	605.00
117	Bunuri și servicii	65 02 20	250.00
118	Asistență socială	65 02 57	355.00




119	Școala Gimnazială Specială Huedin	65 02	599.00
120	Bunuri și servicii	65 02 20	292.00
121	Asistență socială	65 02 57	295.00
122	Alte cheltuieli-Burse elevi	65 02 59	12.00
123	Centrul Județean de Resurse și Asistență Educațională	65 02	172.00
124	Bunuri și servicii	65 02 20	172.00
125	Programul pentru școli al României	65 02	12,315.00
126	Asistență socială	65 02 57	12,315.00
127	Proiect FEN-Creșterea eficienței energetice a clădirilor cantină și internat din cadrul Liceului Tehnologic Special SAMUS (POR 2014-2020)	65 02 58	7,443.00
128	Proiect FEN-Creșterea eficienței energetice a clădirilor școală, atelier și sala de sport cu baza de recuperare din cadrul Liceului Tehnologic Special SAMUS (POR 2014-2020)	65 02 58	12,116.02
129	Proiect FEN Școala Specială Centru de Resurse și Documentare în Educația Incluzivă/Integrată	65 02 58	5,447.00
130	Proiect FEN Școala Gimnazială Specială Huedin	65 02 58	3,400.00
131	Proiect FEN Școala Gimnazială Specială pentru Deficienți de Auz Kozmutza Flora	65 02 58	4,951.06
132	Proiect FEN Centrul Școlar pentru Educație Incluzivă	65 02 58	15,550.00
133	Cap 66 02 SĂNĂTATE	66 02	66,412.70
134	Cheltuieli curente- CJC-carantină	66 02 20	500.00
135	Spitale- total, din care:	66 02	8,517.00
136	Cheltuieli de capital-Spitale	66 02 51D	8,517.00
137	CJC-Proiect Creșterea eficienței energetice la clădirile Secției Pediatrie II, Corpurile C1 și C2 din cadrul Spitalului Clinic de Urgență pentru Copii Cluj-Napoca (POR 2014-2020)	66.02.58	3,363.02
138	CJC-Extinderea și modernizarea Ambulatoriului Clinic Psihiatrie Pediatrică din cadrul Spitalului Clinic de Urgență pentru Copii Cluj-Napoca	66 02 58	9,488.00
139	Dotarea UPU Spital Copii în contextul pandemiei COVID-19	66 02 58	12,284.14
140	Consolidarea capacității Județului Cluj în gestionarea crizei sanitare COVID-19	66 02 58	12,242.15
141	Dotare UPU Spitalul Clinic de Urgență pentru Copii Cluj	66 02 58	6,836.05
142	Dotarea Ambulatoriului Spitalului Clinic Județean de Urgență Cluj	66 02 58	13,182.34
143	Cap.67 02 CULTURA, RECREERE, RELIGIE	67 02	908.92
144	Cap.67 02 CULTURA	67 02	58,865.00
145	Filarmonica de Stat Transilvania	67 02	30,744.16
146	Transferuri între unități ale admin.publice,din care:	67 02 51	30,744.16



147	Cheltuieli de personal	67 02 10	29,264.16
148	Bunuri și servicii	67 02 20	700.00
149	Sume aferente persoanelor cu handicap neîncadrate	67 02 59	210.00
150	Teatrul de Păpuși "Puck"	67 02	6,015.27
151	Transferuri între unități ale admin publice, din care:	67 02 51	6,015.27
152	Cheltuieli de personal	67 02 10	5,339.27
153	Bunuri și servicii	67 02 20	612.00
154	Sume aferente persoanelor cu handicap neîncadrate	67 02 59	64.00
155	Muzeul de Artă	67 02	3,033.88
156	Transferuri între unități ale admin publice, din care:	67 02 51	3,033.88
157	Cheltuieli de personal	67 02 10	2,297.78
158	Bunuri și servicii	67 02 20	394.00
159	Cheltuieli de capital	67.02.70	342.10
160	Muzeul Etnografic al Transilvaniei	67 02	4,811.37
161	Transferuri între unități ale admin publice, din care:	67 02 51	4,811.37
162	Cheltuieli de personal	67 02 10	3,667.37
163	Bunuri și servicii	67 02 20	825.00
164	Sume aferente persoanelor cu handicap neîncadrate	67 02 59	64.00
165	Cheltuieli de capital	67.02.70	255.00
166	Muzeul Memorial "Octavian Goga" Ciucea	67 02	1,045.90
167	Transferuri între unități ale admin publice, din care:	67 02 51	1,045.90
168	Cheltuieli de personal	67 02 10	760.90
169	Bunuri și servicii	67 02 20	285.00
170	Școala de Artă "Tudor Jarda"	67 02	2,559.73
171	Transferuri între unități ale admin publice, din care:	67 02 51	2,559.73
172	Cheltuieli de personal	67 02 10	1,736.73
173	Bunuri și servicii	67 02 20	823.00
174	Biblioteca Județeană "O.Goga"	67 02	7,355.46
175	Transferuri între unități ale admin publice, din care:	67 02 51	7,355.46
176	Cheltuieli de personal	67 02 10	5,517.46
177	Bunuri și servicii	67 02 20	1,659.00
178	Sume aferente persoanelor cu handicap neîncadrate	67 02 59	71.00
179	Cheltuieli de capital	67.02.70	108.00
180	Centrul pt. Conservarea și Promov.Tradiției Populare	67 02	2,276.38
181	Transferuri între unități ale admin publice, din care:	67 02 51	2,276.38
182	Cheltuieli de personal	67 02 10	1,876.38
183	Bunuri și servicii	67 02 20	400.00
184	Revista de cultură "TRIBUNA"	67 02	1,158.51
185	Transferuri între unități ale admin publice, din care:	67 02 51	1,158.51
186	Cheltuieli de personal	67 02 10	558.51
187	Bunuri și servicii	67 02 20	600.00
188	Revista de cultură "MÜVELÖDÉS"	67 02	434.34
189	Transferuri între unități ale admin publice, din care:	67 02 51	434.34
190	Cheltuieli de personal	67 02 10	334.34
191	Bunuri și servicii	67 02 20	100.00



192	Cap.67 02 RELIGIE	67 02	19,020.00
193	Culte - contribuții ptr. plata personal neclerical	67 02	19,020.00
194	Alte cheltuieli	67 02 59	19,020.00
195	CJC-cheltuieli de capital-Amenajare si extindere parc etnografic National Romulus Vuia	67 02 70	313.00
196	CJC Proiect FEN - "Restaurarea, conservarea și punerea în valoare a Ansamblului Monument Istoric Castel Banffy", Sat Răscruți, Comuna Bonțida, Județul Cluj (POR 2014-2020)	67 02 58	13,709.58
197	CJC-Proiect Restaurarea anvelopei Palatului Reduta, Muzeul Etnografic al Transilvaniei, CJC partener	67 02 58	101.34
198	Cap 68 02 -ASIGURĂRI ȘI ASISTENȚĂ SOCIALĂ	68 02	132,159.70
199	Direcția Generală de Asistență Socială și Protecția Copilului	68 02	132,159.70
200	Cheltuieli de personal	68 02 10	110,911.64
201	Bunuri și servicii	68 02 20	15,010.00
202	Transferuri între unități ale administrației publice	68 02 51 F	1,300.00
203	Sume aferente persoanelor cu handicap neîncadrate	68 02 59	850.00
204	Cheltuieli de capital	68.02.70	884.00
205	Proiect FEN-TEAM-UP Progres în calitatea îngrijirii alternative a copiilor (FSE 5802-POCU)	68.02.58	2,456.06
206	Proiect FEN-Venus-Împreună pentru o viață în siguranță	68.02.58	748.00
207	Cap 70 02 SERVICII ȘI DEZVOLTARE PUBLICĂ	70 02	32,769.52
208	Fond de rezervă - Fond II D	70 02 55F	10,624.00
209	CJC- cheltuieli de capital	70.02.70	22,145.52
210	Cap 74 02 PROTECȚIA MEDIULUI	74 02	67,714.51
211	Proiect FEN - "Fazarea proiectului Sistem de management integrat al deșeurilor în Județul Cluj" (POIM 2014-2020) FC 5803	74 02 58	67,714.51
212	Cap 80 02 ACȚIUNI GENERALE ECONOMICE	80 02	3,268.93
213	Parc Industrial TETAROM I, IV,	80 02 70	1,130.00
214	Majorare capital social-Univers T	80 02 70	2,138.93
215	Cap 84 02 TRANSPORTURI	84 02	408,853.94
216	CJC- D. A. D. P. P.	84 02	81,497.55
217	Bunuri și servicii	84 02 20	60,000.00
218	Cheltuieli de capital	84 02 70	21,497.55
219	Îmbunătățirea infrastructurii rutiere de importanță regională Traseu Regional Transilvania Nord, Drumul Apuseni, prin modernizarea DJ108K (limita jud.Bihor - Baraj Drăgan) de la km. 26+455 la km. 29+495 și DJ 764B (baraj Drăgan - intersecție DNI) de la km. 0+000 la km. 22+164,500 (POR 2014-2020)	84 02 58	117,536.87



220	Îmbunătățirea infrastructurii rutiere de importanță regională Traseu Regional Transilvania Nord, Drumul Bistriței, prin modernizarea și reabilitarea DJ 109 (intersecție DN 1C - limita jud. Sălaj) de la km. 0+000 la km. 31+976 (POR 2014-2020)	84 02 58	17,316.14
221	Îmbunătățirea infrastructurii rutiere de importanță regională Traseu Regional Transilvania Nord, Drumul Bistriței, prin modernizarea DJ172A (km. 33+000 - km. 39+452), DJ 161G (km. 0+000 la km. 18+406) și DJ 161 (intersecția DN16) - Cădălin - Bonțida - DN 1C (km. 0+000 la km. 16+933,100) (POR 2014-2020)	84 02 58	87,324.16
222	Modernizarea și reabilitarea Traseului Județean 1 format din sectoare de drum ale DJ 107N, DJ 107M și DJ 107L, parte a Traseului Regional Transilvania de Nord (POR 2014-2020)	84 02 58	19,028.60
223	Modernizarea și reabilitarea Traseului Județean 2 format din sectoare de drum ale DJ 108D, DJ 105T și DJ 109A, parte a Traseului Regional Transilvania de Nord (POR 2014-2020)	84 02 58	17,047.88
224	Modernizarea și reabilitarea Traseului Județean 3 format din sectoare de drum ale DJ 161H, DJ150, DJ 161A și DJ 151C parte a Traseului Regional Transilvania de Nord (POR 2014-2020)	84 02 58	18,882.80
225	Modernizarea și reabilitarea Traseului Județean 4 format din sectoare de drum ale DJ107P și DJ 107N, parte a Traseului Regional Transilvania de Nord (POR 2014-2020)	84 02 58	22,247.17
226	Modernizarea și reabilitarea Traseului Județean 5 format din sectoare de drum ale DJ 108 C, parte a Traseului Regional Transilvania de Nord (POR 2014-2020)	84 02 58	10,294.13
227	Modernizarea și reabilitarea Traseului Județean 6 format din sectoare de drum ale DJ 109B și DJ 109D, parte a Traseului Regional Transilvania de Nord (POR 2014-2020)	84 02 58	3,526.25
228	Modernizarea și reabilitarea Traseului Județean 7 format din sectoare de drum ale DJ 161C, parte a Traseului Regional Transilvania de Nord (POR 2014-2020)	84 02 58	2,342.79
229	Modernizarea și reabilitarea Traseului Județean 8 format din sectoare de drum ale DJ 161B și DJ 107F, parte a Traseului Regional Transilvania de Nord (POR 2014-2020)	84 02 58	0.00
230	Modernizarea și reabilitarea Traseului Județean 9 format din sectoare de drum ale DJ 103N și DJ 103J, parte a Traseului Regional Transilvania de Nord (POR 2014-2020)	84 02 58	14.60
231	CJC-DOBANDA CREDIT	84 02 30	4,657.00



232	CJC- RATA CREDIT	84 02 81	7,038.00
233	Cap.87.02 Alte actiuni economice	87 02	2,939.59
234	Județul Cluj - SMART Territory	87 02 58	2,939.59

Contrasemnează:

PREȘEDINTE

ALIN TIȘE

SECRETAR GENERAL AL JUDEȚULUI

SIMONA GACI







CONSILIUL JUDEȚEAN

**BUGETUL LOCAL AL JUDEȚULUI CLUJ PE ANUL 2021, PE CAPITOLE, SUBCAPITOLE ȘI
TITLURI**

Secțiunea de funcționare

mii lei

Nr. crt.	Indicatori/Ordonatori de credite	Cod	BUGET 2021
1	Impozit pe profit	01 02	3,532.00
2	Cote defalcate din impozitul pe venit	04 02 01	196,989.00
3	Sume aloc. din cote defalcate din impozitul pe venit pt echilibrarea bugetelor locale	04 02 04	27,579.00
4	Sume defalcate din TVA total, din care:	11 02	111,880.00
5	Sume defalc. din TVA pt. fin. chelt. descentralizate la nivelul județelor, total din care:	11 02 01	93,014.00
6	Programul pentru școli al României	11 02 01	12,315.00
7	Drepturile copiilor cu CES care frecventează învățământul special	11 02 01	6,679.00
8	Sume defalcate din TVA pt. învățământ special	11 02 01	6,617.00
9	Sume defalcate din TVA- Burse învățământ special	11 02 01	480.00
10	Sume defalc. din TVA pt cămine persoane vârstnice	11 02 01	428.00
11	Sume defalcate din TVA pt. personalul neclerical	11 02 01	19,020.00
12	Sume defalcate din TVA pt. finanțarea culturii	11 02 01	913.00
13	Sume defalcate din TVA pt. Serv. de Evidența Populației	11 02 01	507.00
14	Sume defalcate din TVA pt. susținerea sistemului de protecție a copilului	11 02 01	26,897.00
15	Sume defalcate din TVA pt. finanțarea centrelor publice pt. persoane adulte cu handicap	11 02 01	19,158.00
16	Sume defalcate din TVA pt drumuri județene	11 02 05	13,866.00
17	Sume defalcate din TVA pentru echilibrare- Spital Clinic Județean-Neurochirurgie	11 02 06	5,000.00
18	Taxe pe utilizarea bunurilor	16 02	4,000.00
19	Venituri din proprietate	30 02	10,153.00
20	Venituri din prestări de servicii și alte activități	33 02	2,540.00
21	Amenzi, penalizări și confiscări	35 02	550.00
22	Diverse venituri	36 02 06	160.00
23	Alte venituri	36 02 50	28,074.14
24	Finanțarea drepturilor acordate persoanelor cu handicap	42 02 21	1,300.00
25	Subvenții de la bugetul de stat pentru carantină	42 02 80	500.00
26	Subvenții de la alte administrații	43 02	500.00
27	Vărsăminte din secțiunea de funcționare pentru finanțarea secțiunii de dezvoltare	37 02 03	24,939.41
28	TOTAL VENITURI		362,361.73



Nr. crt.	Indicatori/Ordonatori de credite	Cod	BUGET 2021
29	TOTAL CHELTUIELI		362,367.73
30	Chelt de personal	10	206,832.99
31	Bunuri și servicii	20	98,816.00
32	Dobânzi	30	4,657.00
33	Fond rezervă	50	200.00
34	Transferuri între unit.ale adm. publice	51F	1,300.00
35	Alte transferuri	55F	10,624.00
36	Asistență socială	57	18,994.00
37	Alte cheltuieli	59	20,943.74
38	Cap 51.02 AUTORITAȚI PUBLICE	51 02	43,785.38
39	Autorități Executive	51 02	43,785.38
40	Chelt de personal	51.02 10	37,967.64
41	Bunuri și servicii	51 02 20	5,633.00
42	Sume aferente persoanelor cu handicap neîncadrate	51 02 59	184.74
43	Cap 54.02 ALTE SERVICII PUBLICE GENERALE	54 02	11,038.81
44	Directia Județeană Evidența Persoanelor	54.02	4,511.48
45	Transferuri între unit.ale adm. publice, din care:	54.02.51	4,511.48
46	Cheltuieli de personal	54.02.10	4,121.48
47	Bunuri și servicii	54.02.20	390.00
48	Serviciul Public Salvamont	54.02	3,629.33
49	Cheltuieli de personal	54 02 10	2,479.33
50	Bunuri și servicii	54 02 20	1,150.00
51	Consiliul Județean	54.02	2,630.00
52	Bunuri și servicii	54 02 20	2,630.00
53	STPS	54 02	8.00
54	Bunuri și servicii	54 02 20	8.00
55	ATOP	54 02	60.00
56	Bunuri și servicii	54 02 20	60.00
57	Fond rezervă	54 02	200.00
58	Cap 60.02 APARARE NAȚIONALĂ	60 02	370.00
59	Centrul Militar Zonal	60 02	370.00
60	Bunuri și servicii	60 02 20	370.00
61	Cap 61.02 ORDINE PUBLICĂ ȘI SIGURANȚA NAȚIONALĂ	61 02	50.00
62	INSPECTORATUL PENTRU SITUAȚII DE URGENȚĂ	61 02	50.00
63	Bunuri și servicii	61 02 20	50.00
64	Cap 65.02 ÎNVĂȚĂMÂNT	65 02	26,091.00
65	Total școli, din care:	65 02	13,776.00
66	Liceul Tehnologic Special pentru Deficienți de Auz	65 02	1,790.00
67	Bunuri și servicii	65 02 20	900.00
68	Asistență socială	65 02 57	800.00
69	Alte cheltuieli-Burse elevi	65 02 59	90.00
70	Școala Gimnazială Specială Pt.Deficienți de Auz Kozmutza Flora	65 02	1,343.00
71	Bunuri și servicii	65 02 20	600.00
72	Asistență socială	65 02 57	693.00
73	Alte cheltuieli-Burse elevi	65 02 59	50.00
74	Liceul Special pentru Deficienți de Vedere	65 02	2,176.00
75	Bunuri și servicii	65 02 20	1,000.00
76	Asistență socială	65 02 57	1,070.00
77	Alte cheltuieli-Burse elevi	65 02 59	100.00





Nr. crt.	Indicatori/Ordonatori de credite	Cod	BUGET 2021
78	Școala Profesională Specială SAMUS	65 02	2,273.00
79	Bunuri și servicii	65 02 20	1,263.00
80	Asistență socială	65 02 57	950.00
81	Alte cheltuieli-Burse elevi	65 02 59	60.00
82	Centru Școlar pentru Educație Incluzivă	65 02	1,385.80
83	Bunuri și servicii	65 02 20	510.00
84	Asistență socială	65 02 57	800.00
85	Alte cheltuieli-Burse elevi	65 02 59	75.80
86	Școala Gimnazială Specială Transilvania- Baci	65 02	866.00
87	Bunuri și servicii	65 02 20	480.00
88	Asistență socială	65 02 57	341.00
89	Alte cheltuieli-Burse elevi	65 02 59	45.00
90	Liceul Tehnologic Special Dej	65 02	1,215.00
91	Bunuri și servicii	65 02 20	550.00
92	Asistență socială	65 02 57	625.00
93	Alte cheltuieli-Burse elevi	65 02 59	40.00
94	Școala Gimnazială Specială Centru de Resurse și Documentare în Ed.Incluzivă/integrată	65 02	1,357.20
95	Bunuri și servicii	65 02 20	600.00
96	Asistență socială	65 02 57	750.00
97	Alte cheltuieli-Burse elevi	65 02 59	7.20
98	Grădinița Specială Cluj-Napoca	65 02	605.00
99	Bunuri și servicii	65 02 20	250.00
100	Asistență socială	65 02 57	355.00
101	Școala Gimnazială Specială Huedin	65 02	599.00
102	Bunuri și servicii	65 02 20	292.00
103	Asistență socială	65 02 57	295.00
104	Alte cheltuieli-Burse elevi	65 02 59	12.00
105	Centrul Județean de Resurse și Asistență Educațională	65 02	172.00
106	Bunuri și servicii	65 02 20	172.00
107	Programul pentru școli al României	65 02	12,315.00
108	Asistență socială	65 02 57	12,315.00
109	Cap 66 02 SĂNĂTATE	66 02	500.00
110	Cheltuieli curente-carantină	66 02 20	500.00
111	Cap.67 02 CULTURA, RECREERE, RELIGIE	67 02	77,179.90
112	Cap.67 02 CULTURA	67 02	58,159.90
113	Filarmonica de Stat Transilvania	67 02	30,174.16
114	Transferuri între unități ale admin.publice, din care:	67 02 51	30,174.16
115	Cheltuieli de personal	67 02 10	29,264.16
116	Bunuri și servicii	67 02 20	700.00
117	Sume aferente persoanelor cu handicap neîncadrate	67 02 59	210.00
118	Teatrul de Păpuși "Puck"	67 02	6,015.27
119	Transferuri între unități ale admin.publice, din care:	67 02 51	6,015.27
120	Cheltuieli de personal	67 02 10	5,339.27
121	Bunuri și servicii	67 02 20	612.00
122	Sume aferente persoanelor cu handicap neîncadrate	67 02 59	64.00
123	Muzeul de Artă	67 02	2,691.78
124	Transferuri între unități ale admin.publice, din care:	67 02 51	2,691.78
125	Cheltuieli de personal	67 02 10	2,297.78
126	Bunuri și servicii	67 02 20	394.00
127	Muzeul Etnografic al Transilvaniei	67 02	4,556.37
128	Transferuri între unități ale admin.publice, din care:	67 02 51	4,556.37
129	Cheltuieli de personal	67 02 10	3,667.37



Nr. crt.	Indicatori/Ordonatori de credite	Cod	BUGET 2021
130	Bunuri și servicii	67 02 20	825.00
131	Sume aferente persoanelor cu handicap neîncadrate	67 02 59	64.00
132	Muzeul Memorial "Octavian Goga" Clucea	67 02	1,045.90
133	Transferuri între unități ale admin. publice, din care:	67 02 51	1,045.90
134	Cheltuieli de personal	67 02 10	760.90
135	Bunuri și servicii	67 02 20	285.00
136	Scoala de Artă "Tudor Jarda"	67 02	2,559.73
137	Transferuri între unități ale admin. publice, din care:	67 02 51	2,559.73
138	Cheltuieli de personal	67 02 10	1,736.73
139	Bunuri și servicii	67 02 20	823.00
140	Biblioteca Județeană "O. Goga"	67 02	7,247.46
141	Transferuri între unități ale admin. publice, din care:	67 02 51	7,247.46
142	Cheltuieli de personal	67 02 10	5,517.46
143	Bunuri și servicii	67 02 20	1,659.00
144	Sume aferente persoanelor cu handicap neîncadrate	67 02 59	71.00
145	Centrul pt. Conservarea și Promov. Tradiției Populare	67 02	2,276.38
146	Transferuri între unități ale admin. publice, din care:	67 02 51	2,276.38
147	Cheltuieli de personal	67 02 10	1,876.38
148	Bunuri și servicii	67 02 20	400.00
149	Revista de cultură "TRIBUNA"	67 02	1,158.51
150	Transferuri între unități ale admin. publice, din care:	67 02 51	1,158.51
151	Cheltuieli de personal	67 02 10	558.51
152	Bunuri și servicii	67 02 20	600.00
153	Revista de cultură "MUVELODES"	67 02	434.34
154	Transferuri între unități ale admin. publice, din care:	67 02 51	434.34
155	Cheltuieli de personal	67 02 10	334.34
156	Bunuri și servicii	67 02 20	100.00
157	Cap. 67 02 RELIGIE	67 02	19,020.00
158	Culte - contribuții ptr. plata personal neclerical	67 02	19,020.00
159	Alte cheltuieli	67 02 59	19,020.00
160	Cap 68 02 -ASIGURĂRI ȘI ASISTENȚĂ SOCIALĂ	68 02	128,071.64
161	Diracția Generală de Asistență Socială și Protecția Copilului	68 02	128,071.64
162	Cheltuieli de personal	68 02 10	110,911.64
163	Bunuri și servicii	68 02 20	15,010.00
164	Transferuri între unități ale administrației publice	68 02 51 F	1,300.00
165	Sume aferente persoanelor cu handicap neîncadrate	68 02 59	850.00
166	Cap 70 02 SERVICII ȘI DEZVOLTARE PUBLICA	70 02	10,624.00
167	Fond de rezerva - Fond IID	70 02 55F	10,624.00
168	Cap 84 02 TRANSPORTURI	84 02	64,657.00
169	C.J.C - D. A. D. P. P.	84 02	60,000.00
170	Bunuri și servicii	84 02 20	60,000.00
171	CJC-Dobânzi credit	84 02 30	4,657.00

PREȘEDINTE
ALIN TIȘE

Page 4

Contrasemnează:
SECRETAR GENERAL AL JUDEȚULUI
SIMONA GACI






BUGETUL LOCAL AL JUDEȚULUI CLUJ PE ANUL 2021, PE CAPITOLE, SUBCAPITOLE ȘI TITLURI
Secțiunea de dezvoltare

mii lei


Nr. crt.	Indicatori/Ordonatori de credite	Cod	BUGET 2021
1	Vărsăminte din secțiunea de funcționare	37 02 04	24,939.41
2	Alte venituri pt finanțarea secțiunii de dezvoltare(trageri din credit aprobate MFP 2021)	36 02 47	71,904.75
3	Sume primite de la bugetul de stat pentru finanțarea unor programe de interes national destinate secțiunii de dezvoltare a bugetului local	42 02 51	552.00
4	Subvenții de la bug de stat necesare susținerii derulării proiectelor	42 02 69	100,832.61
5	Sume FEN cadru financiar 2014-2020, total din care:	48 02	352,628.31
6	Fondul European de Dezvoltare Regională	48 02 01	325,588.99
7	Fondul Social European	48 02 02	2,182.31
8	Fondul de coeziune	48 02 03	24,857.01
9	Total venituri		550,857.08
10	Excedent 31.12.2021	99 02	24,180.86
11	Total cheltuieli, din care:		575,037.94
12	Cheltuieli de capital	51	8,517.00
13	Cheltuieli de capital	70	49,830.10
14	Proiecte FEN 2014-2020	58	509,652.84
15	Rambursări de credite	81	7,038.00
16	Cap 51.02 Autoritati publice	51 02	750.00
17	Autoritati Executive	51 02	750.00
18	Cheltuieli de capital	51 02 70	750.00
19	Cap 54.02 Alte servicii publice generale	54 02	15.00
20	Diracția Județeană de Evidența Persoanelor	54 02	15.00
21	Cheltuieli de capital	54 02 70	15.00
22	Cap 65.02 Invatamant	65 02	49,177.67
23	Liceul Tehnologic Special pentru Deficienți de Auz	65 02	97.00
24	Cheltuieli de capital	65 02 70	97.00
25	Liceul Tehnologic Special Dej	65 02	90.00
26	Cheltuieli de capital	65 02 70	90.00
27	Școala Profesională Specială SAMUS	65 02	53.59
28	Cheltuieli de capital	65 02 70	34.00
29	Proiect FEN	65 02 58	19.59
30	Centru Școlar pentru Educație Incluzivă	65 02	30.00
31	Cheltuieli de capital	65 02 70	30.00




Nr. crt.	Indicatori/Ordonatori de credite	Cod	BUGET 2021
32	Proiect FEN-Creșterea eficienței energetice a clădirilor cantină și internat din cadrul Liceului Tehnologic Special SAMUS (POR 2014-2020)	65 02 58	7,443.00
33	Proiect FEN-Creșterea eficienței energetice a clădirilor școală, atelier și sala de sport cu baza de recuperare din cadrul Liceului Tehnologic Special SAMUS (POR 2014-2020)	65 02 58	12,116.02
34	Proiect FEN Școala Specială Centru de Resurse și Documentare în Educația Incluzivă/Integrată	65 02 58	5,447.00
35	Proiect FEN Școala Gimnazială Specială Huedin	65 02 58	3,400.00
36	Proiect FEN Școala Gimnazială Specială pentru Deficienți de Auz Kozmutza Flora	65 02 58	4,951.06
37	Proiect FEN Centrul Școlar pentru Educație Incluzivă	65 02 58	15,550.00
38	Cap 66 02 Sănătate	66 02	65,912.70
39	Cheltuieli de capital-Spitale	66 02 51D	8,517.00
40	CJC-Proiect Creșterea eficienței energetice la clădirile Secției Pediatrie II, Corpurile C1 și C2 din cadrul Spitalului Clinic de Urgență pentru Copii Cluj-Napoca (POR 2014-2020)	66.02.58	3,363.02
41	CJC-Extinderea și modernizarea Ambulatoriului Clinic Psihiatrie Pediatrică din cadrul Spitalului Clinic de Urgență pentru Copii Cluj-Napoca	66 02 58	9,488.00
42	Dotare UPU Spitalul Clinic de Urgență pentru Copii Cluj	66 02 58	6,836.05
43	Consolidarea capacității județului Cluj în gestionarea crizei sanitare COVID-19	66 02 58	12,242.15
44	Dotare UPU Spitalul Clinic de Urgență pentru Copii în contextul pandemiei Covid-19	66 02 58	12,284.14
45	Dotarea Ambulatoriului Spitalului Clinic Județean de Urgență Cluj	66 02 58	13,182.34
46	Cap.67 02 Cultură, Recreere, Religie	67 02	14,829.02
47	Muzeul Etnografic al Transilvaniei	67 02	255.00
48	Cheltuieli de capital	67 02 70	255.00
49	Muzeul de Artă	67 02	342.10
50	Cheltuieli de capital	67 02 70	342.10
51	Biblioteca Județeană O Goga	67 02	108.00
52	Cheltuieli de capital	67 02 70	108.00
53	C.J.C. -cheltuieli de capital-Amenajare și extindere parc etnografic Național Romulus Vuia	67 02 70	313.00
54	CJC Proiect FEN - "Restaurarea, conservarea și punerea în valoare a Ansamblului Monument Istoric Castel Banffy", sat Râscruci, comuna Bonțida, județul Cluj (POR 2014-2020)	67 02 58	13,709.58
55	CJC-Proiect Restaurarea anvelopei Palatului Reduta, Muzeul Etnografic al Transilvaniei, CJC partener	67 02 58	101.34
56	Cap 68 02 - Asigurări și Asistență Socială	68 02	4,088.06
57	D.G.A.S.P.C.	68 02	4,088.06
58	Cheltuieli de capital	68 02 70	884.00



Nr. crt.	Indicatori/Ordonatori de credite	Cod	BUGET 2021
59	Proiect FEN -TEAM-UP Progres in calitatea ingrijirii alternative a copiilor (FSE 5802-POCU)	68 02 58	2,456.06
60	Proiect FEN-Venus-Împreună pentru o viață în siguranță	68 02 58	748.00
61	Cap 70 02 Servicii și Dezvoltare Publică	70 02	22,145.52
62	CJC-Cheltuieli de capital	70.02.70	22,145.52
63	Cap 74 02 Protecția Mediului	74 02	67,714.51
64	Proiect FEN - "Fazarea proiectului Sistem de management integrat al deșeurilor în Județul Cluj" (POIM 2014-2020) FC 5803	74 02 58	67,714.51
65	Cap 80 02 Acțiuni Generale Economice	80 02	3,268.93
66	Parc Industrial TETAROM I, IV	80 02 70	1,130.00
67	Majorare capital social- Univers T	80 02 70	2,138.93
68	Cap 84 02 Transporturi	84 02	344,196.94
69	C. J.C. D. A. D. P. P.	84 02	21,497.55
70	Cheltuieli de capital	84 02 70	21,497.55
71	Îmbunătățirea infrastructurii rutiere de importanță regională - Traseu Regional Transilvania Nord, Drumul Apuseni, prin modernizarea DJ108K (limita jud.Bihor - Baraj Drăgan) de la km. 26+455 la km. 29+495 și DJ 764B (baraj Drăgan - intersecție DN1) de la km. 0+000 la km. 22+164,500 (POR 2014-2020)	84 02 58	117,636.87
72	Îmbunătățirea infrastructurii rutiere de importanță regională - Traseu Regional Transilvania Nord, Drumul Bistriței, prin modernizarea și reabilitarea DJ 109 (intersecție DN 1C - limita jud. Sălaj) de la km. 0+000 la km. 31+976 (POR 2014-2020)	84 02 58	17,316.14
73	Îmbunătățirea infrastructurii rutiere de importanță regională - Traseu Regional Transilvania Nord, Drumul Bistriței, prin modernizarea DJ172A (km. 33+000 - km. 39+452), DJ 161G (km. 0+000 la km. 18+406) și DJ 161 (intersecția DN16) - Gădălin - Bonțida - DN 1C (km. 0+000 la km. 16+933,100) (POR 2014-2020)	84 02 58	87,324.16
74	Modernizarea și reabilitarea Traseului Județean 1 format din sectoare de drum ale DJ 107N, DJ 107M și DJ 107L, parte a Traseului Regional Transilvania de Nord (POR 2014-2020)	84 02 58	19,028.60
75	Modernizarea și reabilitarea Traseului Județean 2 format din sectoare de drum ale DJ 108D, DJ 105T și DJ 109A, parte a Traseului Regional Transilvania de Nord (POR 2014-2020)	84 02 58	17,047.88
76	Modernizarea și reabilitarea Traseului Județean 3 format din sectoare de drum ale DJ 161H, DJ150, DJ 161A și DJ 151C parte a Traseului Regional Transilvania de Nord (POR 2014-2020)	84 02 58	18,882.80
77	Modernizarea și reabilitarea Traseului Județean 4 format din sectoare de drum ale DJ107P și DJ 107N, parte a Traseului Regional Transilvania de Nord (POR 2014-2020)	84 02 58	



Nr. crt.	Indicatori/Ordonatori de credite	Cod	BUGET 2021
78	Modernizarea și reabilitarea Traseului Județean 5 format din sectoare de drum ale DJ 108 C, parte a Traseului Regional Transilvania de Nord (POR 2014-2020)	84 02 58	10,294.13
79	Modernizarea și reabilitarea Traseului Județean 6 format din sectoare de drum ale DJ 109B și DJ 109D, parte a Traseului Regional Transilvania de Nord (POR 2014-2020)	84 02 58	3,526.25
80	Modernizarea și reabilitarea Traseului Județean 7 format din sectoare de drum ale DJ 161C, parte a Traseului Regional Transilvania de Nord (POR 2014-2020)	84 02 58	2,342.79
81	Modernizarea și reabilitarea Traseului Județean 8 format din sectoare de drum ale DJ 161B și DJ 107F, parte a Traseului Regional Transilvania de Nord (POR 2014-2020)	84 02 58	0.00
82	Modernizarea și reabilitarea Traseului Județean 9 format din sectoare de drum ale DJ 103N și DJ 103J, parte a Traseului Regional Transilvania de Nord (POR 2014-2020)	84 02 58	14.60
83	CJC-RATA CREDIT	84 02 81	7,038.00
84	Cap.87.02 Alte actiuni economice	87 02	2,939.59
85	Județul Cluj- SMART Territory	87 02 58	2,939.59



Contrasemnează:
SECRETAR GENERAL AL JUDEȚULUI
SIMONA GACI

Formular: 11/01

BUGETUL LOCAL DETALIAT PE ANUL 2021 SI ESTIMARI PENTRU ANII 2022-2024

DENUMIREA INDICATORILOR	Cod indicator	PREVEDERI ANUALE				PREVEDERI TRIMESTRIALE				Estimari		
		TOTAL	din care eroare din care eroare din care eroare			Trim. I	Trim. II	Trim. III	Trim. IV	2022	2023	2024
			bugetare destinate sfințenți plății restanțe									
TOTAL VENITURI (cod00.02+00.15+00.16+00.17+45.02+46.02+47.02+48.02)	000102	913.224,81			122.011,67	312.715,31	284.890,13	213.607,70	658.877,47	438.272,39	424.323,62	
VENITURI PROPRII (00.02-11.02-37.02+00.15)	4990	345.481,89			67.177,12	114.078,27	90.468,13	73.758,37	339.394,90	279.692,39	285.532,04	
I. VENITURI CURENTE (cod 00.03+00.12)	0002	457.361,89			95.143,12	143.080,27	119.172,13	89.966,37	492.075,90	423.836,39	421.143,04	
A. VENITURI FISCALE (cod 00.04+00.09+00.10+00.11)	0003	343.980,00			85.825,00	87.271,00	86.766,42	84.117,58	406.415,58	412.051,39	409.291,04	
A1. IMPOZIT PE VENIT, PROFIT SI CASTIGURI DIN CAPITAL (cod 00.05+00.06+00.07)	0004	228.100,00			57.283,00	57.225,00	56.968,42	56.613,58	249.494,58	263.637,39	269.280,04	
A1.1. IMPOZIT PE VENIT, PROFIT SI CASTIGURI DIN CAPITAL DE LA PERSOANE JURIDICE (cod 01.02)	0005	3.532,00			1.150,00	1.082,00	400,00	900,00	4.000,00	4.500,00	5.000,00	
Impozit pe profit (cod 01.02.01)	0102	3.532,00			1.150,00	1.082,00	400,00	900,00	4.000,00	4.500,00	5.000,00	
Impozit pe profit de la agenti economici	010201	3.532,00			1.150,00	1.082,00	400,00	900,00	4.000,00	4.500,00	5.000,00	
A1.2. IMPOZIT PE VENIT, PROFIT, SI CASTIGURI DIN CAPITAL DE LA PERSOANE FIZICE (cod 03.02+04.02)	0006	224.568,00			56.143,00	56.143,00	56.568,42	55.713,58	245.494,58	259.137,39	264.280,04	
Cote si sume defalcate din impozitul pe venit (cod 04.02.01+04.02.04)	0402	224.568,00			56.143,00	56.143,00	56.568,42	55.713,58	245.494,58	259.137,39	264.280,04	
Cote defalcate din impozitul pe venit	040201	196.989,00			49.248,00	49.248,00	48.674,42	48.818,58	172.690,58	186.330,39	191.482,04	
NO Sume alocate din cotele defalcate din impozitul pe venit pentru echilibrarea bugetelor locale	040204	27.579,00			6.895,00	6.895,00	6.894,00	6.895,00	72.804,00	72.807,00	72.798,00	
A1. IMPOZIT SI TAXE PE BUNURI SI SERVICII (cod 11.02+12.02+15.02+16.02)	0010	115.880,00			26.532,00	30.046,00	29.798,00	27.504,00	156.921,00	148.414,00	140.011,00	

- mii lei -



1

DENUMIREA INDICATORILOR	Cod indicator	PREVEDERI ANUALE				PREVEDERI TRIMESTRIALE				Estimari		
		TOTAL	din care provine				2022	2023	2024			
			bugetare destinate singurei platuri restante	Trim. I	Trim. II	Trim. III				Trim. IV		
Sume defalcate din TVA (cod 11.02.01+11.02.02+11.02.05+11.02.06+11.02.09)	1102	111.880,00		27.966,00	29.002,00	28.704,00	26.208,00	152.681,00	144.144,00	135.611,00		
Sume defalcate din taxa pe valoarea adaugata pentru finantarea cheltuielilor descendentalizate la nivelul judetelor	110201	93.014,00		23.250,00	23.252,00	23.254,00	23.258,00	97.876,00	98.089,00	98.299,00		
Sume defalcate din taxa pe valoarea adaugata pentru drumuri	110205	13.866,00		3.468,00	4.500,00	4.200,00	1.700,00	13.866,00	13.866,00	13.866,00		
Sume defalcate din taxa pe valoarea adaugata pentru echilibrarea bugetelor locale	110206	5.000,00		1.250,00	1.250,00	1.250,00	1.250,00	40.939,00	32.189,00	23.446,00		
Taxe pe utilizarea bunurilor, autorizarea utilizarii bunurilor sau pe desfasurarea de activitati (cod 16.02.02+16.02.03+16.02.50)	1602	4.000,00		566,00	1.044,00	1.094,00	1.296,00	4.240,00	4.270,00	4.400,00		
Impozit pe mijloacele de transport (cod 16.02.02.01+16.02.02.02)	160202	3.140,00		432,00	836,00	836,00	1.036,00	3.350,00	3.360,00	3.470,00		
Impozit pe mijloacele de transport delinute de persoane fizice *)	16020201	140,00		32,00	36,00	36,00	36,00	X	X	X		
Impozit pe mijloacele de transport delinute de persoane juridice *)	16020202	3.000,00		400,00	800,00	800,00	1.000,00	X	X	X		
Taxe si tarife pentru eliberarea de licente si autorizatii de functionare	160203	660,00		100,00	150,00	200,00	200,00	670,00	680,00	680,00		
Alte taxe pe utilizarea bunurilor, autorizarea utilizarii bunurilor sau pe desfasurare de activitati	160250	210,00		34,00	58,00	58,00	60,00	220,00	230,00	240,00		
C. VENITURI NEFISCALE (cod 00.13+00.14)	0012	113.381,89		9.318,12	55.809,27	32.405,71	15.848,79	85.660,32	11.785,00	11.852,00		
C1. VENITURI DIN PROPRIETATE (cod 30.02+31.02)	0013	10.153,00		2.406,00	1.660,00	3.365,00	2.722,00	8.500,00	8.500,00	8.500,00		
Venituri din proprietate (cod 30.02.01+30.02.05+30.02.08+30.02.50)	3002	10.153,00		2.406,00	1.660,00	3.365,00	2.722,00	8.500,00	8.500,00	8.500,00		
Varsaminte din profitul net al regiilor autonome	300201	59,63				59,63						
Venituri din concesiuni si inchirieri (cod 30.02.0530)	300205	7.582,26		2.406,00	1.660,00	1.805,37	1.710,89	8.000,00	8.000,00	8.000,00		
Alte venituri din concesiuni si inchirieri de catre institutiile publice	30020530	7.582,26		2.406,00	1.660,00	1.805,37	1.710,89	8.000,00	8.000,00	8.000,00		
Venituri din dividende (cod 30.02.08.02+30.02.08.03)	300208	2.511,11				1.500,00	1.011,11	500,00	500,00	500,00		



DENUMIREA INDICATORILOR	Cod Indicator	PREVEDERILE ANUALE				PREVEDERI TRIMESTRIALE				Estimari							
		TOTAL	din care provine			Trim. I	Trim. II	Trim. III	Trim. IV	2022	2023	2024					
			bugetara destinata	stingerii platilor restante	alte												
Venituri din dividende de la alti platitori	30020802	2.511,11															
C2. VANZARI DE BUNURI SI SERVICII (cod 33.02+34.02+35.02+36.02+37.02)	0014	103.228,89			6.912,12	54.149,27	29.040,71	13.126,79	77.160,32	3.285,00	3.352,00						
Venituri din prestari de servicii si alte activitati (cod 33.02.08+33.02.10+33.02.12+33.02.24+33.02.26+33.02.27+33.02.28+33.02.33+33.02.50)	3302	2.540,00			635,00	635,00	635,00	635,00	2.599,00	2.657,00	2.710,00						
Contributia de Intreținere a persoanelor asistate	330213	2.480,00			620,00	620,00	620,00	620,00	2.537,00	2.593,00	2.645,00						
Contributia lunara a parintilor pentru Intretinerea copiilor In unitatile de protectie sociala	330227	60,00			15,00	15,00	15,00	15,00	62,00	64,00	65,00						
Amenzi, penalizati si confiscari (cod 35.02.01 la 35.02.03+35.02.50)	3502	550,00			81,00	123,00	223,00	123,00	480,00	460,00	470,00						
Venituri din amenzi si alte aplicate potrivit dispozitiilor legale (cod 35.02.01.02)	350201	458,00			58,00	100,00	200,00	100,00	460,00	460,00	470,00						
Venituri din amenzi si alte aplicate de catre alte institutii de specialitate	35020102	458,00			58,00	100,00	200,00	100,00	460,00	460,00	470,00						
Alte amenzi, penalizati si confiscari	350250	92,00			23,00	23,00	23,00	23,00									
Diverse venituri (cod 36.02.01+36.02.05+36.02.06+36.02.07+36.02.11+36.02.14+36.02.22+36.02.23+36.02.31+36.02.32+36.02.47+36.02.50)	3602	100.136,89			6.196,12	53.391,27	28.182,71	12.368,79	74.101,32	168,00	172,00						
Taxe speciale	360206	166,00			25,00	45,00	45,00	45,00	164,00	166,00	172,00						
Alte venituri pentru finantarea sectiunii de dezvoltare	360247	71.904,75			1.171,12	38.346,27	24.137,71	8.249,65	73.937,32								
Alte venituri	360250	28.074,14			5.000,00	15.000,00	4.000,00	4.074,14	-48.858,75	-54.175,40	-50.863,05						
Varsaminte din sectiunea de dezvoltare a bugetului local (cu semnul minus)	370203	-24.939,41			-9.893,99	-3.742,19											
Varsaminte din sectiunea de dezvoltare a bugetului local (cu semnul minus)	370204	24.939,41			9.893,99	3.742,19											
M. SUBVENTII (cod 00.18)	0017	103.234,61			4.184,55	40.689,04	32.877,00	25.484,02	32.452,29	3.032,04	1.567,10						
SUBVENTII DE LA ALTE NIVELE ALE ADMINISTRATIEI PUBLICE (cod 42.02+43.02)	0018	103.234,61			4.184,55	40.689,04	32.877,00	25.484,02	32.452,29	3.032,04	1.567,10						



DENUMIREA INDICATORILOR	Cod indicator	PREVEDERILE ANUALE				PREVEDERI TRIMESTRIALE				Estimari		
		TOTAL	in care contin bugetare destinate singurei platilor restante	Trim. I	Trim. II	Trim. III	Trim. IV	2022	2023	2024		
											Budget 2021	
Subventii de la bugetul de stat (cod 42.02.01+42.02.05+42.02.10+42.02.12 la	4202	103.184,61		4.184,55	40.639,04	32.877,00	25.484,02	32.452,29	3.032,04	1.567,10		
42.02.16+42.02.18+42.02.20+42.02.21+42. 02.28+42.02.29+42.02.34 + 42.02.35+42.02.40 la 42.02.42+42.02.45+42.02.51+42.02.52+42. 02.54+42.02.55+42.02.62+42.02.65 la 42.02.80												
Finantarea drepturilor acordate persoanelor cu handicap	420221	1.300,00		282,00	367,00	367,00	284,00	1.328,00	1.328,00	1.326,00		
Subventii primite de la bugetul de stat pentru finantarea unor programe de interes national (42.02.51.01+42.02.51.02)	420251	552,00			552,00							
Subventii primite de la bugetul de stat pentru finantarea unor programe de interes national, destinate sectiunii de dezvoltare a bugetului local	42025102	552,00			552,00							
Subventii de la bugetul de stat catre bugetele locale necesare sustinerii denularii proiectelor finantate din fonduri externe nerambursabile (FEN) postaderara aferente perioadei de programare 2014-2020****)	420269	100.832,61		3.902,55	39.470,04	32.280,00	25.200,02	31.123,29	1.704,04	241,10		
Subventii de la bugetul de stat pentru decontarea cheltuielilor pentru carantina	420280	500,00			250,00	250,00						
Subventii de la alte administratii (cod 43.02.01+43.02.04+ 43.02.07+43.02.08+43.02.20+43.02.21+43. 02.23+43.02.24+43.02.28+43.02.29+43.02. 30+43.02.31+43.02.34)	4302	50,00			50,00							
Subventii primite de la bugetele consiliilor judetene pentru protectia copilului	430201	50,00			50,00							
Sume primite de la UE/falti donatori in contul platilor efectuate si prefinantari aferente cazului financiar 2014-2020 (cod 48.02.01 la cod 48.02.05+48.02.11+48.02.12+48.02.15+48. 02.19)	4802	352.828,31		22.684,00	128.946,00	112.841,00	88.157,31	134.349,28	11.403,96	1.613,48		
Fondul European de Dezvoltare Regionala (FEDR) (cod 48.02.01.01+48.02.01.02+48.02.01.03) Surse primite in anul curent efectuate in anul curent	480201	325.586,99		20.791,00	119.212,00	104.189,00	81.396,99	122.290,40	11.248,41	1.480,03		
	48020101	316.256,53		20.138,00	115.853,00	101.203,00	79.064,53	122.290,40	11.248,41	1.480,03		



DENUMIREA INDICATORILOR	Cod indicator	PREVEDERILE ANUALE				PREVEDERILE TRIMESTRIALE				Estimari			
		TOTAL	in care contin bugete destinate singurei plati/r restante	Trim. I	Trim. II	Trim. III	Trim. IV	2022	2023	2024			
											Buget 2021		
Suma primite in contul platilor efectuate in anii anteriori	48020102	9.330,46		653,00	3.359,00	2.986,00	2.332,46						
Fondul Social European (FSE) (cod 48.02.02.01+48.02.02.02+48.02.02.03)	480202	2.182,31		153,00	786,00	698,00	545,31	155,55	155,55	133,45			
Suma primite in contul platilor efectuate in anul curent	48020201	2.182,31		153,00	786,00	698,00	545,31	155,55	155,55	133,45			
Fondul de Coeziune (FC) (cod 48.02.03.01+48.02.03.02+48.02.03.03)	480203	24.857,01		1.740,00	8.948,00	7.954,00	6.215,01	11.903,33					
Suma primite in contul platilor efectuate in anul curent	48020301	13.895,38		973,00	5.002,00	4.446,00	3.474,38	11.903,33					
Suma primite in contul platilor efectuate in anii anteriori	48020302	10.961,63		767,00	3.946,00	3.508,00	2.740,63						
TOTAL CHELTUIELI (cod 50.02 + 59.02 + 63.02 + 70.02 + 74.02 + 79.02)	4802	937.405,67		122.026,67	320.712,14	274.861,20	219.805,66	679.193,15	458.450,56	450.927,73			
SECTIUNEA DE FUNCTIONARE (cod 01+79+85)	F	362.367,73		84.360,01	101.658,81	95.551,42	80.697,49	372.279,22	372.077,53	371.860,69			
CHELTUIELI CURENTE (cod 10+20+30+40+50+51SF+55SF+57+59)	01F	362.367,73		84.360,01	101.658,81	95.551,42	80.697,49	372.279,22	372.077,53	371.860,69			
TITLUL I CHELTUIELI DE PERSONAL (cod 10.01+10.02+10.03)	10	151.358,61		39.219,00	39.930,20	37.557,44	34.651,97	154.991,21	154.839,86	154.698,50			
TITLUL II BUNURI SI SERVICII (cod 20.01 la 20.06+20.09 la 20.16+20.18 la 20.25+20.27+20.30)	20	92.028,00		16.710,00	29.121,30	28.395,16	17.801,54	93.724,67	93.633,16	93.541,62			
TITLUL III DOBANZI (cod 30.01 la 30.03)	30	4.657,00		1.040,00	1.566,15	1.194,91	855,94	4.768,77	4.764,11	4.759,45			
TITLUL V FONDURI DE REZERVA (cod 50.04)	50	200,00			200,00			204,80	204,60	204,40			
TITLUL VI TRANSFERURI INTRE UNITATI ALE ADMINISTRATIEI PUBLICE (cod 51.01)	51F	63.971,38		14.539,01	18.048,16	16.465,91	14.918,30	67.655,03	67.732,20	67.794,31			
TITLUL VII ALTE TRANSFERURI (cod 55.01 + 55.02)	55F	10.624,00		2.923,00	2.855,00	2.173,00	2.673,00	10.878,98	10.868,35	10.857,73			
TITLUL IX ASISTENTA SOCIALA (cod 57.02)	57	18.994,00		4.747,00	4.748,00	4.749,00	4.750,00	19.449,85	19.430,88	19.411,87			
TITLUL X ALTE CHELTUIELI (cod 59.01 + 59.02 + 59.08 + 59.11 + 59.12 + 59.15 + 59.17 + 59.20 + 59.22 + 59.25 + 59.30 + 59.31 + 59.40 + 59.41)	59	20.534,74		5.182,00	5.190,00	5.116,00	5.046,74	20.605,91	20.604,37	20.602,81			
TITLUL V TRANSFERURI INTRE UNITATI ALE ADMINISTRATIEI PUBLICE (cod 51.02)	51D	9.237,10		1.282,00	5.320,10	1.385,00	1.250,00	2.103,01	2.201,36	2.699,69			



DENUMIREA INDICATORILOR	Cod indicator	PREVEDERILE ANUALE					PREVEDERILE TRIMESTRIALE					Estimari						
		TOTAL	in care contin bugete destinate singurii membri rezidenti				Trim. I	Trim. II	Trim. III	Trim. IV	2022	2023	2024					
			Buget 2021	Buget 2021	Buget 2021	Buget 2021												
CHELTUIELI DE CAPITAL (cod 71+72+75)	70	49.110,00																
TITLUL XII ACTIVE NEFINANCIARE (cod 71.01 + 71.02 + 71.03)	71	46.971,07				3.258,00	28.600,93	12.397,26	4.853,81	54.605,74	54.754,23	54.902,75						
TITLUL XIII ACTIVE FINANCIARE (cod 72.01)	72	2.138,93							2.138,93									
OPERATIUNI FINANCIARE (cod 81)	79D	7.038,00				1.790,00	1.729,00	1.759,40	1.759,60	7.206,91	7.199,87	7.192,84						
TITLUL XVI RAMBURSARI DE CREDITE (cod 81.04)	81D	7.038,00				1.790,00	1.729,00	1.759,40	1.759,60	7.206,91	7.199,87	7.192,84						
TITLUL VI TRANSFERURI INTRE UNITATI ALE ADMINISTRATIEI PUBLICE (cod 51.01+51.02)	51	73.208,48				15.821,01	23.368,26	17.850,91	16.168,30	69.758,04	69.933,56	70.494,00						
TITLUL VII ALTE TRANSFERURI (cod 55.01)	55	10.624,00				2.923,00	2.855,00	2.173,00	2.873,00	10.878,98	10.868,35	10.857,73						
TITLUL VII ALTE TRANSFERURI (cod 55.01)	5501	10.624,00				2.923,00	2.855,00	2.173,00	2.873,00	10.878,98	10.868,35	10.857,73						
OPERATIUNI FINANCIARE (cod 81)	79	7.038,00				1.790,00	1.729,00	1.759,40	1.759,60	7.206,91	7.199,87	7.192,84						
TITLUL XVI RAMBURSARI DE CREDITE	81	7.038,00				1.790,00	1.729,00	1.759,40	1.759,60	7.206,91	7.199,87	7.192,84						
A. CHELTUIELILE CURENTE (10+20+30+40+50+51+55+56+57+59)	01	881.257,67				116.978,67	290.382,21	280.704,54	213.192,25	617.380,50	396.496,46	388.832,14						
Partea I-a SERVICII PUBLICE GENERALE (cod 51.02+54.02+55.02+56.02)	5002	997.405,67				122.026,67	320.712,14	274.861,20	219.805,66	679.193,15	458.450,56	450.927,73						
SECTIUNEA DE FUNCTIONARE (cod 01+79+85)	F	362.367,73				84.360,01	101.658,81	95.651,42	80.697,49	372.279,22	372.077,53	371.860,69						
CHELTUIELI CURENTE (cod 10+20+30+40+50+51SF+55SF+57+59)	01F	362.367,73				84.360,01	101.658,81	95.651,42	80.697,49	372.279,22	372.077,53	371.860,69						
TITLUL I CHELTUIELI DE PERSONAL (cod 10.01+10.02+10.03)	10	151.358,61				39.219,00	39.930,20	37.557,44	34.651,97	154.991,21	154.839,86	154.688,50						
TITLUL II BUNURI SI SERVICII (cod 20.01 la 20.06+20.09 la 20.16+20.18 la 20.25+20.27+20.30)	20	92.028,00				16.710,00	29.121,30	28.395,16	17.801,54	93.724,67	93.633,16	93.541,62						
TITLUL III DOBANZI (cod 30.01 la 30.03)	30	4.657,00				1.040,00	1.566,15	1.194,91	856,94	4.768,77	4.764,11	4.759,45						
TITLUL V FONDURI DE REZERVA (cod 50.00)	50	200,00					200,00			204,80	204,80	204,40						
TITLUL VI TRANSFERURI INTRE UNITATI ALE ADMINISTRATIEI PUBLICE (cod 51.01)	51F	63.971,38				14.539,01	18.048,16	16.465,91	14.918,30	67.655,03	67.732,20	67.794,31						
TITLUL VI ALTE TRANSFERURI (cod 55.01+55.02)	55F	10.624,00				2.923,00	2.855,00	2.173,00	2.673,00	10.878,98	10.868,35	10.857,73						



DENUMIREA INDICATORILOR	Cod Indicator	PREVEDERILE ANUALE				PREVEDERILE TRIMESTRIALE				Estimari		
		TOTAL	in care continde bugetare destinate siingerii pentru restiante			Trim. I	Trim. II	Trim. III	Trim. IV	2022	2023	2024
			Buget 2021	Buget 2021	Buget 2021							
TITLUL IX ASISTENTA SOCIALA (cod 57.02)	57	18.994,00			4.747,00	4.748,00	4.749,00	4.750,00	19.449,85	19.430,88	19.411,87	
TITLUL X ALTE CHELTUIELI (cod 59.01 + 59.02 + 59.08 + 59.11 + 59.12 + 59.15 + 59.17 + 59.20 + 59.22 + 59.25 + 59.30 + 59.35 + 59.40 + 59.41)	59	20.534,74			5.182,00	5.190,00	5.116,00	5.046,74	20.605,91	20.604,37	20.602,81	
TITLUL VI TRANSFERURI INTRE UNITATI ALE ADMINISTRATIEI PUBLICE (cod 51.02)	51D	9.237,10			1.282,00	5.320,10	1.385,00	1.250,00	2.103,01	2.201,36	2.699,69	
CHELTUIELI DE CAPITAL (cod 71+72+75)	70	49.110,00			3.258,00	28.600,93	12.397,26	4.853,81	54.605,74	54.754,23	54.902,75	
TITLUL XII ACTIVE NEFINANCIARE (cod 71.01 + 71.02 + 71.03)	71	46.971,07			3.258,00	26.462,00	12.397,26	4.853,81	54.605,74	54.754,23	54.902,75	
TITLUL XIII ACTIVE FINANCIARE (cod 72.01)	72	2.138,93				2.138,93						
OPERATIUNI FINANCIARE (cod 81)	79D	7.038,00			1.790,00	1.729,00	1.759,40	1.759,60	7.206,91	7.199,87	7.192,84	
TITLUL XVI RAMBURSARI DE CREDITE (cod 81.04)	81D	7.038,00			1.790,00	1.729,00	1.759,40	1.759,60	7.206,91	7.199,87	7.192,84	
TITLUL VI TRANSFERURI INTRE UNITATI ALE ADMINISTRATIEI PUBLICE (cod 51.01+51.02)	51	73.208,48			15.821,01	23.368,26	17.850,91	16.168,30	69.758,04	69.933,56	70.494,00	
TITLUL VII ALTE TRANSFERURI (cod 55.01)	55	10.624,00			2.923,00	2.855,00	2.173,00	2.673,00	10.878,98	10.868,35	10.857,73	
TITLUL VII ALTE TRANSFERURI (cod 55.01)	5501	10.624,00			2.923,00	2.855,00	2.173,00	2.673,00	10.878,98	10.868,35	10.857,73	
OPERATIUNI FINANCIARE (cod 81)	79	7.038,00			1.790,00	1.729,00	1.759,40	1.759,60	7.206,91	7.199,87	7.192,84	
TITLUL XVI RAMBURSARI DE CREDITE	81	7.038,00			1.790,00	1.729,00	1.759,40	1.759,60	7.206,91	7.199,87	7.192,84	
A. CHELTUIELILE CURENTE (10+20+30+40+50+51+55+56+57+59)	01	881.257,67			116.978,67	290.382,21	280.704,54	213.192,25	617.380,50	396.496,46	388.832,14	
Authoritati publice si actiuni externe (cod 51.02.01)	5102	44.535,38			12.062,00	12.251,00	10.749,64	9.472,74	46.013,82	45.968,90	45.923,96	
SECTIUNEA DE FUNCTIONARE (cod 01+79+85)	F	43.785,38			12.062,00	12.001,00	10.499,64	9.222,74	45.245,82	45.201,65	45.157,46	
CHELTUIELI CURENTE (cod 10+20+30+40+50+51SF+55SF+57+59)	01F	43.785,38			12.062,00	12.001,00	10.499,64	9.222,74	45.245,82	45.201,65	45.157,46	
TITLUL I CHELTUIELI DE PERSONAL (cod 10.01+10.02+10.03)	10	37.967,64			10.500,00	10.300,00	8.902,84	8.265,00	38.878,86	38.840,90	38.802,83	
TITLUL II BUNURI SI SERVICII (cod 20.01+20.02+20.09+20.16+20.18+20.20.20.27+20.30)	20	5.633,00			1.500,00	1.631,00	1.566,00	936,00	6.177,79	6.171,76	6.165,73	





Judecătoria Cluj
 Fond de rezerva bugetara la

DENUMIREA INDICATORILOR	Cod Indicator	PREVEDERI ANUALE				PREVEDERI TRIMESTRIALE				Estimat		
		TOTAL	din care credite bugetare destinate stingerii pasivlor restante			Trim. I	Trim. II	Trim. III	Trim. IV	2022	2023	2024
			Trim. I	Trim. II	Trim. III							
TITLUL X ALTE CHELTUIELI (cod 59.01 + 59.02 + 59.08 + 59.11 + 59.12 + 59.15 + 59.17 + 59.20 + 59.22 + 59.25 + 59.30 + 59.35 + 59.40 + 59.41)	59	184,74			62,00	70,00	31,00	21,74	189,17	188,99	188,80	
CHELTUIELI DE CAPITAL (cod 71+72+75)	70	750,00				250,00	250,00	250,00	768,00	767,25	766,50	
TITLUL XII ACTIVE NEFINANCIARE (cod 71.01 + 71.02 + 71.03)	71	750,00				250,00	250,00	250,00	768,00	767,25	766,50	
A. CHELTUIELILE CURENTE (10+20+30+40+50+51+55+56+57+59)	01	43.785,38			12.062,00	12.001,00	10.499,64	9.222,74	45.245,82	45.201,65	45.157,46	
Autoritati executive si legislative (cod 51.02.01.03)	510201	44.535,38			12.062,00	12.251,00	10.749,64	9.472,74	46.013,82	45.968,90	45.923,96	
Autoritati executive	51020103	44.535,38			12.062,00	12.251,00	10.749,64	9.472,74	46.013,82	45.968,90	45.923,96	
Alte servicii publice generale (cod 54.02.05 la 54.02.07+54.02.10+54.02.50)	5402	11.053,81			2.600,22	2.936,74	2.682,34	2.824,51	10.919,98	11.020,45	11.118,66	
SECTIUNEA DE FUNCTIONARE (cod 01+79+85)	F	11.038,81			2.585,22	2.936,74	2.682,34	2.824,51	10.904,62	11.004,74	11.102,60	
CHELTUIELI CURENTE (cod 10+20+30+40+50+51SF+55SF+57+59)	01F	11.038,81			2.585,22	2.936,74	2.682,34	2.824,51	10.904,62	11.004,74	11.102,60	
TITLUL I CHELTUIELI DE PERSONAL (cod 10.01+10.02+10.03)	10	2.479,33			635,00	643,20	679,80	521,33	2.538,83	2.536,35	2.533,88	
TITLUL II BUNURI SI SERVICII (cod 20.01 la 20.06+20.09 la 20.16+20.18 la 20.25+20.27+20.30)	20	3.848,00			798,00	922,55	894,80	1.232,65	3.540,99	3.537,53	3.534,08	
TITLUL V FONDURI DE REZERVA (cod 50.04)	50	200,00				200,00			204,80	204,60	204,40	
TITLUL VI TRANSFERURI INTRE UNITATI ALE ADMINISTRATIEI PUBLICE (cod 51.01)	51F	4.511,48			1.152,22	1.170,99	1.117,74	1.070,53	4.620,00	4.726,26	4.830,24	
TITLUL VI TRANSFERURI INTRE UNITATI ALE ADMINISTRATIEI PUBLICE (cod 51.02)	51D	15,00			15,00							
CHELTUIELI DE CAPITAL (cod 71+72+75)	70								15,36	15,71	16,06	
BILURI XII ACTIVE NEFINANCIARE (cod 71.01+71.02 + 71.03)	71								15,36	15,71	16,06	
TITLUL VI TRANSFERURI INTRE UNITATI ALE ADMINISTRATIEI PUBLICE (cod 51.01+51.02)	51	4.526,48			1.167,22	1.170,99	1.117,74	1.070,53	4.620,00	4.726,26	4.830,24	
A. CHELTUIELILE CURENTE (10+20+30+40+50+51+55+56+57+59)	01	11.053,81			2.600,22	2.936,74	2.682,34	2.824,51	10.904,62	11.004,74	11.102,60	
Fond de rezerva bugetara la	540205	200,00				200,00			204,80	204,60	204,40	

- mii lei -

DENUMIREA INDICATORILOR	Cod Indicator	PREVEDERILE ANUALE				PREVEDERI TRIMESTRIALE				Estimari					
		TOTAL				Trim. I	Trim. II	Trim. III	Trim. IV	2022	2023	2024			
		din care profile bugetare destinate singurii platix restanțe													
dispozitia autoritatilor locale															
Servicii publice comunitare de evidenta a persoanelor	540210		4.526,48		1.167,22	1.170,99	1.117,74	1.070,53	4.635,36	4.741,97	4.846,30				
Alte servicii publice generale	540250		6.327,33		1.433,00	1.565,75	1.574,60	1.753,98	6.079,82	6.073,88	6.067,96				
Partea a II-a APARARE, ORDINE PUBLICA SI SIGURANTA NATIONALA (cod 60.02+61.02)	5902		420,00		109,00	129,75	98,36	82,89	420,00	430,00	430,00				
SECTIUNEA DE FUNCTIONARE (cod 01+79+85)	F		420,00		109,00	129,75	98,36	82,89	420,00	430,00	430,00				
CHELTUIELI CURENTE (cod 10+20+30+40+50+51SF+55SF+57+59)	01F		420,00		109,00	129,75	98,36	82,89	420,00	430,00	430,00				
TITLUL II BUNURI SI SERVICII (cod 20.01 la 20.06+20.09 la 20.16+20.18 la 20.25+20.27+20.30)	20		420,00		109,00	129,75	98,36	82,89	420,00	430,00	430,00				
A. CHELTUIELILE CURENTE (10+20+30+40+50+51+55+56+57+59)	01		420,00		109,00	129,75	98,36	82,89	420,00	430,00	430,00				
Aparare (cod 60.02.02)	6002		370,00		94,00	115,75	86,86	73,39	370,00	370,00	370,00				
SECTIUNEA DE FUNCTIONARE (cod 01+79+85)	F		370,00		94,00	115,75	86,86	73,39	370,00	370,00	370,00				
CHELTUIELI CURENTE (cod 10+20+30+40+50+51SF+55SF+57+59)	01F		370,00		94,00	115,75	86,86	73,39	370,00	370,00	370,00				
TITLUL II BUNURI SI SERVICII (cod 20.01 la 20.06+20.09 la 20.16+20.18 la 20.25+20.27+20.30)	20		370,00		94,00	115,75	86,86	73,39	370,00	370,00	370,00				
A. CHELTUIELILE CURENTE (10+20+30+40+50+51+55+56+57+59)	01		370,00		94,00	115,75	86,86	73,39	370,00	370,00	370,00				
Aparare nationala	600202		370,00		94,00	115,75	86,86	73,39	378,88	378,51	378,14				
Ordine publica si siguranta nationala (cod 61.02.03+61.02.05+61.02.50)	6102		50,00		15,00	14,00	11,50	9,50	50,00	60,00	60,00				
SECTIUNEA DE FUNCTIONARE (cod 01+79+85)	F		50,00		15,00	14,00	11,50	9,50	50,00	60,00	60,00				
CHELTUIELI CURENTE (cod 10+20+30+40+50+51SF+55SF+57+59)	01F		50,00		15,00	14,00	11,50	9,50	50,00	60,00	60,00				
TITLUL II BUNURI SI SERVICII (cod 20.01 la 20.06+20.09 la 20.16+20.18 la 20.25+20.27+20.30)	20		50,00		15,00	14,00	11,50	9,50	50,00	60,00	60,00				
A. CHELTUIELILE CURENTE (10+20+30+40+50+51+55+56+57+59)	01		50,00		15,00	14,00	11,50	9,50	50,00	60,00	60,00				
Protejele civile si protectia contra	610205		50,00		15,00	14,00	11,50	9,50	51,20	51,15	51,10				



DENUMIREA INDICATORILOR	Cod Indicator	PREVEDERI ANUALE				PREVEDERI TRIMESTRIALE				Estimari		
		TOTAL	in care contin bugetare destinate stingerii platilor restante			Trim. I	Trim. II	Trim. III	Trim. IV	2022	2023	2024
			Bug	Fin	Ext							
Incendierilor (protecie civila nonmilitara)												
Invatamant (cod 65.02.03 la 65.02.05+65.02.07+65.02.11+65.02.12+65.02.50)	6502	75.268,67			9.408,00	25.385,44	23.953,00	16.522,23	61.168,05	30.872,90	26.921,52	
SECTIUNEA DE FUNCTIONARE (cod 01+79+85)	F	26.091,00			6.521,00	6.522,00	6.523,00	6.525,00	26.717,18	26.691,13	26.665,00	
CHELTUIELI CURENTE (cod 10+20+30+40+50+51SF+55SF+57+59)	01F	26.091,00			6.521,00	6.522,00	6.523,00	6.525,00	26.717,18	26.691,13	26.665,00	
TITLUL II BUNURI SI SERVICII (cod 20.01 la 20.06+20.09 la 20.16+20.18 la 20.25+20.27+20.30)	20	6.617,00			1.654,00	1.654,00	1.654,00	1.655,00	6.775,81	6.769,20	6.762,57	
TITLUL IX ASISTENTA SOCIALA (cod 57.02)	57	18.994,00			4.747,00	4.748,00	4.749,00	4.750,00	19.449,85	19.430,88	19.411,87	
TITLUL X ALTE CHELTUIELI (cod 59.01 + 59.02 + 59.08 + 59.11 + 59.12 + 59.15 + 59.17 + 59.20 + 59.22 + 59.25 + 59.30 + 59.35 + 59.40 + 59.41)	59	480,00			120,00	120,00	120,00	120,00	491,52	491,05	490,56	
CHELTUIELI DE CAPITAL (cod 71+72+75)	70	251,00			97,00	154,00			257,03	256,77	256,52	
TITLUL XII ACTIVE NEFINANCIARE (cod 71.01 + 71.02 + 71.03)	71	251,00			97,00	154,00			257,03	256,77	256,52	
A. CHELTUIELILE CURENTE (10+20+30+40+50+51+55+56+57+59)	01	75.017,67			9.311,00	25.231,44	23.953,00	16.522,23	60.911,02	30.616,13	26.665,00	
Invatamant prescolar si primar (cod 65.02.03.01+65.02.03.02)	650203	12.315,00			3.078,00	3.079,00	3.079,00	3.079,00	12.300,00	12.300,00	12.300,00	
Invatamant primar	65020302	12.315,00			3.078,00	3.079,00	3.079,00	3.079,00	12.610,56	12.598,25	12.585,93	
Invatamant special	65020704	14.046,59			3.540,00	3.616,59	3.444,00	3.446,00	14.383,65	14.349,65	14.335,59	
Alte cheltuieli in domeniul invatamantului	650250	48.907,08			2.790,00	18.689,85	17.430,00	9.997,23	34.193,84	3.925,00		
Sanatate (cod 66.02.06+66.02.08+66.02.50)	6602	66.412,70			7.418,00	31.823,41	18.198,71	8.972,58	6.586,94	1.318,40	1.817,60	
SECTIUNEA DE FUNCTIONARE (cod 01+79+85)	F	500,00				250,00	250,00					
CHELTUIELI CURENTE (cod 10+20+30+40+50+51SF+55SF+57+59)	01F	500,00				250,00	250,00					
TITLUL II BUNURI SI SERVICII (cod 20.01 la 20.06+20.09 la 20.16+20.18 la 20.25+20.27+20.30)	20	500,00				250,00	250,00					
TITLUL VI TRANSFERURI INTRE UNITATI DE ADMINISTRATIE PUBLICE (cod 51.02)	51D	8.517,00			1.267,00	4.650,00	1.350,00	1.250,00	1.219,20	1.318,40	1.817,60	



DENUMIREA INDICATORULOR	Cod indicator	PREVEDERI ANUALE					PREVEDERI TRIMESTRIALE				Estimari		
		TOTAL	din care: din profilul bugetare destinate sîngelui persoanelor rezidente	Trim. I	Trim. II	Trim. III	Trim. IV	2022	2023	2024			
											Buget 2021		
TITLUL VI TRANSFERURI ÎNTR-UNITĂȚI ALE ADMINISTRAȚIEI PUBLICE (cod 51.01+51.02)	51	8.517,00		1.267,00	4.650,00	1.350,00	1.250,00	1.219,20	1.318,40	1.817,60			
A. CHELTUIELILE CURENTE (10+20+30+40+50+51+55+56+57+59)	01	66.412,70		7.418,00	31.823,41	18.198,71	8.972,58	6.586,94	1.318,40	1.817,60			
Servicii medicale în unități sanitare cu paturi (cod 66.02.06.01+66.02.06.03)	660206	8.517,00		1.267,00	4.650,00	1.350,00	1.250,00	1.219,20	1.318,40	1.817,60			
Spățiile generale	66020601	8.517,00		1.267,00	4.650,00	1.350,00	1.250,00	1.219,20	1.318,40	1.817,60			
Alte cheltuieli în domeniul sănătății (cod 66.02.50.50)	660250	57.895,70		6.151,00	27.173,41	16.848,71	7.722,58	5.367,74					
Alte instituții și acțiuni sanitare	66025050	57.895,70		6.151,00	27.173,41	16.848,71	7.722,58	5.367,74					
Cultura, recreere și religie (cod 67.02.03+67.02.05+67.02.08+67.02.50)	6702	92.008,92		18.161,79	27.028,53	23.791,04	23.027,56	96.166,47	91.079,66	83.941,64			
SECTIUNEA DE FUNCȚIONARE (cod 01+79+85)	F	77.179,90		18.061,79	21.302,17	19.643,17	18.172,77	81.282,66	81.196,70	81.361,97			
CHELTUIELI CURENTE (cod 10+20+30+40+50+51SF+55SF+57+59)	01F	77.179,90		18.061,79	21.302,17	19.643,17	18.172,77	81.282,66	81.196,70	81.361,97			
TITLUL VI TRANSFERURI ÎNTR-UNITĂȚI ALE ADMINISTRAȚIEI PUBLICE (cod 51.01)	51F	58.158,90		13.306,79	16.547,17	14.888,17	13.417,77	62.282,66	62.176,70	62.341,97			
TITLUL X ALTE CHELTUIELI (cod 59.01 + 59.02 + 59.08 + 59.11 + 59.12 + 59.15 + 59.17 + 59.20 + 59.22 + 59.25 + 59.30 + 59.35 + 59.40 + 59.41)	59	19.020,00		4.755,00	4.755,00	4.755,00	4.755,00	19.020,00	19.020,00	19.020,00			
TITLUL VI TRANSFERURI ÎNTR-UNITĂȚI ALE ADMINISTRAȚIEI PUBLICE (cod 51.02)	51D	706,10			670,10	35,00		883,61	882,96	882,09			
CHELTUIELI DE CAPITAL (cod 71+72+75)	70	313,00		100,00	213,00								
TITLUL XII ACTIVE NEFINANCIARE (cod 71.01 + 71.02 + 71.03)	71	313,00		100,00	213,00			320,51	320,20	319,89			
TITLUL VI TRANSFERURI ÎNTR-UNITĂȚI ALE ADMINISTRAȚIEI PUBLICE (cod 51.01+51.02)	51	58.865,00		13.306,79	17.217,27	14.923,17	13.417,77	63.146,47	63.059,66	63.224,06			
A. CHELTUIELILE CURENTE (10+20+30+40+50+51+55+56+57+59)	01	91.695,92		18.061,79	26.815,53	23.791,04	23.027,56	96.166,47	91.079,66	83.941,64			
Servicii culturale (cod 67.02.03.02 + 67.02.03.08 + 67.02.03.12 + 67.02.03.30)	670203	57.272,15		12.906,45	16.708,06	14.589,77	13.067,87	61.031,71	60.925,33	61.072,18			
Biblioteci publice comunale, orașenești, municipale	67020302	7.355,46		1.976,75	1.823,98	1.838,65	1.716,08	7.421,40	7.414,15	7.406,90			
Muzee	67020303	8.891,15		2.037,20	2.778,06	2.077,16	1.998,73	9.366,23	9.367,93	9.358,83			



DENUMIREA INDICATORILOR	Cod indicator	PREVEDERI ANUALE				PREVEDERI TRIMESTRIALE				Estimari		
		TOTAL	Trim. I	Trim. II	Trim. III	Trim. IV	2022	2023	2024			
										mm care din ele bugetare destinate stingerii plătitor restanțe		
Institutiile publice de spectacole si concerte	67020304	36.169,43	7.662,50	10.824,77	9.450,11	8.252,05	38.733,08	38.695,25	38.657,43			
Scoli populare de arta si meserii	67020305	2.559,73	700,00	688,00	622,00	549,73	2.621,16	2.618,60	2.616,04			
Centre pentru conservarea si promovarea culturii traditionale	67020308	2.276,38	530,00	593,25	601,85	551,28	2.331,01	2.328,74	2.326,46			
Servicii religioase	670206	19.020,00	4.755,00	4.755,00	4.755,00	4.755,00	19.020,00	19.020,00	19.020,00			
Alte servicii in domeniile culturii, recreerii si religiei	670250	15.716,77	500,34	5.565,47	4.446,27	5.204,69	16.114,76	11.134,33	3.849,48			
Asigurarile si asistenta sociala (cod 68.02.04+68.02.05+68.02.06+68.02.10 +68.02.11+68.02.12+68.02.15+68.02.50)	6802	132.159,70	32.387,00	35.780,00	33.496,00	30.496,70	136.115,94	136.722,85	132.813,74			
SECTIUNEA DE FUNCTIONARE (cod 01+79+85)	F	128.071,64	32.058,00	34.096,00	32.577,00	29.340,64	131.169,94	131.041,85	130.913,74			
CHELTUIELI CURENTE (cod 10+20+30+40+50+51SF+55SF+57+59)	01F	128.071,64	32.058,00	34.096,00	32.577,00	29.340,64	131.169,94	131.041,85	130.913,74			
TITLUL I CHELTUIELI DE PERSONAL (cod 10.01+10.02+10.03)	10	110.911,64	28.084,00	28.987,00	27.975,00	25.865,64	113.573,52	113.462,61	113.351,69			
TITLUL II BUNURI SI SERVICII (cod 20.01 la 20.06+20.09 la 20.16+20.18 la 20.25+20.27+20.30)	20	15.010,00	3.649,00	4.534,00	3.932,00	2.895,00	15.360,00	15.345,01	15.330,00			
TITLUL VI TRANSFERURI INTRE UNITATI ALE ADMINISTRATIEI PUBLICE (cod 51.01)	51F	1.300,00	80,00	330,00	460,00	430,00	1.331,20	1.329,90	1.328,60			
TITLUL X ALTE CHELTUIELI (cod 59.01 + 59.02 + 59.08 +59.11 +59.12 +59.15 +59.17 +59.20+59.22 +59.25 +59.30+59.35+59.40+59.41)	59	850,00	245,00	245,00	210,00	150,00	905,22	904,33	903,45			
CHELTUIELI DE CAPITAL (cod 71+72+75)	70	884,00		884,00			1.500,00	1.700,00	1.900,00			
TITLUL XII ACTIVE NEFINANCIARE (cod 71.01 + 71.02 + 71.03)	71	884,00		884,00			1.500,00	1.700,00	1.900,00			
TITLUL VI TRANSFERURI INTRE UNITATI ALE ADMINISTRATIEI PUBLICE (cod 51.01+51.02)	51	1.300,00	80,00	330,00	460,00	430,00	1.331,20	1.329,90	1.328,60			
CHELTUIELILE CURENTE (10+20+30+40+50+51+55+56+57+59)	01	131.275,70	32.387,00	34.896,00	33.496,00	30.496,70	134.615,94	135.022,85	130.913,74			
Asistenta acordata persoanelor in varsta	680204	7.609,00	2.027,00	2.103,00	1.850,00	1.629,00	8.292,64	8.385,03	8.477,42			
Asistenta sociala in caz de boli si invaliditati (cod 68.02.05.02)	680205	53.864,00	13.292,00	14.718,00	13.574,00	12.280,00	54.290,95	54.153,62	54.182,28			
Asistenta sociala in caz de invaliditate	68020502	53.864,00	13.292,00	14.718,00	13.574,00	12.280,00	54.290,95	54.153,62	54.182,28			



DENUMIREA INDICATORILOR	Cod indicator	PREVEDERIANUALE				PREVEDERI TRIMESTRIALE				Estimari		
		TOTAL	in care dintr-una din categoriile si singelei pldilor restante			Trim. I	Trim. II	Trim. III	Trim. IV	2022	2023	2024
			bugete destinate	si	si							
Asistenta sociala pentru familie si copii	680206	70.686,70			17.068,00	18.959,00	18.072,00	16.587,70	73.532,35	74.184,20	70.154,04	
Alte cheltuieli in domeniul asigurarii si asistentei sociale (cod 68.02.50.50)	680250								329,73	329,41	329,08	
Partea a IV-a SERVICII SI DEZVOLTARE PUBLICA, LOCUINTE, MEDIU SI APE (cod 70.02+74.02)	6902	100.484,03			11.423,00	47.346,00	25.050,26	16.464,77	47.467,75	33.441,52	33.419,22	
SECTIUNEA DE FUNCTIONARE (cod 01+79+85)	F	10.624,00			2.923,00	2.855,00	2.173,00	2.673,00	10.624,00	10.624,00	10.624,00	
CHELTUIELI CURENTE (cod 10+20+30+40+50+51SF+55SF+57+59)	01F	10.624,00			2.923,00	2.855,00	2.173,00	2.673,00	10.624,00	10.624,00	10.624,00	
TITLUL VII ALTE TRANSFERURI (cod 55.01+55.02)	55F	10.624,00			2.923,00	2.855,00	2.173,00	2.673,00	10.624,00	10.624,00	10.624,00	
CHELTUIELI DE CAPITAL (cod 71+72+75)	70	22.145,52			1.700,00	14.691,00	2.877,26	2.877,26	22.839,83	22.817,52	22.795,22	
TITLUL XII ACTIVE NEFINANCIARE (cod 71.01 + 71.02 + 71.03)	71	22.145,52			1.700,00	14.691,00	2.877,26	2.877,26	22.839,83	22.817,52	22.795,22	
TITLUL VII ALTE TRANSFERURI (cod 55.01)	55	10.624,00			2.923,00	2.855,00	2.173,00	2.673,00	10.624,00	10.624,00	10.624,00	
TITLUL VI ALTE TRANSFERURI (cod 55.01)	5501	10.624,00			2.923,00	2.855,00	2.173,00	2.673,00	10.624,00	10.624,00	10.624,00	
A. CHELTUIELILE CURENTE (10+20+30+40+50+51+55+56+57+59)	01	78.338,51			9.723,00	32.855,00	22.173,00	13.587,51	24.627,92	10.624,00	10.624,00	
Locuinte, servicii si dezvoltare publica (cod 70.02.03+70.02.05 la 70.02.07+70.02.50)	7002	32.769,52			4.623,00	17.546,00	5.050,26	5.550,26	33.483,83	33.441,52	33.419,22	
SECTIUNEA DE FUNCTIONARE (cod 01+79+85)	F	10.624,00			2.923,00	2.855,00	2.173,00	2.673,00	10.624,00	10.624,00	10.624,00	
CHELTUIELI CURENTE (cod 10+20+30+40+50+51SF+55SF+57+59)	01F	10.624,00			2.923,00	2.855,00	2.173,00	2.673,00	10.624,00	10.624,00	10.624,00	
TITLUL VII ALTE TRANSFERURI (cod 55.01+55.02)	55F	10.624,00			2.923,00	2.855,00	2.173,00	2.673,00	10.624,00	10.624,00	10.624,00	
CHELTUIELI DE CAPITAL (cod 71+72+75)	70	22.145,52			1.700,00	14.691,00	2.877,26	2.877,26	22.839,83	22.817,52	22.795,22	
TITLUL XII ACTIVE NEFINANCIARE (cod 71.01 + 71.02 + 71.03)	71	22.145,52			1.700,00	14.691,00	2.877,26	2.877,26	22.839,83	22.817,52	22.795,22	
TITLUL VII ALTE TRANSFERURI (cod 55.01)	55	10.624,00			2.923,00	2.855,00	2.173,00	2.673,00	10.624,00	10.624,00	10.624,00	
TITLUL VI ALTE TRANSFERURI (cod 55.01)	5501	10.624,00			2.923,00	2.855,00	2.173,00	2.673,00	10.624,00	10.624,00	10.624,00	



DENUMIREA INDICATORILOR	Cod indicator	PREVEDERIANUALE				PREVEDERI TRIMESTRIALE				Estimari		
		TOTAL	din care contribu bugetare destinate sfinşirii planilor rezanale			Trim. I	Trim. II	Trim. III	Trim. IV	2022	2023	2024
			Buget 2021	2022	2023							
Alimentare cu apa si amenajari hidrotehnice (cod 70.02.05.01+70.02.05.02)	700205	10.624,00			2.923,00	2.855,00	2.173,00	2.673,00	10.624,00	10.624,00	10.624,00	
Alimentare cu apa	70020501	10.624,00			2.923,00	2.855,00	2.173,00	2.673,00	10.624,00	10.668,35	10.867,73	
Alte servicii in domeniile locuintelor, serviciilor si dezvoltarii comunale	700250	22.145,52			1.700,00	14.691,00	2.877,26	2.877,26	22.839,83	22.817,52	22.795,22	
Protectia mediului (cod 74.02.03+74.02.05+74.02.06+74.02.50)	7402	67.714,51			6.800,00	30.000,00	20.000,00	10.914,51	14.003,92			
A. CHELTUIELILE CURENTE (10+20+30+40+50+51+55+56+57+59)	01	67.714,51			6.800,00	30.000,00	20.000,00	10.914,51	14.003,92			
Salubritate si gestiunea deseurilor (cod 74.02.05.01+74.02.05.02)	740205	67.714,51			6.800,00	30.000,00	20.000,00	10.914,51	14.003,92			
Colectarea, tratarea si distrugetarea deseurilor	74020502	67.714,51			6.800,00	30.000,00	20.000,00	10.914,51	14.003,92			
Partea a v-a ACTIUNI ECONOMICE (cod 80.02+81.02+83.02+84.02+87.02)	7902	415.082,46			28.457,66	137.831,27	136.831,85	111.941,68	253.773,91	86.618,79	86.586,06	
SECTIUNEA DE FUNCTIONARE (cod 01+79+85)	F	64.657,00			10.040,00	21.566,15	21.194,91	11.855,94	64.000,00	64.000,00	64.000,00	
CHELTUIELI CURENTE (cod 10+20+30+40+50+51SF+55SF+57+59)	01F	64.657,00			10.040,00	21.566,15	21.194,91	11.855,94	64.000,00	64.000,00	64.000,00	
TITLUL II BUNURI SI SERVICII (cod 20.01 la 20.06+20.09 la 20.16+20.18 la 20.25+20.27+20.30)	20	60.000,00			9.000,00	20.000,00	20.000,00	11.000,00	60.000,00	60.000,00	60.000,00	
TITLUL III DOBANZI (cod 30.01 la 30.03)	30	4.657,00			1.040,00	1.566,15	1.194,91	855,94	4.000,00	4.000,00	4.000,00	
CHELTUIELI DE CAPITAL (cod 71+72+75)	70	24.766,48			1.361,00	12.408,93	9.270,00	1.726,55	10.891,52	10.884,79	10.878,06	
TITLUL XII ACTIVE NEFINANCIARE (cod 71.01 + 71.02 + 71.03)	71	22.627,55			1.361,00	10.270,00	9.270,00	1.726,55	28.905,01	28.876,78	28.848,56	
TITLUL XIII ACTIVE FINANCIARE (cod 72.01)	72	2.138,93				2.138,93						
OPERATIUNI FINANCIARE (cod 81)	79D	7.038,00			1.790,00	1.729,00	1.759,40	1.759,60	7.038,00	11.551,00	11.551,00	
TITLUL XVI RAMBURSARI DE CREDITE (cod 81.01+81.02+81.03+81.04)	81D	7.038,00			1.790,00	1.729,00	1.759,40	1.759,60	7.038,00	11.551,00	11.551,00	
OPERATIUNI FINANCIARE (cod 81)	79	7.038,00			1.790,00	1.729,00	1.759,40	1.759,60	7.038,00	11.551,00	11.551,00	
TITLUL XVI RAMBURSARI DE CREDITE	81	7.038,00			1.790,00	1.729,00	1.759,40	1.759,60	7.038,00	11.551,00	11.551,00	
A. CHELTUIELILE CURENTE (10+20+30+40+50+51+55+56+57+59)	01	383.257,98			25.306,66	123.693,34	125.802,45	108.455,53	235.844,39	64.183,00	64.157,00	
Actiuni generale economice, comerciale si de mihal (cod 80.02.01+80.02.02)	8002	3.268,93			361,00	2.408,83	270,00	229,00	6.891,52	6.884,79	6.878,06	



DENUMIREA INDICATORILOR	Cod Indicator	PREVEDERILE ANUALE				PREVEDERI TRIMESTRIALE				Estimari		
		TOTAL	in care creditele bugetare destinate stingerii platilor restante				2022	2023	2024			
			Trim. I	Trim. II	Trim. III	Trim. IV						
CHELTUIELI DE CAPITAL (cod 71+72+75)	70	3.268,93	361,00	2.408,93	270,00	229,00	6.891,52	6.884,79	6.878,06			
TITLUL XII ACTIVE NEFINANCIARE (cod 71.01 + 71.02 + 71.03)	71	1.130,00	361,00	270,00	270,00	229,00	6.891,52	6.884,79	6.878,06			
TITLUL XIII ACTIVE FINANCIARE (cod 72.01)	72	2.138,93		2.138,93								
Actiuni generale economice si comerciale (cod 80.02.01.06 + 80.02.01.09 + 80.02.01.10 + 80.02.01.30)	800201	3.268,93	361,00	2.408,93	270,00	229,00	6.891,52	6.884,79	6.878,06			
Alte cheltuieli pentru actiuni generale economice si comerciale	80020130	3.268,93	361,00	2.408,93	270,00	229,00	6.891,52	6.884,79	6.878,06			
Transporturi (cod 84.02.03+84.02.04+84.02.06+84.02.50)	8402	408.853,94	27.446,66	134.297,34	135.451,85	111.658,09	246.699,39	79.551,00	79.551,00			
SECTIUNEA DE FUNCTIONARE (cod 01+79+85)	F	64.657,00	10.040,00	21.566,15	21.194,91	11.855,94	64.000,00	64.000,00	64.000,00			
CHELTUIELI CURENTE (cod 10+20+30+40+50+51SF+55SF+57+59)	01F	64.657,00	10.040,00	21.566,15	21.194,91	11.855,94	64.000,00	64.000,00	64.000,00			
TITLUL II BUNURI SI SERVICII (cod 20.01 la 20.06+20.09 la 20.16+20.18 la 20.25+20.27+20.30)	20	60.000,00	9.000,00	20.000,00	20.000,00	11.000,00	60.000,00	60.000,00	60.000,00			
TITLUL III DOBANZI (cod 30.01 la 30.03)	30	4.657,00	1.040,00	1.568,15	1.194,91	855,94	4.000,00	4.000,00	4.000,00			
CHELTUIELI DE CAPITAL (cod 71+72+75)	70	21.497,55	1.000,00	10.000,00	9.000,00	1.497,55	4.000,00	4.000,00	4.000,00			
TITLUL XII ACTIVE NEFINANCIARE (cod 71.01 + 71.02 + 71.03)	71	21.497,55	1.000,00	10.000,00	9.000,00	1.497,55	22.013,49	21.991,99	21.970,50			
OPERATIUNI FINANCIARE (cod 81)	79D	7.038,00	1.790,00	1.729,00	1.759,40	1.759,60	7.038,00	11.551,00	11.551,00			
TITLUL XVI RAMBURSARI DE CREDITE (cod 81.04)	81D	7.038,00	1.790,00	1.729,00	1.759,40	1.759,60	7.038,00	11.551,00	11.551,00			
OPERATIUNI FINANCIARE (cod 81)	79	7.038,00	1.790,00	1.729,00	1.759,40	1.759,60	7.038,00	11.551,00	11.551,00			
TITLUL XVI RAMBURSARI DE CREDITE	81	7.038,00	1.790,00	1.729,00	1.759,40	1.759,60	7.038,00	11.551,00	11.551,00			
A. CHELTUIELILE CURENTE (10+20+30+40+50+51+55+56+57+59)	01	380.318,39	24.656,66	122.568,34	124.692,45	108.400,94	235.661,39	64.000,00	64.000,00			
Transport rutier (cod 84.02.03.01 la 84.02.03.03)	840203	315.661,39	14.616,66	101.002,19	103.497,54	98.545,00	171.661,39					
Drumuri si poduri	84020301	315.661,39	14.616,66	101.002,19	103.497,54	96.545,00	171.661,39					
Alte cheltuieli in domeniul transporturilor	840250	93.192,55	12.830,00	33.295,15	31.954,31	15.113,09	75.038,00	79.551,00	79.551,00			
Alte actiuni economice (cod 87.02.01.87.02.03 la 87.02.05+87.02.60)	8702	2.939,59	650,00	1.125,00	1.110,00	54,59	183,00	183,00	157,00			
A. CHELTUIELILE CURENTE	01	2.939,59	650,00	1.125,00	1.110,00	54,59	183,00	183,00	157,00			



DENUMIREA INDICATORILOR	Cod Indicator	Buget 2021					Estimari									
		PREVEDERI ANUALE		PREVEDERI TRIMESTRIALE			2022	2023	2024							
		TOTAL	In care este bugetara desfasurata stingerii platilor restante	Trim. I	Trim. II	Trim. III				Trim. IV						
(10+20+30+40+50+51+55+56+57+59)																
Alte actiuni economice	870250															
EXCEDENT 98.02.96 + 98.02.97	9802	2,939,59		650,00	1,125,00	1,110,00	54,59	183,00	183,00	157,00						
Excedentul sectiunii de functionare	980296															
Excedentul sectiunii de dezvoltare	980297															
DEFICIT 1) 99.02.96 + 99.02.97	9902	24,180,86		15,00	7,996,83	9,971,07	6,197,96	20,315,68	20,178,17	26,604,11						
Deficitul sectiunii de functionare	990296															
Deficitul sectiunii de dezvoltare	990297	24,180,86		15,00	7,996,83	9,971,07	6,197,96	1,670,39	1,088,54	254,70						
VENITURILE SECTIUNII DE FUNCTIONARE (cod 00.02+00.16+00.17) - TOTAL	000102	362,367,73		84,360,01	101,658,81	95,651,42	80,697,49	370,608,83	370,988,99	371,605,99						
VENITURI PROPRII (00.02-1.02-37.02)	4990	273,577,14		66,006,00	75,732,00	66,330,42	65,508,72	265,457,58	279,692,39	285,532,04						
I. VENITURI CURENTE (cod 00.03+00.12)	0002	360,517,73		84,078,01	100,991,81	95,034,42	80,413,49	369,279,83	369,660,99	370,279,99						
A. VENITURI FISCALE (cod 00.04+00.09+00.10+00.11)	0003	343,980,00		86,825,00	87,271,00	86,766,42	84,117,58	406,415,58	412,051,39	409,291,04						
A1. IMPOZIT PE VENIT, PROFIT SI CASTIGURI DIN CAPITAL (cod 00.05+00.06+00.07)	0004	228,100,00		57,293,00	57,225,00	56,968,42	56,613,58	249,494,58	263,637,39	269,280,04						
A1.1. IMPOZIT PE VENIT, PROFIT SI CASTIGURI DIN CAPITAL DE LA PERSOANE JURIDICE (cod 01.02)	0005	3,532,00		1,150,00	1,082,00	400,00	900,00	4,000,00	4,500,00	5,000,00						
Impozit pe profit (cod 01.02.01)	0102	3,532,00		1,150,00	1,082,00	400,00	900,00	4,000,00	4,500,00	5,000,00						
Impozit pe profit de la agenti economici	010201	3,532,00		1,150,00	1,082,00	400,00	900,00	4,000,00	4,500,00	5,000,00						
A1.2. IMPOZIT PE VENIT, PROFIT, SI CASTIGURI DIN CAPITAL DE LA PERSOANE FIZICE (cod 03.02+04.02)	0006	224,568,00		56,143,00	56,143,00	56,568,42	55,713,58	245,494,58	259,137,39	264,280,04						
Cote si sume defalcate din impozitul pe venit (cod 04.02.01+04.02.04)	0402	224,568,00		56,143,00	56,143,00	56,568,42	55,713,58	245,494,58	259,137,39	264,280,04						
Cote defalcate din impozitul pe venit	040201	196,989,00		49,248,00	49,248,00	49,674,42	48,818,58	172,690,58	186,330,39	191,482,04						
Suma alocate din cotele defalcate din impozitul pe venit pentru echilibrarea bugetelor locale	040204	27,579,00		6,895,00	6,895,00	6,894,00	6,895,00	72,804,00	72,807,00	72,798,00						
A4. IMPOZITE SI TAXE PE BUNURI SI SERVICII (Cod 11.02+12.02+15.02+16.02)	0010	115,880,00		28,532,00	30,046,00	29,798,00	27,504,00	156,921,00	148,414,00	140,011,00						
Suma defalcate din TVA (cod 11.02.01+11.02.02+11.02.05+11.02.06+11.02.07)	1102	111,880,00		27,966,00	29,002,00	28,704,00	26,208,00	152,681,00	144,144,00	135,611,00						



DENUMIREA INDICATORILOR	Cod Indicator	PREVEDERI ANUALE				PREVEDERI TRIMESTRIALE				Estimari		
		TOTAL	in care contin bugete destinate singurii platilor restante			Trim. I	Trim. II	Trim. III	Trim. IV	2022	2023	2024
			Bugete destinate singurii platilor restante	Trim. I	Trim. II							
1.02.09)												
Suma defalcate din taxa pe valoarea adaugata pentru finantarea cheltuiilor descentralizate la nivelul judetelor	110201	93.014,00		23.250,00	23.252,00	23.254,00	23.258,00	97.876,00	98.089,00	98.299,00		
Suma defalcate din taxa pe valoarea adaugata pentru drumuri	110205	13.866,00		3.466,00	4.500,00	4.200,00	1.700,00	13.866,00	13.866,00	13.866,00		
Suma defalcate din taxa pe valoarea adaugata pentru echilibrarea bugetelor locale	110206	5.000,00		1.250,00	1.250,00	1.250,00	1.250,00	40.939,00	32.189,00	23.446,00		
Taxe pe utilizarea bunurilor, autorizarea utilizarii bunurilor sau pe desfasurarea de activitati (cod 16.02.02+16.02.03+16.02.50)	1602	4.000,00		566,00	1.044,00	1.094,00	1.296,00	4.240,00	4.270,00	4.400,00		
Impoziti pe mijloacele de transport (cod 16.02.02.01+16.02.02.02)	160202	3.140,00		432,00	836,00	836,00	1.036,00	3.350,00	3.360,00	3.470,00		
Impoziti pe mijloacele de transport deținute de persoane fizice *)	16020201	140,00		32,00	36,00	36,00	36,00	X	X	X		
Impozit pe mijloacele de transport deținute de persoane juridice *)	16020202	3.000,00		400,00	800,00	800,00	1.000,00	X	X	X		
Taxe si tarife pentru eliberarea de licente si autorizatii de functionare	160203	650,00		100,00	150,00	200,00	200,00	670,00	680,00	690,00		
Alte taxe pe utilizarea bunurilor, autorizarea utilizarii bunurilor sau pe desfasurare de activitati	160250	210,00		34,00	58,00	58,00	60,00	220,00	230,00	240,00		
C. VENITURI NEFISCALE (cod 00.13+00.14)	0012	16.537,73		-1.746,99	13.720,81	8.268,00	-3.704,09	-37.135,75	-42.390,40	-39.011,05		
C1. VENITURI DIN PROPRIETATE (cod 30.02+31.02)	0013	10.153,00		2.406,00	1.660,00	3.365,00	2.722,00	8.500,00	8.500,00	8.500,00		
Venituri din proprietate (cod 30.02.01+30.02.05+30.02.08+30.02.50)	3002	10.153,00		2.406,00	1.660,00	3.365,00	2.722,00	8.500,00	8.500,00	8.500,00		
Vansaminta din profitul net al regiilor autonome	300201	59,63				59,63						
Venituri din concesiuni si inchirieri (cod 30.02.05.30)	300205	7.582,26		2.406,00	1.660,00	1.805,37	1.710,89	8.000,00	8.000,00	8.000,00		
Alte venituri din concesiuni si inchirieri de catre institutiile publice	30020530	7.582,26		2.406,00	1.660,00	1.805,37	1.710,89	8.000,00	8.000,00	8.000,00		
Venituri din dividende (cod 30.02.08.03+30.02.08.03)	300208	2.511,11				1.500,00	1.011,11	500,00	500,00	500,00		
Venituri din dividende de la alti platitori	30020802	2.511,11				1.500,00	1.011,11	X	X	X		



DENUMIREA INDICATORILOR	Cod indicator	PREVEDERI ANUALE				PREVEDERI TRIMESTRIALE				Estimari		
		TOTAL	(in care circula bugetele destinate singurii pașilor rezistenți)	Trim. I	Trim. II	Trim. III	Trim. IV	2022	2023	2024		
											Buget 2021	
C2. VANZARI DE BUNURI SI SERVICII (cod 33.02+34.02+35.02+36.02+37.02)	0014	6.384,73		-4.152,99	12.060,81	4.903,00	-6.426,09	-45.635,75	-50.890,40	-47.511,05		
Venturi din prestari de servicii si alte activitati (cod 33.02.08 + 33.02.10 + 33.02.12 + 33.02.24 +33.02.26+33.02.27+33.02.28+33.02.33+3 3.02.50)	3302	2.540,00		635,00	635,00	635,00	635,00	2.599,00	2.657,00	2.710,00		
Contributia de intretinere a persoanelor asistate	330213	2.480,00		620,00	620,00	620,00	620,00	2.537,00	2.593,00	2.645,00		
Contributia lunara a parintilor pentru intretinerea copiilor in unitatile de protectie sociale	330227	60,00		15,00	15,00	15,00	15,00	62,00	64,00	65,00		
Amenzi, penalizati si confiscari (cod 35.02.01 la 35.02.03+35.02.50)	3502	550,00		81,00	123,00	223,00	123,00	460,00	460,00	470,00		
Venturi din amenzi si alte sanctiuni aplicate potrivit dispozitiilor legale (cod 35.02.01.02)	350201	458,00		58,00	100,00	200,00	100,00	460,00	460,00	470,00		
Venturi din amenzi si alte sanctiuni aplicate de catre alte institutii de specialitate	35020102	458,00		58,00	100,00	200,00	100,00	460,00	460,00	470,00		
Alte amenzi, penalizati si confiscari	350250	92,00		23,00	23,00	23,00	23,00	164,00	168,00	172,00		
Diverse venituri (cod 36.02.01+36.02.05+36.02.06+36.02.11+36. 02.14+36.02.32+36.02.50)	3602	28.234,14		5.025,00	15.045,00	4.045,00	4.119,14	164,00	168,00	172,00		
Taxe speciale	360206	160,00		25,00	45,00	45,00	45,00	164,00	168,00	172,00		
Alte venituri	360250	28.074,14		5.000,00	15.000,00	4.000,00	4.074,14	164,00	168,00	172,00		
Transferuri voluntare, altele decat subventiile (cod 37.02.01+37.02.03+37.02.50)	3702	-24.939,41		-9.893,99	-3.742,19		-11.303,23	-48.858,75	-54.175,40	-50.853,05		
Versaminte din sectiunea de functionare pentru finantarea sectiunii de dezvoltare a bugetului local (cu semnul minus)	370203	-24.939,41		-9.893,99	-3.742,19		-11.303,23	X	X	X		
IV. SUBVENTII (cod 00.18)	0017	1.850,00		282,00	667,00	617,00	284,00	1.329,00	1.328,00	1.326,00		
SUBVENTII DE LA ALTE NIVELE ALE ADMINISTRATIEI PUBLICE (cod 42.02+43.02)	0018	1.850,00		282,00	667,00	617,00	284,00	1.329,00	1.328,00	1.326,00		
Subventii de la bugetul de stat (cod 42.02.21+42.02.28+42.02.32 la 42.02.36 +42.02.40+42.02.42+42.02.44 +42.02.45+42.02.51+42.02.54+42.02.66+4 2.02.73+43.02.80)	4202	1.800,00		282,00	617,00	617,00	284,00	1.329,00	1.328,00	1.326,00		



DENUMIREA INDICATORILOR	Cod indicator	PREVEDERILE ANUALE		BUGET 2021				PREVEDERI TRIMESTRIALE			Estimari		
		TOTAL	din care o parte bugetara destinate stingenti platilor restante	Trim. I	Trim. II	Trim. III	Trim. IV	2022	2023	2024			
Finantarea drepturilor acordate persoanelor cu handicap	420221	1.300,00		282,00	367,00	367,00	284,00	1.329,00	1.328,00	1.326,00			
Subventii de la bugetul de stat pentru decontarea cheltuielilor pentru carantina	420280	500,00			250,00	250,00							
Subventii de la alte administratii (cod 43.02.01+43.02.04+43.02.07+43.02.08+43.02.20+43.02.21+43.02.23+43.02.24+43.02.30+43.02.34)	4302	50,00			50,00								
Subventii primite de la bugetele consiliilor județene pentru protectia copilului	430201	50,00			50,00								
CHELTUIELILE SECTIUNII DE FUNCTIONARE (cod 50.02 + 59.02 + 63.02 + 70.02 + 74.02 + 79.02)	4902	362.367,73		84.360,01	101.658,81	95.651,42	80.697,49	372.279,22	372.077,53	371.860,69			
SECTIUNEA DE FUNCTIONARE (cod 01+79+85)	F	362.367,73		84.360,01	101.658,81	95.651,42	80.697,49	372.279,22	372.077,53	371.860,69			
CHELTUIELI CURENTE (cod 10+20+30+40+50+51SF+55SF+57+59)	01F	362.367,73		84.360,01	101.658,81	95.651,42	80.697,49	372.279,22	372.077,53	371.860,69			
TITLUL I CHELTUIELI DE PERSONAL (cod 10.01+10.02+10.03)	10	151.358,61		39.219,00	39.930,20	37.557,44	34.651,97	154.991,21	154.839,86	154.688,50			
TITLUL II BUNURI SI SERVICII (cod 20.01 la 20.06+20.09 la 20.16+20.18 la 20.25+20.27+20.30)	20	92.028,00		16.710,00	29.121,30	28.395,16	17.801,54	93.724,67	93.633,16	93.541,62			
TITLUL III DOBANZI (cod 30.01 la 30.03)	30	4.657,00		1.040,00	1.566,15	1.194,91	855,94	4.768,77	4.764,11	4.759,45			
TITLUL V FONDURI DE REZERVA (cod 50.04)	50	200,00			200,00			204,80	204,60	204,40			
TITLUL VI TRANSFERURI INTRE UNITATI ALE ADMINISTRATIEI PUBLICE (cod 51.01)	51F	63.971,38		14.539,01	18.048,16	16.465,91	14.918,30	67.655,03	67.732,20	67.794,31			
TITLUL VII ALTE TRANSFERURI (cod 55.01+55.02)	55F	10.624,00		2.923,00	2.855,00	2.173,00	2.673,00	10.878,98	10.868,35	10.857,73			
TITLUL IX ASISTENTA SOCIALA (cod 57.02)	57	18.994,00		4.747,00	4.748,00	4.749,00	4.750,00	19.449,85	19.430,88	19.411,87			
TITLUL X ALTE CHELTUIELI (cod 59.01 + 59.02 + 59.08 + 59.11 + 59.12 + 59.15 + 59.16 + 59.20 + 59.22 + 59.25 + 59.30 + 59.36 + 59.40 + 59.41)	59	20.534,74		5.182,00	5.190,00	5.116,00	5.046,74	20.605,91	20.604,37	20.602,81			
Partea I - SERVICII PUBLICE GENERALE (cod 51.02+51.04+55.02+56.02)	5002	362.367,73		84.360,01	101.658,81	95.651,42	80.697,49	372.279,22	372.077,53	371.860,69			
SECTIUNEA DE FUNCTIONARE (cod 01+79+85)	F	362.367,73		84.360,01	101.658,81	95.651,42	80.697,49	372.279,22	372.077,53	371.860,69			



DENUMIREA INDICATORILOR	Cod indicator	PREVEDERI ANUALE				PREVEDERI TRIMESTRIALE				Estimari			
		TOTAL	in care din: in				Trim. I	Trim. II	Trim. III	Trim. IV	2022	2023	2024
			bugetare destinate	stingerii plilor restante	restante	restante							
CHELTUIELI CURENTE (cod 10+20+30+40+50+51SF+55SF+57+59)	01F	362.367,73				84.360,01	101.658,81	95.651,42	80.697,49	372.279,22	372.077,53	371.860,69	
TITLUL I CHELTUIELI DE PERSONAL (cod 10.01+10.02+10.03)	10	151.358,61				39.219,00	39.930,20	37.557,44	34.651,97	154.991,21	154.839,66	154.698,50	
TITLUL II BUNURI SI SERVICII (cod 20.01 la 20.06+20.09 la 20.16+20.18 la 20.25+20.27+20.30)	20	92.028,00				16.710,00	29.121,30	28.395,16	17.801,54	93.724,67	93.633,16	93.541,62	
TITLUL III DOBANZI (cod 30.01 la 30.03)	30	4.657,00				1.040,00	1.566,15	1.194,91	856,94	4.768,77	4.784,11	4.759,45	
TITLUL V FONDURI DE REZERVA (cod 50.04)	50	200,00					200,00			204,80	204,80	204,40	
TITLUL VI TRANSFERURI INTRE UNITATI ALE ADMINISTRATIEI PUBLICE (cod 51.01)	51F	63.971,38				14.539,01	18.048,16	18.465,91	14.918,30	67.655,03	67.732,20	67.794,31	
TITLUL VII ALTE TRANSFERURI (cod 55.01+55.02)	55F	10.624,00				2.923,00	2.855,00	2.173,00	2.673,00	10.878,98	10.868,35	10.857,73	
TITLUL IX ASISTENTA SOCIALA (cod 57.02)	57	18.994,00				4.747,00	4.748,00	4.749,00	4.750,00	19.449,65	19.430,88	19.411,87	
TITLUL X ALTE CHELTUIELI (cod 59.01 + 59.02 + 59.08 + 59.11 + 59.12 + 59.15 + 59.17 + 59.20+59.22 + 59.25 + 59.30+59.35+59.40+59.41)	59	20.534,74				5.182,00	5.190,00	5.116,00	5.046,74	20.605,91	20.604,37	20.602,81	
Authoritati publice si actiuni externe (cod 51.02.01)	5102	43.785,38				12.062,00	12.001,00	10.499,64	9.222,74	45.245,82	45.201,65	45.157,46	
SECTIUNEA DE FUNCTIONARE (cod 01+79+85)	F	43.785,38				12.062,00	12.001,00	10.499,64	9.222,74	45.245,82	45.201,65	45.157,46	
CHELTUIELI CURENTE (cod 10+20+30+40+50+51SF+55SF+57+59)	01F	43.785,38				12.062,00	12.001,00	10.499,64	9.222,74	45.245,82	45.201,65	45.157,46	
TITLUL I CHELTUIELI DE PERSONAL (cod 10.01+10.02+10.03)	10	37.967,64				10.500,00	10.300,00	8.902,64	8.265,00	38.878,86	38.840,90	38.802,93	
TITLUL II BUNURI SI SERVICII (cod 20.01 la 20.06+20.09 la 20.16+20.18 la 20.25+20.27+20.30)	20	5.633,00				1.500,00	1.631,00	1.566,00	936,00	6.177,79	6.171,76	6.165,73	
TITLUL X ALTE CHELTUIELI (cod 59.01 + 59.02 + 59.08 + 59.11 + 59.12 + 59.15 + 59.17 + 59.20+59.22 + 59.25 + 59.30+59.35+59.40+59.41)	59	184,74				62,00	70,00	31,00	21,74	189,17	188,99	188,80	
Authoritati executive si legislative (cod 51.02.01.03) C	510201	43.785,38				12.062,00	12.001,00	10.499,64	9.222,74	45.245,82	45.201,65	45.157,46	
Alte servicii publice generale (cod 5402)	51020103	43.785,38				12.062,00	12.001,00	10.499,64	9.222,74	45.245,82	45.201,65	45.157,46	
	5402	11.038,81				2.585,22	2.936,74	2.692,34	2.824,51	10.904,62	11.004,74	11.102,80	



DENUMIREA INDICATORILOR	Cod indicator	PREVEDERI ANUALE				PREVEDERI TRIMESTRIALE				Estimari					
		TOTAL	din care credite bugetare destinate stingerii platilor restante	Trim. I	Trim. II	Trim. III	Trim. IV	2022	2023	2024					
											Buget 2021	2022	2023	2024	
54.02.05 la 54.02.07+54.02.10+54.02.50)															
SECTIUNEA DE FUNCTIONARE (cod 01+79+85)	F	11.038,81		2.585,22	2.936,74	2.692,34	2.824,51	10.904,62	11.004,74	11.102,60					
CHELTUIELI CURENTE (cod 10+20+30+40+50+51SF+55SF+57+59)	01F	11.038,81		2.585,22	2.936,74	2.692,34	2.824,51	10.904,82	11.004,74	11.102,60					
TITLUL I CHELTUIELI DE PERSONAL (cod 10.01+10.02+10.03)	10	2.479,33		635,00	643,20	679,80	521,33	2.538,83	2.536,35	2.533,88					
TITLUL II BUNURI SI SERVICII (cod 20.01 la 20.06+20.09 la 20.16+20.18 la 20.25+20.27+20.30)	20	3.848,00		798,00	922,55	894,80	1.232,65	3.540,99	3.537,53	3.534,08					
TITLUL V FONDURI DE REZERVA (cod 50.04)	50	200,00			200,00			204,80	204,60	204,40					
TITLUL VI TRANSFERURI INTRE UNITATI ALE ADMINISTRATIEI PUBLICE (cod 51.01)	51F	4.511,48		1.152,22	1.170,99	1.117,74	1.070,53	4.620,00	4.726,26	4.830,24					
Fond de rezerva bugetara la dispozitia autoritatilor locale	540205	200,00			200,00			204,80	204,60	204,40					
Servicii publice comunitare de evidenta a persoanelor	540210	4.511,48		1.152,22	1.170,99	1.117,74	1.070,53	4.620,00	4.726,26	4.830,24					
Alte servicii publice generale	540250	6.327,33		1.433,00	1.565,75	1.574,60	1.753,98	6.079,82	6.073,88	6.067,98					
Partea a II-a APARARE, ORDINE PUBLICA SI SIGURANTA NATIONALA (cod 60.02+61.02)	5902	420,00		109,00	129,75	98,36	82,89	420,00	430,00	430,00					
SECTIUNEA DE FUNCTIONARE (cod 01+79+85)	F	420,00		109,00	129,75	98,36	82,89	420,00	430,00	430,00					
CHELTUIELI CURENTE (cod 10+20+30+40+50+51SF+55SF+57+59)	01F	420,00		109,00	129,75	98,36	82,89	420,00	430,00	430,00					
TITLUL II BUNURI SI SERVICII (cod 20.01 la 20.06+20.09 la 20.16+20.18 la 20.25+20.27+20.30)	20	420,00		109,00	129,75	98,36	82,89	420,00	430,00	430,00					
Aparare (cod 60.02.02)	6002	370,00		94,00	115,75	86,86	73,39	370,00	370,00	370,00					
SECTIUNEA DE FUNCTIONARE (cod 01+79+85)	F	370,00		94,00	115,75	86,86	73,39	370,00	370,00	370,00					
CHELTUIELI CURENTE (cod 10+20+30+40+50+51SF+55SF+57+59)	01F	370,00		94,00	115,75	86,86	73,39	370,00	370,00	370,00					
TITLUL II BUNURI SI SERVICII (cod 20.01 la 20.06+20.09 la 20.16+20.18 la 20.25+20.27+20.30)	20	370,00		94,00	115,75	86,86	73,39	370,00	370,00	370,00					
Aparare, nationale	600202	370,00		94,00	115,75	86,86	73,39	378,88	378,51	378,14					



DENUMIREA INDICATORILOR	Cod indicator	PREVEDERILE ANUALE		PREVEDERI TRIMESTRIALE				Estimari		
		TOTAL	in care credite bugetare destinate stingerii platilor restante	Trim. I	Trim. II	Trim. III	Trim. IV	2022	2023	2024
Ordine publica si siguranta nationala (cod 61.02.03+61.02.05+61.02.50)	6102	50,00		15,00	14,00	11,50	9,50	50,00	60,00	60,00
Protecie civila si protecie contra incendiilor (protecie civila nonmilitara)	610205	50,00		15,00	14,00	11,50	9,50	51,20	51,15	51,10
Invatamant (cod 65.02.03 la 65.02.05+65.02.07+65.02.11+65.02.12+65.02.50)	6502	26.091,00		6.521,00	6.522,00	6.523,00	6.525,00	26.717,18	26.691,13	26.665,00
SECTIUNEA DE FUNCTIONARE (cod 01+79+85)	F	26.091,00		6.521,00	6.522,00	6.523,00	6.525,00	26.717,18	26.691,13	26.665,00
CHELTUIELI CURENTE (cod 10+20+30+40+50+51SF+55SF+57+59)	01F	26.091,00		6.521,00	6.522,00	6.523,00	6.525,00	26.717,18	26.691,13	26.665,00
TITLUL II BUNURI SI SERVICII (cod 20.01 la 20.06+20.09 la 20.16+20.18 la 20.25+20.27+20.30)	20	6.617,00		1.654,00	1.654,00	1.654,00	1.655,00	6.775,81	6.769,20	6.762,57
TITLUL IX ASISTENTA SOCIALA (cod 57.02)	57	18.994,00		4.747,00	4.748,00	4.748,00	4.750,00	19.449,85	19.430,88	19.411,87
TITLUL X ALTE CHELTUIELI (cod 59.01 + 59.02 + 59.08 + 59.11 + 59.12 + 59.15 + 59.17 + 59.20 + 59.22 + 59.25 + 59.30 + 59.35 + 59.40 + 59.41)	59	480,00		120,00	120,00	120,00	120,00	491,52	491,05	490,56
Invatamant prescolar si primar (cod 65.02.03.01+65.02.03.02)	650203	12.315,00		3.078,00	3.079,00	3.079,00	3.079,00	12.300,00	12.300,00	12.300,00
Invatamant primar	65020302	12.315,00		3.078,00	3.079,00	3.079,00	3.079,00	12.610,56	12.598,25	12.585,93
Invatamant nedefinit prin nivel (cod 65.02.07.04)	650207	13.776,00		3.443,00	3.443,00	3.444,00	3.446,00	14.106,62	14.092,88	14.079,07
Invatamant special	65020704	13.776,00		3.443,00	3.443,00	3.444,00	3.446,00	14.106,62	14.092,88	14.079,07
Sanatate (cod 66.02.06+66.02.08+66.02.50)	6602	500,00		250,00	250,00	250,00	250,00			
SECTIUNEA DE FUNCTIONARE (cod 01+79+85)	F	500,00		250,00	250,00	250,00	250,00			
CHELTUIELI CURENTE (cod 10+20+30+40+50+51SF+55SF+57+59)	01F	500,00		250,00	250,00	250,00	250,00			
TITLUL II BUNURI SI SERVICII (cod 20.01 la 20.06+20.09 la 20.16+20.18 la 20.25+20.27+20.30)	20	500,00		250,00	250,00	250,00	250,00			
Alte activitati in domeniul sanatatii (cod 66.02.60.50)	660260	500,00		250,00	250,00	250,00	250,00			
Alte institutii si activitati sanitare (cod 66.02.60.50)	66026050	500,00		250,00	250,00	250,00	250,00			
Costuri, retele si religie (cod 67.02.03+67.07.05+67.02.06+67.02.50)	6702	77.179,90		18.061,79	21.302,17	19.643,17	18.172,77	81.282,66	81.196,70	81.361,97



DENUMIREA INDICATORILOR	Cod indicator	PREVEDERILE ANUALE				PREVEDERILE TRIMESTRALE				Estimari		
		TOTAL	din care: articole bugetare destinate sfințirii, plățiii, restanțe	Trim. I	Trim. II	Trim. III	Trim. IV	2022	2023	2024		
											Buget 2021	
SECTIUNEA DE FUNCTIONARE (cod 01+79+85)	F	77.179,90		18.061,79	21.302,17	19.643,17	18.172,77	81.282,66	81.196,70	81.361,97		
CHELTUIELI CURENTE (cod 10+20+30+40+50+51SF+55SF+57+59)	01F	77.179,90		18.061,79	21.302,17	19.643,17	18.172,77	81.282,66	81.196,70	81.361,97		
TITLUL VI TRANSFERURI INTRE UNITATI ALE ADMINISTRATIEI PUBLICE (cod 51.01)	51F	58.159,90		13.306,79	16.547,17	14.888,17	13.417,77	62.262,66	62.176,70	62.341,97		
TITLUL X ALTE CHELTUIELI (cod 59.01 + 59.02 + 59.08 + 59.11 + 59.12 + 59.15 + 59.17 + 59.20 + 59.22 + 59.25 + 59.30 + 59.35 + 59.40 + 59.41)	59	19.020,00		4.755,00	4.755,00	4.755,00	4.755,00	19.020,00	19.020,00	19.020,00		
Servicii culturale (cod 67.02.03.02 la 67.02.03.08+67.02.03.12+67.02.03.30)	670203	56.567,05		12.906,45	16.037,96	14.554,77	13.067,87	60.147,90	60.042,37	60.190,07		
Biblioteci publice comunale, orasenesti, municipale	67020302	7.247,46		1.976,75	1.715,96	1.838,65	1.716,08	7.421,40	7.414,15	7.406,90		
Muzee	67020303	8.284,05		2.037,20	2.215,96	2.042,16	1.998,73	8.584,82	8.587,27	8.578,94		
Instituti publice de spectacole si concerte	67020304	36.189,43		7.662,50	10.824,77	9.450,11	8.252,05	38.630,68	38.592,95	38.555,23		
Scoli populare de arta si meserii	67020305	2.559,73		700,00	688,00	622,00	549,73	2.621,16	2.618,60	2.616,04		
Centre pentru conservarea si promovarea culturii traditionale	67020308	2.276,38		530,00	593,25	601,85	551,28	2.331,01	2.328,74	2.326,46		
Servicii religioase	670206	19.020,00		4.755,00	4.755,00	4.755,00	4.755,00	19.020,00	19.020,00	19.020,00		
Alte servicii in domeniile culturii, recreerii si religiei	670250	1.592,85		400,34	509,21	333,40	349,90	2.114,76	2.134,33	2.151,90		
Asigurari si asistenta sociala (cod 68.02.04+68.02.05+68.02.06+68.02.10 +68.02.11+68.02.12+ 68.02.15+ 68.02.50)	6802	128.071,64		32.058,00	34.096,00	32.577,00	29.340,64	131.169,94	131.041,85	130.913,74		
SECTIUNEA DE FUNCTIONARE (cod 01+79+85)	F	128.071,64		32.058,00	34.096,00	32.577,00	29.340,64	131.169,94	131.041,85	130.913,74		
CHELTUIELI CURENTE (cod 10+20+30+40+50+51SF+55SF+57+59)	01F	128.071,64		32.058,00	34.096,00	32.577,00	29.340,64	131.169,94	131.041,85	130.913,74		
TITLUL I CHELTUIELI DE PERSONAL (cod 10.01+10.02+10.03)	10	110.911,64		28.084,00	28.987,00	27.975,00	25.865,64	113.573,52	113.462,61	113.351,69		
PERSONAL II BUNURI SI SERVICII (cod 20.01 la 20.06+20.09 la 20.16+20.18 la 20.25+20.27+20.30)	20	15.010,00		3.649,00	4.534,00	3.932,00	2.895,00	15.360,00	15.345,01	15.330,00		
TITLUL VI TRANSFERURI INTRE UNITATI ALE ADMINISTRATIEI PUBLICE (cod 51.01)	51F	1.300,00		80,00	330,00	480,00	430,00	1.331,20	1.329,90	1.328,60		
TITLUL X ALTE CHELTUIELI (cod 59.01)	59	850,00		245,00	245,00	210,00	150,00	905,22	904,33	903,45		



DENUMIREA INDICATORILOR	Cod indicator	PREVEDERI ANUALE					PREVEDERI TRIMESTRIALE				Estimari							
		TOTAL	(in care contin bugetare destinate singurei plati de restanta)	Trim. I	Trim. II	Trim. III	Trim. IV	2022	2023	2024								
											Buget 2021							
+ 59.02 + 59.08 + 59.11 + 59.12 + 59.15 + 59.17 + 59.20 + 59.22 + 59.25 + 59.30 + 59.35 + 59.40 + 59.41)																		
Asistenta acordata persoanelor in varsta	680204	7.606,00		2.027,00	2.100,00	1.850,00	1.629,00	7.792,64	7.785,03	7.777,42								
Asistenta sociala in caz de boli si invaliditati (cod 68.02.05.02)	680205	52.317,00		13.263,00	13.719,00	13.255,00	12.080,00	53.586,95	53.534,62	53.482,28								
Asistenta sociala in caz de invaliditate	68020502	52.317,00		13.263,00	13.719,00	13.255,00	12.080,00	53.586,95	53.534,62	53.482,28								
Asistenta sociala pentru familie si copii	680206	68.148,64		16.768,00	18.277,00	17.472,00	15.631,64	69.790,35	69.722,20	69.654,04								
Partea a IV-a SERVICII SI DEZVOLTARE PUBLICA, LOCUINTE, MEDIU SI APE (cod 70.02+74.02)	6902	10.624,00		2.923,00	2.855,00	2.173,00	2.673,00	10.624,00	10.624,00	10.624,00								
SECTIUNEA DE FUNCTIONARE (cod 01+79+85)	F	10.624,00		2.923,00	2.855,00	2.173,00	2.673,00	10.624,00	10.624,00	10.624,00								
CHELTUIELI CURENTE (cod 10+20+30+40+50+51SF+55SF+57+59)	01F	10.624,00		2.923,00	2.855,00	2.173,00	2.673,00	10.624,00	10.624,00	10.624,00								
TITLUL VII ALTE TRANSFERURI (cod 55.01 + 55.02)	55F	10.624,00		2.923,00	2.855,00	2.173,00	2.673,00	10.624,00	10.624,00	10.624,00								
Locuinte, servicii si dezvoltare publica (cod 70.02.03+70.02.05 la 70.02.07+70.02.50)	7002	10.624,00		2.923,00	2.855,00	2.173,00	2.673,00	10.624,00	10.624,00	10.624,00								
SECTIUNEA DE FUNCTIONARE (cod 01+79+85)	F	10.624,00		2.923,00	2.855,00	2.173,00	2.673,00	10.624,00	10.624,00	10.624,00								
CHELTUIELI CURENTE (cod 10+20+30+40+50+51SF+55SF+57+59)	01F	10.624,00		2.923,00	2.855,00	2.173,00	2.673,00	10.624,00	10.624,00	10.624,00								
TITLUL VII ALTE TRANSFERURI (cod 55.01 + 55.02)	55F	10.624,00		2.923,00	2.855,00	2.173,00	2.673,00	10.624,00	10.624,00	10.624,00								
Alimentare cu apa si amenajari hidrotehnice (cod 70.02.05.01+70.02.05.02)	700205	10.624,00		2.923,00	2.855,00	2.173,00	2.673,00	10.624,00	10.624,00	10.624,00								
Alimentare cu apa	70020501	10.624,00		2.923,00	2.855,00	2.173,00	2.673,00	10.624,00	10.624,00	10.624,00								
Partea a V-a ACTIUNI ECONOMICE (cod 60.02+81.02+83.02+84.02+87.02)	7902	64.657,00		10.040,00	21.566,15	21.194,91	11.855,94	64.000,00	64.000,00	64.000,00								
SECTIUNEA DE FUNCTIONARE (cod 01+79+85)	F	64.657,00		10.040,00	21.566,15	21.194,91	11.855,94	64.000,00	64.000,00	64.000,00								
CHELTUIELI CURENTE (cod 10+20+30+40+50+51SF+55SF+57+59)	01F	64.657,00		10.040,00	21.566,15	21.194,91	11.855,94	64.000,00	64.000,00	64.000,00								
TITLUL II BUNURI SI SERVICII (cod 20.01 la 20.09+20.09 la 20.16+20.18 la 20.25+20.27+20.30)	20	60.000,00		9.000,00	20.000,00	20.000,00	11.000,00	60.000,00	60.000,00	60.000,00								



DENUMIREA INDICATORILOR	Cod Indicator	PREVEDERI ANUALE				PREVEDERI TRIMESTRIALE				Estimari		
		TOTAL	in care contin bugete destinate stingentilor restante			Trim. I	Trim. II	Trim. III	Trim. IV	2022	2023	2024
			Buget	2021	2021							
TITLUL III DOBANZI (cod 30.01 la 30.03)	30	4.657,00			1.040,00	1.566,15	1.194,91	855,94	4.000,00	4.000,00	4.000,00	
Transporturi (cod 84.02.03+84.02.04+84.02.06+84.02.50)	8402	64.657,00			10.040,00	21.566,15	21.194,91	11.855,94	64.000,00	64.000,00	64.000,00	
SECTIUNEA DE FUNCTIONARE (cod 01+79+85)	F	64.657,00			10.040,00	21.566,15	21.194,91	11.855,94	64.000,00	64.000,00	64.000,00	
CHELTUIELI CURENTE (cod 10+20+30+40+50+51SF+55SF+57+59)	01F	64.657,00			10.040,00	21.566,15	21.194,91	11.855,94	64.000,00	64.000,00	64.000,00	
TITLUL II BUNURI SI SERVICII (cod 20.01 la 20.06+20.09 la 20.16+20.18 la 20.26+20.27+20.30)	20	60.000,00			9.000,00	20.000,00	20.000,00	11.000,00	60.000,00	60.000,00	60.000,00	
TITLUL III DOBANZI (cod 30.01 la 30.03)	30	4.657,00			1.040,00	1.566,15	1.194,91	855,94	4.000,00	4.000,00	4.000,00	
Alte cheltuieli in domeniul transporturilor	840250	64.657,00			10.040,00	21.566,15	21.194,91	11.855,94	64.000,00	64.000,00	64.000,00	
EXCEDENT 98.02.96	9802								-1.670,39	-1.088,54	-254,70	
Excedentul sectiunii de functionare	980296								-1.670,39	-1.088,54	-254,70	
DEFICIT 99.02.96	9902								1.670,39	1.088,54	254,70	
Deficitul sectiunii de functionare	990296								1.670,39	1.088,54	254,70	
VENITURILE SECTIUNII DE DEZVOLTARE (00.02+00.15+00.17+45.02+48.02+48.02) - TOTAL	000102	550.857,08			37.651,66	211.056,50	169.238,71	132.910,21	288.268,64	67.283,40	52.717,53	
VENITURII PROPRII (cod 00.02-11.02-37.02+00.15+00.16)	4990	71.904,75			1.171,12	38.346,27	24.137,71	8.249,65	73.937,32			
I VENITURI CURENTE (cod 00.12)	0002	96.844,16			11.065,11	42.088,46	24.137,71	19.552,88	122.796,07	54.175,40	50.863,05	
C. VENITURI NEFISCALE (00.14)	0012	96.844,16			11.065,11	42.088,46	24.137,71	19.552,88	122.796,07	54.175,40	50.863,05	
C2. VANZARI DE BUNURI SI SERVICII (cod36.02+37.02)	0014	96.844,16			11.065,11	42.088,46	24.137,71	19.552,88	122.796,07	54.175,40	50.863,05	
Diverse venituri (cod 36.02.07+36.02.22+36.02.23+36.02.31+36.02.32+36.02.47)	3602	71.904,75			1.171,12	38.346,27	24.137,71	8.249,65	73.937,32			
Alte venituri pentru finantarea sectiunii de dezvoltare	360247	71.904,75			1.171,12	38.346,27	24.137,71	8.249,65	73.937,32			
Transferuri voluntare, altele decat subventiile (cod 37.02.04+37.02.05)	3702	24.939,41			9.893,99	3.742,19		11.303,23	48.858,75	54.175,40	50.863,05	
Varsaminte din sectiunea de functionare	370204	24.939,41			9.893,99	3.742,19		11.303,23	X	X	X	
N. SUBVENTII (cod 00.18)	0017	101.384,61			3.902,55	40.022,04	32.260,00	25.200,02	31.123,29	1.704,04	241,10	
SUBVENTII DE LA ALTE NIVELEALE	0018	101.384,61			3.902,55	40.022,04	32.260,00	25.200,02	31.123,29	1.704,04	241,10	





DENUMIREA INDICATORILOR	Cod Indicator	PREVEDERILE ANUALE				PREVEDERILE TRIMESTRIALE				Estimari					
		TOTAL				Trim. I	Trim. II	Trim. III	Trim. IV	2022	2023	2024			
		în care conține bugetele destinate singurei plăți rezanțe													
ADMINISTRATIEI PUBLICE (cod 42.02+43.02)															
Subvenții de la bugetul de stat (cod 42.02.01+42.02.05+42.02.10+42.02.12 la 42.02.18+42.02.20+42.02.29+42.02.40+42.02.51+42.02.52+42.02.55+42.02.62+42.02.65+42.02.67+42.02.69+42.02.77)	4202		101.384,61		3.902,55	40.022,04	32.280,00	25.200,02	31.123,29	1.704,04	241,10				
Subvenții primite de la bugetul de stat pentru finanțarea unor programe de interes național (42.02.51.02)	420251		552,00			552,00									
Subvenții primite de la bugetul de stat pentru finanțarea unor programe de interes național (42.02.51.02)	42025102		552,00			552,00									
Subvenții de la bugetul de stat către bugetele locale necesare susținerii derulării proiectelor finanțate din fonduri externe nerambursabile (FEN) postaderare afarele perioadei de programare 2014-2020****)	420269		100.832,61		3.902,55	39.470,04	32.260,00	25.200,02	31.123,29	1.704,04	241,10				
Sume primite de la UE/afili donatori în contul plăților efectuate și prefinanțat aferente cadrului financiar 2014-2020 (cod 48.02.01 la cod 48.02.05+48.02.11+48.02.12+48.02.15+48.02.19)	4802		352.628,31		22.684,00	128.946,00	112.841,00	88.157,31	134.349,28	11.403,96	1.613,48				
Fondul European de Dezvoltare Regională (FEDR) (cod 48.02.01.01+48.02.01.02+48.02.01.03)	480201		325.588,99		20.791,00	119.212,00	104.189,00	81.396,99	122.290,40	11.248,41	1.480,03				
Sume primite în contul plăților efectuate în anul curent	48020101		316.258,53		20.138,00	115.853,00	101.203,00	79.064,53	122.290,40	11.248,41	1.480,03				
Sume primite în contul plăților efectuate în anii anteriori	48020102		9.330,46		653,00	3.359,00	2.986,00	2.332,46							
Fondul Social European (FSE) (cod 48.02.02.01+48.02.02.02+48.02.02.03)	480202		2.182,31		153,00	786,00	698,00	545,31	155,55	155,55	133,45				
Sume primite în contul plăților efectuate în anul curent	48020201		2.182,31		153,00	786,00	698,00	545,31	155,55	155,55	133,45				
Fondul de Coeziune (FC) (cod 48.02.03.01+48.02.03.02+48.02.03.03)	480203		24.857,01		1.740,00	8.948,00	7.954,00	6.215,01	11.903,33						
Sume primite în contul plăților efectuate în anul curent	48020301		13.895,38		973,00	5.002,00	4.446,00	3.474,38	11.903,33						
Sume primite în contul plăților efectuate în anii anteriori	48020302		10.961,63		767,00	3.946,00	3.508,00	2.740,63							

- mii lei -

• mii lei -

DENUMIREA INDICATORILOR	Cod Indicator	PREVEDERI ANUALE				PREVEDERI TRIMESTRIALE				Estimari			
		TOTAL	in care contin bugete destinate singurii plilor restante				Trim. I	Trim. II	Trim. III	Trim. IV	2022	2023	2024
			Buzet 2021										
CHELTUIELILE SECTIUNII DE DEZVOLTARE (cod 50.02 + 59.02 + 63.02 + 70.02 + 74.02 + 79.02)	4902	575.037,94		37.666,66	219.053,33	179.209,78	139.108,17	306.913,93	86.373,03	79.067,04			
TITLUL VI TRANSFERURI INTRE UNITATI ALE ADMINISTRATIEI PUBLICE (cod 51.02)	51D	9.237,10		1.282,00	5.320,10	1.385,00	1.250,00	2.103,01	2.201,36	2.899,69			
CHELTUIELI DE CAPITAL (cod 71+72+75)	70	49.110,00		3.258,00	28.600,93	12.397,26	4.853,81	54.605,74	54.754,23	54.902,75			
TITLUL XII ACTIVE NEFINANCIARE (cod 71.01 + 71.02 + 71.03)	71	46.971,07		3.258,00	26.462,00	12.397,26	4.853,81	54.605,74	54.754,23	54.902,75			
TITLUL XIII ACTIVE FINANCIARE (cod 72.01)	72	2.138,93			2.138,93								
OPERATIUNI FINANCIARE (cod 81)	79D	7.038,00		1.790,00	1.729,00	1.759,40	1.759,60	7.206,91	7.199,87	7.192,84			
TITLUL XVI RAMBURSARI DE CREDITE (cod 81.04)	81D	7.038,00		1.790,00	1.729,00	1.759,40	1.759,60	7.206,91	7.199,87	7.192,84			
Partea I-a SERVICII PUBLICE GENERALE (cod 51.02+54.02)	5002	575.037,94		37.666,66	219.053,33	179.209,78	139.108,17	306.913,93	86.373,03	79.067,04			
TITLUL VI TRANSFERURI INTRE UNITATI ALE ADMINISTRATIEI PUBLICE (cod 51.02)	51D	9.237,10		1.282,00	5.320,10	1.385,00	1.250,00	2.103,01	2.201,36	2.899,69			
CHELTUIELI DE CAPITAL (cod 71+72+75)	70	49.110,00		3.258,00	28.600,93	12.397,26	4.853,81	54.605,74	54.754,23	54.902,75			
TITLUL XII ACTIVE NEFINANCIARE (cod 71.01 + 71.02 + 71.03)	71	46.971,07		3.258,00	26.462,00	12.397,26	4.853,81	54.605,74	54.754,23	54.902,75			
TITLUL XIII ACTIVE FINANCIARE (cod 72.01)	72	2.138,93			2.138,93								
OPERATIUNI FINANCIARE (cod 81)	79D	7.038,00		1.790,00	1.729,00	1.759,40	1.759,60	7.206,91	7.199,87	7.192,84			
TITLUL XVI RAMBURSARI DE CREDITE (cod 81.04)	81D	7.038,00		1.790,00	1.729,00	1.759,40	1.759,60	7.206,91	7.199,87	7.192,84			
Autoritati publice si actiuni externe (cod 51.02.01)	5102	750,00			250,00	250,00	250,00	768,00	767,25	766,50			
CHELTUIELI DE CAPITAL (cod 71+72+75)	70	750,00			250,00	250,00	250,00	768,00	767,25	766,50			
TITLUL XII ACTIVE NEFINANCIARE (cod 71.01 + 71.02 + 71.03)	71	750,00			250,00	250,00	250,00	768,00	767,25	766,50			
Autoritati executive si legislative (cod 51.502.03)	510201	750,00			250,00	250,00	250,00	768,00	767,25	766,50			
Autoritati executive	51020103	750,00			250,00	250,00	250,00	768,00	767,25	766,50			
CHELTUIELI DE CAPITAL (cod 71+72+75)	70	750,00			250,00	250,00	250,00	768,00	767,25	766,50			
TITLUL XII ACTIVE NEFINANCIARE (cod 71.01 + 71.02 + 71.03)	71	750,00			250,00	250,00	250,00	768,00	767,25	766,50			
Autoritati executive si legislative (cod 51.502.03)	510201	750,00			250,00	250,00	250,00	768,00	767,25	766,50			
Autoritati executive	51020103	750,00			250,00	250,00	250,00	768,00	767,25	766,50			



DENUMIREA INDICATORILOR	Cod indicator	PREVEDERILE ANUALE				PREVEDERI TRIMESTRIALE				Estimari		
		TOTAL	- in care contin bugetare destinate singurei placilor restante			Trim. I	Trim. II	Trim. III	Trim. IV	2022	2023	2024
			Buget 2021	Trim. I	Trim. II							
Alte servicii publice generale (cod 54.02.05 la 54.02.07+54.02.10+54.02.50)	5402	15,00			15,00					15,36	15,71	16,06
Servicii publice comunitare de evidenta a persoanelor	540210	15,00			15,00					15,36	15,71	16,06
Invatamant (cod 65.02.03 la 65.02.05+65.02.07+65.02.11+65.02.50)	6502	49.177,67			2.887,00	18.863,44	17.430,00	9.997,23	34.450,87	4.181,77	256,52	256,52
CHELTUIELI DE CAPITAL (cod 71+72+75)	70	251,00			97,00	154,00			257,03	256,77	256,52	256,52
TITLUL XII ACTIVE NEFINANCIARE (cod 71.01 + 71.02 + 71.03)	71	251,00			97,00	154,00			257,03	256,77	256,52	256,52
Invatamant, nedefinit prin nivel (cod 65.02.07.04)	650207	270,59			97,00	173,59			257,03	256,77	256,52	256,52
Invatamant special	65020704	270,59			97,00	173,59			257,03	256,77	256,52	256,52
Alte cheltuieli in domeniul invatamantului	650250	48.907,08			2.790,00	18.689,85	17.430,00	9.997,23	34.193,84	3.925,00	256,52	256,52
Sanatate (cod 66.02.06+66.02.08+66.02.50)	6602	65.912,70			7.418,00	31.573,41	17.948,71	8.972,58	6.586,94	1.318,40	1.817,60	1.817,60
TITLUL VI TRANSFERURI INTRE UNITATI ALE ADMINISTRATIEI PUBLICE (cod 51.02)	51D	8.517,00			1.267,00	4.650,00	1.350,00	1.250,00	1.219,20	1.318,40	1.817,60	1.817,60
Servicii medicale in unitati medicale cu paturi (cod 66.02.06.01+66.02.06.03)	660206	8.517,00			1.267,00	4.650,00	1.350,00	1.250,00	1.219,20	1.318,40	1.817,60	1.817,60
Spitali generale	66020601	8.517,00			1.267,00	4.650,00	1.350,00	1.250,00	1.219,20	1.318,40	1.817,60	1.817,60
Alte cheltuieli in domeniul sanatatii (cod 66.02.50.50)	660250	57.395,70			6.151,00	26.923,41	16.598,71	7.722,58	5.367,74	882,96	882,09	882,09
Alte institutii si actiuni sanitare	66025050	57.395,70			6.151,00	26.923,41	16.598,71	7.722,58	5.367,74	882,96	882,09	882,09
Cultura, recreere si religie (cod 67.02.03+67.02.05+67.02.06+67.02.50)	6702	14.829,02			100,00	5.726,36	4.147,87	4.854,79	14.883,81	9.882,96	2.579,67	2.579,67
TITLUL VI TRANSFERURI INTRE UNITATI ALE ADMINISTRATIEI PUBLICE (cod 51.02)	51D	705,10				670,10	35,00		883,81	882,96	882,09	882,09
CHELTUIELI DE CAPITAL (cod 71+72+75)	70	313,00			100,00	213,00			320,51	320,20	319,89	319,89
TITLUL XII ACTIVE NEFINANCIARE (cod 71.02 + 71.03)	71	313,00			100,00	213,00			320,51	320,20	319,89	319,89
Servicii culturale (cod 67.02.03.02 la 67.02.03.04+67.02.03.12+67.02.03.30)	670203	705,10				670,10	35,00		883,81	882,96	882,09	882,09
Biblioteci publice comunale, servicii municipale	67020302	108,00				108,00						
Muzee	67020303	597,10				562,10	35,00		781,41	780,66	779,89	779,89



DENUMIREA INDICATORILOR	Cod indicator	PREVEDERI ANUALE				PREVEDERI TRIMESTRIALE				Estimari					
		TOTAL	din care din: (din care din: din care din: din care din:)	Trim. I	Trim. II	Trim. III	Trim. IV	2022	2023	2024					
											bugetare destinate sfinxerit piallor resaliane				
Instituti publice de spectacole si concerte	67020304														
Alte servicii in domeniile culturii, recreerii si religiei	670250	14.123,92		100,00	5.056,26	4.112,87	4.854,79	14.000,00	9.000,00	1.697,58	102,40	102,30	102,20		
Asigurari si asistenta sociala (cod 68.02.04+68.02.05+68.02.06+68.02.10+68.02.11+68.02.12+68.02.15+68.02.50)	6802	4.088,06		329,00	1.684,00	919,00	1.156,06	4.946,00	5.681,00	1.900,00					
CHELTUIELI DE CAPITAL (cod 71+72+75)	70	884,00			884,00			1.500,00	1.700,00	1.900,00					
TITLUL XII ACTIVE NEFINANCIARE (cod 71.01 + 71.02 + 71.03)	71	884,00			884,00			1.500,00	1.700,00	1.900,00					
Asistenta acordata persoanelor in varsta	680204	3,00			3,00			500,00	600,00	700,00					
Asistenta sociala in caz de boli si invaliditati (cod 68.02.05.02)	680205	1.547,00		29,00	999,00	319,00	200,00	704,00	619,00	700,00					
Asistenta sociala in caz de invaliditate	68020502	1.547,00		29,00	999,00	319,00	200,00	704,00	619,00	700,00					
Asistenta sociala pentru familie si copii	680206	2.538,06		300,00	682,00	600,00	956,06	3.742,00	4.462,00	500,00					
Partea a IV-a SERVICII SI DEZVOLTARE PUBLICA, LOCUINTE, MEDIU SI APE (cod 70.02+74.02)	6902	89.860,03		8.500,00	44.691,00	22.877,26	13.791,77	36.843,75	22.817,52	22.795,22					
CHELTUIELI DE CAPITAL (cod 71+72+75)	70	22.145,52		1.700,00	14.691,00	2.877,26	2.877,26	22.839,83	22.817,52	22.795,22					
TITLUL XII ACTIVE NEFINANCIARE (cod 71.01 + 71.02 + 71.03)	71	22.145,52		1.700,00	14.691,00	2.877,26	2.877,26	22.839,83	22.817,52	22.795,22					
Locuinte, servicii si dezvoltare publica (cod 70.02.03+70.02.05 la 70.02.07+70.02.50)	7002	22.145,52		1.700,00	14.691,00	2.877,26	2.877,26	22.839,83	22.817,52	22.795,22					
CHELTUIELI DE CAPITAL (cod 71+72+75)	70	22.145,52		1.700,00	14.691,00	2.877,26	2.877,26	22.839,83	22.817,52	22.795,22					
TITLUL XII ACTIVE NEFINANCIARE (cod 71.01 + 71.02 + 71.03)	71	22.145,52		1.700,00	14.691,00	2.877,26	2.877,26	22.839,83	22.817,52	22.795,22					
Alte servicii in domeniile locuintelor, serviciilor si dezvoltarii comunitare	700250	22.145,52		1.700,00	14.691,00	2.877,26	2.877,26	22.839,83	22.817,52	22.795,22					
Protectia mediului (cod 74.02.03+74.02.05+74.02.06+74.02.50)	7402	67.714,51		6.800,00	30.000,00	20.000,00	10.914,51	14.003,92							
Salubritate si gestionarea deeurilor (cod 74.02.05.01+74.02.05.02)	740205	67.714,51		6.800,00	30.000,00	20.000,00	10.914,51	14.003,92							
Colectarea, tratarea si distrugerea deeurilor	74020502	67.714,51		6.800,00	30.000,00	20.000,00	10.914,51	14.003,92							
Activitati economice (cod 7902)	7902	350.405,46		18.417,66	116.265,12	115.636,94	100.085,74	189.773,91	22.618,79	22.586,08					



DENUMIREA INDICATORILOR	Cod indicator	PREVEDERI ANUALE				PREVEDERI TRIMESTRIALE				Estimari		
		TOTAL	in care profile			Trim. I	Trim. II	Trim. III	Trim. IV	2022	2023	2024
			bugetare destinate	si	restante							
CHELTUIELI DE CAPITAL (cod 71+72+75)	70	24.766,48			1.361,00	12.408,93	9.270,00	1.726,55	10.891,52	10.894,79	10.878,06	
TITLUL XII ACTIVE NEFINANCIARE (cod 71.01 + 71.02 + 71.03)	71	22.627,55			1.361,00	10.270,00	9.270,00	1.726,55	28.905,01	28.876,78	28.848,56	
TITLUL XIII ACTIVE FINANCIARE (cod 72.01)	72	2.138,93				2.138,93						
OPERATUNII FINANCIARE (cod 81)	79D	7.038,00			1.790,00	1.729,00	1.759,40	1.759,60	7.038,00	11.551,00	11.551,00	
TITLUL XVI RAMBURSARI DE CREDITE (cod 81.04)	81D	7.038,00			1.790,00	1.729,00	1.759,40	1.759,60		11.551,00	11.551,00	
Actiuni generale economice, comerciale si de munca (cod 80.02.01+80.02.02)	8002	3.268,93			361,00	2.408,93	270,00	229,00	6.891,52	6.884,79	6.878,06	
CHELTUIELI DE CAPITAL (cod 71+72+75)	70	3.268,93			361,00	2.408,93	270,00	229,00	6.891,52	6.884,79	6.878,06	
TITLUL XII ACTIVE NEFINANCIARE (cod 71.01 + 71.02 + 71.03)	71	1.130,00			361,00	270,00	270,00	229,00	6.891,52	6.884,79	6.878,06	
TITLUL XIII ACTIVE FINANCIARE (cod 72.01)	72	2.138,93				2.138,93						
Actiuni generale economice si comerciale (cod 80.02.01.06 + 80.02.01.09 + 80.02.01.10 + 80.02.01.30)	800201	3.268,93			361,00	2.408,93	270,00	229,00	6.891,52	6.884,79	6.878,06	
Alte cheltuieli pentru actiuni generale economice si comerciale	80020130	3.268,93			361,00	2.408,93	270,00	229,00	6.891,52	6.884,79	6.878,06	
Transporturi (cod 84.02.03+84.02.06+84.02.50)	8402	344.198,94			17.406,66	112.731,19	114.256,94	99.802,15	182.699,39	15.551,00	15.551,00	
CHELTUIELI DE CAPITAL (cod 71+72+75)	70	21.497,55			1.000,00	10.000,00	9.000,00	1.497,55	4.000,00	4.000,00	4.000,00	
TITLUL XII ACTIVE NEFINANCIARE (cod 71.01 + 71.02 + 71.03)	71	21.497,55			1.000,00	10.000,00	9.000,00	1.497,55	22.013,49	21.991,99	21.970,50	
OPERATUNII FINANCIARE (cod 81)	79D	7.038,00			1.790,00	1.729,00	1.759,40	1.759,60	7.038,00	11.551,00	11.551,00	
TITLUL XVI RAMBURSARI DE CREDITE (cod 81.04)	81D	7.038,00			1.790,00	1.729,00	1.759,40	1.759,60		11.551,00	11.551,00	
Transport rutier (cod 84.02.03.01 la 84.02.03.03)	840203	315.661,39			14.616,66	101.002,19	103.497,54	96.545,00	171.661,39			
Dumuri si poduri	84020301	315.661,39			14.616,66	101.002,19	103.497,54	96.545,00	171.661,39			
Alte cheltuieli in domeniul transporturilor	840250	28.535,55			2.790,00	11.729,00	10.759,40	3.257,15	11.038,00	15.551,00	15.551,00	
Alte activite economice (cod 87.02.01+87.02.03 la 87.02.05+87.02.50)	8702	2.939,59			650,00	1.125,00	1.110,00	54,59	183,00	183,00	157,00	
Alte activite economice	870250	2.939,59			650,00	1.125,00	1.110,00	54,59	183,00	183,00	157,00	
EXCEDENT	9802	2.939,59			650,00	1.125,00	1.110,00	54,59	-18.845,29	-19.089,63	-26.349,41	



DENUMIREA INDICATORILOR	Cod indicator	PREVEDERI ANUALE				PREVEDERI TRIMESTRIALE				Estimari		
		TOTAL	in care contin bugetare destinate si/singurii platilor restante			Trim. I	Trim. II	Trim. III	Trim. IV	2022	2023	2024
Excedentul sectiunii de dezvoltare	980297											
DEFICIT 1) 99.02.97	9902	24.180,86			15,00	7.996,83	9.971,07	6.197,96	18.645,29	19.089,63	26.349,41	
Deficitul sectiunii de dezvoltare	990297	24.180,86			15,00	7.996,83	9.971,07	6.197,96	18.645,29	19.089,63	26.349,41	


- mii lei -

1) Finantat din excedentul anilor precedenti

- Fiecare capitol, subcapitol si paragraf de cheltuieli se detaliaza in mod corespunzator conform clasificatiei economice

PRESEDINTE

ALIN TISE



Contrasemneaza

SECRETAR GENERAL AL JUDETULUI

SIMONA GACI

Simona Gaci

ROMANIA
JUDEȚUL CLUJ
CONSILIUL JUDEȚEAN

Anexa nr. 6
la Hotărârea nr. 50/2021

Formular: 1/1/05

BUGETUL
PE TITLURI DE CHELTUIELI, ARTICOLE ȘI ALINEATE, PE ANUL 2021 ȘI ESTIMĂRI PENTRU
ANII 2022-2024

Capitolul 5102 5102 Autorități publice și activități externe

DENUMIREA INDICATORILOR	Cod indicator	PREVEDERI ANUALE				PREVEDERI TRIMESTRIALE				Estimari		
		TOTAL	din care credite bugetare destinate plății dator restanțe	Trim. I	Trim. II	Trim. III	Trim. IV	2022	2023	2024		
											Buget 2021	
TOTAL CHELTUIELI (SECTIUNEA DE FUNCȚIONARE+SECTIUNEA DE DEZVOLTARE)		44.535,38		12.082,00	12.251,00	10.749,64	9.472,74	46.013,82	45.988,90	45.923,96		
SECTIUNEA DE FUNCȚIONARE (cod 01+79+85)	F	43.785,38		12.062,00	12.001,00	10.498,64	9.222,74	45.245,82	45.201,65	45.157,46		
CHELTUIELI CURENTE (cod 10+20+30+40+50+51SF+559F+57+59)	01F	43.785,38		12.062,00	12.001,00	10.499,64	9.222,74	45.245,82	45.201,65	45.157,46		
TITLUL I CHELTUIELI DE PERSONAL (cod 10.01+10.02+10.03)	10	37.967,64		10.500,00	10.300,00	8.902,64	8.265,00	38.578,86	38.840,90	38.802,93		
Cheptului salariale în bani (cod 10.01.01+10.01.03 la 10.01.06 +10.01.10 la 10.01.16 +10.01.30)	1001	37.097,64		10.260,00	10.080,00	8.682,64	8.075,00	X	X	X		
Salarii de baza	100101	32.842,64		9.240,00	9.000,00	7.602,64	7.000,00	X	X	X		
Indemnizații plătite unor persoane din afara unității	100112	1.120,00		220,00	300,00	300,00	300,00	X	X	X		
Indemnizații de delegare	100113	35,00		10,00	10,00	10,00	5,00	X	X	X		
Indemnizații de hrană	100117	1.020,00		270,00	250,00	250,00	250,00	X	X	X		
Alte drepturi salariale în bani	100130	2.090,00		520,00	520,00	520,00	520,00	X	X	X		
Contribuții (cod 10.03.01 la 10.03.06)	1003	870,00		240,00	220,00	220,00	190,00	X	X	X		
Contribuția asiguratorie pentru muncă	100307	870,00		240,00	220,00	220,00	190,00	X	X	X		
STIUL II BUNURI ȘI SERVICII (cod 20.01 la 20.09+20.09 la 20.16+20.18 la	20	5.533,00		1.580,00	1.631,00	1.566,00	936,00	6.177,79	6.171,76	6.165,73		

- mii lei -



Buget 2021 - @ Indeco Soft - Licențiat pentru CONSILIUL JUDEȚEAN CLUJ

DENUMIREA INDICATORILOR	Cod indicator	PREVEDERIANUALE					PREVEDERI TRIMESTRIALE				Estimari							
		TOTAL	din care dintr-un bugetare destinate stingerii platilor restante	Trim. I	Trim. II	Trim. III	Trim. IV	2022	2023	2024								
											Buget 2021	2022	2023	2024				
20.26+20.27+20.30																		
Bunuri si servicii (cod 20.01.01 la 20.01.09+20.01.30)	2001	3.320,00		915,00	860,00	830,00	715,00	X	X	X								
Furnituri de birou	200101	340,00		100,00	100,00	100,00	40,00	X	X	X								
Materiale pentru curatenie	200102	80,00		20,00	20,00	20,00	20,00	X	X	X								
Incalziri, iluminat si forta motrice	200103	400,00		100,00	100,00	100,00	100,00	X	X	X								
Apa, canal si salubritate	200104	70,00		15,00	20,00	15,00	20,00	X	X	X								
Carburanti si lubrifianti	200105	650,00		200,00	200,00	150,00	100,00	X	X	X								
Transport	200107	200,00		100,00	50,00	30,00	20,00	X	X	X								
Posta, telecomunicatii, radio, tv, internet	200108	80,00		30,00	20,00	15,00	15,00	X	X	X								
Alte bunuri si servicii pentru intretinere si functionare	200130	1.500,00		350,00	350,00	400,00	400,00	X	X	X								
Reparatii curente	2002	45,00		10,00	15,00	10,00	10,00	X	X	X								
Bunuri de natura obiectelor de Inventar (cod 20.06.01+20.06.03+20.06.30)	2006	211,00		60,00	61,00	60,00	50,00	X	X	X								
Uniforme si echipament	200601	11,00			11,00			X	X	X								
Alte obiecte de inventar	200630	200,00		50,00	50,00	50,00	50,00	X	X	X								
Deplasari, detasari, transferari (cod 20.06.01+20.06.02)	2006	70,00		15,00	15,00	20,00	20,00	X	X	X								
Deplasari interne, detasari, transferari	200601	20,00		5,00	5,00	5,00	5,00	X	X	X								
Deplasari in strainatate	200602	50,00		10,00	10,00	15,00	15,00	X	X	X								
Carti, publicatii si materiale documentare	2011	20,00		5,00	5,00	6,00	5,00	X	X	X								
Pregatire profesionala	2013	202,00			100,00	102,00		X	X	X								
Alte cheltuieli (cod 20.30.01 la 20.30.04+20.30.06+20.30.07+20.30.09+20.30.30)	2030	1.765,00		505,00	575,00	549,00	136,00	X	X	X								
Reclama si publicitate	203001	30,00		10,00	10,00	5,00	5,00	X	X	X								
Protocol si reprezentare	203002	3,00		1,00	1,00	1,00		X	X	X								
Prime de asigurare non-viata	203003	90,00		20,00	40,00	20,00	10,00	X	X	X								
Chirii	203004	300,00		3,00	100,00	100,00	100,00	X	X	X								
Fondul Presedintelui/Fondul conducatorului institutiei publice	203007	9,00		3,00	3,00	2,00	1,00	X	X	X								
Alte cheltuieli cu bunuri si servicii	203030	1.333,00		471,00	421,00	421,00	20,00	X	X	X								




DENUMIREA INDICATORILOR	Cod Indicator	PREVEDERI ANUALE				PREVEDERI TRIMESTRIALE				Estimari		
		TOTAL	din care credite bugetare destinate asignatilor restante	Trim. I	Trim. II	Trim. III	Trim. IV	2022	2023	2024		
								X	X	X		
TITLUL X ALTE CHELTUIELI (cod 69.01 + 69.02 + 69.08 + 69.11 + 69.12 + 69.15 + 69.17 + 69.20 + 69.22 + 69.25 + 69.30 + 69.35 + 69.40 + 69.41)	59	184,74		62,00	70,00	31,00	21,74	189,17	188,99	188,80		
Burse	5901							X	X	X		
Sume aferente persoanelor cu handicap neincadrate	5940	184,74		62,00	70,00	31,00	21,74	X	X	X		
SECTIUNEA DE DEZVOLTARE (cod 51+55+60+70+79+84+86)	D	750,00			250,00	250,00	250,00	250,00	768,00	767,25		
CHELTUIELI DE CAPITAL (cod 71+72+75)	70	750,00			250,00	250,00	250,00	768,00	767,25	766,50		
TITLUL XII ACTIVE NEFINANCIARE (cod 71.01 + 71.02 + 71.03)	71	750,00			250,00	250,00	250,00	768,00	767,25	766,50		
Active fixe (cod 71.01.01 la 71.01.03+71.01.30)	7101	750,00			250,00	250,00	250,00	X	X	X		
Construcii	710101							X	X	X		
Masini, echipamente si mijloace de transport	710102	300,00			100,00	100,00	100,00	X	X	X		
Alte active fixe	710130	450,00			150,00	150,00	150,00	X	X	X		

- mii lei -

PRESEDINTE

ALIN TISE



Contrasemneaza

SECRETAR GENERAL AL JUDETELUI

SIMONA GACI

Formular: 11/05

BUGETUL
PE TITLURI DE CHELTUIELI, ARTICOLE SI ALINEATE, PE ANUL 2021 SI ESTIMARI PENTRU
ANII 2022-2024

Capitolul 5402 5402 Alte servicii publice generale

DENUMIREA INDICATORILOR	Cod indicator	PREVEDERI/ANUALE				PREVEDERI TRIMESTRIALE				Estimari		
		TOTAL	în care este înregistrat plățile restante			Trim. I	Trim. II	Trim. III	Trim. IV	2022	2023	2024
			bugetare	destinate	singeri							
TOTAL CHELTUIELI (SECTIUNEA DE FUNCȚIONARE+SECTIUNEA DE DEZVOLTARE)		11.063,81			2.600,22	2.936,74	2.692,34	2.824,51	10.919,98	11.020,45	11.118,66	
SECTIUNEA DE FUNCȚIONARE (cod 01+79+85)	F	11.038,81			2.585,22	2.936,74	2.692,34	2.824,51	10.904,62	11.004,74	11.102,60	
CHELTUIELI CURENTE (cod 10+20+30+40+50+51SF+55SF+57+59)	01F	11.038,81			2.585,22	2.936,74	2.692,34	2.824,51	10.904,62	11.004,74	11.102,60	
TITLUL I CHELTUIELI DE PERSONAL (cod 10.01+10.02+10.03)	10	2.479,33			635,00	643,20	679,80	621,33	2.536,83	2.536,36	2.533,88	
Chesturile salariale în bani (cod 10.01.01+10.01.03 la 10.01.08 +10.01.10 la 10.01.16 +10.01.30)	1001	2.237,13			577,00	576,60	609,90	474,73	X	X	X	
Salarii de baza	100101	2.124,63			553,00	543,50	576,00	452,13	X	X	X	
Sporuri pentru condiții de munca	100105	69,50			13,00	20,00	21,90	14,60	X	X	X	
Indemnizații de hrana	100117	43,00			11,00	12,00	12,00	8,00	X	X	X	
Chesturile salariale în natură (cod 10.02.01 la 10.02.06+10.02.30)	1002	193,00			45,00	54,60	66,10	37,40	X	X	X	
Norme de hrana	100202	193,00			45,00	54,60	66,10	37,40	X	X	X	
Contribuții (cod 10.03.01 la 10.03.06)	1003	49,20			13,00	13,20	13,80	9,20	X	X	X	
Contribuția asiguratorie pentru muncă	100307	49,20			13,00	13,20	13,80	9,20	X	X	X	
TITLUL I BUNURI SI SERVICII (cod 20.01 la 20.06+20.09 la 20.18+20.18 la	20	3.646,00			798,00	922,66	894,80	1.232,66	3.540,99	3.637,63	3.634,08	

- mii lei -



DENUMIREA INDICATORILOR	Cod indicator	PREVEDERIANUALE				PREVEDERI TRIMESTRIALE				Estimari				
		TOTAL	din care continde bugetare destinate stagiilor pedilor rezerva	Trim. I	Trim. II	Trim. III	Trim. IV	2022	2023	2024				
								X	X	X				
20.26+20.27+20.30)														
Bunuri si servicii (cod 20.01.01 la 20.01.09+20.01.30)	2001	766,35		177,50	222,00	201,90	184,95	X	X	X				
Furnituri de birou	200101	6,80		1,50	3,00	1,50	0,80	X	X	X				
Materiale pentru curatenie	200102	3,00		1,00	1,00	0,75	0,25	X	X	X				
Incalzit, iluminat si forta motrica	200103	58,00		8,00	30,00	15,00	5,00	X	X	X				
Apa, canal si salubritate	200104	3,70		1,00	1,30	1,20	0,20	X	X	X				
Carburanti si lubrifianti	200105	47,95		16,00	13,00	11,25	7,70	X	X	X				
Piese de schimb	200106	10,00		1,00	4,00	3,00	2,00	X	X	X				
Posta, telecomunicatii, radio, tv, internet	200108	35,00		8,00	9,00	9,00	9,00	X	X	X				
Alte bunuri si servicii pentru intretinere si functionare	200130	601,90		141,00	160,70	160,20	140,00	X	X	X				
Reparatii curente	2002	30,00		4,00	7,00	8,00	11,00	X	X	X				
Medicamente si materiale sanitare (cod 20.04.01 la 20.04.04)	2004	26,00		1,00	10,00	11,50	3,50	X	X	X				
Materiale sanitare	200402	22,00		1,00	8,00	10,00	3,00	X	X	X				
Dezinfectanti	200404	4,00			2,00	1,50	0,50	X	X	X				
Bunuri de natura obiectelor de inventar (cod 20.05.01+20.05.03+20.05.30)	2005	185,00		4,00	57,00	57,00	37,00	X	X	X				
Uniforme si echipament	200501	60,00			22,00	22,00	16,00	X	X	X				
Alte obiecte de inventar	200530	95,00		4,00	35,00	35,00	21,00	X	X	X				
Deplasari, detasari, transferari (cod 20.06.01+20.06.02)	2006	20,00		1,00	14,00	6,00		X	X	X				
Deplasari interne, detasari, transferari	200601	10,00		1,00	4,00	5,00		X	X	X				
Deplasari in strainatate	200602	10,00			10,00			X	X	X				
Carti, publicatii si materiale documentare	2011	3,50			2,00	1,50		X	X	X				
Proiectie profesionala	2013	55,60		9,00	28,00	17,60		X	X	X				
Protectia muncii	2014	1,20		0,50	0,20	0,30	0,20	X	X	X				
Alte cheltuieli (cod 20.30.01 la 20.30.04+20.30.06+20.30.07+20.30.09+20.30.30)	2030	2.790,35		601,00	581,35	592,00	1.016,00	X	X	X				
Prime de asigurare non-viata	203003	40,35		7,00	1,35	2,00	30,00	X	X	X				
Alte cheltuieli cu bunuri si servicii	203030	2.750,00		594,00	580,00	590,00	986,00	X	X	X				

- mii lei -





DENUMIREA INDICATORILOR	Cod indicator	Buget 2021					Estimari			
		PREVEDERI ANUALE					2022	2023	2024	
		TOTAL	din care dintr-un bugetara destinate siguranței plăților restante	Trim. I	Trim. II	Trim. III	Trim. IV			
TITLUL V FONDURI DE REZERVA (cod 50.04)	50	200,00					204,80	204,50	204,40	
Fond de rezerva bugetara la dispozitia autoritatilor locale	5004	200,00		200,00			X	X	X	
TITLUL VI TRANSFERURI INTRE UNITATI ALE ADMINISTRATIEI PUBLICE (cod 51.01)	51F	4.511,48		1.152,22	1.170,99	1.117,74	1.070,53	4.520,00	4.726,26	4.830,24
Transferuri curente (cod 51.01.01+51.01.03+51.01.05+51.01.14+51.01.15+51.01.24+51.01.28+51.01.31+51.01.39+51.01.48+51.01.49+51.01.50+51.01.51+51.01.54)	5101	4.511,48		1.152,22	1.170,99	1.117,74	1.070,53	X	X	X
Transferuri catre institutiile publice	510101	4.511,48		1.152,22	1.170,99	1.117,74	1.070,53	X	X	X
SECTIUNEA DE DEZVOLTARE (cod 51+55+58+70+79+84+85)	D	15,00		15,00				15,36	15,71	16,06
TITLUL VI TRANSFERURI INTRE UNITATI ALE ADMINISTRATIEI PUBLICE (cod 51.02)	51D	15,00		15,00						
Transferuri de capital (cod 51.02.12+51.02.28+51.02.29)	5102	15,00		15,00				X	X	X
Alte transferuri de capital catre institutiile publice	510229	15,00		15,00				X	X	X
CHELTUIELI DE CAPITAL (cod 71+72+75)	70							15,36	15,71	16,06
TITLUL XII ACTIVE NEFINANCIARE (cod 71.01 + 71.02 + 71.03)	71							15,36	15,71	16,06
Active fixe (cod 71.01.01 la 71.01.03+71.01.30)	7101							X	X	X
Construcții	710101							X	X	X

- mii lei -

- mii lei -

DENUMIREA INDICATORILOR	Cod Indicator	Bucget 2021				Estimari		
		PREVEDERI ANUALE		PREVEDERI TRIMESTRIALE		2022	2023	2024
		TOTAL	din care contin bugete destinate singurii platitori rezidenti	Trim. I	Trim. II			

PRESEDINTE

ALIN TISE



Contrasemeaza

SECRETAR GENERAL AL JUDETULUI

SIMONA GACI

ROMANIA
JUDEȚUL CLUJ
CONSILIUL JUDEȚEAN

Anexa nr. 8
la Hotărârea nr. 50/2021

Formular: 11/05

BUGETUL
PE TITLURI DE CHELTUIELI, ARTICOLE SI ALINEATE, PE ANUL 2021 SI ESTIMARI PENTRU
ANII 2022-2024

Capitolul 6002 6002 Aparare

DENUMIREA INDICATORILOR	Cod Indicator	BUGET 2021												Estimari		
		PREVEDERI ANUALE		PREVEDERI TRIMESTRIALE				2022	2023	2024						
		TOTAL	din care grădile bugetare destinate asignării plășilor restante	Trim. I	Trim. II	Trim. III	Trim. IV									
TOTAL CHELTUIELI (SECTIUNEA DE FUNCȚIONARE+SECTIUNEA DE DEZVOLTARE)		370,00		94,00	115,75	86,96	73,39	370,00	370,00	370,00						
SECTIUNEA DE FUNCȚIONARE (cod 01+79+85)	F	370,00		94,00	115,75	86,96	73,39	370,00	370,00	370,00						
CHELTUIELI CURENTE (cod 10+20+30+40+50+51SF+55SF+57+58)	01F	370,00		94,00	115,75	86,96	73,39	370,00	370,00	370,00						
TITLUL II BUNURI SI SERVICII (cod 20.01 la 20.08+20.09 la 20.16+20.18 la 20.25+20.27+20.30)	20	370,00		94,00	115,75	86,96	73,39	370,00	370,00	370,00						
Bunuri și servicii (cod 20.01.01 la 20.01.09+20.01.30)	2001	146,38		34,00	54,35	33,36	24,67	X	X	X						
Furnituri de birou	200101	22,56		2,00	10,00	5,56	5,00	X	X	X						
Materiale pentru curatenie	200102	2,88		1,00	0,88	0,50	0,50	X	X	X						
Incalziri, iluminat și forta motrică	200103	57,67		20,00	20,00	10,00	7,67	X	X	X						
Apa, canal și salubritate	200104	2,64		1,00	1,00	0,30	0,34	X	X	X						
Carburanți și lubrifianți	200105	12,00		3,00	3,00	3,00	3,00	X	X	X						
Posta, telecomunicații, radio, tv, internet	200108	15,47		4,00	4,47	4,00	3,00	X	X	X						
Alte bunuri și servicii pentru întreținere și funcționare	200130	33,18		3,00	15,00	10,00	5,16	X	X	X						
Raparatii curente	2002	10,04		1,00	8,00	0,50	0,54	X	X	X						
Bunuri de natura obiectelor de inventar	2005	2,38		1,00	0,50	0,50	0,38	X	X	X						



- mii lei -

DENUMIREA INDICATORILOR	Cod Indicator	PREVEDERI ANUALE				PREVEDERI TRIMESTRIALE				Estimari		
		TOTAL	din care dintr-un singur planific resursa	Trim. I	Trim. II	Trim. III	Trim. IV	2022	2023	2024		
								X	X	X		
(cod 20.05.01+20.05.03+20.05.30)												
Alte obiecte de inventar	200530	2,38		1,00	0,50	0,50	0,38	X	X	X		
Alte cheltuieli (cod 20.30.01 la 20.30.04+20.30.08+20.30.07+20.30.09+20.30.30)	2030	211,20		88,00	52,90	52,50	47,80	X	X	X		
Prime de asigurare non-viata	203003	1,80		1,00	0,40	0,20	0,20	X	X	X		
Chiri	203004	206,40		56,00	52,00	52,00	47,40	X	X	X		
Alte cheltuieli cu bunuri si servicii	203030	3,00		2,00	0,50	0,30	0,20	X	X	X		

PRESEDINTE

ALIN TISE



Contrasemeaza

SECRETAR GENERAL AL JUDETULUI

SIMONA GACI

Simona Gaci

ROMANIA
JUDEȚUL CLUJ
CONSILIUL JUDEȚEAN

Anexa nr. 9
la Hotărârea nr. 50/2021

Formular 1/05

PE TITLURI DE CHELTUIELI, ARTICOLE SI ALINEATE, PE ANUL 2021 SI ESTIMARI PENTRU
BUGETUL
ANII 2022-2024

Capitolul 6102 6102 Ordine publica si siguranta nationala

DENUMIREA INDICATORILOR	Cod Indicator	PREVEDERILE ANUALE					PREVEDERI TRIMESTRIALE				Estimari		
		TOTAL	din care provine bugetul destinate stingerii platilor nationale	Trim. I	Trim. II	Trim. III	Trim. IV	2022	2023	2024			
TOTAL CHELTUIELI (SECTIUNEA DE FUNCTIONARE+SECTIUNEA DE DEZVOLTARE)		50,00		15,00	14,00	11,50	9,50	50,00	60,00	60,00	60,00		
SECTIUNEA DE FUNCTIONARE (cod 01+79+85)	F	50,00		15,00	14,00	11,50	9,50	50,00	60,00	60,00	60,00		
CHELTUIELI CURENTE (cod 10+20+30+40+50+51SF+55SF+57+59)	01F	50,00		15,00	14,00	11,50	9,50	50,00	60,00	60,00	60,00		
TITLUL II BUNURI SI SERVICII (cod 20.01 la 20.06+20.09 la 20.16+20.18 la 20.25+20.27+20.30)	20	50,00		15,00	14,00	11,50	9,50	50,00	60,00	60,00	60,00		
Bunuri si servicii (cod 20.01.01 la 20.01.09+20.01.30)	2001	50,00		15,00	14,00	11,50	9,50	50,00	60,00	60,00	60,00		
Furnituri de birou	200101	6,00		2,00	2,00	1,50	2,50	X	X	X	X		
Materiale pentru curatenie	200102	4,00		1,00	1,00	1,00	1,00	X	X	X	X		
Posta, telecomunicatii, radio, tv, internet	200108	25,00		8,00	7,00	6,00	4,00	X	X	X	X		
Alte bunuri si servicii pentru intretinere si functionare	200130	13,00		4,00	4,00	3,00	2,00	X	X	X	X		



DENUMIREA INDICATORILOR	Cod indicator	PREVEDERI ANUALE				PREVEDERI TRIMESTRIALE				Estimari		
		PREVEDERI ANUALE				PREVEDERI TRIMESTRIALE				Estimari		
		TOTAL	din care este din bugetele destinate stingerii platilor restante	Trim. I	Trim. II	Trim. III	Trim. IV	2022	2023	2024		
PRESEDINTE												

- mii lei -



ALIN TISE

Contrasemneaza
SECRETAR GENERAL AL JUDETULUI
SIMONA GACI

ROMANIA
JUDEȚUL CLUJ
CONSILIUL JUDEȚEAN

Anexa nr. 10
la Hotărârea nr. 50/2021

Formular: 11/05

BUGETUL
PE TITLURI DE CHELTUIELI, ARTICOLE SI ALINEATE, PE ANUL 2021 SI ESTIMARI PENTRU
ANII 2022-2024

Capitolul 6502 6502 Invatamant

DENUMIREA INDICATORILOR	Cod indicator	PREVEDERILE ANUALE					PREVEDERI TRIMESTRIALE				Estimari		
		TOTAL	din care contin				Trim. I	Trim. II	Trim. III	Trim. IV	2022	2023	2024
			bugetare destinate	stipendiilor	plăților	resorțelor							
TOTAL CHELTUIELI (SECTIUNEA DE FUNCȚIONARE+SECTIUNEA DE DEZVOLTARE)		76.268,67				9.408,00	25.385,44	23.963,00	18.522,23	61.168,06	30.872,90	26.921,62	
SECTIUNEA DE FUNCȚIONARE (cod 01+79+89)	F	26.091,00				6.521,00	6.522,00	6.523,00	6.525,00	26.717,18	26.691,13	26.665,00	
CHELTUIELI CURENTE (cod 10+20+30+40+50+51SF+55SF+57+59)	01F	26.091,00				6.521,00	6.522,00	6.523,00	6.525,00	26.717,18	26.691,13	26.665,00	
TITLUL II BUNURI SI SERVICII (cod 20.01 la 20.06+20.09 la 20.16+20.18 la 20.25+20.27+20.30)	20	6.617,00				1.854,00	1.654,00	1.654,00	1.655,00	6.775,81	6.769,20	6.762,57	
Bunuri si servicii (cod 20.01.01 la 20.01.09+20.01.30)	2001	4.725,60				1.248,75	1.198,10	1.028,00	1.250,75	X	X	X	
Furnituri de birou	200101	89,50				20,50	25,00	21,00	23,00	X	X	X	
Materiale pentru curatenie	200102	164,00				30,00	40,00	39,50	54,50	X	X	X	
Incalzit, iluminat si forta motrica	200103	1.371,00				447,20	370,30	213,50	340,00	X	X	X	
Apa, canal si salubritate	200104	283,80				74,70	72,20	60,70	76,20	X	X	X	
Carburanti si lubrifianti	200105	72,50				13,60	18,20	16,80	24,10	X	X	X	
Piese de schimb	200106	47,00				8,00	14,00	18,00	6,00	X	X	X	
Transport	200107	297,50				67,00	78,50	68,50	85,50	X	X	X	
Posta, telecomunicatii, radio, tv, internet	200108	149,64				39,64	37,50	34,50	38,00	X	X	X	
Materiale si prestari de servicii cu caracter functional	200109	125,00				33,50	34,00	22,00	35,50	X	X	X	

- mil lei -



- mii lei -

DENUMIREA INDICATORILOR	Cod indicator	PREVEDERIANUALE					PREVEDERI TRIMESTRIALE				Estimar		
		TOTAL	din care credite		Trim. I	Trim. II	Trim. III	Trim. IV	2022	2023	2024		
			bugetare de stat	si/singuri platiatori realitate									
Alte bunuri si servicii pentru intretinere si functionare	200130	2.125,66			514,61	508,40	534,70	567,95	X	X	X		
Reparatii curente	2002	745,00			161,20	170,40	291,00	122,40	X	X	X		
Hrana (cod 20.03.01+20.03.02)	2003	5,50			1,00	1,50	1,50	1,50	X	X	X		
Hrana pentru animale	200302	5,50			1,00	1,50	1,50	1,50	X	X	X		
Medicamente si materiale sanitare (cod 20.04.01 la 20.04.04)	2004	56,10			15,50	15,70	9,90	15,00	X	X	X		
Medicamente	200401	26,70			8,00	6,70	3,50	7,50	X	X	X		
Materiale sanitare	200402	2,80				2,00		0,80	X	X	X		
Dezinfectanti	200404	26,60			6,50	7,00	6,40	6,70	X	X	X		
Bunuri de natura obiectelor de inventar (cod 20.05.01+20.05.03+20.05.30)	2005	382,75			73,50	87,75	129,00	92,50	X	X	X		
Uniforme si echipament	200501	2,00				2,00			X	X	X		
Lenjerie si accesorii de pat	200503	15,00			10,00		5,00		X	X	X		
Alte obiecte de inventar	200530	365,75			63,50	85,75	124,00	92,50	X	X	X		
Deplasari, detasari, transferari (cod 20.06.01+20.06.02)	2006	67,00			13,50	20,50	13,00	20,00	X	X	X		
Deplasari intime, detasari, transferari	200601	62,00			13,50	20,50	12,00	16,00	X	X	X		
Deplasari in strainatate	200602	5,00					1,00	4,00	X	X	X		
Materiale de laborator	2009	5,00				2,00	2,00	1,00	X	X	X		
Carti, publicatii si materiale documentare	2011	16,00			5,50	3,00	5,00	2,50	X	X	X		
Consultanta si expertiza	2012	40,00			3,00	12,00	21,00	4,00	X	X	X		
Pregatire profesionala	2013	79,75			16,75	24,75	19,50	18,75	X	X	X		
Protectia muncii	2014	43,80			7,30	9,50	11,50	15,30	X	X	X		
Alte cheltuieli (cod 20.30.01 la 20.30.04+20.30.06+20.30.07+20.30.09+20.30.30)	2030	450,70			108,00	108,80	122,60	111,30	X	X	X		
Chirii	203004	300,00			75,00	75,00	75,00	75,00	X	X	X		
Alte cheltuieli cu bunuri si servicii	203030	150,70			33,00	33,80	47,60	36,30	X	X	X		
TITLUL IX ASISTENTA SOCIALA (cod 57.02)	57	18.994,00			4.747,00	4.748,00	4.749,00	4.750,00	19.449,85	19.430,88	19.411,87		
Ajutare sociale (cod 57.02.01 la 57.02.04)	5702	18.994,00			4.747,00	4.748,00	4.749,00	4.750,00	X	X	X		



Buget nr.06 Indeco Soft Licențiat pentru CONSILIUL JUDEȚEAN CLUJ

DENUMIREA INDICATORILOR	Cod Indicator	PREVEDERI ANUALE				PREVEDERI TRIMESTRIALE				Estimari		
		TOTAL	din care creditul bugetar destinat stingerii platur restante	Trim. I	Trim. II	Trim. III	Trim. IV	2022	2023	2024		
											Buget 2021	
Autoare sociale in numerar	570201	4.286,75		1.079,50	1.120,25	1.087,00	1.000,00	X	X	X		
Autoare sociale in natura	570202	14.707,25		3.667,50	3.627,75	3.662,00	3.750,00	X	X	X		
TITLUL X ALTE CHELTUIELI (cod 59.01 + 59.02 + 59.08 + 59.11 + 59.12 + 59.15 + 59.17 + 59.20 + 59.22 + 59.25 + 59.30 + 59.35 + 59.40 + 59.41)	59	480,00		120,00	120,00	120,00	120,00	491,52	491,05	490,56		
Burse	5901	480,00		120,00	120,00	120,00	120,00	X	X	X		
SECTIUNEA DE DEZVOLTARE (cod 51+55+58+70+79+84+85)	D	49.177,67		2.887,00	18.863,44	17.430,00	9.997,23	34.450,87	4.181,77	256,52		
TITLUL X Proiecte cu finantare din fonduri externe nerambursabile aferente cadrului financiar 2014-2020 (cod 58.01 la 58.08+58.11+58.12+58.15+58.16+58.30)	58	48.926,67		2.790,00	18.709,44	17.430,00	9.997,23	34.193,84	3.925,00			
Programa din Fondul European de Dezvoltare Regionala (FEDR) (58.01.01 la 58.01.03)	5801	48.907,08		2.790,00	18.689,85	17.430,00	9.997,23	X	X	X		
Finantarea nationala	580101	3.751,86		185,00	2.130,00	1.085,00	351,86	X	X	X		
Finantarea externa nerambursabila	580102	24.530,58		805,00	9.349,85	8.895,00	5.480,73	X	X	X		
Cheletuiri neeligibile	580103	20.624,64		1.800,00	7.210,00	7.450,00	4.164,64	X	X	X		
Programa din Fondul Social European (FSE) (58.02.01 la 58.02.03)	5802	19,59			19,59			X	X	X		
Finantarea nationala	580201	19,59			19,59			X	X	X		
CHELTUIELI DE CAPITAL (cod 71+72+75)	70	251,00		97,00	154,00			257,03	256,77	256,52		
TITLUL XII ACTIVE NEFINANCIARE (cod 71.01 + 71.02 + 71.03)	71	251,00		97,00	154,00			257,03	256,77	256,52		
Active fixe (cod 71.01.01 la 71.01.03+71.01.30)	7101	251,00		97,00	154,00			X	X	X		
Construcii	710101	97,00		97,00				X	X	X		
Alte active fixe	710130	154,00			154,00			X	X	X		



Bucuresti, 2006

© Indeco Soft - Licentia pentru CONSILIUL JUDETEAN CLUJ

DENUMIREA INDICATORILOR	Cod indicator	Bucget 2021				Estimari		
		PREVEDERI ANUALE		PREVEDERI TRIMESTRIALE		2022	2023	2024
		TOTAL	din care credite bugetare destinate surselor proprii restante	Trim. I	Trim. II			
- mii lei -								

PRESEDINTE

ALIN TISE



Contrasemneaza
SECRETAR GENERAL AL JUDETULUI
SIMONA GACI

Simona Gaci

ROMANIA
JUDEȚUL CLUJ
CONSILIUL JUDEȚEAN

Anexa nr. 11
la Hotărârea nr. 50/2021

Formular: 11/05

BUGETUL
PE TITLURI DE CHELTUIELI, ARTICOLE SI ALINEATE, PE ANUL 2021 SI ESTIMARI PENTRU
ANII 2022-2024

Capitolul 6602 6602 Sanatale

DENUMIREA INDICATORILOR	Cod Indicator	PREVEDERIANUALE					PREVEDERI TRIMESTRIALE				Estimari		
		TOTAL	din care credite bugetare destinate singerii pentru restanta	BUGET 2021				2022	2023	2024			
				Trim. I	Trim. II	Trim. III	Trim. IV						
TOTAL CHELTUIELI (SECTIUNEA DE FUNCTIONARE+SECTIUNEA DE DEZVOLTARE)		66.412,70		7.418,00	31.823,41	18.188,71	8.972,56	6.586,94	1.318,40	1.817,60			
SECTIUNEA DE FUNCTIONARE (cod 01+79+85)	F	500,00			250,00		250,00						
CHELTUIELI CURENTE (cod 10+20+30+40+50+51SF+55SF+57+59)	01F	500,00			250,00		250,00						
TITLUL II BUNURI SI SERVICII (cod 20.01 la 20.06+20.09 la 20.16+20.18 la 20.25+20.27+20.30)	20	500,00			250,00		250,00						
Alte cheltuieli (cod 20.30.01 la 20.30.04+20.30.06+20.30.07+20.30.09+20.30.30)	2030	500,00			250,00		250,00				X	X	X
Alte cheltuieli cu bunuri si servicii	203030	500,00			250,00		250,00				X	X	X
SECTIUNEA DE DEZVOLTARE (cod 51+55+56+70+79+84+86)	D	66.912,70		7.418,00	31.573,41	17.946,71	8.972,56	6.586,94	1.318,40	1.817,60			
TITLUL VI TRANSFERURI INTRE UNITATI ALE ADMINISTRATIEI PUBLICE (cod 51.02)	51D	6.517,00		1.267,00	4.650,00	1.350,00	1.260,00	1.219,20	1.318,40	1.817,60			
Transferuri de capital (cod 51.02.12+51.02.28+51.02.29)	5102	8.617,00		1.267,00	4.650,00	1.350,00	1.260,00				X	X	X
Transferuri pentru finantarea investitiilor la spital	510212										X	X	X

- mii lei -



DENUMIREA INDICATORILOR	Cod Indicator	PREVEDERILE ANUALE				PREVEDERI TRIMESTRIALE				2022	2023	2024
		TOTAL	din care este/bine bugetare destinate stingerii platilor restante	Buclet 2021								
				Trim. I	Trim. II	Trim. III	Trim. IV					
Transferuri din bugetele locale pentru finantarea cheltuielilor de capital din domeniul sanatatii	510228	8.517,00		1.267,00	4.650,00	1.350,00	1.250,00	X	X	X		
TITLUL X Proiecte cu finantare din fonduri externe nerambursabile aferente cadrului financiar 2014-2020 (cod 58.01 la 58.05+58.11+58.12+58.15+58.16+58.30)	58	57.395,70		6.161,00	26.923,41	16.598,71	7.722,58	5.367,74				
Programa din Fondul European de Dezvoltare Regionala (FEDR) (58.01.01 la 58.01.03)	5801	57.395,70		6.161,00	26.923,41	16.598,71	7.722,58	X	X	X		
Finantarea nationala	580101	3.137,82			1.227,41	1.227,41	883,00	X	X	X		
Finantarea externa nerambursabila	580102	45.776,29		6.001,00	22.716,86	12.241,96	4.816,67	X	X	X		
Cheltuieli neeligibile	580103	8.481,59		150,00	2.979,34	3.129,34	2.222,91	X	X	X		

PRESEDINTE

ALIN TISE



Contrasemneaza

SECRETAR GENERAL AL JUDEȚULUI

SIMONAGACI

ROMANIA
JUDEȚUL CLUJ
CONSILIUL JUDEȚEAN

Anexa nr. 13
la Hotărârea nr. 50/2021

Formular: 1/105

BUGETUL
PE TITLURI DE CHELTUIELI, ARTICOLE SI ALINEATE, PE ANUL 2021 SI ESTIMARI PENTRU
ANII 2022-2024

Capitolul 6702 6702 Cultura, recreere si religie

DENUMIREA INDICATORILOR	Cod indicator	PREVEDERI ANUALE				PREVEDERI TRIMESTRIALE				Estimari		
		TOTAL	din care provine			Trim. I	Trim. II	Trim. III	Trim. IV	2022	2023	2024
			bugetare desinate	sfingerei	placilor							
TOTAL CHELTUIELI (SECTIUNEA DE FUNCTIONARE+SECTIUNEA DE DEZVOLTARE)		82.008,82			18.164,79	27.028,53	23.791,04	23.027,56	96.166,47	91.079,66	83.941,64	
SECTIUNEA DE FUNCTIONARE (cod 01+79+85)	F	77.179,90			18.061,79	21.302,17	19.643,17	18.172,77	91.282,66	81.196,70	81.361,97	
CHELTUIELI CURENTE (cod 10+20+30+40+50+51SF+55SF+57+59)	01F	77.179,90			18.061,79	21.302,17	19.643,17	18.172,77	81.282,66	81.196,70	81.361,97	
TITLUL VI TRANSFERURI INTRE UNITATI ALE ADMINISTRATIEI PUBLICE (cod 51.01)	51F	58.159,90			13.306,79	18.547,17	14.888,17	13.417,77	62.262,66	62.176,70	62.341,97	
Transferuri curente (cod 51.01.01+51.01.03+51.01.05+51.01.14+51.01.15+51.01.24+51.01.26+51.01.31+51.01.39 + 51.01.46+51.01.49+51.01.60+51.01.61+51.01.64)	5101	58.159,90			13.306,79	18.547,17	14.888,17	13.417,77	X	X	X	
Transferuri catre institutii publice	510101	58.159,90			13.306,79	18.547,17	14.888,17	13.417,77	X	X	X	
TITLUL X ALTE CHELTUIELI (cod 59.01 + 59.02 + 59.08 +59.11 +59.12 +59.15 +59.17 +59.20+59.22 +59.25 +59.30+59.35+59.40+59.41)	59	19.020,00			4.755,00	4.755,00	4.755,00	4.755,00	19.020,00	19.020,00	19.020,00	
Burse	5901								X	X	X	
Contributiv la salarizarea personalului necalificat	5915	19.020,00			4.755,00	4.755,00	4.755,00	4.755,00	X	X	X	

- mii lei -



1

DENUMIREA INDICATORILOR	Cod indicator	PREVEDERI ANUALE				Buzget 2021				Estimari		
		TOTAL	din care continde bugetare desenate siingeri planilor nationale	PREVEDERI TRIMESTRALE				2022	2023	2024		
				Trim. I	Trim. II	Trim. III	Trim. IV					
SECTIUNEA DE DEZVOLTARE (cod 61+55+56+70+79+84+85)	D	14.829,02		100,00	6.728,36	4.147,87	4.854,79	14.883,81	9.852,96	2.579,67		
TITLUL VI TRANSFERURI INTRE UNITATI ALE ADMINISTRATIEI PUBLICE (cod 51.02)	51D	705,10			670,10	35,00		883,81	882,96	882,09		
Transferuri de capital (cod 51.02.12+51.02.28+51.02.29)	5102	705,10			670,10	35,00		X	X	X		
Transferuri pentru finantarea investitiilor la spitale	510212							X	X	X		
Alte transferuri de capital catre institutii publice	510229	705,10			670,10	35,00		X	X	X		
TITLUL X Proiecte cu finantare din fonduri externe nerambursabile aferente cadrului financiar 2014-2020 (cod 58.01 la 58.05+58.11+58.12+58.15+58.16+58.30)	58	13.810,92			4.843,26	4.112,87	4.854,79	14.000,00	9.000,00	1.697,58		
Programe din Fondul European de Dezvoltare Regionala (FEDR) (58.01.01 la 58.01.03)	5801	13.810,92			4.843,26	4.112,87	4.854,79	X	X	X		
Finantarea nationala	580101	1.087,67			367,81	534,67	185,19	X	X	X		
Finantarea externa nerambursabila	580102	10.398,99			2.386,77	3.495,94	4.516,28	X	X	X		
Cheltuieli neeligibile	580103	2.324,26			2.088,68	82,26	153,32	X	X	X		
CHELTUIELI DE CAPITAL (cod 71+72+75)	70	313,00		100,00	213,00							
TITLUL XII ACTIVE NEFINANCIARE (cod 71.01 + 71.02 + 71.03)	71	313,00		100,00	213,00			320,51	320,20	319,89		
Active fixe (cod 71.01.01 la 71.01.03+71.01.30)	7101	313,00		100,00	213,00			X	X	X		
Construcii	710101	313,00		100,00	213,00			X	X	X		



- mii lei -

DENUMIREA INDICATORILOR	Cod Indicator	Buclet 2021				Estimari		
		PREVEDERI ANUALE		PREVEDERI TRIMESTRIALE		2022	2023	2024
		TOTAL	din care din: <small>bugete destinate struceri placilor restaurant</small>	Trim. I	Trim. II			

PRESEDINTE

ALIN TISE



Contrasemneaza

SECRETAR GENERAL AL JUDETULUI

SIMONA GACI

ROMANIA
JUDEȚUL CLUJ
CONSILIUL JUDEȚEAN

Anexa nr. 13
la Hotărârea nr. 50/2021

Formular: 11/05

BUGETUL
PE TITLURI DE CHELTUIELI, ARTICOLE ȘI ALINEATE, PE ANUL 2021 ȘI ESTIMĂRI PENTRU
ANII 2022-2024

Capitolul 6802 6802 Asigurări și asistența socială

DENUMIREA INDICATORILOR	Cod indicator	Buget 2021					Estimări			
		PREVEDERI ANUALE		PREVEDERI TRIMESTRIALE				2022	2023	2024
		TOTAL	în care titlurile bugetare destinate singurii plător rezistenți	Trim. I	Trim. II	Trim. III	Trim. IV			
TOTAL CHELTUIELI (SECȚIUNEA DE FUNCȚIONARE+SECȚIUNEA DE DEZVOLTARE)		132.159,70		32.387,00	35.790,00	33.496,00	30.496,70	136.115,94	136.722,86	132.813,74
SECȚIUNEA DE FUNCȚIONARE (cod 01+79+86)	F	128.071,64		32.058,00	34.086,00	32.577,00	28.340,64	131.169,94	131.041,86	130.913,74
CHELTUIELI CURENTE (cod 10+20+30+40+50+51SF+55SF+57+59)	01F	128.071,64		32.058,00	34.086,00	32.577,00	28.340,64	131.169,94	131.041,86	130.913,74
TITLUL I CHELTUIELI DE PERSONAL (cod 10.01+10.02+10.03)	10	110.911,64		28.084,00	28.987,00	27.976,00	25.885,64	113.573,52	113.462,61	113.351,69
Cheeltuieli salariale în bani (cod 10.01.01+10.01.03 la 10.01.08 +10.01.10 la 10.01.16 +10.01.30)	1001	108.216,64		27.389,00	28.192,00	27.275,00	25.360,64	X	X	X
Salarii de baza	100101	76.151,64		19.251,00	19.750,00	19.150,00	18.000,64	X	X	X
Sporuri pentru condiții de muncă	100105	17.150,00		4.370,00	4.450,00	4.280,00	4.050,00	X	X	X
Alte sporuri	100106	9.650,00		2.460,00	2.420,00	2.420,00	2.350,00	X	X	X
Indemnizații platite unor persoane din afara unității	100112	335,00		75,00	95,00	85,00	80,00	X	X	X
Indemnizații de delegare	100113	68,00		3,00	37,00	20,00	8,00	X	X	X
Indemnizații de hrană	100117	4.475,00		1.230,00	1.190,00	1.190,00	865,00	X	X	X
Alte titluri salariale în bani	100130	387,00			250,00	130,00	7,00	X	X	X
Contribuții (cod 10.03.01 la 10.03.06)	1003	2.695,00		695,00	795,00	700,00	505,00	X	X	X
Contribuția asiguratorie pentru muncă	100307	2.995,00		695,00	795,00	700,00	505,00	X	X	X

- mii lei -



DENUMIREA INDICATORILOR	Cod Indicator	PREVEDERI ANUALE					PREVEDERI TRIMESTRIALE				Estimari		
		TOTAL	din care credite bugetare destinate eligibililor platilor restante	Trim. I	Trim. II	Trim. III	Trim. IV	2022	2023	2024			
											Buget 2021	PREVEDERI TRIMESTRIALE	Estimari
TITLUL II BUNURI SI SERVICII (cod 20.01 la 20.06+20.09 la 20.16+20.18 la 20.25+20.27+20.30)	20	15.010,00		3.649,00	4.534,00	3.932,00	2.895,00	15.360,00	15.345,01	15.330,00			
Bunuri si servicii (cod 20.01.01 la 20.01.09+20.01.30)	2001	5.289,00		1.666,00	1.712,00	1.139,00	772,00	X	X	X			
Furnituri de birou	200101	395,00		68,00	132,00	119,00	78,00	X	X	X			
Materiale pentru curatenie	200102	610,00		185,00	180,00	150,00	95,00	X	X	X			
Incalzit, iluminat si forta motrice	200103	1.900,00		720,00	710,00	300,00	170,00	X	X	X			
Apa, canal si salubritate	200104	615,00		175,00	190,00	152,00	98,00	X	X	X			
Carburanti si lubrifianti	200105	117,00		48,00	28,00	24,00	17,00	X	X	X			
Piesa de schimb	200106	140,00		36,00	42,00	36,00	26,00	X	X	X			
Transport	200107	88,00		34,00	18,00	13,00	23,00	X	X	X			
Posta, telecomunicatii, radio, tv, Internet	200108	231,00		76,00	77,00	53,00	25,00	X	X	X			
Materiale si prestari de servicii cu caracter functional	200109	33,00		11,00	10,00	7,00	5,00	X	X	X			
Alte bunuri si servicii pentru intretinere si functionare	200130	1.160,00		315,00	325,00	285,00	235,00	X	X	X			
Reparatii curente	2002	620,00		16,00	140,00	300,00	185,00	X	X	X			
Hrana (cod 20.03.01+20.03.02)	2003	5.253,00		1.030,00	1.477,00	1.478,00	1.288,00	X	X	X			
Hrana pentru oameni	200301	5.238,00		1.025,00	1.473,00	1.475,00	1.265,00	X	X	X			
Hrana pentru animale	200302	15,00		5,00	4,00	3,00	3,00	X	X	X			
Medicamente si materiale sanitare (cod 20.04.01 la 20.04.04)	2004	1.460,00		393,00	435,00	355,00	277,00	X	X	X			
Medicamente	200401	540,00		160,00	165,00	120,00	95,00	X	X	X			
Materiale sanitare	200402	605,00		153,00	195,00	145,00	112,00	X	X	X			
Dezinfectanti	200404	315,00		80,00	75,00	90,00	70,00	X	X	X			
Bunuri de natura obiectelor de inventar (cod 20.05.01+20.05.03+20.05.30)	2005	733,00		70,00	264,00	229,00	170,00	X	X	X			
Uniforme si echipament	200501	263,00		12,00	81,00	100,00	70,00	X	X	X			
Lenjerie si accesorii de pat	200503	45,00		6,00	23,00	14,00	2,00	X	X	X			
Alte obiecte de inventar	200530	425,00		52,00	160,00	115,00	98,00	X	X	X			
Deplasari, deplasari, transferari (cod 20.06.01+20.06.02)	2006	9,00		3,00	6,00			X	X	X			

- mii lei -



Buget nr. 698

Inceco Soft - Licentiat pentru CONSILIUL JUDETEAN CLUJ

DENUMIREA INDICATORILOR	Cod indicator	Bucget 2021				Estimari				
		PREVEDERI ANUALE		PREVEDERI TRIMESTRIALE		2022	2023	2024		
		TOTAL	din care credite bugetare destinate stingerii platuri restante	Trim. I	Trim. II	Trim. III	Trim. IV			
Deplasari interne, delasari, transferari	200601	6,00		3,00	3,00			X	X	X
Deplasari in strainatate	200602	3,00			3,00			X	X	X
Pregatire profesionala	2013	75,00		1,00	66,00	9,00		X	X	X
Protectia muncii	2014	22,00		6,00	6,00	6,00	4,00	X	X	X
Cheltuieli judiciare si extrajudiciare derivate din actiuni in reprezentarea intereselor statului, potrivit dispozitiilor legale	2025	25,00		2,00	10,00	13,00		X	X	X
Alte cheltuieli (cod 20.30.01 la 20.30.04+20.30.06+20.30.07+20.30.09+20.30.30)	2030	1.524,00		463,00	419,00	403,00	239,00	X	X	X
Prime de asigurare non-viata	203003	64,00		8,00	17,00	26,00	13,00	X	X	X
Alte cheltuieli cu bunuri si servicii	203030	1.460,00		455,00	402,00	377,00	226,00	X	X	X
TITLUL VI TRANSFERURI INTRE UNITATI ALE ADMINISTRATIEI PUBLICE (cod 51.01)	51F	1.300,00		80,00	330,00	460,00	430,00	1.331,20	1.329,90	1.328,60
Transferuri curente (cod 51.01,01+51.01,03+51.01,06+51.01,14+51.01,15+51.01,24+51.01,26+51.01,31+51.01,39 + 51.01,46+51.01,49+51.01,60+51.01,61+51.01,64)	5101	1.300,00		80,00	330,00	460,00	430,00	X	X	X
Transferuri catre institutii publice	510101	1.300,00		80,00	330,00	460,00	430,00	X	X	X
TITLUL X ALTE CHELTUIELI (cod 59.01 + 59.02 + 59.08 + 59.11 + 59.12 + 59.15 + 59.17 + 59.20 + 59.22 + 59.25 + 59.30 + 59.35 + 59.40 + 59.41)	59	860,00		245,00	245,00	210,00	160,00	905,22	904,33	903,45
Burse	5901									
Sume aferente persoanelor cu handicap neincadrate	5940	860,00		245,00	245,00	210,00	160,00	X	X	X
SECTIUNEA DE DEZVOLTARE (cod 51+55+56+70+79+84+85)	D	4.088,06		329,00	1.684,00	919,00	1.156,06	4.946,00	5.681,00	1.900,00
TITLUL X Proiecte cu finantare din fonduri externe nerambursabile aferente cadrului financiar 2014-2020 (cod 58.01 la 58.05+58.07+58.12+58.15+58.16+58.30)	58	3.204,06		329,00	800,00	919,00	1.156,06	3.446,00	3.981,00	
Programa din Fondul European de	5801							X	X	X



DENUMIREA INDICATORILOR	Cod Indicator	PREVEDERI ANUALE				PREVEDERI TRIMESTRIALE				Estimari				
		TOTAL	din care credite bugetare destinate stingerii platilor restante	Trim. I	Trim. II	Trim. III	Trim. IV	2022	2023	2024				
								X	X	X				
Dezvoltare Regionala (FEDR) (58.01.01 la 58.01.03)														
Finantarea nationala	580101													
Programa din Fondul Social European (FSE) (58.02.01 la 58.02.03)	5802	3.204,06		329,00	800,00	919,00	1.156,06	X	X	X	X	X	X	X
Finantarea nationala	580201	498,50		51,50	124,00	143,00	180,00	X	X	X	X	X	X	X
Finantarea externa nerambursabila	580202	2.705,56		277,50	676,00	776,00	976,06	X	X	X	X	X	X	X
CHELTUIELI DE CAPITAL (cod 71+72+75)	70	884,00			884,00			1.500,00	1.700,00	1.900,00				
TITLUL XII ACTIVE NEFINANCIARE (cod 71.01 + 71.02 + 71.03)	71	884,00			884,00			1.500,00	1.700,00	1.900,00				
Active fixe (cod 71.01.01 la 71.01.03+71.01.30)	7101	884,00			884,00			X	X	X				
Construcii	710101	552,00			552,00			X	X	X				
Alte active fixe	710130	332,00			332,00			X	X	X				

* mii lei -

Buget 2021

PRESEDINTE

ALIN TISE



Contrasemeaza

SECRETAR GENERAL AL JUDEȚULUI

SIMONA GACI

ROMANIA
JUDEȚUL CLUJ
CONSILIUL JUDEȚEAN

Anexa nr. 14
la Hotărârea nr. 50/2021

Formular: 11/05

BUGETUL
PE TITLURI DE CHELTUIELI, ARTICOLE SI ALINEATE, PE ANUL 2021 SI ESTIMARI PENTRU
ANII 2022-2024

Capitolul 7002 Locuințe, servicii și dezvoltare publică

DENUMIREA INDICATORILOR	Cod indicator	PREVEDERILE ANUALE				PREVEDERI TRIMESTRIALE				Estimari		
		TOTAL	din care grupele bugetare destinate sfințirii planșilor rezanțe			Trim. I	Trim. II	Trim. III	Trim. IV	2022	2023	2024
TOTAL CHELTUIELI (SECTIUNEA DE FUNCȚIONARE+SECTIUNEA DE DEZVOLTARE)		32.769,52			4.823,00	17.546,00	5.050,26	6.550,26	33.483,83	33.441,52	33.419,22	
SECTIUNEA DE FUNCȚIONARE (cod 01+79+89)	F	10.624,00			2.923,00	2.855,00	2.173,00	2.673,00	10.624,00	10.624,00	10.624,00	
CHELTUIELI CURENTE (cod 10+20+30+40+50+51SF+56SF+57+89)	01F	10.624,00			2.923,00	2.855,00	2.173,00	2.673,00	10.624,00	10.624,00	10.624,00	
TITLUL VII ALTE TRANSFERURI (cod 55.01+ 55.02)	55F	10.624,00			2.923,00	2.855,00	2.173,00	2.673,00	10.624,00	10.624,00	10.624,00	
A. Transferuri interne (cod 55.01.18+ 55.01.63+55.01.65)	5501F	10.624,00			2.923,00	2.855,00	2.173,00	2.673,00	X	X	X	
Alte transferuri curente interne	550118									X	X	
Suma reprezentând contribuția unitatilor administrativ-teritoriale la Fondul IID	550165	10.624,00			2.923,00	2.855,00	2.173,00	2.673,00	X	X	X	
SECTIUNEA DE DEZVOLTARE (cod 51+55+56+70+79+84+85)	D	22.145,52			1.700,00	14.691,00	2.877,26	2.877,26	22.839,83	22.817,52	22.795,22	
CHELTUIELI DE CAPITAL (cod 71+72+76)	70	22.145,52			1.700,00	14.691,00	2.877,26	2.877,26	22.839,83	22.817,52	22.795,22	
TITLUL XII ACTIVE NEFINANCIARE (cod 71.01 + 71.02 + 71.03)	71	22.145,52			1.700,00	14.691,00	2.877,26	2.877,26	22.839,83	22.817,52	22.795,22	
Active fixe (cod 71.01.01 la 71.01.03+71.01.30)	7101	22.145,52			1.700,00	14.691,00	2.877,26	2.877,26	X	X	X	
Construcții	710101								X	X	X	

- mil lei -



- mii lei -

DENUMIREA INDICATORILOR	Cod Indicator	PREVEDERI ANUALE				PREVEDERI TRIMESTRIALE				Estimari		
		TOTAL	in care contin bugetare destinate sîngerei pînă la rîndul rezidenţilor			Trim. I	Trim. II	Trim. III	Trim. IV	2022	2023	2024
Alte active fixe	710130	22.145,52				1.700,00	14.691,00	2.877,26	2.877,26	X	X	X

PRESEDINTE

ALIN TISE



Contrasemneaza

SECRETAR GENERAL AL JUDETELUI

SIMONA GACI

Formular: 11/05

BUGETUL
PE TITLURI DE CHELTUIELI, ARTICOLE SI ALINEATE, PE ANUL 2021 SI ESTIMARI PENTRU
ANII 2022-2024

Capitolul 7402 7402 Protecția mediului

DENUMIREA INDICATORILOR	Cod Indicator	Bucget 2021					Estimari		
		PREVEDERI ANUALE		PREVEDERI TRIMESTRIALE			2022	2023	2024
		TOTAL	din care credite bugetare destinate silișterii plantelor medicinale	Trim. I	Trim. II	Trim. III			
TOTAL CHELTUIELI (SECTIUNEA DE FUNCTIONARE+SECTIUNEA DE DEZVOLTARE)		67.714,51		6.800,00	30.000,00	20.000,00	10.914,51	14.003,92	
SECTIUNEA DE DEZVOLTARE (cod 51+55+56+70+79+84+85)	D	67.714,51		6.800,00	30.000,00	20.000,00	10.914,51	14.003,92	
TITLUL X Proiecte cu finantare din fonduri externe nerambursabile aferente cadrului financiar 2014-2020 (cod 58,01 la 58,05+58,11+58,12+58,16+58,16+58,30)	58	67.714,51		6.800,00	30.000,00	20.000,00	10.914,51	14.003,92	
Programa din Fondul European de Dezvoltare Regionala (FEDR) (58,01,01 la 58,01,03)	5801								X
Finantarea nationala	580101								X
Programa din Fondul de Coeziune (FC) (58,03,01 la 58,03,03)	5803	67.714,51		6.800,00	30.000,00	20.000,00	10.914,51		X
Finantarea nationala	580301	8.799,28		300,00	4.000,00	3.000,00	1.499,28		X
Finantarea externa nerambursabila	580302	13.895,38		500,00	6.000,00	4.000,00	3.395,38		X
Cheeltuieli neeligibile	580303	45.019,85		6.000,00	20.000,00	13.000,00	6.019,85		X

- mii lei -



Bucget 2025

© Indeco Soft - Liceul central pentru CONSILIUL JUDEȚEAN CLUJ

- mii lei -

DENUMIREA INDICATORILOR	Cod Indicator	Buget 2021				Estimari		
		PREVEDERI ANUALE		PREVEDERI TRIMESTRIALE		2022	2023	2024
		TOTAL	in care contin bugetare destinate stingerii padilor restante	Trim. I	Trim. II			

PRESEDINTE

ALIN TISE



SECRETAR GENERAL AL JUDETULUI
Contrasemneaza
SIMONA GACI

Simona Gaci

Alin Tise

Formular: 11/05

**BUGETUL
PE TITLURI DE CHELTUIELI, ARTICOLE SI ALINEATE, PE ANUL 2021 SI ESTIMARI PENTRU
ANII 2022-2024**

Capitolul 8002 8002 Activiți generale economice, comerciale și de muncă

DENUMIREA INDICATORILOR	Cod indicator	Buget 2021					Estimari			
		PREVEDERI ANUALE		PREVEDERI TRIMESTRIALE			2022	2023	2024	
		TOTAL	(din care continut bugetara destinata salarilor platilor restante)	Trim. I	Trim. II	Trim. III	Trim. IV			
TOTAL CHELTUIELI (SECTIUNEA DE FUNCTIONARE+SECTIUNEA DE DEZVOLTARE)		3.268,93		361,00	2.408,93	270,00	229,00	6.891,52	6.894,79	6.878,06
SECTIUNEA DE DEZVOLTARE (cod 51+55+68+70+79+84+85)	D	3.268,93		361,00	2.408,93	270,00	229,00	6.891,52	6.894,79	6.878,06
CHELTUIELI DE CAPITAL (cod 71+72+75)	70	3.268,93		361,00	2.408,93	270,00	229,00	6.891,52	6.894,79	6.878,06
TITLUL XII ACTIVE NEFINANCIARE (cod 71.01 + 71.02 + 71.03)	71	1.130,00		361,00	270,00	270,00	229,00	6.891,52	6.894,79	6.878,06
Active fixe (cod 71.01.01 la 71.01.03+71.01.30)	7101	1.130,00		361,00	270,00	270,00	229,00	X	X	X
Construcții	710101	1.130,00		361,00	270,00	270,00	229,00	X	X	X
TITLUL XIII ACTIVE FINANCIARE (cod 72.01)	72	2.138,93			2.138,93					
Active financiare (cod 72.01.01)	7201	2.138,93			2.138,93			X	X	X
Participare la capitalul social al societăților comerciale	720101	2.138,93			2.138,93			X	X	X

- mii lei -



DENUMIREA INDICATORILOR	Cod indicator	PREVEDERI ANUALE				PREVEDERI TRIMESTRIALE				Estimari		
		Bucget 2021				Bucget 2021				2022	2023	2024
		TOTAL	Trim. I	Trim. II	Trim. III	Trim. IV						

PRESEDINTE

ALIN TISE



SECRETAR GENERAL AL JUDETELUI
Contrasemneaza
SIMONA GACI

Simona Gaci

- mii lei -

Simona Gaci

Formular: 1/105

BUGETUL
PE TITLURI DE CHELTUIELI, ARTICOLE SI ALINEATE, PE ANUL 2021 SI ESTIMARI PENTRU
ANII 2022-2024

Capitolul 8402 8402 Transporturi

DENUMIREA INDICATORILOR	Cod Indicator	BUGET 2021										Estimari		
		PREVEDERI ANUALE				PREVEDERI TRIMESTRALE				2022	2023	2024		
		TOTAL	din care este în contul bugetar destinate singurei părți restante	Trim. I	Trim. II	Trim. III	Trim. IV							
TOTAL CHELTUIELI (SECTIUNEA DE FUNCTIONARE+SECTIUNEA DE DEZVOLTARE)		408.853,94		27.446,68	134.297,34	136.461,85	111.658,09	246.689,39	79.651,00	79.651,00				
SECTIUNEA DE FUNCTIONARE (cod 01+79+85)	F	64.657,00		10.040,00	21.666,15	21.194,91	11.855,94	64.000,00	64.000,00	64.000,00				
CHELTUIELI CURENTE (cod 10+20+30+40+60+61SF+65SF+67+69)	01F	64.657,00		10.040,00	21.666,15	21.194,91	11.855,94	64.000,00	64.000,00	64.000,00				
TITLUL II BUNURI SI SERVICII (cod 20.01 la 20.06+20.09 la 20.16+20.18 la 20.25+20.27+20.30)	20	60.000,00		9.000,00	20.000,00	20.000,00	11.000,00	60.000,00	60.000,00	60.000,00				
Bunuri si servicii (cod 20.01.01 la 20.01.09+20.01.30)	2001								X	X	X			
Furnituri de birou	200101								X	X	X			
Alte cheltuieli (cod 20.30.01 la 20.30.04+20.30.06+20.30.07+20.30.09+20.30.30)	2030	60.000,00		9.000,00	20.000,00	20.000,00	11.000,00		X	X	X			
Alte cheltuieli cu bunuri si servicii	203030	60.000,00		9.000,00	20.000,00	20.000,00	11.000,00		X	X	X			
TITLUL III DOBANZI (cod 30.01 la 30.03)	30	4.657,00		1.040,00	1.566,15	1.194,91	855,94	4.000,00	4.000,00	4.000,00				
Dobanzi aferente datoriei publice interne (cod 30.01.01+30.01.02)	3001	4.657,00		1.040,00	1.566,15	1.194,91	855,94		X	X	X			
Dobanzi aferente datoriei publice interne din directe	300101	4.657,00		1.040,00	1.566,15	1.194,91	855,94		X	X	X			
SECTIUNEA DE DEZVOLTARE (cod 10+79+85)	D	344.196,94		17.406,68	112.731,19	114.266,94	99.802,15	182.689,39	15.551,00	15.551,00				

- mil lei -



DENUMIREA INDICATORILOR	Cod Indicator	PREVEDERI ANUALE				PREVEDERI TRIMESTRIALE				Estimari					
		TOTAL	din care contin bugetare destinate sfinagelii padilor restante	Trim. I	Trim. II	Trim. III	Trim. IV	2022	2023	2024					
											Buget 2021				
51+55+56+70+79+84+85)															
TITLUL X Proiecte cu finantare din fonduri externe nerambursabile aferente cadrului financiar 2014-2020 (cod 58.01 la 58.06+58.11+58.12+58.15+58.16+58.30)	58	315.661,39		14.616,66	101.002,19	103.497,54	96.545,00	171.661,39							
Programa din Fondul European de Dezvoltare Regionala (FEDR) (58.01.01 la 58.01.03)	5801	315.661,39		14.616,66	101.002,19	103.497,54	96.545,00	X	X	X					
Finantarea nationala	580101	61.453,88		1.853,27	23.837,65	19.783,58	15.979,38	X	X	X					
Finantarea externa nerambursabila	580102	238.492,80		12.128,76	69.949,04	79.478,05	76.936,95	X	X	X					
Chebulii neeligibile	580103	15.714,71		634,63	7.215,50	4.235,91	3.628,67	X	X	X					
CHELTUIELI DE CAPITAL (cod 71+72+75)	70	21.497,55		1.000,00	10.000,00	9.000,00	1.497,55	4.000,00	4.000,00	4.000,00					
TITLUL XII ACTIVE NEFINANCIARE (cod 71.01 + 71.02 + 71.03)	71	21.497,55		1.000,00	10.000,00	9.000,00	1.497,55	22.013,49	21.991,99	21.970,50					
Active fixe (cod 71.01.01 la 71.01.03+71.01.30)	7101	21.497,55		1.000,00	10.000,00	9.000,00	1.497,55	X	X	X					
Constructii	710101	21.497,55		1.000,00	10.000,00	9.000,00	1.497,55	X	X	X					
OPERATIUNI FINANCIARE (cod 81)	79D	7.038,00		1.790,00	1.729,00	1.759,40	1.759,60	7.038,00	11.551,00	11.551,00					
TITLUL XVI RAMBURSARI DE CREDITE (cod 81.04)	81D	7.038,00		1.790,00	1.729,00	1.759,40	1.759,60	7.038,00	11.551,00	11.551,00					
Rambursarea imprumurilor contractate pentru finantarea proiectelor cu finantare UE	8104	7.038,00		1.790,00	1.729,00	1.759,40	1.759,60	X	X	X					

PRESEDINTE

ALIN TISE



SECRETAR GENERAL AL JUDETELUI

SIMONA GACI

Contrasemneaza

ROMANIA
JUDEȚUL CLUJ
CONSILIUL JUDEȚEAN

Anexa nr. 18
la Hotărârea nr. 50/2021

Formular 11A05

BUGETUL
PE TITLURI DE CHELTUIELI, ARTICOLE ȘI ALINEATE, PE ANUL 2021 ȘI ESTIMĂRI PENTRU
ANII 2022-2024

Capitolul 8702 8702 Alte activități economice

DENUMIREA INDICATORILOR	Cod indicator	Bugeț 2021					Estimări			
		PREVEDERI ANUALE		PREVEDERI TRIMESTRIALE			2022	2023	2024	
		TOTAL	din care credite bugetare destinate stingerii plăților restante	Trim. I	Trim. II	Trim. III				Trim. IV
TOTAL CHELTUIELI (SECȚIUNEA DE FUNCȚIONARE+SECȚIUNEA DE DEZVOLTARE)		2.939,59		650,00	1.125,00	1.110,00	54,59	183,00	183,00	157,00
SECȚIUNEA DE DEZVOLTARE (cod 51+55+56+70+79+84+86)	D	2.939,59		650,00	1.125,00	1.110,00	54,59	183,00	183,00	157,00
TITLUL X Proiecte cu finanțare din fonduri externe nerambursabile aferente cadrului financiar 2014-2020 (cod 58.01 la 58.05+58.11+58.12+58.15+58.16+58.30)	58	2.939,59		650,00	1.125,00	1.110,00	54,59	183,00	183,00	157,00
Programa din Fondul European de Dezvoltare Regională (FEDR) (58.01.01 la 58.01.03)	5801							X	X	X
Finanțarea națională	580101							X	X	X
Programa din Fondul Social European (FSE) (58.02.01 la 58.02.03)	5802	2.939,59		650,00	1.125,00	1.110,00	54,59	X	X	X
Finanțarea națională	580201			100,00	100,00	100,00	11,76	X	X	X
Finanțarea externă nerambursabilă	580202	2.567,43		525,00	1.000,00	1.000,00	42,43	X	X	X
Chețuieli neeligibile	580203	60,40		25,00	25,00	10,00	0,40	X	X	X

- mii lei -



- mii lei -

DENUMIREA INDICATORILOR	Cod Indicator	BUGET 2021				Estimari		
		PREVEDERI TRIMESTRIALE				2022	2023	2024
		TOTAL	Trim. I	Trim. II	Trim. III			

PRESEDINTE

ALIN TISE



Contrasemneaza
SECRETAR GENERAL AL JUDETULUI
SIMONA GACI

Simona Gaci

[Signature]