

BUGETUL INSTITUȚIILOR PUBLICE ȘI ACTIVITĂȚILOR FINANȚATE INTEGRAL SAU PARȚIAL DIN VENITURI PROPRII PE ANUL 2021

mii lei



Nr. crt.	Indicatori/Ordonatori de credite	Cod	BUGET LOCAL 2021	EXCEDENT 31.12.2020	VENITURI PROPRII ESTIMATE 2021	PROIECTE FEN	TOTAL BVC 2021
1	Buget local		65,008.48	0.00	0.00	0.00	65,008.48
2	Venituri proprii		0.00	0.00	563,386.57	0.00	563,386.57
3	Excedent 31.12.2020		0.00	39,258.89	0.00	0.00	39,258.89
4	Proiecte cu finanțare din FEN aferente cadrului financiar 2014-2020		0.00	0.00	0.00	43,950.10	43,950.10
5	Total venituri		65,008.48	39,258.89	563,386.57	43,950.10	711,604.04
6	Total cheltuieli, din care:	50 10	65,008.48	39,258.89	563,386.57	43,950.10	711,604.04
7	Cheltuieli de personal	10	0.00	0.00	420,130.69	0.00	420,130.69
8	Cap 54.10 Alte servicii publice generale	54 10	4,526.48	0.24	0.00	0.00	4,526.72
9	Direcția Județeană Evidența Persoanelor	54 10	4,526.48	0.24	0.00	0.00	4,526.72
10	Cap 66.10 Sănătate, total din care:	66 10	1,617.00	36,948.59	557,981.45	42,258.05	638,805.09
11	Cheltuieli de personal	10	0.00	0.00	420,130.69	0.00	420,130.69
12	Bunuri și servicii	20	0.00	28,910.48	135,531.25	0.00	164,441.73
13	Sume aferente persoanelor cu handicap neîncadrate	59	0.00	0.00	2,216.00	0.00	2,216.00
14	Proiecte cu finanțare din FEN aferente cadrului financiar 2014-2020	58	0.00	0.00	0.00	42,258.05	42,258.05
15	Cheltuieli de capital	70	1,617.00	7,401.11	103.51	0.00	9,121.62
16	Spitalul Clinic de Recuperare	66 10	400.00	19,203.26	94,868.38	10,417.45	124,889.09
17	Cheltuieli de personal	10	0.00	0.00	82,346.51	0.00	82,346.51
18	Bunuri și servicii	20	0.00	15,503.26	12,301.87	0.00	27,805.13

19	Sume aferente persoanelor cu handicap neincadrate	59	0.00	0.00	220.00	0.00	0.00	220.00
20	Cheltuieli de capital	70	400.00	3,700.00	0.00	0.00	0.00	4,100.00
21	Proiecte cu finanțare din FEN aferente cadrului financiar 2014-2020	58	0.00	0.00	0.00	10,417.45	0.00	10,417.45
22	Spitalul Clinic de Urgență Copii	66 10	400.00	15,097.00	180,744.00	0.00	0.00	196,241.00
23	Cheltuieli de personal	10	0.00	637.00	132,669.00	0.00	0.00	133,306.00
24	Bunuri și servicii	20	0.00	12,930.00	47,319.00	0.00	0.00	60,249.00
25	Sume aferente persoanelor cu handicap neincadrate	59	0.00	0.00	756.00	0.00	0.00	756.00
26	Proiecte cu finanțare din FEN aferente cadrului financiar 2014-2020	58	0.00	0.00	0.00	0.00	0.00	0.00
27	Cheltuieli de capital	70	400.00	1,530.00	0.00	0.00	0.00	1,930.00
28	Spitalul Clinic de Pneumoftiziologie "Leon Daniello"	66 10	400.00	826.54	78,155.02	2,421.60	0.00	81,803.16
29	Cheltuieli de personal	10	0.00	0.00	62,928.05	0.00	0.00	62,928.05
30	Bunuri și servicii	20	0.00	326.54	14,673.46	0.00	0.00	15,000.00
31	Sume aferente persoanelor cu handicap neincadrate	59	0.00	0.00	450.00	0.00	0.00	450.00
32	Cheltuieli de capital	70	400.00	500.00	103.51	0.00	0.00	1,003.51
33	Proiecte cu finanțare din FEN aferente cadrului financiar 2014-2020	58	0.00	0.00	0.00	2,421.60	0.00	2,421.60
34	Spitalul Clinic de Infecțioase	66 10	400.00	1,656.11	186,837.06	29,419.00	0.00	218,312.17
35	Cheltuieli de personal	10	0.00	0.00	128,237.06	0.00	0.00	128,237.06
36	Bunuri și servicii	20	0.00	0.00	58,000.00	0.00	0.00	58,000.00
37	Sume aferente persoanelor cu handicap neincadrate	59	0.00	0.00	600.00	0.00	0.00	600.00
38	Proiecte cu finanțare din FEN aferente cadrului financiar 2014-2020 (FSE)	58	0.00	0.00	0.00	29,419.00	0.00	29,419.00
39	Cheltuieli de capital	70	400.00	1,656.11	0.00	0.00	0.00	2,056.11
40	Spitalul de Boli Psihice Cronice Borșa	66 10	17.00	165.68	17,376.99	0.00	0.00	17,559.67
41	Cheltuieli de personal	10	0.00	0.00	13,950.07	0.00	0.00	13,950.07
42	Bunuri și servicii	20	0.00	150.68	3,236.92	0.00	0.00	3,387.60
43	Sume aferente persoanelor cu handicap neincadrate	59	0.00	0.00	190.00	0.00	0.00	190.00
44	Cheltuieli de capital	70	17.00	15.00	0.00	0.00	0.00	32.00
45	Cap 65.10 Învățământ	65 10	0.00	52.51	144.50	0.00	0.00	197.01
46	Grup Școlar "SAMUS"	65 10	0.00	52.51	0.00	0.00	0.00	52.51



47	Liceul Special pentru Deficienti de Auz	65 10	0.00	0.00	144.50	0.00	144.50
48	Cap.67 10 Cultură, Recreere, Religie, total, din care:	67 10	58,865.00	814.32	1,063.62	1,692.05	62,434.99
49	Filarmonica de Stat Transilvania	67 10	30,174.16	242.84	163.62		30,580.62
50	Teatrul de Păpuși "Puck"	67 10	6,015.27	0.00	55.00		6,070.27
51	Muzeul de Artă	67 10	3,033.88	62.94	101.00	0.00	3,197.82
52	Muzeul Etnografic al Transilvaniei	67 10	4,811.37	1.03	245.00	1,692.05	6,749.45
53	Muzeul Memorial "Octavian Goga" Clucea	67 10	1,045.90	71.59	30.00		1,147.49
54	Centrul Județean pentru Conservarea și Promovarea Culturii Tradiționale	67 10	2,276.38	49.56	29.00		2,354.94
55	Școala de Artă "Tudor Jarda"	67 10	2,559.73	332.74	300.00		3,192.47
56	Revista de cultură "Tribuna"	67 10	1,158.51	25.97	50.00		1,234.48
57	Revista de cultură Muveidés	67 10	434.34	4.89	20.00		459.23
58	Biblioteca Județeană O.Goga	67 10	7,355.46	22.76	70.00		7,448.22
59	Cap.80 10 Acțiuni generale economice	80 10	0.00	1,443.23	4,197.00	0.00	5,640.23
60	Bunuri și servicii	80 20	0.00	1,143.23	4,197.00		5,340.23
61	Cheltuieli de capital	80 70	0.00	300.00	0.00		300.00

PREȘEDINTE
ALIN TIȘE

Contrasemnează:
SECRETAR GENERAL AL JUDEȚULUI
SIMONA GACI



Formular: 11/02

**BUGETE FINANTATE INTEGRAL SAU PARTIAL DIN VENITURI PROPRII PE ANUL 2021 SI ESTIMARI
PENTRU ANII 2022-2024**

- mii lei -

DENUMIREA INDICATORILOR	Cod indicator	PREVEDERI ANUALE				Buzet 2021				Estimari		
		TOTAL	din care din care bugetare destinate strangerii platilor restante	PREVEDERI TRIMESTRIALE			2022	2023	2024			
				Trim. I	Trim. II	Trim. III				Trim. IV		
TOTAL VENITURI (cod 00.02+00.15+00.16+0.17+45.10+46.10+48.10)	000110	672.345,15		181.085,24	188.479,46	161.469,41	141.291,04	709.234,39	722.692,73	729.489,42		
I. VENITURI CURENTE (cod 00.03+00.12)	0002	375.137,95		97.618,21	102.789,13	93.872,63	80.857,98	386.374,65	394.166,94	402.815,65		
C. VENITURI NEFISCALE (cod 00.13+00.14)	0012	375.137,95		97.618,21	102.789,13	93.872,63	80.857,98	386.374,65	394.166,94	402.815,65		
C1. VENITURI DIN PROPRIETATE (cod 30.10+31.10)	0013	2.936,00		324,50	668,50	1.168,50	774,50	356,39	360,80	393,48		
Venituri din proprietate (cod 30.10.05+30.10.08+30.10.09+30.10.50)	3010	2.936,00		324,50	668,50	1.168,50	774,50	356,39	360,80	393,48		
Venituri din concesiuni si inchirieri (cod 30.10.05.30)	301005	2.828,00		299,50	639,50	1.139,50	749,50	245,60	247,45	249,30		
Alte venituri din concesiuni si inchirieri de catre institutiile publice	30100530	2.828,00		299,50	639,50	1.139,50	749,50	245,60	247,45	249,30		
Alte venituri din proprietate	301050	108,00		25,00	29,00	29,00	25,00	110,79	113,35	144,18		
C2. VANZARI DE BUNURI SI SERVICII (cod 33.10+34.10+35.10+36.10+37.10)	0014	372.201,95		97.293,71	102.120,63	92.704,13	80.083,48	386.018,26	393.808,14	402.422,17		
Venituri din prestari de servicii si alte activitati (cod 33.10.05+33.10.08+33.10.09+33.10.13+33.10.14+33.10.16+33.10.17+33.10.19+33.10.20+33.10.21+33.10.30 la 33.10.32+33.10.50)	3310	370.475,92		97.030,18	101.518,13	92.244,13	79.663,48	365.985,26	393.771,14	402.385,17		
Venituri din prestari de servicii	331008	4.552,85		1.111,00	1.234,00	1.123,00	1.084,85	4.739,07	4.796,96	4.853,75		
Venituri din valorificarea produselor obtinute din activitatea proprie sau anexa	331016	6,00		2,00	2,00	2,00	2,00	9,00	10,00	10,00		
Venituri din serbari si spectacole scolare, manifestari culturale, artistice si sportive	331019	282,00		20,00	61,00	115,00	86,00	552,14	563,27	574,15		

DENUMIREA INDICATORILOR	Cod indicator	PREVEDERI ANUALE				PREVEDERI TRIMESTRIALE				Estimari		
		TOTAL	din care cele ale bugetare destinate stingerii plilor restante			Trim. I	Trim. II	Trim. III	Trim. IV	2022	2023	2024
			Trim. I	Trim. II	Trim. III							
Venituri din cercetare	331020	218,00	77,00	47,00	47,00	47,00	47,00	47,00	192,92	195,33	197,74	
Venituri din contractele incheiate cu casele de asigurari sociale de sanatate	331021	204.921,18	55.527,24	52.597,81	48.926,81	47.869,32	47.869,32	47.869,32	216.807,10	221.265,04	226.492,56	
Venituri din contractele incheiate cu directiile de sanatate publica din sume alocate de la bugetul de stat	331030	159.092,28	40.012,82	47.250,82	41.625,82	30.202,82	30.202,82	30.202,82	162.314,71	165.536,76	168.821,01	
Alte venituri din prestari de servicii si alte activitati	331050	1.401,81	280,12	325,50	404,50	391,49	391,49	391,49	1.370,32	1.403,78	1.435,96	
Diverse venituri (cod 36.10.04+36.10.50)	3610	1.555,00	237,00	458,00	460,00	400,00	400,00	400,00	33,00	35,00	37,00	
Alte venituri	361050	1.555,00	237,00	458,00	460,00	400,00	400,00	400,00	33,00	35,00	37,00	
Transferuri voluntare, altele decat subventiile (cod 37.10.01 + 37.10.03 + 37.10.04 + 37.10.50)	3710	171,03	26,53	144,50								
Donatii si sponsorizari	371001	171,03	26,53	144,50								
Varsaminte din sectiunea de functionare pentru finantarea sectiunii de dezvoltare a bugetului local (cu semnul minus)	371003	4.214,03	4.403,97	-110,94	-45,00							
Varsaminte din sectiunea de functionare	371004	-4.214,03	-4.403,97	110,94	45,00							
IV. SUBVENTII (cod 00.18)	0017	249.819,56	65.468,86	70.859,38	60.337,02	53.153,30	53.153,30	53.153,30	291.042,92	296.740,04	294.919,10	
SUBVENTII DE LA ALTE NIVELE ALE ADMINISTRATIEI PUBLICE (cod 42.10+43.10)	0018	249.819,56	65.468,86	70.859,38	60.337,02	53.153,30	53.153,30	53.153,30	291.042,92	296.740,04	294.919,10	
Subventii de la bugetul de stat (cod 42.10.11+42.10.39+42.10.43+42.10.62+42.10.70+42.10.81+42.10.82)	4210	219,97		219,97								
Subventii de la bugetul de stat catre institutii publice finantate partial sau integral din venituri necesare sustinerii denurilor proiectelor finantate din fonduri externe nerambursabile (FEN) postaderare afr. perioadel de programare 2014-2020	421070	219,97		219,97								
SUBVENTII DE LA ALTE ADMINISTRATII (cod 43.10.09+43.10.10+43.10.14+43.10.15+43.10.16+43.10.17+43.10.19+43.10.31+43.10.33+43.10.40)	4310	249.599,59	65.469,86	70.639,41	60.337,02	53.153,30	53.153,30	53.153,30	281.042,92	296.740,04	294.919,10	
Subventii pentru institutii publice	431009	62.671,38	14.459,01	17.718,16	16.005,91	14.488,30	14.488,30	14.488,30	65.549,66	66.741,05	68.176,88	
Subventii din bugetele locale pentru finantarea cheltuielilor de capital din	431014	1.617,00	17,00	1.500,00	100,00				12.374,80	11.480,20	3.067,68	

DENUMIREA INDICATORILOR	Cod indicator	Buclet 2021				Eelimiari							
		PREVEDERI ANUALE		PREVEDERI TRIMESTRIALE									
		TOTAL	in care creștile bugetare destinate singurii platilor restante	Trim. I	Trim. II	Trim. III	Trim. IV	2022	2023	2024			
domeniul sanataii													
Sume din bugetul de stat catre bugetele locale pentru finantarea investitiilor in sanatate (cod 43.10.16.01+43.10.16.02+43.10.16.03)	431016										15.000,00	15.375,00	15.744,00
Sume din bugetul de stat catre bugetele locale pentru finantarea altor investitii in sanatate	43101603										15.000,00	15.375,00	15.744,00
Sume din veniturile proprii ale Ministerului Sanataii catre bugetele locale pentru finantarea investitiilor in sanatate (cod 43.10.17.01+43.10.17.02+43.10.17.03)	431017										5.000,00	5.125,00	5.248,00
Sume din veniturile proprii ale Ministerului Sanataii catre bugetele locale pentru finantarea aparatului medicale si echipamentelor de comunicatii in urgenta in sanatate	43101701										5.000,00	5.125,00	5.248,00
Subventii pentru institutiile publice destinate sectiunii de dezvoltare	431019	720,10			685,10		35,00				1.897,66	1.795,79	1.796,54
Subventii din bugetul Fondului national unic de asigurari sociale de sanatate pentru acoperirea creșterilor salariale	431033	184.591,11			50.736,15		44.196,11				191.221,00	196.223,00	200.886,00
Sume primite de la UE/alti donatori in contul platilor efectuate si prefinantari aferente cadruului financiar 2014-2020 (cod 48.10.01 la cod 48.10.05+48.10.11+48.10.12+48.10.15+48. 10.19)	4810	47.387,64			17.997,17		14.830,95				31.816,82	31.786,75	31.754,67
Fondul European de Dezvoltare Regionala (FEDR) (cod 48.10.01.01+48.10.01.02+48.10.01.03)	481001	47.087,64			17.697,17		14.830,95				31.509,62	31.478,85	31.448,07
Sume primite in contul platilor efectuate in anul curent	48100101	42.326,10			16.312,08		12.724,08				28.909,52	28.881,29	28.853,05
Sume primite in contul platilor efectuate in anii anteriori	48100102	3.289,46			1.385,09		634,79				2.600,10	2.597,56	2.595,02
Prefinantare	48100103	1.472,08					1.472,08						
Fondul Social European (FSE) (cod 48.10.02.01+48.10.02.02+48.10.02.03)	481002	300,00			300,00						307,20	306,90	306,60
Sume primite in contul platilor efectuate in anul curent	48100201	300,00			300,00						307,20	306,90	306,60
TOTAL CHELTUIELI - SECTIUNEA DE	4910	711.604,04			187.962,29		225.734,69		163.141,56		709.234,39	722.692,73	729.489,42




DENUMIREA INDICATORILOR	Cod indicator	Bucget 2021				Estimari							
		PREVEDERILE ANUALE		PREVEDERI TRIMESTRIALE									
		TOTAL	din care are din bugetare destinate stingerii plajilor restante	Trim. I	Trim. II	Trim. III	Trim. IV	2022	2023	2024			
FUNCTIONARE + SECTIUNEA DE DEZVOLTARE (cod 50.10+59.10+63.10+70.10+74.10+79.10)													
TITLUL VI TRANSFERURI INTRE UNITATI ALE ADMINISTRATIEI PUBLICE (cod 51.01+51.02)	51											8.951,00	
A. CHELTUIELILE CURENTE (10+20+30+40+50+51+55+56+57+59)	01	701.025,26		184.837,03	219.935,52	161.621,11	134.631,60	699.478,86	712.941,39	719.639,66			
Pantea I-a SERVICII PUBLICE GENERALE (cod 51.10+ 54.10+55.10)	5010	711.804,04		187.962,29	225.734,59	163.141,56	134.765,60	709.234,39	722.692,73	729.489,42			
TITLUL VI TRANSFERURI INTRE UNITATI ALE ADMINISTRATIEI PUBLICE (cod 51.01+51.02)	51							10.000,00	8.951,00				
A. CHELTUIELILE CURENTE (10+20+30+40+50+51+55+56+57+59)	01	701.025,26		184.837,03	219.935,52	161.621,11	134.631,60	699.478,86	712.941,39	719.639,66			
Alte servicii publice generale (cod 54.10.10+54.10.50)	5410	4.526,72		1.152,22	1.186,23	1.117,74	1.070,63	4.635,36	4.741,97	4.846,30			
A. CHELTUIELILE CURENTE (10+20+30+40+50+51+55+56+57+59)	01	4.511,72		1.152,22	1.171,23	1.117,74	1.070,53	4.620,00	4.726,26	4.830,24			
Servicii publice comunitare de evidenta a persoanelor	541010	4.526,72		1.152,22	1.186,23	1.117,74	1.070,53	4.635,36	4.741,97	4.846,30			
Invatamant (cod 65.10.03+65.10.04+65.10.05+65.10.07+65.10.11+65.10.50)	6510	197,01		10,51	154,50		32,00						
A. CHELTUIELILE CURENTE (10+20+30+40+50+51+55+56+57+59)	01	52,51		10,51	10,00		32,00						
Invatamant nedefinitibil prin nivel (COD 65.10.07.04)	651007	197,01		10,51	154,50		32,00						
Invatamant special	65100704	197,01		10,51	154,50		32,00						
Sanatate (cod 66.10.06+66.10.08+66.10.50)	6610	638.805,09		171.363,82	203.633,03	145.343,95	118.464,29	630.439,12	643.822,94	658.100,44			
A. CHELTUIELILE CURENTE (10+20+30+40+50+51+55+56+57+59)	01	629.663,47		168.269,18	198.946,50	144.003,50	118.464,29	622.733,66	636.019,54	650.199,10			
Servicii medicale in unitati sanitare cu paturi (cod 66.10.06.01+66.10.06.03)	661006	638.805,09		171.363,82	203.633,03	145.343,95	118.464,29	640.439,12	652.773,94	658.100,44			
Spitale generale	66100601	638.805,09		171.363,82	203.633,03	145.343,95	118.464,29	640.439,12	652.773,94	658.100,44			
Cultura, recreere si religie (67.10.03+67.10.05+67.10.50)	6710	62.434,98		13.925,07	19.382,61	15.301,73	13.925,58	64.159,91	65.176,82	66.542,68			
A. CHELTUIELILE CURENTE (10+20+30+40+50+51+55+56+57+59)	01	61.437,33		13.894,45	18.529,57	15.221,73	13.781,58	62.125,20	63.244,59	64.610,32			

DENUMIREA INDICATORILOR	Cod indicator	Bucget 2021										Estimari		
		PREVEDERI ANUALE					PREVEDERI TRIMESTRIALE					2022	2023	2024
		TOTAL	in care crestine buzetare destinate singurii pasilor restante	Trim. I	Trim. II	Trim. III	Trim. IV							
671003	671003	54.986,77		11.914,29	17.534,90	13.448,08	12.089,50	55.271,91	56.054,82	57.075,68				
67100303	67100303	11.094,76		2.106,82	4.706,05	2.192,16	2.089,73	9.563,95	9.594,93	9.612,86				
67100304	67100304	36.650,89		7.787,50	10.954,38	9.528,11	8.380,89	37.590,96	38.368,89	39.135,82				
67100305	67100305	3.192,47		1.100,74	713,00	722,00	688,73	3.305,00	3.194,00	3.349,00				
67100310	67100310	1.693,71		430,23	524,21	348,40	390,87	2.262,00	2.282,00	2.300,00				
67100330	67100330	2.354,94		489,00	637,25	657,41	571,28	2.550,00	2.615,00	2.678,00				
671050	671050	7.448,22		2.010,78	1.847,71	1.853,65	1.736,08	8.888,00	9.122,00	9.467,00				
8010	8010	5.640,23		1.510,67	1.378,22	1.378,14	1.373,20							
01	01	5.340,23		1.510,67	1.278,22	1.278,14	1.273,20							
801001	801001	5.640,23		1.510,67	1.378,22	1.378,14	1.373,20							
80100130	80100130	5.640,23		1.510,67	1.378,22	1.378,14	1.373,20							
981096	981096							-13.708,49	-14.263,76	-15.194,91				
981097	981097							13.708,49	14.263,76	15.194,91				
9910	9910	39.258,89		6.877,05	37.255,13	1.652,15	-5.525,44							
991096	991096	30.460,69		2.153,94	20.060,97	7.591,48	654,32	13.708,49	14.263,76	15.194,91				
991097	991097	8.798,20		4.723,11	17.194,16	-5.938,31	-7.179,76	-13.708,49	-14.263,76	-15.194,91				
000110	000110	628.614,47		167.475,04	171.132,50	154.029,65	133.977,28	643.145,31	657.130,99	671.878,53				
0002	0002	379.351,98		102.022,18	102.678,19	93.827,63	80.823,98	386.374,65	394.166,94	402.815,65				
0012	0012	379.351,98		102.022,18	102.678,19	93.827,63	80.823,98	386.374,65	394.166,94	402.815,65				
0013	0013	2.936,00		324,50	668,50	1.168,50	774,50	356,39	360,80	393,48				
3010	3010	2.936,00		324,50	668,50	1.168,50	774,50	356,39	360,80	393,48				
301005	301005	2.828,00		299,50	639,50	1.139,50	749,50	245,60	247,45	249,30				

DENUMIREA INDICATORILOR	Cod Indicator	BUGET 2021													
		PREVEDERI ANUALE					PREVEDERI TRIMESTRIALE								
		TOTAL	in care din care din bugetare destinate sotiogendi pietilor restante	Trim. I	Trim. II	Trim. III	Trim. IV	2022	2023	2024					
(cod 30.10.05.30)															
Alte venituri din concesiuni si inchirieri de catre institutiile publice	30100530	2.828,00		299,50	639,50	1.139,50	749,50	245,60	247,45	249,30					
Alte venituri din proprietate	301050	108,00		25,00	29,00	25,00	110,79	113,35	144,18						
C2. VANZARI DE BUNURI SI SERVICII (cod 33.10+34.10+35.10+36.10+37.10)	0014	376.415,98		101.697,68	102.009,69	92.669,13	80.049,48	386.018,26	393.806,14	402.422,17					
Venituri din prestari de servicii si alte activitati (cod 33.10.05 + 33.10.08 +33.10.09+ 33.10.13 + 33.10.14 + 33.10.16 + 33.10.17 + 33.10.19 + 33.10.20+33.10.21+33.10.30 la 33.10.32 + 33.10.50)	3310	370.475,92		97.030,18	101.518,13	92.244,13	79.883,48	385.985,26	393.771,14	402.385,17					
Venituri din prestari de servicii	331008	4.552,85		1.111,00	1.234,00	1.123,00	1.084,85	4.739,07	4.796,96	4.853,75					
Venituri din valorificarea produselor obtinute din activitatea proprie sau anexa	331016	8,00		2,00	2,00	2,00	2,00	9,00	10,00	10,00					
Venituri din serbari si spectacole scolare, manifestari culturale, artistice si sportive	331019	282,00		20,00	61,00	115,00	86,00	552,14	563,27	574,15					
Venituri din cercetare	331020	218,00		77,00	47,00	47,00	47,00	192,92	195,33	197,74					
Venituri din contractele incheiate cu casele de asigurari sociale de sanatate	331021	204.921,18		55.527,24	52.597,81	48.926,81	47.869,32	216.807,10	221.265,04	228.492,56					
Venituri din contractele incheiate cu directiile de sanatate publica din sume alocate de la bugetul de stat	331030	159.092,28		40.012,82	47.250,82	41.625,82	30.202,82	162.314,71	165.536,76	168.821,01					
Alte venituri din prestari de servicii si alte activitati	331050	1.401,61		280,12	325,50	404,50	391,49	1.370,32	1.403,78	1.435,96					
Diverse venituri (cod 36.10.04+36.10.50)	3610	1.555,00		237,00	458,00	460,00	400,00	33,00	35,00	37,00					
Alte venituri	361050	1.555,00		237,00	458,00	460,00	400,00	33,00	35,00	37,00					
Transferuri voluntare, altele decât subventiile (cod 37.10.01+37.10.03+37.10.50)	3710	4.385,06		4.430,50	33,56	-45,00	-34,00								
Donatii si sponsorizari	371001	171,03		26,53	144,50										
Versaminte din sediunea de functionare pentru finantarea sectiunii de dezvoltare a bugetului local (cu semnul minus)	371003	4.214,03		4.403,97	-110,94	-45,00	-34,00								
IV. SUBVENTII (cod 00.18)	0017	247.262,49		65.452,86	68.454,31	60.202,02	53.153,30	256.770,66	262.964,05	269.062,88					
SUBVENTII DE LA ALTE NIVELE ALE ADMINISTRATIEI PUBLICE (cod 42.10+43.10)	0018	247.262,49		65.452,86	68.454,31	60.202,02	53.153,30	256.770,66	262.964,05	269.062,88					



DENUMIREA INDICATORILOR	Cod Indicator	Buclet 2021					Estimari					
		PREVEDERI ANUALE		PREVEDERI TRIMESTRIALE								
		TOTAL	in care creștile bugetare destinate singerii pșilor rezidenți	Trim. I	Trim. II	Trim. III	Trim. IV	2022	2023	2024		
SUBVENTII DE LA ALTE ADMINISTRATII (cod 43.10.09+43.10.10+43.10.15+43.10.33+43. 10.40)	4310	247.262,49		65.452,86	68.454,31	60.202,02	53.163,30	256.770,66	262.964,05	269.062,88		
Subventii pentru institutiilor publice	431009	62.671,38		14.459,01	17.718,16	16.005,91	14.488,30	65.549,66	66.741,05	68.176,88		
Subventii din bugetul Fondului national unic de asigurari sociale de sanatate pentru acoperirea creșterii salariale	431033	184.591,11		50.993,85	50.736,15	44.196,11	38.665,00	191.221,00	196.223,00	200.886,00		
TOTAL CHELTUIELI - SECTIUNEA DE FUNCTIONARE (cod 50.10+59.10+63.10+70.10+74.10+79.10)	4910	657.075,16		169.628,98	191.193,47	161.621,11	134.631,60	656.853,80	671.394,75	687.073,44		
Partea I-a SERVICIIL PUBLICE GENERALE (cod 54.10+55.10)	5010	657.075,16		169.628,98	191.193,47	161.621,11	134.631,60	656.853,80	671.394,75	687.073,44		
Alte servicii publice generale (cod 54.10.10+54.10.50)	5410	4.511,72		1.152,22	1.171,23	1.117,74	1.070,53	4.620,00	4.726,26	4.830,24		
Servicii publice comunitare de evidenta a persoanelor	541010	4.511,72		1.152,22	1.171,23	1.117,74	1.070,53	4.620,00	4.726,26	4.830,24		
Invatamant (cod 65.10.03+65.10.04+65.10.05+65.10.07+65. 10.11+65.10.50)	6510	52,51		10,51	10,00		32,00					
Invatamant nedefinit prin nivel (COD 65.10.07.04)	651007	52,51		10,51	10,00		32,00					
Invatamant special	65100704	52,51		10,51	10,00		32,00					
Sanatate (cod 66.10.06+66.10.08+66.10.50)	6610	587.425,42		153.061,13	171.896,50	144.003,50	118.464,29	590.108,60	603.423,90	617.632,88		
Servicii medicale in unitati sanitare cu paturi (cod 66.10.06.01+66.10.06.03)	661006	587.425,42		153.061,13	171.896,50	144.003,50	118.464,29	590.108,60	603.423,90	617.632,88		
Spitale generale	66100601	587.425,42		153.061,13	171.896,50	144.003,50	118.464,29	590.108,60	603.423,90	617.632,88		
Cultura, recreere si religie (67.10.03+67.10.05+67.10.50)	6710	59.745,28		13.894,45	16.837,52	15.221,73	13.791,58	62.125,20	63.244,59	64.610,32		
Servicii culturale (cod 67.10.03.03 la cod 67.10.03.07+67.10.03.09 la cod 67.10.03.11+67.10.03.14+67.10.03.15+67.1 0.03.30)	671003	52.405,06		11.883,87	15.097,81	13.368,08	12.055,50	54.500,20	55.282,59	56.304,32		
Muzee	67100303	8.525,05		2.076,20	2.280,96	2.112,16	2.055,73	8.795,12	8.825,46	8.844,14		
Instituti publice de spectacole si concerte	67100304	36.638,89		7.787,50	10.942,39	9.528,11	8.380,89	37.588,08	38.366,13	39.133,18		
Scoli populare de arta si meserii	67100305	3.192,47		1.100,74	713,00	722,00	656,73	3.305,00	3.194,00	3.349,00		
Presă	67100310	1.693,71		430,23	524,21	348,40	390,87	2.262,00	2.282,00	2.300,00		



DENUMIREA INDICATORILOR	Cod indicator	PREVEDERI ANUALE				PREVEDERI TRIMESTRIALE				Estimari		
		TOTAL	din care creșterea bugetare destinate stingerii plăților restante			Trim. I	Trim. II	Trim. III	Trim. IV	2022	2023	2024
			Trim. I	Trim. II	Trim. III							
Alte servicii culturale	67100330	2.354,94			489,00	637,25	657,41	571,28	2.550,00	2.615,00	2.678,00	
Alte servicii în domeniile culturii, recreerii și religiei	671050	7.340,22			2.010,78	1.739,71	1.853,65	1.736,08	7.625,00	7.962,00	8.306,00	
Acțiuni generale economice, comerciale și de muncă (cod 80.10.01)	8010	5.340,23			1.510,67	1.278,22	1.278,14	1.273,20				
Acțiuni generale economice și comerciale (cod 80.10.01.30)	801001	5.340,23			1.510,67	1.278,22	1.278,14	1.273,20				
Alte cheltuieli pentru acțiuni generale economice și comerciale	80100130	5.340,23			1.510,67	1.278,22	1.278,14	1.273,20				
EXCEDENT 98.10.96	9810											
Excedentul secțiunii de funcționare	981096								-13.708,49	-14.263,76	-15.194,91	
DEFICIT 1) 99.10.96	9910	30.460,69			2.153,94	20.060,97	7.591,46	654,32	13.708,49	14.263,76	15.194,91	
Deficitul secțiunii de funcționare	991096	30.460,69			2.153,94	20.060,97	7.591,46	654,32	13.708,49	14.263,76	15.194,91	
VENITURILE SECȚIUNII DE DEZVOLTARE (cod 00.02+ 00.15+ 00.16+00.17+45.10+46.10+48.10) - TOTAL	000110	45.730,68			13.610,20	17.346,96	7.459,76	7.313,75	66.089,08	65.561,74	57.610,89	
I. VENITURI CURENTE (cod 00.12)	0002	-4.214,03			-4.403,97	110,94	45,00	34,00				
C. VENITURI NEFISCALE (cod 00.14)	0012	-4.214,03			-4.403,97	110,94	45,00	34,00				
C2. VANZARI DE BUNURI SI SERVICII (cod 36.10+37.10)	0014	-4.214,03			-4.403,97	110,94	45,00	34,00				
Transferuri voluntare, altele decât subvențiile (cod 37.10.04)	3710	-4.214,03			-4.403,97	110,94	45,00	34,00				
Varsaminte din secțiunea de funcționare	371004	-4.214,03			-4.403,97	110,94	45,00	34,00				
IV. SUBVENȚII (cod 00.18)	0017	2.557,07			17,00	2.405,07	135,00		34.272,26	33.775,99	25.856,22	
SUBVENȚII DE LA ALTE NIVELE ALE ADMINISTRAȚIEI PUBLICE (cod 42.10+43.10)	0018	2.557,07			17,00	2.405,07	135,00		34.272,26	33.775,99	25.856,22	
Subvenții de la bugetul de stat (cod 42.10.39+42.10.62+42.10.70)	4210	219,97				219,97						
Subvenții publice finanțate parțial sau integral din venit proprii necesare susținerii derulării proiectelor finanțate din fonduri externe nerambursabile (FEN) postaderare afr. perioadei de programare 201	421070	219,97				219,97						
SUBVENȚII DE LA ALTE ADMINISTRAȚII (cod	4310	2.337,10			17,00	2.185,10	135,00		34.272,26	33.775,99	25.856,22	



DENUMIREA INDICATORILOR	Cod indicator	PREVEDERI ANUALE <small>(in care exista bugetare decontata si/singuri platilor restante)</small>				PREVEDERI TRIMESTRIALE				Estimari			
		TOTAL	Trim. I	Trim. II	Trim. III	Trim. IV	2022	2023	2024				
43.10.14+43.10.16+43.10.17+43.10.18+43.10.31)													
Subventii din bugetele locale pentru finantarea cheltuielilor de capital din domeniul sanatatii	431014	1.617,00	17,00	1.500,00	100,00		12.374,60	11.480,20			3.067,68		
Sume din bugetul de stat catre bugetele locale pentru finantarea investitiilor in sanatate (cod 43.10.16.01+43.10.16.02+43.10.16.03)	431016						15.000,00	15.375,00			15.744,00		
Sume din bugetul de stat catre bugetele locale pentru finantarea altor investitii in sanatate	43101603						15.000,00	15.375,00			15.744,00		
Sume din veniturile proprii ale Ministerului Sanatatii catre bugetele locale pentru finantarea investitiilor in sanatate (cod 43.10.17.01+43.10.17.02+43.10.17.03)	431017						5.000,00	5.125,00			5.248,00		
Sume din veniturile proprii ale Ministerului Sanatatii catre bugetele locale pentru finantarea aparaturii medicale si echipamentelor de comunicatii in urgenta in sanatate	43101701						5.000,00	5.125,00			5.248,00		
Subventii pentru institutiile publice destinate sectiunii de dezvoltare	431019	720,10		685,10	35,00		1.897,66	1.795,79			1.796,54		
Sume primite de la UE/alti donatori in contul platilor efectuate si prefinantari aferente cadrului financiar 2014-2020 (cod 48.10.01 la cod 48.10.05+48.10.11+48.10.12+48.10.15+48.10.19)	4810	47.387,64	17.997,17	14.830,95	7.279,76		31.816,82	31.785,75			31.754,67		
Fondul European de Dezvoltare Regionala? (FEDR) (cod 48.10.01.01+48.10.01.02+48.10.01.03)	481001	47.087,64	17.897,17	14.830,95	7.279,76		31.509,62	31.478,85			31.448,07		
Sume primite in contul platilor efectuate in anul curent	48100101	42.326,10	16.312,08	12.724,08	6.644,97		28.909,52	28.881,29			28.853,05		
Sume primite in contul platilor efectuate in anii anteriori	48100102	3.289,46	1.385,09	634,79	634,79		2.600,10	2.597,56			2.595,02		
Prefinantare	48100103	1.472,08		1.472,08									
Fondul Social European (FSE) (cod 48.10.02.01+48.10.02.02+48.10.02.03)	481002	300,00	300,00				307,20	306,90			306,60		
Sume primite in contul platilor efectuate in anul curent	48100201	300,00	300,00				307,20	306,90			306,60		



DENUMIREA INDICATORILOR	Cod indicator	PREVEDERI ANUALE <small>(din care credito bugetare destinate atingeri plajilor restante)</small>				PREVEDERI TRIMESTRIALE				Estimari		
		TOTAL	Trim. I	Trim. II	Trim. III	Trim. IV	2022	2023	2024			
TOTAL CHELTUIELI - SECTIUNEA DE DEZVOLTARE (cod 50.10+59.10+63.10+70.10+74.10+79.10)	4910	54.528,88	18.333,31	34.541,12	1.520,45	134,00	52.380,59	51.297,98	42.415,98			
Partea I-a SERVICII PUBLICE GENERALE (cod 54.10)	5010	54.528,88	18.333,31	34.541,12	1.520,45	134,00	52.380,59	51.297,98	42.415,98			
Alte servicii publice generale (cod 54.10.10+54.10.50)	5410	15,00		15,00			15,36	15,71	16,06			
Servicii publice comunitare de evidenta a persoanelor	541010	15,00		15,00			15,36	15,71	16,06			
Invatamant (cod 65.10.03+65.10.04+65.10.05+65.10.07+65.10.11+65.10.50)	6510	144,50		144,50								
Invatamant nedefinit prin nivel (COD 65.10.07.04)	651007	144,50		144,50								
Invatamant special	65100704	144,50		144,50								
Sanatate (cod 66.10.06+66.10.08+66.10.50)	6610	51.379,67	18.302,69	31.736,53	1.340,45		40.330,52	40.399,04	40.467,56			
Servicii medicale in unitati sanitare cu paturi (cod 66.10.06.01+66.10.06.03)	661006	51.379,67	18.302,69	31.736,53	1.340,45		50.330,52	49.350,04	40.467,56			
Spitale generale	66100601	51.379,67	18.302,69	31.736,53	1.340,45		50.330,52	49.350,04	40.467,56			
Cultura, recreere si religie (67.10.03+67.10.05+67.10.50)	6710	2.689,71	30,62	2.545,09	80,00	34,00	2.034,71	1.932,23	1.932,36			
Servicii culturale (cod 67.10.03.03 la cod 67.10.03.07+67.10.03.09 la cod 67.10.03.11+67.10.03.14+67.10.03.15+67.10.03.30)	671003	2.581,71	30,62	2.437,09	80,00	34,00	771,71	772,23	771,36			
Muzee	67100303	2.569,71	30,62	2.425,09	80,00	34,00	768,83	769,47	768,72			
Instituti publice de spectacole si concerte	67100304	12,00		12,00			2,88	2,76	2,64			
Alte servicii in domeniile culturii, recreerii si religiei	671050	108,00		108,00			1.263,00	1.160,00	1.161,00			
Actiuni generale economice, comerciale si de munca (cod 80.10.01)	8010	300,00		300,00	100,00	100,00						
Actiuni generale economice si comerciale (cod 80.10.01.30)	801001	300,00		300,00	100,00	100,00						
Alte cheltuieli pentru actiuni generale economice si comerciale	80100130	300,00		300,00	100,00	100,00						
EXCEDENT (88.10.97)	9810											
Excedentul sectiunii de dezvoltare	981097						13.708,49	14.263,76	15.194,91			
							13.708,49	14.263,76	15.194,91			

- mii lei -

DENUMIREA INDICATORILOR	Cod indicator	Buget 2021							Estimari		
		PREVEDERI ANUALE		PREVEDERI TRIMESTRIALE				2022	2023	2024	
		TOTAL	din care credite bugetare destinate stingerii piailor restante	Trim. I	Trim. II	Trim. III	Trim. IV				
DEFICIT 1) (99.10.97)	9910	8.798,20		4.723,11	17.194,16	-5.939,31	-7.179,76	-13.708,49	-14.263,76	-15.194,91	
Deficitul sectiunii de dezvoltare	991097	8.798,20		4.723,11	17.194,16	-5.939,31	-7.179,76	-13.708,49	-14.263,76	-15.194,91	

1) Finantat din excedentul anilor precedenti
 - Fiecare capitol, subcapitol si paragraf de cheltuieli se detaliaza in mod corespunzator conform clasificatiei economice

PRESEDINTE

ALIN TISE



Contrasemneaza
SECRETAR GENERAL AL JUDETELULUI
SIMONA GACI

Formular: 11/05

BUGETUL
PE TITLURI DE CHELTUIELI, ARTICOLE SI ALINEATE, PE ANUL 2021 SI ESTIMARI PENTRU
ANII 2022-2024

Capitolul 5410 5410 Alte servicii publice generale

- mii lei -

DENUMIREA INDICATORILOR	Cod indicator	Buclet 2021				Estimari			
		PREVEDERI ANUALE <small>(din care exercitiu bugetare destinate singurei palilor restante)</small>		PREVEDERI TRIMESTRIALE			2022	2023	2024
		TOTAL	Trim. I	Trim. II	Trim. III	Trim. IV			
TOTAL VENITURI (cod 00.02+00.15+00.16+00.17+45.10+46.10+48.10)	000110	4.526,48	1.152,22	1.185,99	1.117,74	1.070,53	4.635,36	4.741,97	4.846,30
IV. SUBVENTII (cod 00.18)	0017	4.526,48	1.152,22	1.185,99	1.117,74	1.070,53	4.635,36	4.741,97	4.846,30
SUBVENTII DE LA ALTE NIVELE ALE ADMINISTRATIEI PUBLICE (cod 42.10+43.10)	0018	4.526,48	1.152,22	1.185,99	1.117,74	1.070,53	4.635,36	4.741,97	4.846,30
SUBVENTII DE LA ALTE ADMINISTRATII (cod 43.10.09+43.10.10+43.10.14+43.10.15+43.10.16+43.10.17+43.10.19+43.10.31+43.10.33)	4310	4.526,48	1.152,22	1.185,99	1.117,74	1.070,53	4.635,36	4.741,97	4.846,30
Subventii pentru institutii publice	431009	4.511,48	1.152,22	1.170,99	1.117,74	1.070,53	4.620,00	4.726,26	4.830,24
Subventii pentru institutiile publice destinate sectiunii de dezvoltare	431019	15,00		15,00			15,36	15,71	16,06
VENITURILE SECTIUNII DE FUNCTIONARE (cod 00.02+00.16+00.17)	000110	4.511,48	1.152,22	1.170,99	1.117,74	1.070,53	4.620,00	4.726,26	4.830,24
IV. SUBVENTII (cod 00.18)	0017	4.511,48	1.152,22	1.170,99	1.117,74	1.070,53	4.620,00	4.726,26	4.830,24
SUBVENTII DE LA ALTE NIVELE ALE ADMINISTRATIEI PUBLICE (cod 42.10+43.10)	0018	4.511,48	1.152,22	1.170,99	1.117,74	1.070,53	4.620,00	4.726,26	4.830,24
SUBVENTII DE LA ALTE ADMINISTRATII (cod 43.10.09+43.10.10+43.10.15+43.10.33+43.10.34)	4310	4.511,48	1.152,22	1.170,99	1.117,74	1.070,53	4.620,00	4.726,26	4.830,24



DENUMIREA INDICATORILOR	Cod indicator	BUGET 2021				Estimari				
		PREVEDERI ANUALE		PREVEDERI TRIMESTRIALE						
		TOTAL	din care grăditi bugetare destinate stingerii platilor restante	Trim. I	Trim. II	Trim. III	Trim. IV	2022	2023	2024
3.10.40)										
Subventii pentru institutii publice	431009	4.511,48		1.152,22	1.170,99	1.117,74	1.070,53	4.620,00	4.726,26	4.830,24
VENITURILE SECTIUNII DE DEZVOLTARE (cod 00.02+ 00.15+00.16+ 00.17+45.10+46.10+48.10) - TOTAL	000110	15,00			15,00			15,36	15,71	16,06
IV. SUBVENTII (cod 00.18)	0017	15,00			15,00			15,36	15,71	16,06
SUBVENTII DE LA ALTE NIVELE ALE ADMINISTRATIEI PUBLICE (cod 42.10+43.10)	0018	15,00			15,00			15,36	15,71	16,06
SUBVENTII DE LA ALTE ADMINISTRATII (cod 43.10.14+43.10.16+43.10.17+43.10.19+43.1 0.31)	4310	15,00			15,00			15,36	15,71	16,06
Subventii pentru institutiile publice destinate sectiunii de dezvoltare	431019	15,00			15,00			15,36	15,71	16,06
TOTAL CHELTUIELI (SECTIUNEA DE FUNCTIONARE+SECTIUNEA DE DEZVOLTARE)		4.526,72		1.152,22	1.186,23	1.117,74	1.070,53	4.635,36	4.741,97	4.846,30
SECTIUNEA DE FUNCTIONARE (cod 01+79+85)	F	4.511,72		1.152,22	1.171,23	1.117,74	1.070,53	4.620,00	4.726,26	4.830,24
CHELTUIELI CURENTE (cod 10+20+30+40+50+51SF+55SF+57+59)	01F	4.511,72		1.152,22	1.171,23	1.117,74	1.070,53	4.620,00	4.726,26	4.830,24
TITLUL I CHELTUIELI DE PERSONAL (cod 10.01+10.02+10.03)	10	4.121,48		1.033,00	1.042,00	1.043,48	1.003,00	4.220,39	4.317,46	4.412,45
Cheltuieli salariale in bani (cod 10.01.01+10.01.03 la 10.01.08 +10.01.10 la 10.01.16 +10.01.17+10.01.29+10.01.30)	1001	4.029,48		1.010,00	1.017,00	1.019,48	983,00	X	X	X
Salarii de baza	100101	3.815,00		939,00	955,00	965,00	956,00	X	X	X
Indemnizatii de delegare	100113	15,48		0,50	10,00	4,98		X	X	X
Indemnizatii de hrana	100117	127,00		30,50	35,00	34,50	27,00	X	X	X
Alte drepturi salariale in bani	100130	72,00		40,00	17,00	15,00		X	X	X
Contributii (cod 10.03.01 la 10.03.06)	1003	92,00		23,00	25,00	24,00	20,00	X	X	X
Contributia asiguratorie pentru munca	100307	92,00		23,00	25,00	24,00	20,00	X	X	X
TITLUL II BUNURI SI SERVICII (cod 20.01 la 20.06+20.09 la 20.16+20.18 la 20.25+20.27+20.30+20.37)	20	390,24		119,22	129,23	74,26	67,53	399,61	408,80	417,79



DENUMIREA INDICATORILOR	Cod indicator	Buget 2021										Estimari		
		PREVEDERI ANUALE		PREVEDERI TRIMESTRIALE								2022	2023	2024
		TOTAL	in care creditul bugetare destinate stingerii platilor restante	Trim. I	Trim. II	Trim. III	Trim. IV	2022	2023	2024				
Bunuri si servicii (cod 20.01.01 la 20.01.09+20.01.30)	2001	337,09		107,10	100,20	67,80	61,99	X	X	X	X	X	X	X
Furnituri de birou	200101	26,50		5,50	9,50	5,50	6,00	X	X	X	X	X	X	X
Materiale pentru curatenie	200102	6,50		1,60	1,70	1,70	1,50	X	X	X	X	X	X	X
Incalzit, iluminat si forta motrica	200103	78,80		32,90	24,60	8,90	12,40	X	X	X	X	X	X	X
Apa, canal si salubritate	200104	8,40		2,40	2,90	2,10	1,00	X	X	X	X	X	X	X
Carburanti si lubrifianti	200105	8,00		0,80	4,70	2,50		X	X	X	X	X	X	X
Piese de schimb	200106	5,00		1,50	3,50			X	X	X	X	X	X	X
Posta, telecomunicatii, radio, tv, internet	200108	15,00		4,50	4,56	3,90	2,04	X	X	X	X	X	X	X
Alte bunuri si servicii pentru intretinere si functionare	200130	188,89		57,90	48,74	43,20	39,05	X	X	X	X	X	X	X
Reparatii curente	2002	4,00		1,00	3,00			X	X	X	X	X	X	X
Medicamente si materiale sanitare (cod 20.04.01 la 20.04.04)	2004	13,00			6,00	4,00	3,00	X	X	X	X	X	X	X
Dezinfectanti	200404	13,00			6,00	4,00	3,00	X	X	X	X	X	X	X
Bunuri de natura obiectelor de inventar (cod 20.05.01+20.05.03+20.05.30)	2005	5,00		3,00	2,00			X	X	X	X	X	X	X
Alte obiecte de inventar	200530	5,00		3,00	2,00			X	X	X	X	X	X	X
Deplasari, detasari, transferari (cod 20.06.01+20.06.02)	2006	5,50		0,50	5,00			X	X	X	X	X	X	X
Deplasari interne, detasari, transferari	200601	5,50		0,50	5,00			X	X	X	X	X	X	X
Carti, publicatii si materiale documentare	2011	0,50		0,50				X	X	X	X	X	X	X
Protectia muncii	2014	3,00		1,20	0,80	1,20		X	X	X	X	X	X	X
Alte cheltuieli (cod 20.30.01 la 20.30.04+20.30.06+20.30.07+20.30.09+20.30.30)	2030	22,15		5,92	12,43	1,26	2,54	X	X	X	X	X	X	X
Prime de asigurare non-viata	203003	3,00		2,10		0,40	0,50	X	X	X	X	X	X	X
Alte cheltuieli cu bunuri si servicii	203030	19,15		3,82	12,43	0,86	2,04	X	X	X	X	X	X	X
Deficit 93.01.96	9301	0,24			0,24			X	X	X	X	X	X	X
Deficitul sectiunii de functionare	930196	0,24			0,24			X	X	X	X	X	X	X
SECTIUNEA DE DEZVOLTARE (cod 51+55+56+58+70+79+85)	D	15,00			15,00							15,36	15,71	16,06
CHELTUIELI DE CAPITAL (cod 71+72+75)	70	15,00			15,00							15,36	15,71	16,06



- mii lei -

DENUMIREA INDICATORILOR	Cod indicator	Bucget 2021				Estimari			
		PREVEDERI ANUALE		PREVEDERI TRIMESTRIALE			2022	2023	2024
		TOTAL	in care crechile bugetare destinate singurii puiilor restanta	Trim. I	Trim. II	Trim. III			
TITLUL XII ACTIVE NEFINANCIARE (cod 71.01 + 71.03)	71	15,00			15,00		15,36	15,71	16,06
Active fixe (cod 71.01.01 la 71.01.03+71.01.30)	7101	15,00			15,00		X	X	X
Constructii	710101						X	X	X
Mobilier, aparatura birouica si alte active corporale	710103	15,00			15,00		X	X	X

PRESEDINTE

ALIN TISE



Contrasemneaza
SECRETAR GENERAL AL JUDEȚULUI
SIMONA GACI

Simona Gaci

Formular: 11/05

**BUGETUL
PE TITLURI DE CHELTUIELI, ARTICOLE SI ALINEATE, PE ANUL 2021 SI ESTIMARI PENTRU
ANII 2022-2024**

Capitolul 6510 6510 Invatamant

DENUMIREA INDICATORILOR	Cod indicator	BUGET 2021				Estimari			
		PREVEDERI ANUALE <small>(in care sunt incluse bugetare destinate salarilor platilor restante)</small>		PREVEDERI TRIMESTRIALE			2022	2023	2024
		TOTAL	Trim. I	Trim. II	Trim. III	Trim. IV			
TOTAL VENITURI (cod 00.02+00.15+00.16+00.17+45.10+46.10+48.10)	000110	144,50		144,50					
I. VENITURI CURENTE (cod 00.03+00.12)	0002	144,50		144,50					
C. VENITURI NEFISCALE (cod 00.13+00.14)	0012	144,50		144,50					
C2. VANZARI DE BUNURI SI SERVICII (cod 33.10+34.10+35.10+36.10+37.10)	0014	144,50		144,50					
Transferuri voluntare, altele decat subventiile (cod 37.10.01 + 37.10.03 + 37.10.04 + 37.10.50)	3710	144,50		144,50					
Donatii si sponsorizari	371001	144,50		144,50					
VENITURILE SECTIUNII DE FUNCTIONARE (cod 00.02+00.16+00.17)	000110	144,50		144,50					
I. VENITURI CURENTE (cod 00.03+00.12)	0002	144,50		144,50					
C. VENITURI NEFISCALE (cod 00.13+00.14)	0012	144,50		144,50					
C2. VANZARI DE BUNURI SI SERVICII (cod 33.10+34.10+35.10+36.10+37.10)	0014	144,50		144,50					
Transferuri voluntare, altele decat subventiile (cod 37.10.01+37.10.03+37.10.50)	3710	144,50		144,50					
Donatii si sponsorizari	371001	144,50		144,50					



DENUMIREA INDICATORILOR	Cod Indicator	BUGET 2021					Estimari		
		PREVEDERI ANUALE <small>(in care cratiile bugetare destinate sfinqarii platilor restante)</small>		PREVEDERI TRIMESTRIALE					
		TOTAL	Trim. I	Trim. II	Trim. III	Trim. IV	2022	2023	2024
TOTAL CHELTUIELI (SECTIUNEA DE FUNCTIONARE+SECTIUNEA DE DEZVOLTARE)		197,01	10,51	154,50		32,00			
SECTIUNEA DE FUNCTIONARE (cod 01+79+85)	F	52,51	10,51	10,00		32,00			
CHELTUIELI CURENTE (cod 10+20+30+40+50+51SF+55SF+57+59)	01F	52,51	10,51	10,00		32,00			
TITLUL II BUNURI SI SERVICII (cod 20.01 la 20.06+20.09 la 20.16+20.18 la 20.25+20.27+20.30+20.37)	20	52,51	10,51	10,00		32,00			
Bunuri si servicii (cod 20.01.01 la 20.01.09+20.01.30)	2001	32,51	10,51			22,00		X	X
Alte bunuri si servicii pentru intretinere si functionare	200130	32,51	10,51			22,00		X	X
Bunuri de natura obiectelor de inventar (cod 20.05.01+20.05.03+20.05.30)	2005	20,00		10,00		10,00		X	X
Alte obiecte de inventar	200530	20,00		10,00		10,00		X	X
Excedent 92.01.96	9201	144,50		144,50				X	X
Excedentul sectiunii de functionare	920196	144,50		144,50				X	X
Deficit 93.01.96	9301	52,51	10,51	10,00		32,00		X	X
Deficitul sectiunii de functionare	930196	52,51	10,51	10,00		32,00		X	X
SECTIUNEA DE DEZVOLTARE (cod 51+55+56+58+70+79+85)	D	144,50		144,50					
CHELTUIELI DE CAPITAL (cod 71+72+75)	70	144,50		144,50					
TITLUL XII ACTIVE NEFINANCIARE (cod 71.01 + 71.03)	71	144,50		144,50					
Active fixe (cod 71.01.01 la 71.01.03+71.01.30)	7101	144,50		144,50				X	X
Constructii	710101	144,50		144,50				X	X
Deficit (93.01.97)	9301	144,50		144,50				X	X
Deficitul sectiunii de dezvoltare	930197	144,50		144,50				X	X



- mii lei -

DENUMIREA INDICATORILOR	Cod Indicator	Buget 2021					Estimari			
		PREVEDERI ANUALE <small>din care contin bugetare destinate suficienti platilor restante</small>		PREVEDERI TRIMESTRIALE				2022	2023	2024
		TOTAL		Trim. I	Trim. II	Trim. III	Trim. IV			

PRESEDINTE

ALIN TISE



Contrasemnareza
SECRETAR GENERAL AL JUDETELULUI
SIMONA GACI

Simona Gaci

10/10/2021

Formular: 11/05

**BUGETUL
PE TITLURI DE CHELTUIELI, ARTICOLE SI ALINEATE, PE ANUL 2021 SI ESTIMARI PENTRU
ANII 2022-2024**

Capitolul 6610 6610 Sanatate

- mii lei -

DENUMIREA INDICATORILOR	Cod indicator	Buget 2021				Estimari				
		PREVEDERI ANUALE		PREVEDERI TRIMESTRIALE			2022	2023	2024	
		TOTAL	in care contin bugetare destinate stingerii platilor restante	Trim. I	Trim. II	Trim. III				Trim. IV
TOTAL VENITURI (cod 00.02+00.15+00.16+00.17+45.10+46.10+48.10)	000110	601.856,50		165.949,61	166.956,65	143.553,50	125.394,74	640.439,12	652.773,94	658.100,44
I. VENITURI CURENTE (cod 00.03+00.12)	0002	369.732,83		96.941,59	101.363,63	91.977,63	79.449,98	385.026,70	392.784,99	401.400,09
C. VENITURI NEFISCALE (cod 00.13+00.14)	0012	369.732,83		96.941,59	101.363,63	91.977,63	79.449,98	385.026,70	392.784,99	401.400,09
C1. VENITURI DIN PROPRIETATE (cod 30.10+31.10)	0013	256,00		64,50	64,50	64,50	62,50	348,20	352,62	385,30
Venituri din proprietate (cod 30.10.05+30.10.08+30.10.09+30.10.50)	3010	256,00		64,50	64,50	64,50	62,50	348,20	352,62	385,30
Venituri din concesiuni si inchirieri (cod 30.10.05.30)	301005	156,00		39,50	39,50	39,50	37,50	245,60	247,45	249,30
Alte venituri din concesiuni si inchirieri de catre institutiile publice	30100530	156,00		39,50	39,50	39,50	37,50	245,60	247,45	249,30
Alte venituri din proprietate	301050	100,00		25,00	25,00	25,00	25,00	102,60	105,17	136,00
C2. VANZARI DE BUNURI SI SERVICII (cod 33.10+34.10+35.10+36.10+37.10)	0014	369.476,83		96.877,08	101.289,13	91.913,13	79.387,48	384.678,50	392.432,37	401.014,79
Venituri din prestari de servicii si alte activitati (cod 33.10.05 + 33.10.08 +33.10.09+ 33.10.13 + 33.10.14 + 33.10.18 + 33.10.17 + 33.10.19 + 33.10.20+33.10.21+33.10.30 la 33.10.32 + 33.10.50)	3310	369.450,30		96.850,56	101.289,13	91.913,13	79.387,48	384.678,50	392.432,37	401.014,79



DENUMIREA INDICATORILOR	Cod indicator	Bucget 2021				Estimari					
		PREVEDERI ANUALE		PREVEDERI TRIMESTRIALE		2022		2023		2024	
		TOTAL	din care cheltuieli bugetare destinate atingerii pietilor mediane	Trim. I	Trim. II	Trim. III	Trim. IV	2022	2023	2024	
Venituri din prestari de servicii	331008	4.523,85		1.105,00	1.225,00	1.115,00	1.078,85	4.709,37	4.767,29	4.824,11	
Venituri din valorificarea produselor obtinute din achitarea proprie sau anexa	331016	8,00		2,00	2,00	2,00	2,00	9,00	10,00	10,00	
Venituri din cercetare	331020	218,00		77,00	47,00	47,00	47,00	192,92	195,33	197,74	
Venituri din contractele incheiate cu casele de asigurari sociale de sanatate	331021	204.921,18		55.527,24	52.597,81	48.926,81	47.869,32	216.807,10	221.265,04	226.492,56	
Venituri din contractele incheiate cu directiile de sanatate publica din sume alocate de la bugetul de stat	331030	159.092,28		40.012,82	47.250,82	41.625,82	30.202,82	152.314,71	165.536,76	168.821,01	
Alte venituri din prestari de servicii si alte activitati	331050	686,99		126,50	176,50	196,50	187,49	645,40	657,95	669,37	
Transferuri voluntare, altele decat subventiile (cod 37.10.01 + 37.10.03 + 37.10.04 + 37.10.50)	3710	26,53		26,53							
Donatii si sponsorizari	371001	26,53		26,53							
Varsaminte din sectiunea de functionare pentru finantarea sectiunii de dezvoltare a bugetului local(cu sermmul minus)	371003	4.423,00		4.423,00							
Varsaminte din sectiunea de functionare	371004	-4.423,00		-4.423,00							
IV. SUBVENTII (cod 00.18)	0017	186.208,11		51.010,85	52.236,15	44.296,11	38.665,00	223.595,60	228.203,20	224.945,68	
SUBVENTII DE LA ALTE NIVELE ALE ADMINISTRATIEI PUBLICE (cod 42.10+43.10)	0018	186.208,11		51.010,85	52.236,15	44.296,11	38.665,00	223.595,60	228.203,20	224.945,68	
SUBVENTII DE LA ALTE ADMINISTRATII (cod 43.10.09+43.10.10+43.10.14+43.10.15+43.10.16+43.10.17+43.10.19+43.10.31+43.10.33)	4310	186.208,11		51.010,85	52.236,15	44.296,11	38.665,00	223.595,60	228.203,20	224.945,68	
Subventii din bugetele locale pentru finantarea cheltuielilor de capital din domeniul sanatatii	431014	1.617,00		17,00	1.500,00	100,00		12.374,60	11.460,20	3.067,68	
Sume din bugetul de stat catre bugetele locale pentru finantarea investitiilor in sanatate (cod 43.10.16.01+43.10.16.02+43.10.16.03)	431016							15.000,00	15.375,00	15.744,00	
Sume din bugetul de stat catre bugetele locale pentru finantarea altor investitii in sanatate	43101603							15.000,00	15.375,00	15.744,00	



DENUMIREA INDICATORILOR	Cod indicator	PREVEDERI ANUALE				PREVEDERI TRIMESTRIALE				Estimari		
		TOTAL	din care articolele bugetare destinate sifingerii platilor restante			Trim. I	Trim. II	Trim. III	Trim. IV	2022	2023	2024
			TOTAL	Trim. I	Trim. II							
Sume din veniturile proprii ale Ministerului Sanatatii catre bugetele locale pentru finantarea investitiilor in sanatate (cod 43.10.17.01+43.10.17.02+43.10.17.03)	431017									5.000,00	5.125,00	5.248,00
Sume din veniturile proprii ale Ministerului Sanatatii catre bugetele locale pentru finantarea aparatului medical si echipamentelor de comunicatii in urgenta in sanatate	43101701									5.000,00	5.125,00	5.248,00
Subventii din bugetul Fondului national unic de asigurari sociale de sanatate pentru acoperirea cresterilor salariale	431033	184.591,11			50.993,85	50.736,15	44.196,11	38.665,00	191.221,00	196.223,00	200.886,00	
Sume primite de la UE/alti donatori in contul platilor efectuate si prefinantari aferente cadrului financiar 2014-2020 (cod 48.10.01 la cod 48.10.05+48.10.11+48.10.12+48.10.15+48.10.19)	4810	45.915,56			17.997,17	13.358,87	7.279,76	7.279,76	31.816,82	31.785,75	31.754,67	
ondui European de Dezvoltare Regionala (FEDR) (cod 48.10.01.01+48.10.01.02+48.10.01.03)	481001	45.615,56			17.697,17	13.358,87	7.279,76	7.279,76	31.509,62	31.478,65	31.448,07	
Sume primite in contul platilor efectuate in anul curent	48100101	42.326,10			16.312,08	12.724,08	6.644,97	6.644,97	28.909,52	28.881,29	28.853,05	
Sume primite in contul platilor efectuate in anii anteriori	48100102	3.289,46			1.385,09	634,79	634,79	634,79	2.600,10	2.597,56	2.595,02	
Fondul Social European (FSE) (cod 48.10.02.01+48.10.02.02+48.10.02.03)	481002	300,00			300,00				307,20	306,90	306,60	
Sume primite in contul platilor efectuate in anul curent	48100201	300,00			300,00				307,20	306,90	306,60	
VENITURILE SECTIUNII DE FUNCTIONARE (cod 00.02+00.16+00.17)	000110	558.746,94			152.358,44	152.099,78	136.173,74	118.114,98	576.247,70	589.007,99	602.286,09	
I. VENITURI CURENTE (cod 00.03+00.12)	0002	374.155,83			101.364,59	101.363,63	91.977,63	79.449,98	385.026,70	392.784,99	401.400,09	
C. VENITURI NEFISCALE (cod 00.13+00.14)	0012	374.155,83			101.364,59	101.363,63	91.977,63	79.449,98	385.026,70	392.784,99	401.400,09	
C1. VENITURI DIN PROPRIETATE (cod 30.10+31.10)	0013	266,00			64,50	64,50	64,50	62,50	348,20	352,62	385,30	
Mentori din proprietate (cod 30.10.05+30.10.08+30.10.09+30.10.50)	3010	266,00			64,50	64,50	64,50	62,50	348,20	352,62	385,30	



- mil lei -

DENUMIREA INDICATORILOR	Cod indicator	Bucget 2021										Estimari		
		PREVEDERI ANUALE		PREVEDERI TRIMESTRIALE								2022	2023	2024
		TOTAL	din care contin bugetare desirabile si/singuri plati/r restante	Trim. I	Trim. II	Trim. III	Trim. IV	2022	2023	2024				
Venituri din concesiuni si inchirieri (cod 30.10.05.30)	301005	156,00		39,50	39,50	39,50	37,50	245,60	247,45	249,30				
Alte venituri din concesiuni si inchirieri de catre institutiile publice	30100530	156,00		39,50	39,50	39,50	37,50	245,60	247,45	249,30				
Alte venituri din proprietate	301050	100,00		25,00	25,00	25,00	25,00	102,60	105,17	136,00				
C2. VANZARI DE BUNURI SI SERVICII (cod 33.10+34.10+35.10+36.10+37.10)	0014	373.899,83		101.300,09	101.299,13	91.913,13	79.387,48	384.678,50	392.432,37	401.014,79				
Venituri din prestari de servicii si alte activitati (cod 33.10.05 + 33.10.08 + 33.10.09+ 33.10.13 + 33.10.14 + 33.10.16 + 33.10.17 + 33.10.19 + 33.10.20+33.10.21+33.10.30 la 33.10.32 + 33.10.50)	3310	369.450,30		96.850,56	101.299,13	91.913,13	79.387,48	384.678,50	392.432,37	401.014,79				
Venituri din prestari de servicii	331008	4.523,85		1.105,00	1.225,00	1.115,00	1.078,85	4.709,37	4.767,29	4.824,11				
Venituri din valorificarea produselor obtinute din activitatea proprie sau anexa	331016	8,00		2,00	2,00	2,00	2,00	9,00	10,00	10,00				
Venituri din cercetare	331020	218,00		77,00	47,00	47,00	47,00	192,92	195,33	197,74				
Venituri din contractele incheiate cu casele de asigurari sociale de sanatate	331021	204.921,18		55.527,24	52.587,81	48.926,81	47.869,32	216.807,10	221.265,04	226.492,56				
Venituri din contractele incheiate cu directiile de sanatate publica din sume alocate de la bugetul de stat	331030	159.092,28		40.012,82	47.250,82	41.625,82	30.202,82	162.314,71	165.536,76	168.821,01				
Alte venituri din prestari de servicii si alte activitati	331050	686,99		126,50	176,50	196,50	187,49	645,40	657,95	669,37				
Transferuri voluntare, altele decat subventiile (cod 37.10.01+37.10.03+37.10.50)	3710	4.449,53		4.449,53										
Donatii si sponsorizari	371001	26,53		26,53										
Versaminte din sectiunea de functionare pentru finantarea sectiunii de dezvoltare a bugetului local (cu semnul minus)	371003	4.423,00		4.423,00										
IV. SUBVENTII (cod 00.18)	0017	184.591,11		50.993,85	50.736,15	44.196,11	38.665,00	191.221,00	196.223,00	200.886,00				
SUBVENTII DE LA ALTE NIVELE ALE ADMINISTRATIEI PUBLICE (cod 42.10+43.10)	0018	184.591,11		50.993,85	50.736,15	44.196,11	38.665,00	191.221,00	196.223,00	200.886,00				
SUBVENTII DE LA ALTE ADMINISTRATII (cod 43.10.09+43.10.10+43.10.15+43.10.33+4	4310	184.591,11		50.993,85	50.736,15	44.196,11	38.665,00	191.221,00	196.223,00	200.886,00				



DENUMIREA INDICATORILOR	Cod indicator	Buclet 2021													
		PREVEDERI ANUALE		PREVEDERI TRIMESTRIALE				Estimari							
		TOTAL	din care crutiile bugetare destinate sfingerii platilor restante	Trim. I	Trim. II	Trim. III	Trim. IV	2022	2023	2024					
3.10.40)															
Subventii din bugetul Fondului national unic de asigurari sociale de sanatate pentru acoperirea cresterilor salariale	431033	194.691,11		50.993,85	50.736,15	44.196,11	38.665,00	191.221,00	196.223,00	200.886,00					
VENITURILE SECTIUNII DE DEZVOLTARE (cod 00.02+00.15+00.16+00.17+45.10+46.10+48.10) - TOTAL	000110	43.109,58		13.591,17	14.658,67	7.379,76	7.279,76	64.191,42	63.765,95	55.814,35					
I. VENITURI CURENTE (cod 00.12)	0002	-4.423,00		-4.423,00											
C. VENITURI NEFISCALE (cod 00.14)	0012	-4.423,00		-4.423,00											
C2. VANZARI DE BUNURI SI SERVICII (cod 36.10+37.10)	0014	-4.423,00		-4.423,00											
Transferuri voluntare, atele decât subvențiile (cod 37.10.04)	3710	-4.423,00		-4.423,00											
Varsaminte din sectiunea de functionare	371004	-4.423,00		-4.423,00											
IV. SUBVENTII (cod 00.18)	0017	1.617,00		17,00	1.500,00	100,00		32.374,60	31.980,20	24.059,68					
SUBVENTII DE LA ALTE NIVELE ALE ADMINISTRATIEI PUBLICE (cod 42.10+43.10)	0018	1.617,00		17,00	1.500,00	100,00		32.374,60	31.980,20	24.059,68					
SUBVENTII DE LA ALTE ADMINISTRATII (cod 43.10.14+43.10.16+43.10.17+43.10.19+43.10.31)	4310	1.617,00		17,00	1.500,00	100,00		32.374,60	31.980,20	24.059,68					
Subventii din bugetele locale pentru finantarea chekueilor de capital din domeniul sanatatii	431014	1.617,00		17,00	1.500,00	100,00		12.374,60	11.480,20	3.067,68					
Sume din bugetul de stat catre bugetele locale pentru finantarea investitiilor in sanatate (cod 43.10.16.01+43.10.16.02+43.10.16.03)	431016							15.000,00	15.375,00	15.744,00					
Sume din bugetul de stat catre bugetele locale pentru finantarea altor investitii in sanatate	43101603							15.000,00	15.375,00	15.744,00					
Sume din veniturile proprii ale Ministerului Sanatatii catre bugetele locale pentru finantarea investitiilor in sanatate (cod 43.10.17.01+43.10.17.02+43.10.17.03)	431017							5.000,00	5.125,00	5.248,00					
Sume din veniturile proprii ale Ministerului Sanatatii catre bugetele locale pentru	43101701							5.000,00	5.125,00	5.248,00					



DENUMIREA INDICATORILOR	Cod indicator	Buclet 2021				Estimari							
		PREVEDERI ANUALE		PREVEDERI TRIMESTRIALE									
		TOTAL	din care sunt buginie destinate stingeni platilor restante	Trim. I	Trim. II	Trim. III	Trim. IV	2022	2023	2024			
finantarea aparatului medicale si echipamentelor de comunicatii in urgenta in sanatate													
Sume primite de la UE/aliti donatori in contul platilor efectuate si prefinantari aferente cadrului financiar 2014-2020 (cod 48.10.01 la cod 48.10.05+48.10.11+48.10.12+48.10.15+48.10.19)	4810	45.915,56		17.997,17	13.358,87	7.279,76	7.279,76	31.816,82	31.785,75	31.754,67			
Fondul European de Dezvoltare Regionala (FEDR) (cod 48.10.01+48.10.01.02+48.10.01.03)	481001	45.615,56		17.697,17	13.358,87	7.279,76	7.279,76	31.509,62	31.478,85	31.448,07			
Sume primite in contul platilor efectuate in anul curent	48100101	42.326,10		16.312,08	12.724,08	6.644,97	6.644,97	28.909,52	28.881,29	28.853,05			
Sume primite in contul platilor efectuate in anii anteriori	48100102	3.289,46		1.385,09	634,79	634,79	634,79	2.600,10	2.597,56	2.595,02			
Fondul Social European (FSE) (cod 48.10.02.01+48.10.02.02+48.10.02.03)	481002	300,00		300,00				307,20	306,90	306,60			
Sume primite in contul platilor efectuate in anul curent	48100201	300,00		300,00				307,20	306,90	306,60			
TOTAL CHELTUIELI (SECTIUNEA DE FUNCTIONARE+SECTIUNEA DE DEZVOLTARE)		638.805,09		171.363,82	203.633,03	145.343,95	145.343,95	630.439,12	643.822,94	658.100,44			
SECTIUNEA DE FUNCTIONARE (cod 01+79+85)	F	587.425,42		153.061,13	171.896,50	144.003,50	144.003,50	590.108,60	603.423,90	617.632,88			
CHELTUIELI CURENTE (cod 10+20+30+40+50+51SF+55SF+57+59)	01F	587.425,42		153.061,13	171.896,50	144.003,50	144.003,50	590.108,60	603.423,90	617.632,88			
TITLUL I CHELTUIELI DE PERSONAL (cod 10.01+10.02+10.03)	10	420.767,69		105.298,02	119.047,82	104.859,50	104.859,50	426.084,59	431.521,25	438.696,74			
Cheletuieii salariale in bani (cod 10.01.01+10.01.03 la 10.01.08 +10.01.10 la 10.01.16 +10.01.17+10.01.29+10.01.30)	1001	409.227,33		102.492,15	115.830,82	101.921,50	101.921,50	426.084,59	431.521,25	438.696,74			
Salarii de baza	100101	257.722,96		64.715,03	71.732,82	63.885,50	63.885,50	426.084,59	431.521,25	438.696,74			
Sporuri pentru conditii de munca	100105	76.056,73		20.910,73	22.895,00	18.492,00	18.492,00	426.084,59	431.521,25	438.696,74			
Alte sporuri	100106	31.590,51		7.331,51	8.553,00	8.151,00	8.151,00	426.084,59	431.521,25	438.696,74			
Ore suplimentare	100107	1.260,00		60,00	420,00	420,00	420,00	426.084,59	431.521,25	438.696,74			
Fond aferent platii cu ora	100111	9.884,76		2.256,76	2.716,00	2.415,00	2.415,00	426.084,59	431.521,25	438.696,74			



DENUMIREA INDICATORILOR	Cod indicator	Buzet 2021										Estimari		
		PREVEDERI ANUALE		PREVEDERI TRIMESTRIALE								2022	2023	2024
		TOTAL	in date eronice bugetare destinate singerii pleilor restante	Trim. I	Trim. II	Trim. III	Trim. IV	2022	2023	2024				
Indemnizatii de delegare	100113	10,00			5,00	3,00		2,00				X	X	X
Indemnizatii de detasare	100114	195,00		40,00	50,00	55,00		50,00				X	X	X
Indemnizatii de hrana	100117	12.367,93		3.114,93	3.205,00	3.200,00		2.848,00				X	X	X
Stimulentul de risc	100129	20,00		20,00								X	X	X
Alte drepturi salariale in bani	100130	20.119,44		4.041,19	6.154,00	5.300,00		4.624,25				X	X	X
Contributii (cod 10.03.01 la 10.03.06)	1003	11.540,36		2.805,87	3.217,00	2.936,00		2.579,49				X	X	X
Contributii de asigurari sociale de stat	100301	2.244,00		509,00	639,00	579,00		517,00				X	X	X
Contributia asiguratorie pentru munca	100307	9.296,36		2.296,87	2.578,00	2.359,00		2.062,49				X	X	X
TITLUL II BUNURI SI SERVICII (cod 20.01 la 20.06+20.09 la 20.16+20.18 la 20.25+20.27+20.30+20.37)	20	164.441,73		47.156,12	52.212,68	38.613,00		26.459,93				161.655,89	169.588,85	176.572,94
Bunuri si servicii (cod 20.01.01 la 20.01.09+20.01.30)	2001	34.689,00		9.921,93	10.724,00	8.165,33		5.877,74				X	X	X
Furnituri de birou	200101	821,00		201,00	256,00	216,00		148,00				X	X	X
Materiale pentru curatenie	200102	3.717,00		790,00	1.266,00	986,00		675,00				X	X	X
Incalzit, iluminat si forta motrica	200103	7.274,00		2.204,00	2.140,00	1.558,00		1.372,00				X	X	X
Apa, canal si salubritate	200104	1.774,00		484,00	512,00	467,00		311,00				X	X	X
Carburanti si lubrifianti	200105	152,00		41,00	46,00	41,00		24,00				X	X	X
Piese de schimb	200106	2.372,00		581,00	802,00	566,00		423,00				X	X	X
Transport	200107	659,00		166,00	198,00	173,00		122,00				X	X	X
Posta, telecomunicatii, radio, tv, internet	200108	385,00		109,00	131,00	89,00		56,00				X	X	X
Materiale si prestari de servicii cu caracter functional	200109	6.446,00		1.947,00	2.143,00	1.440,00		916,00				X	X	X
Alte bunuri si servicii pentru intretinere si functionare	200130	11.069,00		3.366,93	3.230,00	2.629,33		1.830,74				X	X	X
Reparatii curente	2002	4.236,13		1.130,00	2.276,00	464,00		366,13				X	X	X
Hrana (cod 20.03.01+20.03.02)	2003	5.540,00		1.171,00	1.791,33	1.495,67		1.082,00				X	X	X
Hrana pentru oameni	200301	5.540,00		1.171,00	1.791,33	1.495,67		1.082,00				X	X	X
Medicamente si materiale sanitare (cod 20.04.01 la 20.04.04)	2004	107.271,00		31.320,94	32.673,00	26.003,00		17.274,06				X	X	X
Medicamente	200401	44.308,00		12.679,00	11.680,00	10.570,00		9.379,00				X	X	X
Materiale sanitare	200402	38.373,00		11.226,94	12.880,00	9.250,00		5.014,06				X	X	X
Reactivi	200403	20.517,00		6.038,00	6.850,00	5.350,00		2.279,00				X	X	X

DENUMIREA INDICATORILOR	Cod indicator	Buget 2021										Estimari					
		PREVEDERI ANUALE		PREVEDERI TRIMESTRIALE								2022		2023		2024	
		TOTAL	în care este bugetare destinate stingerii platilor restante	Trim. I	Trim. II	Trim. III	Trim. IV	2022	2023	2024	2024						
Dezinfectanti	200404	4.073,00		1.375,00	1.263,00	833,00	602,00	X	X	X	X	X	X	X	X		
Bunuri de natura obiectelor de inventar (cod 20.05.01+20.05.03+20.05.30)	2005	4.529,60		1.065,25	1.661,35	976,00	827,00	X	X	X	X	X	X	X	X		
Uniforme si echipament	200501	497,00		110,00	267,00	65,00	55,00	X	X	X	X	X	X	X	X		
Lenjerie si accesorii de pat	200503	392,00		115,00	110,00	80,00	87,00	X	X	X	X	X	X	X	X		
Alte obiecte de inventar	200530	3.640,60		840,25	1.284,35	831,00	685,00	X	X	X	X	X	X	X	X		
Deplasari, deplasari, transferari (cod 20.06.01+20.06.02)	2006	161,00		43,00	51,00	35,00	32,00	X	X	X	X	X	X	X	X		
Deplasari interne, deplasari, transferari	200601	150,00		43,00	48,00	27,00	32,00	X	X	X	X	X	X	X	X		
Deplasari in strainatate	200602	11,00			3,00	8,00		X	X	X	X	X	X	X	X		
Materiale de laborator	2009	1.865,00		647,00	460,00	405,00	353,00	X	X	X	X	X	X	X	X		
Carti, publicatii si materiale documentare	2011	53,00		23,00	18,00	7,00	5,00	X	X	X	X	X	X	X	X		
Consultanta si expertiza	2012	228,00		27,00	107,00	57,00	37,00	X	X	X	X	X	X	X	X		
Pregatire profesionala	2013	348,00		53,00	156,00	103,00	36,00	X	X	X	X	X	X	X	X		
Protectia muncii	2014	3.081,00		1.247,00	1.357,00	347,00	130,00	X	X	X	X	X	X	X	X		
Studii si cercetari	2016	50,00		50,00	25,00	20,00	5,00	X	X	X	X	X	X	X	X		
Alte cheltuieli (cod 20.30.01 la 20.30.04+20.30.06+20.30.07+20.30.08+20.30.09+20.30.30)	2030	2.390,00		507,00	913,00	535,00	435,00	X	X	X	X	X	X	X	X		
Reclama si publicitate	203001	112,00		20,00	41,00	39,00	12,00	X	X	X	X	X	X	X	X		
Prime de asigurare non-viata	203003	147,00		32,00	51,00	10,00	54,00	X	X	X	X	X	X	X	X		
Chirii	203004	477,00		152,00	110,00	109,00	106,00	X	X	X	X	X	X	X	X		
Alte cheltuieli cu bunuri si servicii	203030	1.654,00		303,00	711,00	377,00	263,00	X	X	X	X	X	X	X	X		
TITLUL X ALTE CHELTUIELI (cod 59.01 + 59.02 + 59.08 +59.11 +59.12 +59.15 +59.17 +59.20+59.22 +59.25 +59.30+59.35+59.40+59.41)	59	2.216,00		606,99	636,00	531,00	442,01	2.358,12	2.313,80	2.363,20							
Burse	5901																
Sume aferente persoanelor cu handicap nelincadrate	5940	2.216,00		606,99	636,00	531,00	442,01	X	X	X	X	X	X	X	X		
Excedent 92.01.96	9201	2.198,57		2.387,00	3.437,00	2.585,61	-6.211,04	X	X	X	X	X	X	X	X		
Excedentul sectiunii de functionare	920196	2.198,57		2.387,00	3.437,00	2.585,61	-6.211,04	X	X	X	X	X	X	X	X		
Deficit 93.01.96	9301	30.877,05		3.089,99	23.233,72	10.415,37	-5.861,73	X	X	X	X	X	X	X	X		



DENUMIREA INDICATORILOR	Cod indicator	Buget 2021										Estimari		
		PREVEDERI ANUALE <small>in care contin bugetare destinate singurii platilor restante</small>		PREVEDERI TRIMESTRIALE				2022	2023	2024				
		TOTAL	Trim. I	Trim. II	Trim. III	Trim. IV								
Deficitul sectiunii de functionare	930196	30.877,05	3.089,69	23.233,72	10.415,37	-5.861,73	X	X	X					
SECTIUNEA DE DEZVOLTARE (cod 51+55+56+58+70+79+85)	D	51.379,67	18.302,69	31.736,53	1.340,45		40.330,52	40.399,04	40.467,56					
TITLUL X Proiecte cu finantare din fonduri externe nerambursabile aferente cadrului financiar 2014-2020 (cod 58.01 la 58.05+58.11+58.12+58.15+58.16+58.30)	58	42.258,05	15.208,05	27.050,00			32.625,06	32.595,64	32.566,22					
Programe din Fondul European de Dezvoltare Regionala (FEDR) (58.01.01 la 58.01.03)	5801	31.540,60	4.698,60	26.842,00			X	X	X					
Finantarea nationala	580101													
Finantarea externa nerambursabila	580102	31.540,60	4.698,60	26.842,00			X	X	X					
Programe din Fondul Social European (FSE) (58.02.01 la 58.02.03)	5802	10.717,45	10.509,45	208,00			X	X	X					
Finantarea nationala	580201	47,00	15,00	32,00			X	X	X					
Finantarea externa nerambursabila	580202	10.670,45	10.494,45	176,00			X	X	X					
CHELTUIELI DE CAPITAL (cod 71+72+75)	70	9.121,62	3.094,64	4.686,53	1.340,45		7.705,46	7.803,40	7.901,34					
TITLUL XII ACTIVE NEFINANCIARE (cod 71.01 + 71.03)	71	9.121,62	3.094,64	4.686,53	1.340,45		7.705,46	7.803,40	7.901,34					
Active fixe (cod 71.01.01 la 71.01.03+71.01.30)	7101	5.554,95	1.170,99	3.443,51	940,45		X	X	X					
Constructii	710101	17,00	17,00				X	X	X					
Masini, echipamente si mijloace de transport	710102	4.513,49	1.021,53	2.551,51	940,45		X	X	X					
Mobilier, aparatura birou si alte active corporale	710103	532,00	532,00				X	X	X					
Alte active fixe	710130	492,46	132,46	360,00			X	X	X					
Reparatii capitale aferente activelor fixe	7103	3.566,67	1.923,65	1.243,02	400,00		X	X	X					
Excedent (92.01.97)	9201		-1.268,39	-13.291,13	7.279,76		X	X	X					
Excedentul sectiunii de dezvoltare	920187		-1.268,39	-13.291,13	7.279,76		X	X	X					
Deficit (93.01.97)	9301	8.270,11	4.711,52	16.877,66	-6.039,31		X	X	X					
Deficitul sectiunii de dezvoltare	930197	8.270,11	4.711,52	16.877,66	-6.039,31		X	X	X					



- mii lei -

DENUMIREA INDICATORILOR	Cod indicator	Buget 2021				Estimari			
		PREVEDERI ANUALE		PREVEDERI TRIMESTRIALE			2022	2023	2024
		TOTAL	în care creștig bugetare destinate stingerii plăților restante	Trim. I	Trim. II	Trim. III			

PRESEDINTE

ALIN TISE



Contrasemneaza
SECRETAR GENERAL AL JUDEȚULUI
SIMONA GACI

Simona Gaci

107

Formular: 11/05

**BUGETUL
PE TITLURI DE CHELTUIELI, ARTICOLE SI ALINEATE, PE ANUL 2021 SI ESTIMARI PENTRU
ANII 2022-2024**

Capitolul 6710 6710 Cultura, recreere si religie

DENUMIREA INDICATORILOR	Cod indicator	BUGET 2021				Estimari				
		PREVEDERI ANUALE		PREVEDERI TRIMESTRIALE			2022	2023	2024	
		TOTAL	in care articole bugetare destinate singurei placilor restante	Trim. I	Trim. II	Trim. III	Trim. IV			
TOTAL VENITURI (cod 00.02+00.15+00.16+00.17+45.10+46.10+48.10)	000110	61.620,67		13.490,41	19.140,32	15.268,17	13.721,77	64.159,91	65.176,82	66.542,68
I. VENITURI CURENTE (cod 00.03+00.12)	0002	1.063,62		183,62	231,00	345,00	304,00	1.347,95	1.381,95	1.415,56
C. VENITURI NEFISCALE (cod 00.13+00.14)	0012	1.063,62		183,62	231,00	345,00	304,00	1.347,95	1.381,95	1.415,56
C1. VENITURI DIN PROPRIETATE (cod 30.10+31.10)	0013	8,00			4,00	4,00		8,19	8,18	8,18
Venituri din proprietate (cod 30.10.05+30.10.08+30.10.09+30.10.50)	3010	8,00			4,00	4,00		8,19	8,18	8,18
Alte venituri din proprietate	301050	8,00			4,00	4,00		8,19	8,18	8,18
C2. VANZARI DE BUNURI SI SERVICII (cod 33.10+34.10+35.10+36.10+37.10)	0014	1.055,62		183,62	227,00	341,00	304,00	1.338,76	1.373,77	1.407,38
Venituri din prestari de servicii si alte activitati (cod 33.10.05 + 33.10.08 + 33.10.09+ 33.10.13 + 33.10.14 + 33.10.16 + 33.10.17 + 33.10.19 + 33.10.20+33.10.21+33.10.30 la 33.10.32 + 33.10.50)	3310	1.025,62		179,62	219,00	331,00	296,00	1.306,76	1.338,77	1.370,38
Venituri din prestari de servicii	331008	29,00		6,00	9,00	8,00	6,00	29,70	29,67	29,64
Venituri din serbari si spectacole scolare, manifestari culturale, artistice si sportive	331019	282,00		20,00	61,00	115,00	88,00	552,14	563,27	574,15
Alte venituri din prestari de servicii si alte	331050	714,62		153,62	149,00	208,00	204,00	724,92	745,83	766,59

- mil lei -



DENUMIREA INDICATORILOR	Cod Indicator	Bucget 2021					Estimari		
		PREVEDERI ANUALE <small>din care etichile bugetare destinate singerii platilor restante</small>		PREVEDERI TRIMESTRIALE			2022	2023	2024
		TOTAL	Trim. I	Trim. II	Trim. III	Trim. IV			
activitati									
Diverse venituri (cod 36.10.04+36.10.50)	3610	30,00	4,00	8,00	10,00	8,00	33,00	35,00	37,00
Alte venituri	361050	30,00	4,00	8,00	10,00	8,00	33,00	35,00	37,00
Varsaminte din sectiunea de functionare pentru finantarea sectiunii de dezvoltare a bugetului local(cu semnul minus)	371003	-208,97	-19,03	-110,94	-45,00	-34,00			
Varsaminte din sectiunea de functionare	371004	208,97	19,03	110,94	45,00	34,00			
IV. SUBVENTII (cod 00.18)	0017	58.084,97	13.306,79	17.437,24	14.923,17	13.417,77	62.811,96	63.794,87	65.127,12
SUBVENTII DE LA ALTE NIVELE ALE ADMINISTRATIEI PUBLICE (cod 42.10+43.10)	0018	58.084,97	13.306,79	17.437,24	14.923,17	13.417,77	62.811,96	63.794,87	65.127,12
Subventii de la bugetul de stat (cod 42.10.11+42.10.39+42.10.43+42.10.62+42.10.70+42.10.81+42.10.82)	4210	219,97		219,97					
Subventii de la bugetul de stat catre institutii publice finantate partial sau integral din venituri proprii necesare sustinerii derularii proiectelor finantate din fonduri externe nerambursabile (FEN) postcedente perioadei de programare 2014-2020	421070	219,97		219,97					
SUBVENTII DE LA ALTE ADMINISTRATII (cod 43.10.09+43.10.10+43.10.14+43.10.15+43.10.16+43.10.17+43.10.19+43.10.31+43.10.33)	4310	58.865,00	13.306,79	17.217,27	14.923,17	13.417,77	62.811,96	63.794,87	65.127,12
Subventii pentru institutii publice	431009	58.159,90	13.306,79	16.547,17	14.888,17	13.417,77	60.929,66	62.014,79	63.346,64
Subventii pentru institutii publice destinate sectiunii de dezvoltare	431019	705,10		670,10	35,00		1.882,30	1.780,08	1.780,48
Sume primite de la UE/alti donatori in contul platilor efectuate si prefinantari aferente cadrului financiar 2014-2020 (cod 48.10.01 la cod 48.10.05+48.10.11+48.10.12+48.10.15+48.10.19)	4810	1.472,08		1.472,08					
ondul European de Dezvoltare Regionala (FEDR) (cod 48.10.01+48.10.01.02+48.10.01.03)	481001	1.472,08		1.472,08					
Prefinantare	48100103	1.472,08		1.472,08					



DENUMIREA INDICATORILOR	Cod indicator	PREVEDERI ANUALE din care eroare bugetare destinate stingerii plătilor restante				PREVEDERI TRIMESTRIALE				Estimari		
		TOTAL	Trim. I	Trim. II	Trim. III	Trim. IV	2022	2023	2024			
VENITURILE SECTIUNII DE FUNCTIONARE (cod 00.02+00.16+00.17)	000110	59.014,55	13.471,38	16.667,23	15.188,17	13.667,77	62.277,61	63.396,74	64.762,20			
I. VENITURI CURENTE (cod 00.03+00.12)	0002	854,65	164,59	120,06	300,00	270,00	1.347,95	1.381,95	1.415,56			
C. VENITURI NEFISCALE (cod 00.13+00.14)	0012	854,65	164,59	120,06	300,00	270,00	1.347,95	1.381,95	1.415,56			
C1. VENITURI DIN PROPRIETATE (cod 30.10+31.10)	0013	8,00	4,00	4,00	4,00		8,19	8,18	8,18			
Venituri din proprietate (cod 30.10.05+30.10.08+30.10.09+30.10.50)	3010	8,00		4,00	4,00		8,19	8,18	8,18			
Alte venituri din proprietate	301050	8,00		4,00	4,00		8,19	8,18	8,18			
C2. VANZARI DE BUNURI SI SERVICII (cod 33.10+34.10+35.10+36.10+37.10)	0014	846,65	164,59	116,06	296,00	270,00	1.339,76	1.373,77	1.407,38			
Venituri din prestari de servicii si alte activitati (cod 33.10.05 + 33.10.08 +33.10.09+ 33.10.13 + 33.10.14 + 33.10.16 + 33.10.17 + 33.10.19 + 33.10.20+33.10.21+33.10.30 la 33.10.32 + 33.10.50)	3310	1.025,62	179,62	219,00	331,00	296,00	1.306,76	1.338,77	1.370,38			
Venituri din prestari de servicii	331008	29,00	6,00	9,00	8,00	6,00	29,70	29,67	29,64			
Venituri din serbari si spectacole scolare, manifestari culturale, artistice si sportive	331019	282,00	20,00	61,00	115,00	86,00	552,14	563,27	574,15			
Alte venituri din prestari de servicii si alte activitati	331050	714,62	153,62	149,00	208,00	204,00	724,92	745,83	766,59			
Diverse venituri (cod 36.10.04+ 36.10.50)	3610	30,00	4,00	8,00	10,00	8,00	33,00	35,00	37,00			
Alte venituri	361050	30,00	4,00	8,00	10,00	8,00	33,00	35,00	37,00			
Transferuri voluntare, altele decat subventiile (cod 37.10.01+37.10.03+37.10.50)	3710	-208,97	-19,03	-110,94	-45,00	-34,00						
Versaminte din sectiunea de functionare pentru finantarea sectiunii de dezvoltare a bugetului local (cu semnul minus)	371003	-208,97	-19,03	-110,94	-45,00	-34,00						
IV. SUBVENTII (cod 00.18)	0017	58.159,90	13.306,79	16.547,17	14.888,17	13.417,77	60.929,66	62.014,79	63.346,64			
SUBVENTII DE LA ALTE NIVELE ALE ADMINISTRATIEI PUBLICE (cod 42.10+43.10)	0018	58.159,90	13.306,79	16.547,17	14.888,17	13.417,77	60.929,66	62.014,79	63.346,64			
SUBVENTII DE LA ALTE ADMINISTRATII (cod 43.10.09+43.10.10+43.10.15+43.10.33+4	4310	58.159,90	13.306,79	16.547,17	14.888,17	13.417,77	60.929,66	62.014,79	63.346,64			



DENUMIREA INDICATORILOR	Cod indicator	Buclet 2021				Estimari					
		PREVEDERI ANUALE		PREVEDERI TRIMESTRIALE							
		TOTAL	in care continie bugetare destinate si/ingesti pletilor restante	Trim. I	Trim. II	Trim. III	Trim. IV	2022	2023	2024	
3.10.40)											
Subventii pentru institutiil publice	431009	58.159,90		13.306,79	16.547,17	14.888,17	13.417,77	60.929,66	62.014,79	63.346,64	
VENITURILE SECTIUNII DE DEZVOLTARE (cod 00.02+00.15+00.16+ 00.17+45.10+46.10+48.10) - TOTAL	000110	2.606,12		19,03	2.473,09	80,00	34,00	1.882,30	1.780,08	1.780,48	
I. VENITURI CURENTE (cod 00.12)	0002	208,97		19,03	110,94	45,00	34,00				
G. VENITURI NEFISCALE (cod 00.14)	0012	208,97		19,03	110,94	45,00	34,00				
C2. VANZARI DE BUNURI SI SERVICII (cod 36.10+37.10)	0014	208,97		19,03	110,94	45,00	34,00				
Transferuri voluntare, altele decit subventiile (cod 37.10.04)	3710	208,97		19,03	110,94	45,00	34,00				
Varsaminte din sectiunea de functionare	371004	208,97		19,03	110,94	45,00	34,00				
IV. SUBVENTII (cod 00.18)	0017	925,07			890,07	35,00		1.882,30	1.780,08	1.780,48	
SUBVENTII DE LA ALTE NIVELE ALE ADMINISTRATIEI PUBLICE (cod 42.10+43.10)	0018	925,07			890,07	35,00		1.882,30	1.780,08	1.780,48	
Subventii de la bugetul de stat (cod 42.10.39+42.10.62+42.10.70)	4210	219,97			219,97						
Subventii de la bugetul de stat catre institutiil publice finantate partial sau integral din venituri proprii necesare sustinerii denularii proiectelor finantate din fonduri externe nerambursabile (FEN) postaderare peroadere de programare 2014-2020	421070	219,97			219,97						
SUBVENTII DE LA ALTE ADMINISTRATII (cod 43.10.14+43.10.16+43.10.17+43.10.19+43.1 0.31)	4310	705,10			670,10	35,00		1.882,30	1.780,08	1.780,48	
Subventii pentru institutiile publice destinate sectiunii de dezvoltare	431019	705,10			670,10	35,00		1.882,30	1.780,08	1.780,48	
Sume primite de la UE/alti donatori in contul platiilor efectuate si prefinantari aferente cadrelul financiar 2014-2020 (cod 48.10.01 la cod 48.10.05+48.10.11+48.10.12+48.10.15+48.1 0.19)	4810	1.472,08			1.472,08						
Fondul European de Dezvoltare Regional? (FEDR) (cod	481001	1.472,08			1.472,08						



DENUMIREA INDICATORILOR	Cod indicator	BUGET 2021				Estimari								
		PREVEDERI ANUALE		PREVEDERI TRIMESTRIALE										
		TOTAL	în care cifrele bugetare destinate stingerii plăților restante	Trim. I	Trim. II	Trim. III	Trim. IV	2022	2023	2024				
48.10.01.01+48.10.01.02+48.10.01.03)														
Prefinantare	48100103	1.472,08			1.472,08									
TOTAL CHELTUIELI (SECTIUNEA DE FUNCTIONARE+SECTIUNEA DE DEZVOLTARE)		62.434,99		13.925,07	19.382,61	15.301,73	13.825,58	64.159,91	65.176,82	66.542,68				
SECTIUNEA DE FUNCTIONARE (cod 01+79+85)	F	59.745,28		13.894,45	16.837,52	15.221,73	13.791,58	62.125,20	63.244,59	64.610,32				
CHELTUIELI CURENTE (cod 10+20+30+40+50+51SF+55SF+57+59)	01F	59.745,28		13.894,45	16.837,52	15.221,73	13.791,58	62.125,20	63.244,59	64.610,32				
TITLUL I CHELTUIELI DE PERSONAL (cod 10.01+10.02+10.03)	10	51.352,90		11.605,94	14.422,47	13.314,26	12.010,23	53.667,40	54.875,42	56.071,90				
Cheletuieli salariale in bani (cod 10.01.01+10.01.03 la 10.01.08 +10.01.10 la 10.01.16 +10.01.17+10.01.29+10.01.30)	1001	47.721,39		11.081,74	13.767,17	12.702,76	10.169,72							
Salarii de baza	100101	35.703,10		9.109,30	9.120,10	8.964,46	8.509,24							
Sporuri pentru conditii de munca	100105	2.635,00		693,00	674,00	664,00	604,00							
Alte sporuri	100106	296,00		72,00	75,00	75,00	74,00							
Fond pentru posturi ocupate prin cumul	100110	2.269,20		632,20	582,00	585,00	460,00							
Indemnizatii de delegare	100113	54,72		3,34	22,00	15,00	14,38							
Alocatii pentru locuinte	100116	9,60		2,40	2,40	2,40	2,40							
Indemnizatii de hrana	100117	1.825,21		494,00	477,40	428,90	428,91							
Alte drepturi salariale in bani	100130	4.928,56		75,50	2.804,27	1.970,00	78,79							
Contributii (cod 10.03.01 la 10.03.08)	1003	3.631,51		524,20	655,30	611,50	1.840,51							
Contributii de asigurari sociale de stat	100301	2.549,16		249,00	359,00	325,00	1.616,16							
Contributia asiguratorie pentru munca	100307	1.082,35		275,20	296,30	286,50	224,35							
TITLUL II BUNURI SI SERVICII (cod 20.01 la 20.06+20.09 la 20.16+20.18 la 20.25+20.27+20.30+20.37)	20	7.983,38		2.178,18	2.305,05	1.803,47	1.696,68	6.202,32	8.111,93	8.279,40				
Bunuri si servicii (cod 20.01.01 la 20.01.09+20.01.30)	2001	5.804,51		1.589,50	1.589,35	1.342,52	1.283,14							
Furnituri de birou	200101	91,00		17,10	26,00	24,00	23,90							
Materiale pentru curatenie	200102	94,20		21,10	26,50	26,60	18,00							
Incalzit, iluminat si forta motrica	200103	1.060,50		306,50	298,50	195,50	260,00							
Apa, canalizati salubritate	200104	113,90		27,90	32,00	31,00	23,00							



DENUMIREA INDICATORILOR	Cod Indicator	BUGET 2021				Estimari				
		PREVEDERI ANUALE		PREVEDERI TRIMESTRIALE			2022	2023	2024	
		TOTAL	BUGETUL DESTINAT	Trim. I	Trim. II	Trim. III	Trim. IV			
Carburanti si lubrifianti	200105	56,60	BUGETUL DESTINAT	7,60	13,40	21,40	14,20	X	X	X
Piese de schimb	200106	43,90	BUGETUL DESTINAT	14,40	11,00	11,50	7,00	X	X	X
Transport	200107	80,50	BUGETUL DESTINAT	11,00	37,25	22,25	10,00	X	X	X
Posta, telecomunicatii, radio, tv, internet	200108	182,00	BUGETUL DESTINAT	51,20	42,70	50,70	37,40	X	X	X
Materiale si prestari de servicii cu caracter functional	200109	1.942,04	BUGETUL DESTINAT	549,24	551,00	380,50	461,30	X	X	X
Alte bunuri si servicii pentru intretinere si functionare	200130	2.139,87	BUGETUL DESTINAT	583,46	549,00	578,07	428,34	X	X	X
Reparatii curente	2002	395,00	BUGETUL DESTINAT	233,00	67,00	60,00	35,00	X	X	X
Medicamente si materiale sanitare (cod 20.04.01 la 20.04.04)	2004	15,00	BUGETUL DESTINAT	7,00	7,00	5,00	3,00	X	X	X
Materiale sanitare	200402	6,00	BUGETUL DESTINAT		3,00	2,00	1,00	X	X	X
Dezinfectanti	200404	9,00	BUGETUL DESTINAT		4,00	3,00	2,00	X	X	X
Bunuri de natura obiectelor de inventar (cod 20.05.01+20.05.03+20.05.30)	2005	330,76	BUGETUL DESTINAT	46,50	121,00	94,00	69,26	X	X	X
Uniforme si echipament	200501	8,00	BUGETUL DESTINAT	2,00	3,00	3,00		X	X	X
Alte obiecte de inventar	200530	322,76	BUGETUL DESTINAT	44,50	118,00	91,00	69,26	X	X	X
Deplasari, detasari, transferari (cod 20.06.01+20.06.02)	2006	147,50	BUGETUL DESTINAT	23,90	72,00	39,50	12,10	X	X	X
Deplasari interne, detasari, transferari	200601	69,50	BUGETUL DESTINAT	15,90	24,00	18,50	11,10	X	X	X
Deplasari in strainatate	200602	78,00	BUGETUL DESTINAT	8,00	48,00	21,00	1,00	X	X	X
Materiale de laborator	2009	8,50	BUGETUL DESTINAT		3,00	3,00	2,50	X	X	X
Carti, publicatii si materiale documentare	2011	234,00	BUGETUL DESTINAT	28,50	86,50	80,00	39,00	X	X	X
Consultanta si expertiza	2012	53,00	BUGETUL DESTINAT	15,00	15,00	3,00	20,00	X	X	X
Pregatire profesionala	2013	82,00	BUGETUL DESTINAT	8,00	34,00	24,00	16,00	X	X	X
Protectia muncii	2014	79,00	BUGETUL DESTINAT	21,50	20,50	18,50	18,50	X	X	X
Alte cheltuieli (cod 20.30.01 la 20.30.04+20.30.06+20.30.07+20.30.09+20.30.30)	2030	834,11	BUGETUL DESTINAT	212,28	288,70	133,95	198,18	X	X	X
Reclama si publicitate	203001	10,00	BUGETUL DESTINAT		10,00			X	X	X
Prime de asigurare non-viata	203003	9,00	BUGETUL DESTINAT	2,50	4,50		2,00	X	X	X
Chirii	203004	395,60	BUGETUL DESTINAT	105,85	117,85	50,85	121,05	X	X	X
Prestari servicii pentru transmiterea	203006	202,51	BUGETUL DESTINAT	68,00	88,62	20,00	25,89	X	X	X



- mii lei -

DENUMIREA INDICATORILOR	Cod indicator	Buclet 2021				Estimari						
		PREVEDERI ANUALE		PREVEDERI TRIMESTRIALE								
		TOTAL	Trim. I	Trim. II	Trim. III	Trim. IV	2022	2023	2024			
drepturilor												
Alte cheltuieli cu bunuri si servicii	203030	217,00	35,93	68,73	63,10	49,24	X	X	X			
TITLUL X ALTE CHELTUIELI (cod 59.01 + 59.02 + 59.08 + 59.11 + 59.12 + 59.15 + 59.17 + 59.20 + 59.22 + 59.25 + 59.30 + 59.35 + 59.40 + 59.41)	59	409,00	110,33	110,00	104,00	84,67	255,48	257,24	259,02			
Burse	5901						X	X	X			
Sume aferente persoanelor cu handicap nefcadrate	5940	409,00	110,33	110,00	104,00	84,67	X	X	X			
Excedent 92.01.96	9201						X	X	X			
Excedentul sectiunii de functionare	920196						X	X	X			
Deficit 93.01.96	9301	730,73	423,07	170,29	33,56	103,81	X	X	X			
Deficitul sectiunii de functionare	930196	730,73	423,07	170,29	33,56	103,81	X	X	X			
SECTIUNEA DE DEZVOLTARE (cod 51+55+56+58+70+79+85)	D	2.569,71	30,52	2.545,09	80,00	34,00	2.034,71	1.932,23	1.932,36			
TITLUL X Proiecte cu finantare din fonduri externe nerambursabile aferente cadrului financiar 2014-2020 (cod 58.01 la 58.05+58.11+58.12+58.15+58.16+58.30)	58	1.692,05		1.692,05								
Programe din Fondul European de Dezvoltare Regionala (FEDR) (58.01.01 la 58.01.03)	5801	1.692,05		1.692,05			X	X	X			
Finantarea nationala	580101	219,97		219,97			X	X	X			
Finantarea externa nerambursabila	580102	1.472,08		1.472,08			X	X	X			
CHELTUIELI DE CAPITAL (cod 71+72+75)	70	997,66	30,62	853,04	80,00	34,00	2.034,71	1.932,23	1.932,36			
TITLUL XII ACTIVE NEFINANCIARE (cod 71.01 + 71.03)	71	997,66	30,62	853,04	80,00	34,00	2.034,71	1.932,23	1.932,36			
Active fixe (cod 71.01.01 la 71.01.03+71.01.30)	7101	700,72	30,62	556,10	60,00	34,00	X	X	X			
Constructii	710101	8,00		8,00			X	X	X			
Masini, echipamente si mijloace de transport	710102	208,10		208,10			X	X	X			
Mobilier, aparatura biroutica si alte active corporale	710103	23,59	11,59	12,00			X	X	X			
Alte active fixe	710130	461,03	19,03	328,00	80,00	34,00	X	X	X			
Reparatii capitale aferente activelor fixe	7103	296,94		296,94			X	X	X			



- mii lei -

DENUMIREA INDICATORILOR	Cod indicator	Buget 2021				Estimari			
		PREVEDERI ANUALE <small>in care din ele se bugetare destinate stingerii plajilor restante</small>		PREVEDERI TRIMESTRIALE			2022	2023	2024
		TOTAL	Trim. I	Trim. II	Trim. III	Trim. IV			
Excedent (92.01.97)	9201						X	X	X
Excedentul sectiunii de dezvoltare	920197						X	X	X
Deficit (93.01.97)	9301	83,59	11,59	72,00			X	X	X
Deficitul sectiunii de dezvoltare	930197	83,59	11,59	72,00			X	X	X

PRESEDINTE

ALIN TISE



Contrasemeleaza
SECRETAR GENERAL AL JUDEȚULUI
SIMONA GACI

Simona Gaci

Simona Gaci

Formular: 11/05

**BUGETUL
PE TITLURI DE CHELTUIELI, ARTICOLE SI ALINEATE, PE ANUL 2021 SI ESTIMARI PENTRU
ANII 2022-2024**

Capitolul 8010 Actiuni generate economice, comerciale si de munca

DENUMIREA INDICATORILOR	Cod indicator	BUGET 2021				Estimari			
		PREVEDERI ANUALE		PREVEDERI TRIMESTRIALE			2022	2023	2024
		TOTAL	din care credite bugetare destinate sãrãgeni pleilor rezabãnte	Trim. I	Trim. II	Trim. III	Trim. IV		
TOTAL VENITURI (cod 00.02+00.15+00.16+00.17+45.10+46.10+48.10)	000110	4.197,00		493,00	1.050,00	1.550,00	1.104,00		
I. VENITURI CURENTE (cod 00.03+00.12)	0002	4.197,00		493,00	1.050,00	1.550,00	1.104,00		
C. VENITURI NEFISCALE (cod 00.13+00.14)	0012	4.197,00		493,00	1.050,00	1.550,00	1.104,00		
C1. VENITURI DIN PROPRIETATE (cod 30.10+31.10)	0013	2.672,00		260,00	600,00	1.100,00	712,00		
Venituri din proprietate (cod 30.10.05+30.10.08+30.10.09+30.10.50)	3010	2.672,00		260,00	600,00	1.100,00	712,00		
Venituri din concesiuni si inchirieri (cod 30.10.05.30)	301005	2.672,00		260,00	600,00	1.100,00	712,00		
Alte venituri din concesiuni si inchirieri de catre institutiile publice	30100530	2.672,00		260,00	600,00	1.100,00	712,00		
C2. VANZARI DE BUNURI SI SERVICII (cod 33.10+34.10+35.10+36.10+37.10)	0014	1.525,00		233,00	450,00	450,00	392,00		
Diverse venituri (cod 36.10.04+36.10.50)	3610	1.525,00		233,00	450,00	450,00	392,00		
Alte venituri	361050	1.525,00		233,00	450,00	450,00	392,00		
VENITURILE SECTIUNII DE FUNCTIONARE (cod 00.02+00.16+00.17)	000110	4.197,00		493,00	1.050,00	1.550,00	1.104,00		
I. VENITURI CURENTE (cod 00.03+00.12)	0002	4.197,00		493,00	1.050,00	1.550,00	1.104,00		
C. VENITURI NEFISCALE (cod	0012	4.197,00		493,00	1.050,00	1.550,00	1.104,00		

- mii lei -



DENUMIREA INDICATORILOR	Cod indicator	BUGET 2021						Estimari		
		PREVEDERI ANUALE		PREVEDERI TRIMESTRIALE				2022	2023	2024
		TOTAL	din care credite bugetare destinate stingerii platilor restante	Trim. I	Trim. II	Trim. III	Trim. IV			
00.13+00.14)										
C1. VENITURI DIN PROPRIETATE (cod 30.10+31.10)	0013	2.672,00		260,00	600,00	1.100,00	712,00			
Venituri din proprietate (cod 30.10.05+30.10.09+30.10.09+30.10.50)	3010	2.672,00		260,00	600,00	1.100,00	712,00			
Venituri din concesiuni si inchirieri (cod 30.10.05.30)	301005	2.672,00		260,00	600,00	1.100,00	712,00			
Alte venituri din concesiuni si inchirieri de catre institutiile publice	30100530	2.672,00		260,00	600,00	1.100,00	712,00			
C2. VANZARI DE BUNURI SI SERVICII (cod 33.10+34.10+35.10+36.10+37.10)	0014	1.525,00		233,00	450,00	450,00	392,00			
Diverse venituri (cod 36.10.04+ 36.10.50)	3610	1.525,00		233,00	450,00	450,00	392,00			
Alte venituri	361050	1.525,00		233,00	450,00	450,00	392,00			
TOTAL CHELTUIELI (SECTIUNEA DE FUNCTIONARE+SECTIUNEA DE DEZVOLTARE)		5.640,23		1.510,67	1.378,22	1.378,14	1.373,20			
SECTIUNEA DE FUNCTIONARE (cod 01+79+85)	F	5.340,23		1.510,67	1.278,22	1.278,14	1.273,20			
CHELTUIELI CURENTE (cod 10+20+30+40+50+51SF+55SF+57+59)	01F	5.340,23		1.510,67	1.278,22	1.278,14	1.273,20			
TITLUL II BUNURI SI SERVICII (cod 20.01 la 20.06+20.09 la 20.16+20.18 la 20.25+20.27+20.30+20.37)	20	5.340,23		1.510,67	1.278,22	1.278,14	1.273,20			
Bunuri si servicii (cod 20.01.01 la 20.01.09+20.01.30)	2001	4.717,32		1.345,50	1.123,94	1.123,94	1.123,94		X	X
Furnituri de birou	200101	6,00		1,50	1,50	1,50	1,50		X	X
Materialie pentru curatenie	200102	30,00		7,50	7,50	7,50	7,50		X	X
Incalzit, iluminat si forta motrica	200103	1.600,00		500,00	366,67	366,67	366,66		X	X
Apa, canal si salubritate	200104	130,00		32,50	32,50	32,50	32,50		X	X
Poste, telecomunicatii, radio, tv, internet	200108	16,00		4,00	4,00	4,00	4,00		X	X
Alte bunuri si servicii pentru intretinere si functionare	200130	2.935,32		800,00	711,77	711,77	711,78		X	X
Reparatii curente	2002	497,80		132,62	121,73	121,73	121,72		X	X
Bunuri de natura obiectelor de inventar (cod 20.05.01+20.05.03+20.05.30)	2005	57,61		15,67	15,67	15,61	10,66		X	X




- mii lei -

DENUMIREA INDICATORILOR	Cod indicator	Buget 2021				Estimari						
		PREVEDERI ANUALE		PREVEDERI TRIMESTRIALE								
		TOTAL	fin care crachie bugetare destinate stingerii platilor restante	Trim. I	Trim. II	Trim. III	Trim. IV	2022	2023	2024		
Uniforme si echipament	200501	5,61				5,61				X	X	X
Alte obiecte de inventar	200530	52,00		15,67	15,67	10,00	10,66			X	X	X
Alte cheltuieli (cod 20.30.01 la 20.30.04+20.30.06+20.30.07+20.30.09+20.3 0.30)	2030	67,50		16,88	16,88	16,86	16,88			X	X	X
Prime de asigurare non-viata	203003	59,50		14,88	14,88	14,86	14,88			X	X	X
Alte cheltuieli cu bunuri si servicii	203030	8,00		2,00	2,00	2,00	2,00			X	X	X
Deficit 93.01.96	9301	1.143,23		1.017,67	228,22	-271,86	169,20			X	X	X
Deficitul sectiunii de functionare	930196	1.143,23		1.017,67	228,22	-271,86	169,20			X	X	X
SECTIUNEA DE DEZVOLTARE (cod 51+55+56+58+70+79+85)	D	300,00		100,00	100,00	100,00	100,00					
CHELTUIELI DE CAPITAL (cod 71+72+75)	70	300,00		100,00	100,00	100,00	100,00					
TITLUL XII ACTIVE NEFINANCIARE (cod 71.01 + 71.03)	71	300,00										
Active fixe (cod 71.01.01 la 71.01.03+71.01.30)	7101	300,00			100,00			100,00			X	X
Masini, echipamente si mijloace de transport	710102	149,10			49,70			49,70			X	X
Mobilier, aparatura biroul si alte active corporale	710103	79,50			26,50			26,50			X	X
Alte active fixe	710130	71,40			23,80			23,80			X	X
Deficit (93.01.97)	9301	300,00			100,00			100,00			X	X
Deficitul sectiunii de dezvoltare	930197	300,00			100,00			100,00			X	X

PRESEDINTE

ALIN TISE



Contrasemneaza
SECRETAR GENERAL AL JUDETULUI
SIMONA GACI