

HOTĂRÂRE

privind rectificarea bugetului general propriu al Județului Cluj pe anul 2019

Consiliul Județean Cluj întrunit în ședință ordinară;

Având în vedere Referatul de aprobare cu nr. 25.990 din 16.07.2019 la Proiectul de hotărâre privind rectificarea bugetului general propriu al Județului Cluj pe anul 2019, propus de Vicepreședintele Consiliului Județean Cluj, domnul Marius Mînzat, însoțit de Rapoartele compartimentelor de resort din cadrul aparatului de specialitate al Consiliului Județean Cluj cu nr. 25.990/16.07.2019 și de avizele emise de Comisiile de specialitate cu nr. 3 și 6;

Luând în considerare:

- adresa Bibliotecii Județene "Octavian Goga" Cluj-Napoca cu nr. 3.407/11.07.2019;
- adresa Direcției de Sănătate Publică a Județului Cluj cu nr. 3.722/23.04.2019;
- adresa Liceului Special pentru Deficienți de Vedere Cluj-Napoca cu nr. 1.611/04.06.2019;
- adresele Spitalului Clinic de Urgență pentru Copii nr. 8.508/03.06.2019 și 10.596/11.07.2019;
- adresa Spitalului Clinic de Recuperare Cluj-Napoca cu nr. 5.408/11.06.2019;
- adresa Spitalului Clinic de Pneumoftiziologie „Leon Daniello” Cluj-Napoca cu nr. 2.410/07.06.2019;

Ținând cont de prevederile Legii privind normele de tehnică legislativă pentru elaborarea actelor normative nr. 24/2000, republicată, cu modificările și completările ulterioare;

În conformitate cu prevederile:

- art. 173 alin. (1) lit. b) și alin. (3) lit. a) din Ordonanța de urgență a Guvernului nr. 57/2019 privind Codul administrativ;
- art. 19 alin. (2) din Legea finanțelor publice locale nr. 273/2006, cu modificările și completările ulterioare;
- Legea bugetului de stat pe anul 2019 nr. 50/2019;
- Hotărârii Consiliului Județean Cluj nr. 50/2019 privind aprobarea bugetului general propriu al Județului Cluj pe anul 2019, cu modificările ulterioare;

Fiind îndeplinite prevederile cuprinse la art. 182 alin. (4) coroborate cu ale art. 136 și art. 139 din Ordonanța de urgență a Guvernului nr. 57/2019 privind Codul administrativ;

În temeiul competențelor stabilite prin art. 182 alin. (1) și art. 196 alin. (1) lit. a) din Ordonanța de urgență a Guvernului nr. 57/2019 privind Codul administrativ;

hotărăște:

Art. 1. Se aprobă rectificarea bugetului general al Județului Cluj pe anul 2019, în sumă de 1.488.875,93 mii lei, conform **anexei nr. 1** care face parte integrantă din prezenta hotărâre.

Art. 2. (1) Se aprobă rectificarea bugetului local al Județului Cluj pe anul 2019 pe capitole, subcapitole și titluri, în sumă de 858.244,18 mii lei-la venituri- și în sumă de 986.318,58 mii lei-la cheltuieli, conform **anexei nr. 2** care face parte integrantă din prezenta hotărâre.

(2) Se aprobă rectificarea bugetului local al Județului Cluj pe anul 2019 pe capitole, subcapitole și titluri-Secțiunea de dezvoltare-, în sumă de 487.925,46 mii lei-la venituri- și în sumă de 615.999,86 mii lei-la cheltuieli, conform **anexei nr. 3** care face parte integrantă din prezenta hotărâre.

(3) Detalierea rectificării bugetului local al Județului Cluj pe anul 2019 pe categorii-la venituri-, respectiv pe capitole și subcapitole-la cheltuieli- este cuprinsă în **anexa nr. 4** care face parte integrantă din prezenta hotărâre.



Art. 3. Se aprobă rectificarea bugetului local al Județului Cluj pe anul 2019 defalcat pe capitole de cheltuieli, titluri, articole și aliniate, astfel:

a) la Capitolul 51.02 „Autorități publice” - suma de 59.675,19 mii lei conform **anexei nr. 5** care face parte integrantă din prezenta hotărâre”;

b) la Capitolul 66.02 “Sănătate” - suma de 28.400,76 mii lei conform **anexei nr. 6** care face parte integrantă din prezenta hotărâre;

c) la Capitolul 67.02 “Cultură, recreere, religie” - suma de 100.739,27 mii lei conform **anexei nr. 7** care face parte integrantă din prezenta hotărâre;

d) la Capitolul 70.02 “Servicii și dezvoltare publică” - suma de 23.932,39 mii lei conform **anexei nr. 8** care face parte integrantă din prezenta hotărâre.

Art. 4. (1) Se aprobă rectificarea bugetului instituțiilor publice și activităților finanțate integral sau parțial din venituri proprii pe anul 2019, în sumă de 591.586,74 mii lei atât la venituri cât și la cheltuieli, conform **anexei nr. 9** care face parte integrantă din prezenta hotărâre.

(2) Detalierea rectificării bugetului instituțiilor publice și activităților finanțate integral sau parțial din venituri proprii pe anul 2019 pe categorii-la venituri-, respectiv pe capitole și subcapitole-la cheltuieli- este cuprinsă în **anexa nr. 10** care face parte integrantă din prezenta hotărâre.

Art. 5. Se aprobă rectificarea bugetului instituțiilor publice și activităților finanțate integral sau parțial din venituri proprii pe anul 2019, defalcat pe capitole de cheltuieli, titluri, articole și aliniate, astfel:

a) La Capitolul 65.10 “Învățământ” - suma de 59,33 mii lei conform **anexei nr. 11** care face parte integrantă din prezenta hotărâre;

b) la Capitolul 66.10 “Sănătate” - suma de 506.917,73 mii lei conform **anexei nr. 12** care face parte integrantă din prezenta hotărâre;

c) la Capitolul 67.10 “Cultură, religie, recreere” - suma de 71.111,36 mii lei conform **anexei nr. 13** care face parte integrantă din prezenta hotărâre.

Art. 6. Se aprobă rectificarea programului de investiții pe anul 2019, pe capitole, obiective de investiții și alte cheltuieli asimilate investițiilor, conform **anexei nr. 14** care face parte integrantă din prezenta hotărâre.

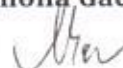
Art. 7. Cu punerea în aplicare a prevederilor prezentei hotărâri se încredințează Președintele Consiliului Județean Cluj, prin direcțiile din cadrul aparatului de specialitate al Consiliului Județean Cluj, în colaborare cu entitățile nominalizate în anexele la prezenta hotărâre și Direcția Generală Regională a Finanțelor Publice Cluj-Napoca.

Art. 8. Prezenta hotărâre se comunică prin intermediul secretarului județului, în termenul prevăzut de lege, direcțiilor din cadrul aparatului de specialitate al Consiliului Județean Cluj; Direcției Generale Regionale a Finanțelor Publice Cluj-Napoca, precum și Prefectului Județului Cluj și se aduce la cunoștință publică prin afișare la sediul Consiliului Județean Cluj și pe pagina de internet “www.cjcluj.ro”.

PREȘEDINTE,
Alin Tișe



Contrasemnează:
SECRETAR AL JUDEȚULUI,
Simona Gaci



Nr. 157 din 31 iulie 2019

Prezenta hotărâre a fost adoptată cu respectarea prevederilor legale privind majoritatea de voturi, astfel: 29 voturi “pentru”, 2 consilieri județeni nu a votat și 2 consilieri județeni și-a anunțat abținerea pentru conflict de interese și nu a fost luați în calculul cvorumului.

Consilieri județeni în funcție: 37, din care prezenți: 33, din care: 31 au putut participa la adoptarea hotărârii și doi și-a anunțat abținerea pentru conflict de interese și nu a fost luați în calculul cvorumului.


BUGETUL GENERAL AL JUDEȚULUI CLUJ PE ANUL 2019
(Anexa nr. 1 la Hotărârea C.J.C. nr. 50/2019)

mii lei

Nr. crt.		Cod	BUGET APROBAT 2019	INFLUENȚE	BUGET RECTIFICAT 2019
1	Bugetul general al județului, total din care:		1.485.457,23	3.418,70	1.488.875,93
2	Bugetul local al județului, total din care:	50 02	986.318,58		986.318,58
3	Secțiunea de funcționare	50 02	370.318,72		370.318,72
4	Secțiunea de dezvoltare	50 02	615.999,86		615.999,86
5	Bugetul instituțiilor publice și activităților finanțate integral sau parțial din venituri proprii	50 10	588.034,52	3.552,22	591.586,74
6	Bugetul fondurilor externe nerambursabile	50 08	199,15		199,15
7	Bugetul creditelor interne	50 07	83.264,96		83.264,96
8	Transferuri care se scad		89.095,02	133,52	89.228,54
9	Transferuri care se scad		83.264,96		83.264,96

PREȘEDINTE

ALIN TIȘE



Contrasemnează:
SECRETAR AL JUDEȚULUI
SIMONA GACI



BUGETUL LOCAL AL JUDEȚULUI CLUJ PE ANUL 2019 PE CAPITOLE, SUBCAPITOLE ȘI TITLURI

(Anexa nr. 2 la Hotărârea C.J.C. nr. 50/2019)

mii lei

Nr. crt.	Indicatori/Ordonatori de credite	Cod	BUGET APROBAT 2019	INFLUENȚE	BUGET RECTIFICAT 2019
1	Impozit pe profit	01 02	3.500,00		3.500,00
2	Cote defalcate din impozitul pe venit	04 02 01	158.030,00		158.030,00
3	Sume aloc. din cote def. din imp.venit pt echilibrarea bugetelor locale	04 02 04	66.822,00		66.822,00
4	Sume defalcate din TVA total, din care:	11 02	70.206,00		70.206,00
5	Sume defalc.din TVA pt. fin. chelt. descentralizate la niv.județelor,total din care:	11 02 01	42.461,00		42.461,00
6	Programul pentru școli al României	11 02 01	11.916,00		11.916,00
7	Drepturile copiilor cu CES care frecventează învățământul special	11 02 01	4.995,00		4.995,00
8	Sume defalcate din TVA pt. învățământ special	11 02 01	4.977,00		4.977,00
9	Sume defalcate din TVA pt cămine persoane vârstnice	11 02 01	240,00		240,00
10	Sume defalcate din TVA pt. personalul neclerical	11 02 01	19.020,00		19.020,00
11	Sume defalcate din TVA pt. finanțarea culturii	11 02 01	913,00		913,00
12	Sume defalcate din TVA pt. Serv.de Evidența Populației	11 02 01	400,00		400,00
13	Sume defalcate din TVA pt drumuri judetene	11 02 05	8.616,00		8.616,00
14	Sume defalcate din TVA pt. acoperirea cheltuielilor pt. protecția copilului și centrele pt. persoane adulte cu handicap	11 02 06	19.129,00		19.129,00
15	Taxe pe utilizarea bunurilor	16 02	3.800,00		3.800,00
16	Venituri din proprietate	30 02	14.868,62		14.868,62
17	Venituri din prestări de servicii și alte activități	33 02	2.360,00		2.360,00
18	Amenzi, penalizări și confiscări	35 02	149,73		149,73
19	Diverse venituri	36 02	45.100,00		45.100,00
20	Alte venituri	36 02 50	3.540,00		3.540,00
21	Alte venituri pentru finanțarea secțiunii de dezvoltare	36 02 47	83.264,96		83.264,96
22	Donații și sponsorizări	37 02 01	70,37		70,37
23	Subvenții de la bug de stat necesare susținerii derulării proiectelor	42 02 69	67.368,01		67.368,01
24	Finanțarea drepturilor acordate persoanelor cu handicap	42 02 21	1.300,00		1.300,00
25	Finanțarea Programului National de Dezvoltare Locala-Sănătate	42 02 65	5.020,00		5.020,00



26	Subvenții pt. realizarea act de colectare, transport, depozitare și neutralizare a deșeurilor de origine animală	42 02 73	562,00		562,00
27	Subvenții de la alte administrații	43 02	30,00		30,00
28	Sume FEN cadru financiar 2014-2020, total din care:	48 02	332.252,49		332.252,49
29	Fondul European de Dezvoltare Regională	48 02 01	257.611,63		257.611,63
30	Fondul Social European	48 02 02	4.479,84		4.479,84
31	Fondul de coeziune	48 02 03	70.161,02		70.161,02
32	TOTAL VENITURI		858.244,18		858.244,18
33	Excedent 31.12.2018		128.074,40		128.074,40
34	TOTAL CHELTUIELI, din care:		986.318,58	0,00	986.318,58
35	Chelt de personal	10	205.468,00		205.468,00
36	Bunuri și servicii	20	106.080,72		106.080,72
37	Dobanzi	30	2.272,00		2.272,00
38	Fond de rezervă	50	2.300,00		2.300,00
39	Transferuri între unit.ale adm. publice	51 F	2.250,00		2.250,00
40	Transferuri între unit.ale adm. publice	51 D	24.225,50	9,82	24.235,32
41	Alte transferuri	55 F	9.165,00		9.165,00
42	Asistență socială	57	16.911,00		16.911,00
43	Alte cheltuieli	59	25.872,00		25.872,00
44	Cheltuieli de capital	70	119.992,66	-9,82	119.982,84
45	Proiecte FEN 2014-2020	58	471.781,70		471.781,70
46	Cap 51.02 AUTORITĂȚI PUBLICE	51 02	55.675,19	4.000,00	59.675,19
47	Autorități Executive	51 02	55.675,19	4.000,00	59.675,19
48	Chelt de personal	51.02 10	38.304,00		38.304,00
49	Bunuri și servicii	51 02 20	5.660,00		5.660,00
50	Sume aferente persoanelor cu handicap neîncadrate	51 02 59	180,00		180,00
51	Transferuri între unități ale admin.publice	51 02 51 D	3.000,00		3.000,00
52	Cheltuieli de capital	51 02 70	8.531,19	4.000,00	12.531,19
53	Cap 54.02 ALTE SERVICII PUBLICE GENERALE	54 02	18.357,60		18.357,60
54	Direcția Județeană Evidența Persoanelor	54.02	4.283,00		4.283,00
55	Transferuri între unit. ale adm. publice, din care:	54.02.51	4.283,00		4.283,00
56	Cheltuieli de personal	54.02.10	3.883,00		3.883,00
57	Bunuri și servicii	54.02.20	396,00		396,00
58	Cheltuieli de capital	54.02.70	4,00		4,00
59	Serviciul Public Salvamont	54.02	3.983,60		3.983,60
60	Cheltuieli de personal	54 02 10	2.570,00		2.570,00
61	Bunuri și servicii	54 02 20	1.200,00		1.200,00
62	Cheltuieli de capital	54.02.70	213,60		213,60
63	Consiliul Județean	54.02	6.425,00		6.425,00
64	Bunuri și servicii	54 02 20	6.400,00		6.400,00
65	Transferuri curente în străinătate	54 02 55 F	25,00		25,00
66	STPS	54 02	16,00		16,00
67	Bunuri și servicii	54 02 20	16,00		16,00
68	Cheltuieli de capital	54.02.70	0,00		0,00
69	ATOP	54 02	200,00		200,00



70	Bunuri si servicii	54 02 20	200,00		200,00
71	Fond de rezervă, total din care:	54 02	2.300,00		2.300,00
72	Fond de rezervă alocat	54 02 51	1.800,00		1.800,00
73	Proiecte Raion Hîncești-Republica Moldova	54 02 55F	1.150,00		1.150,00
74	Cap 60.02 APĂRARE NAȚIONALĂ	60 02	412,60		412,60
75	Centrul Militar Zonal	60 02	412,60		412,60
76	Bunuri și servicii	60 02 20	400,00		400,00
77	Cheltuieli de capital	60 02 70	12,60		12,60
78	Cap 61.02 ORDINE PUBLICĂ ȘI SIGURANTA NAȚIONALĂ	61 02	55,00		55,00
79	INSPECTORATUL PENTRU SITUAȚII DE URGENȚĂ	61 02	55,00		55,00
80	Bunuri și servicii	61 02 20	55,00		55,00
81	Cheltuieli de capital-ISU	61 02 70	0,00		0,00
82	Cap 65.02 ÎNVĂȚĂMÂNT	65 02	73.485,59		73.485,59
83	Total școli, din care:	65 02	17.311,30		17.311,30
84	Liceul Tehnologic Special pentru Deficienți de Auz	65 02	6.622,00		6.622,00
85	Bunuri și servicii	65 02 20	767,00		767,00
86	Asistență socială	65 02 57	617,00		617,00
87	Cheltuieli de capital	65 02 70	5.238,00		5.238,00
88	Școala Gimnazială Specială Pt.Deficienți de Auz Kozmutza Flora	65 02	1.057,00		1.057,00
89	Bunuri și servicii	65 02 20	406,00		406,00
90	Asistență socială	65 02 57	401,00		401,00
91	Cheltuieli de capital	65.02.70	250,00		250,00
92	Liceul Special pentru Deficienți de Vedere	65 02	1.854,00		1.854,00
93	Bunuri și servicii	65 02 20	804,00		804,00
94	Asistență socială	65 02 57	850,00		850,00
95	Cheltuieli de capital	65 02 70	200,00		200,00
96	Școala Profesională Specială SAMUS	65 02	2.330,40		2.330,40
97	Bunuri și servicii	65 02 20	1.227,00		1.227,00
98	Asistență socială	65 02 57	989,00		989,00
99	Cheltuieli de capital	65 02 70	114,40		114,40
100	Centru Școlar pentru Educație Incluzivă	65 02	876,20		876,20
101	Bunuri și servicii	65 02 20	307,20		307,20
102	Asistență socială	65 02 57	569,00		569,00
103	Cheltuieli de capital	65 02 70	0,00		0,00
104	Școala Gimnazială Specială Transilvania-Baciu	65 02	1.331,00		1.331,00
105	Bunuri și servicii	65 02 20	310,00		310,00
106	Asistență socială	65 02 57	128,00		128,00
107	Cheltuieli de capital	65 02 70	893,00		893,00
108	Liceul Tehnologic Special Dej	65 02	1.220,00		1.220,00
109	Bunuri și servicii	65 02 20	480,00		480,00
110	Asistență socială	65 02 57	500,00		500,00
111	Cheltuieli de capital	65 02 70	240,00		240,00
112	Școala Gimnazială Specială Centru de Resurse și Documentare în Ed.Incluzivă/integrată	65 02	1.019,88		1.019,88
113	Bunuri și servicii	65 02 20	403,00		403,00
114	Asistență socială	65 02 57	600,00		600,00
115	Cheltuieli de capital	65 02 70	16,88		16,88
116	Grădinița Specială Cluj-Napoca	65 02	360,00		360,00



117	Bunuri și servicii	65 02 20	200,00		200,00
118	Asistență socială	65 02 57	160,00		160,00
119	Cheltuieli de capital	65 02 70	0,00		0,00
120	Școala Gimnazială Specială Huedin	65 02	440,82		440,82
121	Bunuri și servicii	65 02 20	237,00		237,00
122	Asistență socială	65 02 57	181,00		181,00
123	Cheltuieli de capital	65 02 70	22,82		22,82
124	Centrul Județean de Resurse și Asistență Educațională	65 02	200,00		200,00
125	Bunuri și servicii	65 02 20	200,00		200,00
126	Programul pentru școli al României	65 02	11.916,00		11.916,00
127	Asistență socială	65 02 57	11.916,00		11.916,00
128	Proiect FEN-Creșterea eficienței energetice a clădirilor cantină și internat din cadrul Liceului Tehnologic Special SAMUS (POR 2014-2020)	65 02 58	3.442,09		3.442,09
129	Proiect FEN-Creșterea eficienței energetice a clădirilor școală, atelier și sala de sport cu baza de recuperare din cadrul Liceului Tehnologic Special SAMUS (POR 2014-2020)	65 02 58	4.590,13		4.590,13
130	Proiect FEN Școala Specială Centru de Resurse și Documentare în Educația Incluzivă/Integrată	65 02 58	1.182,00		1.182,00
131	Proiect FEN Școala Gimnazială Specială Huedin	65 02 58	7.508,69		7.508,69
132	Proiect FEN Școala Gimnazială Specială pentru Deficienți de Auz Kozmutza Flora	65 02 58	4.836,69		4.836,69
133	Proiect FEN Centrul Școlar pentru Educație Incluzivă	65 02 58	22.698,69		22.698,69
134	Cap 66 02 SĂNĂTATE	66 02	28.390,94	9,82	28.400,76
135	Spitale- total, din care:	66 02	27.528,50	9,82	27.538,32
136	Spitalul Orășenesc Huedin-Transferuri între unități ale admin.publice-cheltuieli	66 02 51F	500,00		500,00
146	Spitalul Clinic de Urgență pt. Copii Cluj-Napoca-Transferuri între unități ale admin.publice-cheltuieli curente	66 02 51F	450,00		450,00
147	Cheltuieli de capital-Spitale	66 02 51D	21.225,50	9,82	21.235,32
148	CJC-Sănătate-PNDL	66 02 70	5.353,00		5.353,00
149	CJC-Proiect Creșterea eficienței energetice la clădirile Secției Pediatrie II, Corpurile C1 ȘI C2 din cadrul Spitalului Clinic de Urgență pentru Copii Cluj-Napoca (POR 2014-2020)	66.02.58	841,00		841,00
150	Proiecte 4 Spitale, CJC partener (ch.publicitate)	66 02 58	21,44		21,44
151	Cap.67 02 CULTURA, RECREERE, RELIGIE	67 02	100.615,57	123,70	100.739,27
152	Cap.67 02 CULTURA	67 02	64.972,02	123,70	65.095,72
153	Filarmonica de Stat Transilvania	67 02	30.903,00		30.903,00
154	Transferuri între unități ale admin.publice,din care:	67 02 51	30.903,00		30.903,00
155	Cheltuieli de personal	67 02 10	29.226,00		29.226,00
156	Bunuri și servicii	67 02 20	1.215,00		1.215,00

157	Sume aferente persoanelor cu handicap neîncadrate	67 02 59	162,00		162,00
158	Cheltuieli de capital	67.02.70	300,00		300,00
159	Teatrul de Păpuși "Puck"	67 02	5.932,90		5.932,90
160	Transferuri între unități ale admin.publice,din care:	67 02 51	5.932,90		5.932,90
161	Cheltuieli de personal	67 02 10	5.155,00		5.155,00
162	Bunuri și servicii	67 02 20	715,90		715,90
163	Sume aferente persoanelor cu handicap neîncadrate	67 02 59	62,00		62,00
164	Cheltuieli de capital	67.02.70	0,00		0,00
165	Muzeul de Artă	67 02	6.807,00		6.807,00
166	Transferuri între unități ale admin.publice,din care:	67 02 51	6.807,00		6.807,00
167	Cheltuieli de personal	67 02 10	2.030,00		2.030,00
168	Bunuri și servicii	67 02 20	492,00		492,00
169	Cheltuieli de capital	67.02.70	4.285,00		4.285,00
170	Muzeul Etnografic al Transilvaniei	67 02	4.783,00		4.783,00
171	Transferuri între unități ale admin.publice, din care:	67 02 51	4.783,00		4.783,00
172	Cheltuieli de personal	67 02 10	3.465,00		3.465,00
173	Bunuri și servicii	67 02 20	829,00		829,00
174	Sume aferente persoanelor cu handicap neîncadrate	67 02 59	59,00		59,00
175	Cheltuieli de capital	67.02.70	430,00		430,00
176	Muzeul Memorial "Octavian Goga" Ciucea	67 02	1.657,62		1.657,62
177	Transferuri între unități ale admin.publice, din care:	67 02 51	1.657,62		1.657,62
178	Cheltuieli de personal	67 02 10	710,00		710,00
179	Bunuri și servicii	67 02 20	744,00		744,00
180	Cheltuieli de capital	67 02 70	203,62		203,62
181	Școala de Artă "Tudor Jarda"	67 02	2.943,00		2.943,00
182	Transferuri între unități ale admin.publice, din care:	67 02 51	2.943,00		2.943,00
183	Cheltuieli de personal	67 02 10	1.845,00		1.845,00
184	Bunuri și servicii	67 02 20	848,00		848,00
185	Cheltuieli de capital	67 02 70	250,00		250,00
186	Biblioteca Județeană "O.Goga"	67 02	7.838,30	123,70	7.962,00
187	Transferuri între unități ale admin.publice, din care:	67 02 51	7.838,30	123,70	7.962,00
188	Cheltuieli de personal	67 02 10	5.600,00		5.600,00
189	Bunuri și servicii	67 02 20	1.706,00		1.706,00
190	Sume aferente persoanelor cu handicap neîncadrate	67 02 59	69,00		69,00
191	Cheltuieli de capital	67 02 70	463,30	123,70	587,00
192	Centrul pt. Conservarea și Promov.Tradiției Populare	67 02	2.588,20		2.588,20
193	Transferuri între unități ale admin.publice, din care:	67 02 51	2.588,20		2.588,20
194	Cheltuieli de personal	67 02 10	1.980,00		1.980,00
195	Bunuri și servicii	67 02 20	563,00		563,00
196	Cheltuieli de capital	67 02 70	45,20		45,20
197	Revista de cultură "TRIBUNA"	67 02	1.158,00		1.158,00
198	Transferuri între unități ale admin.publice, din care:	67 02 51	1.158,00		1.158,00
199	Cheltuieli de personal	67 02 10	560,00		560,00



200	Bunuri și servicii	67 02 20	598,00		598,00
201	Cheltuieli de capital	67 02 70	0,00		0,00
202	Revista de cultură "MŪVELŐDÉS"	67 02	361,00		361,00
203	Transferuri între unități ale admin.publice, din care:	67 02 51	361,00		361,00
204	Cheltuieli de personal	67 02 10	270,00		270,00
205	Bunuri și servicii	67 02 20	91,00		91,00
206	Cap.67 02 RELIGIE	67 02	21.220,00		21.220,00
207	Culte - contribuții ptr. plata personal neclerical	67 02	19.020,00		19.020,00
208	Alte cheltuieli	67 02 59	19.020,00		19.020,00
209	Alte culte	67 02	2.200,00		2.200,00
210	Alte cheltuieli	67 02 59	2.200,00		2.200,00
211	Cap.67 02 RECREERE	67 02	3.100,00		3.100,00
212	Activități sportive	67 02	1.700,00		1.700,00
213	Alte cheltuieli	67 02 59	1.700,00		1.700,00
214	Alte acțiuni de cultură	67 02	800,00		800,00
215	Alte cheltuieli	67 02 59	600,00		600,00
216	Continuarea acțiunilor-Centenarul Marii Uniri din 1918	67 02 59	200,00		200,00
217	Fond tineret	67 02	600,00		600,00
218	Alte cheltuieli	67 02 59	600,00		600,00
219	C.J.C.-cheltuieli de capital	67 02 70	1.916,00		1.916,00
220	CJC Proiect FEN - "Restaurarea, conservarea și punerea în valoare a Ansamblului Monument Istoric Castel Banffy", Sat Răscruți, Comuna Bonțida, Județul Cluj (POR 2014-2020)	67 02 58	7.401,55		7.401,55
221	CJC-Proiect Restaurarea anvelopei Palatului Reduta, Muzeul Etnografic al Transilvaniei, CJC partener (cheltuieli de publicitate)	67 02 58	6,00		6,00
222	CJC-Proiect Restaurarea anvelopei Palatului Reduta, Muzeul Etnografic al Transilvaniei, CJC partener (asigurare flux numerar)	67 02 58	2.000,00		2.000,00
223	Cap 68 02 -ASIGURĂRI ȘI ASISTENȚĂ SOCIALĂ	68 02	129.484,00		129.484,00
224	Direcția Generală de Asistență Socială și Protecția Copilului	68 02	129.484,00		129.484,00
225	Cheltuieli de personal	68 02 10	109.870,00		109.870,00
226	Bunuri și servicii	68 02 20	15.000,00		15.000,00
227	Transferuri între unități ale administrației publice	68 02 51 F	1.300,00		1.300,00
228	Sume aferente persoanelor cu handicap neîncadrate	68 02 59	1.020,00		1.020,00
229	Cheltuieli de capital	68.02.70	1.253,50		1.253,50
230	Proiect FEN-TEAM-UP Progres în calitatea îngrijirii alternative a copiilor (FSE 5802-POCU)	68.02.58	661,50		661,50
231	Proiect FEN-Venus-Împreună pentru o viață în siguranță	68.02.58	379,00		379,00
232	Cap 70 02 SERVICII ȘI DEZVOLTARE PUBLICĂ	70 02	28.065,91	-4.133,52	23.932,39
233	Fond de rezervă - Fond II D	70 02 55F	7.990,00		7.990,00



234	CJC- cheltuieli de capital	70.02.70	20.040,15	-4.133,52	15.906,63
235	Proiect FEN-Spriin pentru pregătirea aplicației de finanțare și a documentațiilor de atribuire pentru proiectul regional de dezvoltare a infrastructurii de apă și apă uzată din județele Cluj și Sălaj, în perioada 2014-2020	70 02 58	35,76		35,76
236	Cap 74 02 PROTECȚIA MEDIULUI	74 02	165.366,92		165.366,92
237	Proiect FEN - "Fazarea proiectului Sistem de management integrat al deșeurilor în Județul Cluj" (POIM 2014-2020) FC 5803	74 02 58	165.366,92		165.366,92
238	Cap 80 02 ACȚIUNI GENERALE ECONOMICE	80 02	42.716,40		42.716,40
239	Parc Industrial TETAROM I	80 02 70	18.456,40		18.456,40
240	Parc Industrial TETAROM IV	80 02 70	260,00		260,00
238	Parc Industrial TETAROM V	80 02 70	24.000,00		24.000,00
239	Cap 83 02 AGRICULTURĂ, SILVICULTURĂ	83 02	562,00		562,00
240	Bunuri și servicii	83 02 20	562,00		562,00
241	Cap 84 02 TRANSPORTURI	84 02	338.967,84		338.967,84
242	CJC- D. A. D. P. P.	84 02	90.048,62		90.048,62
243	Bunuri și servicii	84 02 20	63.048,62		63.048,62
244	Cheltuieli de capital	84 02 70	27.000,00		27.000,00
245	Program Național de Dezvoltare Locală- OUG NR.28/2013	84.02.70	0,00		0,00
246	Îmbunătățirea infrastructurii rutiere de importanță regională - Traseu Regional Transilvania Nord, Drumul Apuseni, prin modernizarea DJ108K (limita jud.Bihor - Baraj Drăgan) de la km. 26+455 la km. 29+495 și DJ 764B (baraj Drăgan - intersecție DN1) de la km. 0+000 la km. 22+164,500 (POR 2014-2020)	84 02 58	44.851,79		44.851,79
247	Îmbunătățirea infrastructurii rutiere de importanță regională - Traseu Regional Transilvania Nord, Drumul Bistriței, prin modernizarea și reabilitarea DJ 109 (intersecție DN 1C - limita jud. Sălaj) de la km. 0+000 la km. 31+976 (POR 2014-2020)	84 02 58	38.224,27		38.224,27
248	Îmbunătățirea infrastructurii rutiere de importanță regională -Traseu Regional Transilvania Nord, Drumul Bistriței, prin modernizarea DJ172A (km. 33+000 - km. 39+452), DJ 161G (km. 0+000 la km. 18+406) și DJ 161 (intersecția DN16) - Gădălin - Bonțida - DN 1C (km. 0+000 la km. 16+933,100) (POR 2014-2020)	84 02 58	56.035,00		56.035,00



249	1 Modernizarea și reabilitarea Traseului Județean 1 format din sectoare de drum ale DJ 107N, DJ 107M și DJ 107L, parte a Traseului Regional Transilvania de Nord (POR 2014-2020)	84 02 58	24.131,00	24.131,00
250	2 Modernizarea și reabilitarea Traseului Județean 2 format din sectoare de drum ale DJ 108D, DJ 105T și DJ 109A, parte a Traseului Regional Transilvania de Nord (POR 2014-2020)	84 02 58	14.266,80	14.266,80
251	3 Modernizarea și reabilitarea Traseului Județean 3 format din sectoare de drum ale DJ 161H, DJ150, DJ 161A și DJ 151C parte a Traseului Regional Transilvania de Nord (POR 2014-2020)	84 02 58	22.156,75	22.156,75
252	4 Modernizarea și reabilitarea Traseului Județean 4 format din sectoare de drum ale DJ107P și DJ 107N, parte a Traseului Regional Transilvania de Nord (POR 2014-2020)	84 02 58	31.462,03	31.462,03
253	5 Modernizarea și reabilitarea Traseului județean 5 format din sectoare de drum ale DJ 108 C, parte a Traseului Regional Transilvania de Nord (POR 2014-2020)	84 02 58	4.113,90	4.113,90
254	6 Modernizarea și reabilitarea Traseului Județean 6 format din sectoare de drum ale DJ 109B și DJ 109D, parte a Traseului Regional Transilvania de Nord (POR 2014-2020)	84 02 58	998,04	998,04
255	7 Modernizarea și reabilitarea Traseului Județean 7 format din sectoare de drum ale DJ 161C, parte a Traseului Regional Transilvania de Nord (POR 2014-2020)	84 02 58	8.317,86	8.317,86
256	8 Modernizarea și reabilitarea Traseului Județean 8 format din sectoare de drum ale DJ 161B și DJ 107F, parte a Traseului Regional Transilvania de Nord (POR 2014-2020)	84 02 58	968,78	968,78
257	9 Modernizarea și reabilitarea Traseului Județean 9 format din sectoare de drum ale DJ 103N și DJ 103J, parte a Traseului Regional Transilvania de Nord (POR 2014-2020)	84 02 58	1.121,00	1.121,00
258	CJC-dobanzi credit	84 02 30	2.272,00	2.272,00
259	Cap.87.02 Alte actiuni economice	87 02	4.163,02	4.163,02



260	Proiect FEN- "Calitate, competență, performanță în Consiliul Județean Cluj" (FSE 5802)	87 02 58	261,25	261,25
261	Județul Cluj - SMART Territory	87 02 58	3.901,77	3.901,77

PREȘEDINTE

ALIN TISE



Contrasemnează:
SECRETAR AL JUDEȚULUI
SIMONA GACI

BUGETUL LOCAL AL JUDEȚULUI CLUJ PE ANUL 2019, PE CAPITOLE, SUBCAPITOLE ȘI TITLURI
Secțiunea de dezvoltare

(Anexa nr. 4 la Hotărârea C.J.C. nr. 50/2019)

mii lei

Nr. crt.	Indicatori/Ordonatori de credite	Cod	BUGET APROBAT 2019	INFLUENȚE	BUGET RECTIFICAT 2019
1	Alte venituri pentru finantarea secțiunii de dezvoltare	36 02 47	83.264,96		83.264,96
2	Vărsăminte din secțiunea de funcționare	37 02 04	20,00		20,00
3	Subvenții de la bug de stat necesare susținerii derulării proiectelor	42 02 69	67.368,01		67.368,01
4	Finantarea Programului National de Dezvoltare Locala-Sănătate	42 02 65	5.020,00		5.020,00
5	Sume FEN cadru financiar 2014-2020, total din care:	48 02	332.252,49		332.252,49
6	Fondul European de Dezvoltare Regională	48 02 01	257.611,63		257.611,63
7	Fondul Social European	48 02 02	4.479,84		4.479,84
8	Fondul de coeziune	48 02 03	70.161,02		70.161,02
9	Total venituri		487.925,46		487.925,46
10	Excedent 2018	99 02	128.074,40		128.074,40
11	Total cheltuieli, din care:		615.999,86	0,00	615.999,86
12	Cheltuieli de capital	51	24.225,50	9,82	24.235,32
12	Cheltuieli de capital	70	119.992,66	-9,82	119.982,84
13	Proiecte FEN 2014-2020	58	471.781,70		471.781,70
14	Cap 51.02 Autoritati publice	51 02	11.531,19	4.000,00	15.531,19
15	Autoritati Executive	51 02	11.531,19	4.000,00	15.531,19
16	Cheltuieli de capital	51 02 70	8.531,19	4.000,00	12.531,19
17	Transferuri între unități ale admin.publice	51 02 51	3.000,00		3.000,00
18	Cap 54.02 Alte servicii publice generale	54 02	217,60		217,60
19	Direcția Județeană Evidența Persoanelor	54.02	4,00		4,00
20	Cheltuieli de capital	54 02 70	4,00		4,00
21	Serviciul Public Județean Salvamont	54 02	213,60		213,60
22	Cheltuieli de capital	54 02 70	213,60		213,60
30	Cap. 60.02 Apărare Națională	60 02	12,60		12,60
31	Centrul Militar Zonal	60.02	12,60		12,60
32	Cheltuieli de capital	60 02 70	12,60		12,60
33	Cap 65.02 Invatamant	65 02	51.233,39		51.233,39
34	Liceul Tehnologic Special pentru Deficienți de Auz	65 02	5.238,00		5.238,00
35	Cheltuieli de capital	65 02 70	5.238,00		5.238,00
36	Școala Gimnazială Specială Pt.Deficienți de Auz Kozmutza Flora	65 02	250,00		250,00
37	Cheltuieli de capital	65 02 70	250,00		250,00
38	Liceul Special pentru Deficienți de Vedere	65 02	200,00		200,00
39	Cheltuieli de capital	65 02 70	200,00		200,00
40	Școala Gimnazială Specială Transilvania- Baciu	65 02	893,00		893,00
41	Cheltuieli de capital	65 02 70	893,00		893,00
42	Liceul Tehnologic Special Dej	65 02	240,00		240,00
43	Cheltuieli de capital	65 02 70	240,00		240,00
44	Școala Gimnazială Specială Centru de Resurse și Documentare în Ed.Incluzivă/integrată	65 02	16,88		16,88
45	Cheltuieli de capital	65 02 70	16,88		16,88
46	Școala Gimnazială Specială Huedin	65 02	22,82		22,82



Nr. crt.	Indicatori/Ordonatori de credite	Cod	BUGET APROBAT 2019	INFLUENȚE	BUGET RECTIFICAT 2019
47	Cheltuieli de capital	65 02 70	22,82		22,82
48	Școala Profesională Specială SAMUS	65 02	114,40		114,40
49	Cheltuieli de capital	65 02 70	114,40		114,40
50	Proiect FEN-Creșterea eficienței energetice a clădirilor cantină și internat din cadrul Liceului Tehnologic Special SAMUS (POR 2014-2020)	65 02 58	3.442,09		3.442,09
51	Proiect FEN-Creșterea eficienței energetice a clădirilor școală, atelier și sala de sport cu baza de recuperare din cadrul Liceului Tehnologic Special SAMUS (POR 2014-2020)	65 02 58	4.590,13		4.590,13
52	Proiect FEN Școala Specială Centru de Resurse și Documentare în Educația Incluzivă/Integrată	65 02 58	1.182,00		1.182,00
53	Proiect FEN Școala Gimnazială Specială Huedin	65 02 58	7.508,69		7.508,69
54	Proiect FEN Școala Gimnazială Specială pentru Deficienți de Auz Kozmutza Flora	65 02 58	4.836,69		4.836,69
55	Proiect FEN Centrul Școlar pentru Educație Incluzivă	65 02 58	22.698,69		22.698,69
56	Cap 66 02 Sănătate	66 02	27.440,94	9,82	27.450,76
57	Cheltuieli de capital-Spitale	66 02 51D	21.225,50	9,82	21.235,32
58	CJC-Sănătate-PNDL	66 02 70	5.353,00		5.353,00
59	CJC-Proiect Creșterea eficienței energetice la clădirile Secției Pediatrie II, Corpurile C1 și C2 din cadrul Spitalului Clinic de Urgență pentru Copii Cluj-Napoca (POR 2014-2020)	66.02.58	841,00		841,00
60	Proiecte 4 spitale, C.J.C. partener (cheltuieli de publicitate)	66.02.58	21,44		21,44
61	Cap.67 02 Cultură, Recreere, Religie	67 02	17.300,67	123,70	17.424,37
62	Filarmonica de Stat Transilvania	67 02	300,00		300,00
63	Cheltuieli de capital	67 02 70	300,00		300,00
64	Muzeul de Artă	67 02	4.285,00		4.285,00
65	Cheltuieli de capital	67 02 70	4.285,00		4.285,00
66	Muzeul Etnografic al Transilvaniei	67 02	430,00		430,00
67	Cheltuieli de capital	67 02 70	430,00		430,00
68	Muzeul Memorial "Octavian Goga" Ciucea	67 02	203,62		203,62
69	Cheltuieli de capital	67 02 70	203,62		203,62
70	Școala de Arte T. Jarda	67 02	250,00		250,00
71	Cheltuieli de capital	67 02 70	250,00		250,00
72	Biblioteca Județeană "O.Goga"	67 02	463,30	123,70	587,00
73	Cheltuieli de capital	67 02 70	463,30	123,70	587,00
74	Centrul pt. Conservarea și Promov.Tradiției Populare	67 02	45,20		45,20
75	Cheltuieli de capital	67 02 70	45,20		45,20
76	C.J.C. -cheltuieli de capital	67 02 70	1.916,00		1.916,00
77	CJC Proiect FEN - "Restaurarea, conservarea și punerea în valoare a Ansamblului Monument Istoric Castel Banffy", sat Răscruți, comuna Bontida, județul Cluj (POR 2014-2020)	67 02 58	7.401,55		7.401,55
78	CJC-Proiect Restaurarea anvelopei Palatului Reduta, Muzeul Etnografic al Transilvaniei, C.J.C. partener (cheltuieli de publicitate)	67 02 58	6,00		6,00
79	CJC-Proiect Restaurarea anvelopei Palatului Reduta, Muzeul Etnografic al Transilvaniei, C.J.C. partener (asigurare flux numerar)	67 02 58	2.000,00		2.000,00




Nr. crt.	Indicatori/Ordonatori de credite	Cod	BUGET APROBAT 2019	INFLUENȚE	BUGET RECTIFICAT 2019
80	Cap 68 02 - Asigurări și Asistență Socială	68 02	2.294,00		2.294,00
81	D.G.A.S.P.C.	68 02	2.294,00		2.294,00
82	Cheltuieli de capital	68 02 70	1.253,50		1.253,50
83	Proiect FEN -TEAM-UP Progres în calitatea îngrijirii alternative a copiilor (FSE 5802-POCU)	68 02 58	661,50		661,50
84	Proiect FEN-Venus-Împreună pentru o viață în siguranță	68 02 58	379,00		379,00
85	Cap 70 02 Servicii și Dezvoltare Publică	70 02	20.075,91	-4.133,52	15.942,39
86	CJC-Cheltuieli de capital	70.02.70	20.040,15	-4.133,52	15.906,63
87	Proiect FEN-Sprijin pentru pregătirea aplicației de finanțare și a documentațiilor de atribuire pentru proiectul regional de dezvoltare a infrastructurii de apă și apă uzată din județele Cluj și Sălaj, în perioada 2014-2020	70 02 58	35,76		35,76
88	Cap 74 02 Protecția Mediului	74 02	165.366,92		165.366,92
89	Proiect FEN - "Fazarea proiectului Sistem de management integrat al deșeurilor în Județul Cluj" (POIM 2014-2020) FC 5803	74 02 58	165.366,92		165.366,92
90	Cap 80 02 Acțiuni Generale Economice	80 02	42.716,40		42.716,40
91	Parc Industrial TETAROM I	80 02 70	18.456,40		18.456,40
92	Parc Industrial TETAROM IV	80 02 70	260,00		260,00
93	Parc Industrial TETAROM V	80 02 70	24.000,00		24.000,00
94	Cap 84 02 Transporturi	84 02	273.647,22		273.647,22
95	C. J.C. D. A. D. P. P.	84 02	27.000,00		27.000,00
96	Cheltuieli de capital	84 02 70	27.000,00		27.000,00
97	Program National de Dezvoltare Locală-OUG NR.28/2013	84.02.70	0,00		0,00
98	Îmbunătățirea infrastructurii rutiere de importanță regională - Traseu Regional Transilvania Nord, Drumul Apuseni, prin modernizarea DJ108K (limita jud.Bihor - Baraj Drăgan) de la km. 26+455 la km. 29+495 și DJ 764B (baraj Drăgan - intersecție DN1) de la km. 0+000 la km. 22+164,500 (POR 2014-2020)	84 02 58	44.851,79		44.851,79
99	Îmbunătățirea infrastructurii rutiere de importanță regională - Traseu Regional Transilvania Nord, Drumul Bistriței, prin modernizarea și reabilitarea DJ 109 (intersecție DN 1C - limita jud. Sălaj) de la km. 0+000 la km. 31+976 (POR 2014-2020)	84 02 58	38.224,27		38.224,27
100	Îmbunătățirea infrastructurii rutiere de importanță regională -Traseu Regional Transilvania Nord, Drumul Bistriței, prin modernizarea DJ172A (km. 33+000 - km. 39+452), DJ 161G (km. 0+000 la km. 18+406) și DJ 161 (intersecția DN16) - Gădălin - Bonțida - DN 1C (km. 0+000 la km. 16+933,100) (POR 2014-2020)	84 02 58	56.035,00		56.035,00
101	1 Modernizarea și reabilitarea Traseului Județean 1 format din sectoare de drum ale DJ 107N, DJ 107M și DJ 107L, parte a Traseului Regional Transilvania de Nord (POR 2014-2020)	84 02 58	24.131,00		



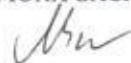
Nr. crt.	Indicatori/Ordonatori de credite	Cod	BUGET APROBAT 2019	INFLUENȚE	BUGET RECTIFICAT 2019
102	2 Modernizarea și reabilitarea Traseului Județean 2 format din sectoare de drum ale DJ 108D, DJ 105T și DJ 109A, parte a Traseului Regional Transilvania de Nord (POR 2014-2020)	84 02 58	14.266,80		14.266,80
103	3 Modernizarea și reabilitarea Traseului Județean 3 format din sectoare de drum ale DJ 161H, DJ150, DJ 161A și DJ 151C parte a Traseului Regional Transilvania de Nord (POR 2014-2020)	84 02 58	22.156,75		22.156,75
104	4 Modernizarea și reabilitarea Traseului Județean 4 format din sectoare de drum ale DJ107P și DJ 107N, parte a Traseului Regional Transilvania de Nord (POR 2014-2020)	84 02 58	31.462,03		31.462,03
105	5 Modernizarea și reabilitarea Traseului Județean 5 format din sectoare de drum ale DJ 108 C, parte a Traseului Regional Transilvania de Nord (POR 2014-2020)	84 02 58	4.113,90		4.113,90
106	6 Modernizarea și reabilitarea Traseului Județean 6 format din sectoare de drum ale DJ 109B și DJ 109D, parte a Traseului Regional Transilvania de Nord (POR 2014-2020)	84 02 58	998,04		998,04
107	7 Modernizarea și reabilitarea Traseului Județean 7 format din sectoare de drum ale DJ 161C, parte a Traseului Regional Transilvania de Nord (POR 2014-2020)	84 02 58	8.317,86		8.317,86
108	8 Modernizarea și reabilitarea Traseului Județean 8 format din sectoare de drum ale DJ 161B și DJ 107F, parte a Traseului Regional Transilvania de Nord (POR 2014-2020)	84 02 58	968,78		968,78
109	9 Modernizarea și reabilitarea Traseului Județean 9 format din sectoare de drum ale DJ 103N și DJ 103J, parte a Traseului Regional Transilvania de Nord (POR 2014-2020)	84 02 58	1.121,00		1.121,00
109	Cap.87.02 Alte acțiuni economice	87 02	4.163,02		4.163,02
110	Proiect FEN- "Calitate, competență, performanță în Consiliul Județean Cluj" (FSE 5802)	87 02 58	261,25		261,25
111	Județul Cluj- SMART Territory	87 02 58	3.901,77		3.901,77

PREȘEDINTE

ALIN TISE




Contrasemnează:
SECRETAR AL JUDEȚULUI
SIMONA GACI



BUGETUL LOCAL DETALIAT PE ANUL 2019
(Anexa nr. 5 la HCT nr. 50/2019)

- mii lei -

Cod	Denumire indicator	PREVEDERI ANUALE				PREVEDERI TRIMESTRIALE			
		Program 2019...	Influente +/-	Program 2019...	din care creditele bugetare destinate stingerii platilor restante	Trim. I	Trim. II	Trim. III	Trim. IV
000102	TOTAL VENITURI (cod 00.02+00.15+00.16+00.17+45.02+46.02+47.02+48.02)	858.244,18		858.244,18		90.991,51	205.285,03	317.927,15	244.040,49
4990	VENITURI PROPRII (00.02-11.02-37.02+00.15+00.16)	381.435,31		381.435,31		43.576,73	141.196,62	119.535,73	77.126,23
0002	I. VENITURI CURENTE (cod 00.03+00.12)	451.711,68		451.711,68		90.054,66	129.904,02	144.841,77	86.911,23
0003	A. VENITURI FISCALE (cod 00.04+00.09+00.10+00.11)	302.358,00		302.358,00		79.190,00	93.011,00	73.430,00	56.727,00
0004	A1. IMPOZIT PE VENIT, PROFIT SI CASTIGURI DIN CAPITAL (cod 00.05+00.06+00.07)	228.352,00		228.352,00		40.383,00	79.365,00	62.652,00	45.952,00
0005	A1.1. IMPOZIT PE VENIT, PROFIT SI CASTIGURI DIN CAPITAL DE LA PERSOANE JURIDICE (cod 01.02)	3.500,00		3.500,00		875,00	875,00	875,00	875,00
0102	Impozit pe profit (cod 01.02.01)	3.500,00		3.500,00		875,00	875,00	875,00	875,00
010201	Impozit pe profit de la agenti economici	3.500,00		3.500,00		875,00	875,00	875,00	875,00
0006	A1.2. IMPOZIT PE VENIT, PROFIT, SI CASTIGURI DIN CAPITAL DE LA PERSOANE FIZICE (cod 03.02+04.02)	224.852,00		224.852,00		39.508,00	78.490,00	61.777,00	45.077,00
0402	Cote si sume defalcate din impozitul pe venit (cod 04.02.01+04.02.04)	224.852,00		224.852,00		39.508,00	78.490,00	61.777,00	45.077,00
040201	Cote defalcate din impozitul pe venit	158.030,00		158.030,00		39.508,00	39.508,00	39.508,00	39.506,00
040204	Sume alocate din cotele defalcate din impozitul pe venit pentru echilibrarea bugetelor locale	66.822,00		66.822,00			38.982,00	22.269,00	5.571,00
0010	A4. IMPOZITE SI TAXE PE BUNURI SI SERVICII (cod 11.02+12.02+15.02+16.02)	74.006,00		74.006,00		38.807,00	13.646,00	10.778,00	10.775,00
1102	Sume defalcate din TVA (cod 11.02.01+11.02.02+11.02.05+11.02.06+11.02.09)	70.206,00		70.206,00		37.979,00	12.655,00	9.787,00	9.785,00
110201	Sume defalcate din taxa pe valoarea adaugata pentru finantarea cheltuielilor descentralizate la nivelul judetelor	42.461,00		42.461,00		18.264,00	8.747,00	7.726,00	7.724,00
110206	Sume defalcate din taxa pe valoarea adaugata pentru drumuri	8.616,00		8.616,00		2.433,00	2.061,00	2.061,00	2.061,00
110206	Sume defalcate din taxa pe valoarea adaugata pentru echilibrarea bugetelor locale	19.129,00		19.129,00		17.282,00	1.847,00		
	Sume pe utilizarea bunurilor, autorizarea utilizarii bunurilor sau pe desfasurarea de activitati (cod 16.02.02+16.02.03+16.02.50)	3.800,00		3.800,00		828,00	991,00	991,00	990,00



Cod	Denumire indicator	PREVEDERI ANUALE				PREVEDERI TRIMESTRIALE			
		Program 2019...	Influente +/-	Program 2019...	din care credite bugetare destinate sãingerii plajilor restante	Trim. I	Trim. II	Trim. III	Trim. IV
160202	Impozit pe mijloacele de transport (cod 16.02.02.01+16.02.02.02)	2.500,00		2.500,00		614,00	626,00	629,00	628,00
16020201	Impozit pe mijloacele de transport deținute de persoane fizice *)	60,00		60,00		16,00	15,00	15,00	14,00
16020202	Impozit pe mijloacele de transport deținute de persoane juridice *)	2.440,00		2.440,00		598,00	614,00	614,00	614,00
160203	Taxe si tarife pentru eliberarea de licente si autorizatii de functionare	500,00		500,00		117,00	128,00	128,00	127,00
160250	Alte taxe pe utilizarea bunurilor, autorizarea utilizarii bunurilor sau pe desfasurare de activitati	800,00		800,00		97,00	234,00	234,00	235,00
0012	C. VENITURI NEFISCALE (cod 00.13+00.14)	149.353,68		149.353,68		10.864,66	36.893,02	71.411,77	30.184,23
0013	C1. VENITURI DIN PROPRIETATE (cod 30.02+31.02)	14.868,62		14.868,62		1.620,00	4.403,62	7.310,00	1.535,00
3002	Venituri din proprietate (cod 30.02.01+30.02.05+30.02.08+30.02.50)	14.868,62		14.868,62		1.620,00	4.403,62	7.310,00	1.535,00
300201	Varsaminte din profitul net al regiilor autonome	5.895,70		5.895,70			1.247,70	4.648,00	
300205	Venituri din concesiuni si inchirieri (cod 30.02.05.30)	6.225,00		6.225,00		1.620,00	1.535,00	1.535,00	1.535,00
30020530	Alte venituri din concesiuni si inchirieri de catre institutiile publice	6.225,00		6.225,00		1.620,00	1.535,00	1.535,00	1.535,00
300208	Venituri din dividende (cod 30.02.08.02+ 30.02.08.03)	2.747,92		2.747,92			1.620,92	1.127,00	
30020802	Venituri din dividende de la alti platitori	2.747,92		2.747,92			1.620,92	1.127,00	
0014	C2. VANZARI DE BUNURI SI SERVICII (cod 33.02+34.02+35.02+36.02+37.02)	134.485,06		134.485,06		9.244,66	32.489,40	64.101,77	28.649,23
3302	Venituri din prestari de servicii si alte activitati (cod 33.02.08+33.02.10+33.02.12+33.02.24+33.02.26+33.02.27+33.02.28+33.02.33+33.02.50)	2.360,00		2.360,00		626,00	575,00	575,00	584,00
330213	Contribuția de întreținere a persoanelor asistate	2.300,00		2.300,00		610,00	560,00	560,00	570,00
330227	Contribuția lunară a părinților pentru întreținerea copiilor în unitățile de protecție socială	60,00		60,00		16,00	15,00	15,00	14,00
3502	Amenzi, penalități și confiscări (cod 35.02.01 la 35.02.03+35.02.50)	149,73		149,73		33,73	38,00	39,00	39,00
350201	Venituri din amenzi și alte sancțiuni aplicate potrivit dispozițiilor legale (cod 35.02.01.02)	149,73		149,73		33,73	38,00	39,00	39,00
3602	Alte venituri de specialitate	149,73		149,73		33,73	38,00	39,00	39,00
360206	Alte venituri de specialitate aplicate de către instituții de specialitate	131.904,96		131.904,96		86,00	55.824,00	47.968,73	28.026,23
360206	Taxe speciale	160,00		160,00		32,00	43,00	45,00	42,00




Cod	Denumire indicator	PREVEDERI ANUALE				PREVEDERI TRIMESTRIALE			
		Program 2019...	Influente +/-	Program 2019...	din care credite bugetare destinate stingerii platilor restante	Trim. I	Trim. II	Trim. III	Trim. IV
360247	Alte venituri pentru finantarea sectiunii de dezvoltare	83.264,96		83.264,96		39.049,00	31.194,73	13.021,23	
360250	Alte venituri	48.480,00		48.480,00		16.732,00	16.731,00	14.963,00	
3702	Transferuri voluntare, altele decat subventiile (cod 37.02.01+37.02.03+37.02.04+37.02.05+37.02.50)	70,37		70,37		8.486,93	-23.947,60	15.519,04	
370201	Donatii si sponsorizari	70,37		70,37		82,27	8,10		
370203	Varsaminte din sectiunea de functionare pentru finantarea sectiunii de dezvoltare a bugetului local (cu semnul minus)	-20,00		-20,00		4.218,33	-11.997,85	7.759,52	
370204	Varsaminte din sectiunea de functionare	20,00		20,00		4.218,33	-11.957,85	7.759,52	
0017	IV. SUBVENTII (cod 00.18)	74.280,01		74.280,01		459,47	14.856,75	31.455,53	27.508,26
0018	SUBVENTII DE LA ALTE NIVELE ALE ADMINISTRATIEI PUBLICE (cod 42.02+43.02)	74.280,01		74.280,01		459,47	14.856,75	31.455,53	27.508,26
4202	Subventii de la bugetul de stat (cod 42.02.01+42.02.05+42.02.10+42.02.12 la 42.02.16+42.02.18+42.02.20+42.02.21+42.02.28+42.02.29+42.02.34 + 42.02.35+42.02.40 la 42.02.42+42.02.45+42.02.51+42.02.52+42.02.54+42.02.55+42.02.62+42.02.65 la 42.02.67+42.02	74.250,01		74.250,01		459,47	14.846,75	31.445,53	27.498,26
420221	Finantarea drepturilor acordate persoanelor cu handicap	1.300,00		1.300,00		104,62	595,38	300,00	300,00
420265	Finantarea Programului National de Dezvoltare Locala	5.020,00		5.020,00			1.627,00	3.000,00	393,00
420269	Subventii de la bugetul de stat catre bugetele locale necesare sustinerii derularii proiectelor finantate din fonduri externe nerambursabile (FEN) postaderare aferente perioadei de programare 2014-2020****)	67.368,01		67.368,01		354,85	12.062,37	28.145,53	26.805,26
420273	Subventii pentru realizarea activitati de colectare, transport, depozitare si neutralizare a deseurilor de origine animala	562,00		562,00			562,00		
4302	Subventii de la alte administratii (cod 43.02.01+43.02.04+43.02.07+43.02.08+43.02.20+43.02.21+43.02.23+43.02.24+43.02.28+43.02.29+43.02.30+43.02.31+43.02.34)	30,00		30,00			10,00	10,00	10,00
430201	Subventii primite de la bugetele consiliilor judetene pentru protectia copilului	30,00		30,00			10,00	10,00	10,00
4802	Sume primite de la UE/alti donatori in contul platilor efectuate si prefinantari aferente cadrului financiar 2014-2020 (cod 48.02.01 la cod 48.02.05+48.02.11+48.02.12+48.02.15+48.02.19)	332.252,49		332.252,49		477,38	60.524,26	141.629,85	129.621,00
480201	Fondul European de Dezvoltare Regionala (FEDR) (cod 48.02.01.01+48.02.01.02+48.02.01.03)	257.611,63		257.611,63		418,58	46.294,83	102.877,22	108.021,00
48020102	Sume primite în contul platilor efectuate în anul precedent anterior	257.193,05		257.193,05			46.294,83	102.877,22	108.021,00
48020102	Sume primite în contul platilor efectuate în anii anteriori	418,58		418,58		418,58			




Cod	Denumire indicator	PREVEDERI ANUALE				PREVEDERI TRIMESTRIALE			
		Program 2019...	In luate +/-	Program 2019...	din care credite bugetare destinate sfințirii platilor restante	Trim. I	Trim. II	Trim. III	Trim. IV
480202	Fondul Social European (FSE) (cod 48.02.02.01+48.02.02.02+48.02.02.03)	4.479,84		4.479,84		58,80	768,41	2.652,63	1.000,00
48020201	Sume primite în contul platilor efectuate în anul curent	4.421,04		4.421,04			768,41	2.652,63	1.000,00
48020202	Sume primite în contul platilor efectuate în anii anteriori	58,80		58,80		58,80			
480203	Fondul de Coeziune (FC) (cod 48.02.03.01+48.02.03.02+48.02.03.03)	70.161,02		70.161,02			13.461,02	36.100,00	20.600,00
48020301	Sume primite în contul platilor efectuate în anul curent	70.161,02		70.161,02			13.461,02	36.100,00	20.600,00
4902	TOTAL CHELTUIELI (cod 50.02 + 59.02 + 63.02 + 70.02 + 74.02 + 79.02)	986.318,58		986.318,58		107.638,70	367.502,41	322.006,57	189.170,90
5002	Partea I-a SERVICII PUBLICE GENERALE (cod 51.02+54.02+55.02+56.02)	986.318,58		986.318,58		107.638,70	367.502,41	322.006,57	189.170,90
5102	Autoritati publice si actiuni externe (cod 51.02.01)	55.675,19	4.000,00	59.675,19		14.881,00	16.588,00	17.285,00	10.921,19
510201	Autoritati executive si legislative (cod 51.02.01.03)	55.675,19	4.000,00	59.675,19		14.881,00	16.588,00	17.285,00	10.921,19
51020103	Autoritati executive	55.675,19	4.000,00	59.675,19		14.881,00	16.588,00	17.285,00	10.921,19
5402	Alte servicii publice generale (cod 54.02.05 la 54.02.07+54.02.10+54.02.50)	18.357,60		18.357,60		3.993,85	8.551,75	4.058,40	1.813,60
540205	Fond de rezerva bugetara la dispozitia autoritatilor locale	500,00		500,00			500,00		
540210	Servicii publice comunitare de evidenta a persoanelor	4.283,00		4.283,00		1.069,80	1.276,05	1.053,30	883,85
540250	Alte servicii publice generale	13.574,60		13.574,60		2.864,05	6.775,70	3.005,10	929,75
5902	Partea a II-a APARARE, ORDINE PUBLICA SI SIGURANTA NATIONALA (cod 60.02+61.02)	467,60		467,60		107,00	157,80	120,90	81,90
6002	Aparare (cod 60.02.02)	412,60		412,60		98,00	140,20	106,50	67,90
600202	Aparare nationala	412,60		412,60		98,00	140,20	106,50	67,90
6102	Ordine publica si siguranta nationala (cod 61.02.03+61.02.05+61.02.50)	55,00		55,00		9,00	17,60	14,40	14,00
610205	Protectie civila si protectia contra incendiilor (protectie civila nonmilitara)	55,00		55,00		9,00	17,60	14,40	14,00
6502	Invatamant (cod 65.02.03 la 65.02.05+65.02.07+65.02.11+65.02.12+65.02.50)	73.485,59		73.485,59		4.248,84	20.204,76	30.768,97	18.263,02
650203	Invatamant prescolar si primar (cod 65.02.03.01+65.02.03.02)	11.916,00		11.916,00		1.400,00	5.000,00	5.000,00	516,00
65020301	Invatamant primar	11.916,00		11.916,00		1.400,00	5.000,00	5.000,00	516,00
65020304	Invatamant special	17.311,30		17.311,30		2.844,84	6.004,76	5.886,97	2.574,73
650250	Alte cheltuieli în domeniul invatamântului	44.258,29		44.258,29		4,00	9.200,00	19.887,00	15.172,29



Cod	Denumire indicator	PREVEDERI ANUALE				PREVEDERI TRIMESTRIALE			
		Program 2019...	Influente +/-	Program 2019...	din care creditele bugetare destinate salingerii platilor restante	Trim. I	Trim. II	Trim. III	Trim. IV
6602	Sanatate (cod 66.02.06+66.02.08+66.02.50)	28.390,94	9,82	28.400,76		800,00	20.273,94	6.793,82	533,00
660206	Servicii medicale in unitati sanitare cu paturi (cod 66.02.06.01+66.02.06.03)	22.175,50	9,82	22.185,32		559,00	15.632,50	5.993,82	
66020601	Spitale generale	22.175,50	9,82	22.185,32		559,00	15.632,50	5.993,82	
660250	Alte cheltuieli in domeniul sanatatii (cod 66.02.50.50)	6.215,44		6.215,44		241,00	4.641,44	800,00	533,00
66025050	Alte institutii si actiuni sanitare	6.215,44		6.215,44		241,00	4.641,44	800,00	533,00
6702	Cultura, recreere si religie (cod 67.02.03+67.02.05+67.02.06+67.02.50)	100.815,57	123,70	100.739,27		19.364,64	32.217,94	27.745,35	21.411,34
670203	Servicii culturale (cod 67.02.03.02 la 67.02.03.08+67.02.03.12+67.02.03.30)	64.253,02	123,70	64.376,72		13.559,64	19.486,74	16.596,35	14.733,99
67020302	Biblioteci publice comunale, orasenesi, municipale	7.838,30	123,70	7.962,00		1.623,19	2.513,11	2.236,70	1.587,00
67020303	Muzee	13.247,62		13.247,62		2.425,85	4.221,10	3.468,92	3.131,75
67020304	Institutii publice de spectacole si concerte	36.835,90		36.835,90		6.387,00	10.595,90	9.106,00	6.747,00
67020305	Scoli populare de arta si meserii	2.943,00		2.943,00		586,10	1.177,13	718,03	461,74
67020308	Centre pentru conservarea si promovarea culturii traditionale	2.588,20		2.588,20		537,50	779,50	664,70	606,50
67020330	Alte servicii culturale	800,00		800,00			200,00	400,00	200,00
670205	Servicii recreative si sportive (cod 67.02.05.01 la 67.02.05.03)	2.300,00		2.300,00			700,00	1.300,00	300,00
67020501	Sport	1.700,00		1.700,00			500,00	1.000,00	200,00
67020502	Tineret	600,00		600,00			200,00	300,00	100,00
670206	Servicii religioase	19.020,00		19.020,00		4.751,00	4.761,00	4.761,00	4.747,00
670250	Alte servicii in domeniile culturii, recreerii si religiei	15.042,55		15.042,55		1.054,00	7.270,20	5.088,00	1.630,35
6802	Asigurari si asistenta sociala (cod 68.02.04+68.02.05+68.02.06+68.02.10+68.02.11+68.02.12+68.02.15+68.02.50)	129.484,00		129.484,00		30.994,37	36.478,63	32.940,75	29.070,25
680205	Asistenta sociala in caz de boli si invaliditati (cod 68.02.05.02)	61.116,80		61.116,80		14.651,00	17.081,80	15.883,00	13.501,00
68020502	Asistenta sociala in caz de invaliditate	61.116,80		61.116,80		14.651,00	17.081,80	15.883,00	13.501,00
680206	Asistenta sociala pentru familie si copii	68.367,20		68.367,20		16.343,37	19.396,83	17.057,75	15.569,25
7002	Partea a IV-a SERVICII SI DEZVOLTARE PUBLICA, COMUNITE, MEDIU SI APE (cod 70.02+74.02)	193.432,83	-4.133,52	189.299,31		9.253,00	78.752,50	65.864,48	35.429,33
7002	Alte servicii si dezvoltare publica (cod 70.02.03+70.02.05 la 70.02.07+70.02.50)	28.065,91	-4.133,52	23.932,39		2.253,00	4.752,50	5.854,48	11.062,41
70020501	Alimentare cu apa si amenajari hidrotehnice (cod 70.02.05.01+70.02.05.02)	7.990,00		7.990,00		1.998,00	1.998,00	1.998,00	1.996,00
70020501*	Alimentare cu apa	7.990,00		7.990,00		1.998,00	1.998,00	1.998,00	1.996,00



Cod	Denumire indicator	PREVEDERI ANUALE				PREVEDERI TRIMESTRIALE			
		Program 2019...	Influente +/-	Program 2019...	din care creditele bugetare destinate stingerii platilor restante	Trim. I	Trim. II	Trim. III	Trim. IV
700250	Alte servicii in domeniile locuintelor, serviciilor si dezvoltarii comunale	20.075,91	-4.133,52	15.942,39		255,00	2.754,50	3.868,48	9.066,41
7402	Protectia mediului (cod 74.02.03+74.02.05+74.02.06+74.02.50)	165.366,92		165.366,92		7.000,00	74.000,00	60.000,00	24.366,92
740205	Salubritate si gestiunea deseurilor (cod 74.02.05.01+74.02.05.02)	165.366,92		165.366,92		7.000,00	74.000,00	60.000,00	24.366,92
74020502	Colectarea, tratarea si distrugerea deseurilor	165.366,92		165.366,92		7.000,00	74.000,00	60.000,00	24.366,92
7902	Partea a V-a ACTIUNI ECONOMICE (cod 80.02+81.02+83.02+84.02+87.02)	386.409,26		386.409,26		24.056,00	154.277,09	136.428,90	71.647,27
8002	Actiuni generale economice, comerciale si de munca (cod 80.02.01+80.02.02)	42.716,40		42.716,40		4.143,00	18.073,40	20.500,00	
800201	Actiuni generale economice si comerciale (cod 80.02.01.06 + 80.02.01.09 + 80.02.01.10 +80.02.01.30)	42.716,40		42.716,40		4.143,00	18.073,40	20.500,00	
80020130	Alte cheltuieli pentru actiuni generale economice si comerciale	42.716,40		42.716,40		4.143,00	18.073,40	20.500,00	
8302	Agricultura, sivilcultura, piscicultura si vanatoare (cod 83.02.03+83.02.50)	562,00		562,00			562,00		
830203	Agricultura (cod 83.02.03.03+83.02.03.07+83.02.03.30)	562,00		562,00			562,00		
83020330	Alte cheltuieli in domeniul agriculturii	562,00		562,00			562,00		
8402	Transporturi (cod 84.02.03+84.02.04+84.02.06+84.02.50)	338.967,84		338.967,84		19.913,00	134.780,44	113.428,90	70.845,50
840203	Transport rutier (cod 84.02.03.01 la 84.02.03.03)	246.647,22		246.647,22		1.758,00	111.731,82	81.611,90	51.545,50
84020301	Drumuri si poduri	246.647,22		246.647,22		1.758,00	111.731,82	81.611,90	51.545,50
840250	Alte cheltuieli in domeniul transporturilor	92.320,62		92.320,62		18.155,00	23.048,62	31.817,00	19.300,00
8702	Alte actiuni economice (cod 87.02.01+87.02.03 la 87.02.05+87.02.50)	4.163,02		4.163,02			861,25	2.500,00	801,77
870250	Alte actiuni economice	4.163,02		4.163,02			861,25	2.500,00	801,77
980296	Excedentul sectiunii de functionare					-14,00			-5.632,02
9902	DEFICIT 1) 99.02.96 + 99.02.97	128.074,40		128.074,40		16.647,19	182.217,38	4.079,42	-54.869,59
990296	Deficitul sectiunii de functionare					14,00			5.632,02
990297	Deficitul sectiunii de dezvoltare	128.074,40		128.074,40		16.633,19	162.217,38	9.725,44	-60.501,61
000102	VENITURILE SECTIUNII DE FUNCTIONARE (cod 00.02+00.16+00.17) - TOTAL	370.318,72		370.318,72		85.940,95	103.980,25	106.197,52	74.200,00
4990	VENITURI PROPRII (00.02-11.02-37.02+00.16)	298.170,35		298.170,35		43.576,73	102.147,62	88.341,00	64.105,00
0002	I. VENITURI CURENTE (cod 00.03+00.12)	368.426,72		368.426,72		85.836,33	102.812,87	105.887,52	73.890,00
0003	A. VENITURI FISCALE (cod 00.04+00.09+00.10+00.11)	302.358,00		302.358,00		79.190,00	93.011,00	73.430,00	56.727,00
0004	A. IMPOZIT PE VENIT, PROFIT SI CASTIGURI DIN CAPITAL (cod 00.05+00.06+00.07)	228.352,00		228.352,00		40.383,00	79.365,00	62.656,00	45.952,00




Cod	Denumire indicator	PREVEDERI ANUALE				PREVEDERI TRIMESTRIALE			
		Program 2019...	Influente +/-	Program 2019...	din care credite bugetare destinate stingeri platilor restante	Trim. I	Trim. II	Trim. III	Trim. IV
0005	A1.1. IMPOZIT PE VENIT, PROFIT SI CASTIGURI DIN CAPITAL DE LA PERSOANE JURIDICE (cod 01.02)	3.500,00		3.500,00		875,00	875,00	875,00	875,00
0102	Impozit pe profit (cod 01.02.01)	3.500,00		3.500,00		875,00	875,00	875,00	875,00
010201	Impozit pe profit de la agenti economici	3.500,00		3.500,00		875,00	875,00	875,00	875,00
0006	A1.2. IMPOZIT PE VENIT, PROFIT, SI CASTIGURI DIN CAPITAL DE LA PERSOANE FIZICE (cod 03.02+04.02)	224.852,00		224.852,00		39.508,00	78.490,00	61.777,00	45.077,00
0402	Cote si sume defalcate din impozitul pe venit (cod 04.02.01+04.02.04)	224.852,00		224.852,00		39.508,00	78.490,00	61.777,00	45.077,00
040201	Cote defalcate din impozitul pe venit	158.030,00		158.030,00		39.508,00	39.508,00	39.508,00	39.506,00
040204	Sume alocate din cotele defalcate din impozitul pe venit pentru echilibrarea bugetelor locale	66.822,00		66.822,00		38.992,00	38.992,00	22.269,00	5.571,00
0010	A4. IMPOZITE SI TAXE PE BUNURI SI SERVICII (cod 11.02+12.02+15.02+16.02)	74.006,00		74.006,00		38.807,00	13.646,00	10.778,00	10.775,00
1102	Sume defalcate din TVA (cod 11.02.01+11.02.02+11.02.05+11.02.06+11.02.09)	70.206,00		70.206,00		37.979,00	12.655,00	9.787,00	9.785,00
110201	Sume defalcate din taxa pe valoarea adaugata pentru finantarea cheltuielilor descentralizate la nivelul judetelor	42.461,00		42.461,00		18.264,00	8.747,00	7.726,00	7.724,00
110205	Sume defalcate din taxa pe valoarea adaugata pentru drumuri	8.616,00		8.616,00		2.433,00	2.061,00	2.061,00	2.061,00
110206	Sume defalcate din taxa pe valoarea adaugata pentru echilibrarea bugetelor locale	19.129,00		19.129,00		17.262,00	1.847,00		
1602	Taxe pe utilizarea bunurilor, autorizarea utilizarii bunurilor sau pe desfasurarea de activitati (cod 16.02.02+16.02.03+16.02.50)	3.800,00		3.800,00		828,00	991,00	991,00	990,00
160202	Impozit pe mijloacele de transport (cod 16.02.02.01+16.02.02.02)	2.500,00		2.500,00		614,00	629,00	629,00	628,00
16020201	Impozit pe mijloacele de transport deținute de persoane fizice *)	60,00		60,00		16,00	15,00	15,00	14,00
16020202	Impozit pe mijloacele de transport deținute de persoane juridice *)	2.440,00		2.440,00		598,00	614,00	614,00	614,00
160203	Taxe si tarife pentru eliberarea de licențe si autorizatii de functionare	500,00		500,00		117,00	128,00	129,00	127,00
160250	Alte taxe pe utilizarea bunurilor, autorizarea utilizarii bunurilor sau pe desfasurare de activitati	800,00		800,00		97,00	234,00	234,00	235,00
0012	VENITURI NEFISCALE (cod 00.13+00.14)	66.068,72		66.068,72		6.646,33	9.801,97	32.457,52	17.163,00
0013	VENITURI DIN PROPRIETATE (cod 30.02+31.02)	14.868,62		14.868,62		1.620,00	4.403,62	7.310,00	1.535,00
300201	Venituri din proprietate (cod 30.02.01+30.02.05+30.02.08+30.02.50) Varsaminte din profitul net al regiilor autonome	14.868,62		14.868,62		1.620,00	4.403,62	7.310,00	1.535,00
		5.895,70		5.895,70			1.247,70	4.648,00	



Cod	Denumire indicator	PREVEDERI ANUALE				PREVEDERI TRIMESTRIALE			
		Program 2019...	Influente +/-	Program 2019...	din care credite bugetare destinate stringenți plărilor restante	Trim. I	Trim. II	Trim. III	Trim. IV
300205	Venituri din concesiuni și închirieri (cod 30.02.05.30)	6 225,00		6 225,00		1.620,00	1.535,00	1.535,00	1.535,00
30020530	Alte venituri din concesiuni și închirieri de către institutiile publice	6 225,00		6 225,00		1.620,00	1.535,00	1.535,00	1.535,00
300208	Venituri din dividende (cod 30.02.08.02+ 30.02.08.03)	2.747,92		2.747,92			1.620,92	1.127,00	
30020802	Venituri din dividende de la alți platitori	2.747,92		2.747,92			1.620,92	1.127,00	
0014	C2. VANZARI DE BUNURI SI SERVICII (cod 33.02+34.02+35.02+36.02+37.02)	51.200,10		51.200,10		5.026,33	5.398,25	25.147,52	15.628,00
3302	Venituri din prestări de servicii și alte activități (cod 33.02.08 + 33.02.10 + 33.02.12 + 33.02.24 + 33.02.26+33.02.27+33.02.28+33.02.33+33.02.50)	2.360,00		2.360,00		626,00	575,00	575,00	584,00
330213	Contribuția de întreținere a persoanelor asistate	2.300,00		2.300,00		610,00	560,00	560,00	570,00
330227	Contribuția lunară a părinților pentru întreținerea copiilor în unitățile de protecție socială	60,00		60,00		16,00	15,00	15,00	14,00
3502	Amenzi, penalități și confiscări (cod 35.02.01 la 35.02.03+35.02.50)	149,73		149,73		33,73	38,00	39,00	39,00
350201	Venituri din amenzi și alte sancțiuni aplicate potrivit dispozitiilor legale (cod 35.02.01.02)	149,73		149,73		33,73	38,00	39,00	39,00
35020102	Venituri din amenzi și alte sancțiuni aplicate de către alte institutii de specialitate	149,73		149,73		33,73	38,00	39,00	39,00
3602	Diverse venituri (cod 36.02.01+36.02.05+36.02.06+36.02.11+36.02.14+36.02.32+36.02.50)	48.640,00		48.640,00		86,00	16.775,00	16.774,00	15.005,00
360206	Taxe speciale	160,00		160,00		32,00	43,00	43,00	42,00
360250	Alte venituri	48.480,00		48.480,00		54,00	16.732,00	16.731,00	14.963,00
3702	Transferuri voluntare, altele decât subvențiile (cod 37.02.01+37.02.03+37.02.50)	50,37		50,37		4.280,60	-11.989,75	7.759,52	
370201	Donatii și sponsorizari	70,37		70,37		62,27	8,10		
370203	Varsaminte din secțiunea de funcționare pentru finanțarea secțiunii de dezvoltare a bugetului local (cu semnul minus)	-20,00		-20,00		4.218,33	-11.997,85	7.759,52	
0017	IV. SUBVENTII (cod 00.18)	1.892,00		1.892,00		104,62	1.167,38	310,00	310,00
0018	SUBVENTII DE LA ALTE NIVELE ALE ADMINISTRATIEI PUBLICE (cod 42.02+43.02)	1.892,00		1.892,00		104,62	1.167,38	310,00	310,00
4202	Subvenții de la bugetul de stat (cod 42.02.21+42.02.28+42.02.32 la 42.02.36 +42.02.41 + 42.02.42+42.02.44	1.862,00		1.862,00		104,62	1.157,38	300,00	300,00
420221	42.02.45+42.02.51+42.02.54+42.02.66+42.02.73)								
420273	Finanțarea drepturilor acordate persoanelor cu handicap Subvenții pentru realizarea activității de colec	1.300,00		1.300,00		104,62	595,38	300,00	300,00
		562,00		562,00			562,00		

Cod	Denumire indicator	PREVEDEFI ANUALE				PREVEDERI TRIMESTRIALE			
		Program 2019...	Influente +/-	Program 2019...	din care credite bugetare destinate stingerii plasilor restante	Trim. I	Trim. II	Trim. III	Trim. IV
	transport, depozitare si neutralizare a deseurilor de origine animala								
4302	Subventii de la alte administratii (cod 43.02.01+43.02.04+43.02.07+43.02.08+43.02.20+43.02.21+43.02.23+43.02.24+43.02.30+43.02.34)	30,00		30,00			10,00	10,00	10,00
430201	Subventii primite de la bugetele consiliilor judetene pentru protectia copilului	30,00		30,00			10,00	10,00	10,00
4902	CHELTUIELILE SECTIUNII DE FUNCTIONARE (cod 59.02 + 59.02 + 63.02 + 70.02 + 74.02 + 79.02)	370.318,72		370.318,72		85.954,95	103.980,25	100.551,50	79.832,02
5002	Partea I-a SERVICIIL PUBLICE GENERALE (cod 51.02+54.02+55.02+56.02)	370.318,72		370.318,72		85.954,95	103.980,25	100.551,50	79.832,02
5102	Autoritati publice si actiuni externe (cod 51.02.01)	44.144,00		44.144,00		11.729,00	11.888,00	10.985,00	9.542,00
510201	Autoritati executive si legislative (cod 51.02.01.03)	44.144,00		44.144,00		11.729,00	11.888,00	10.985,00	9.542,00
51020103	Autoritati executive	44.144,00		44.144,00		11.729,00	11.888,00	10.985,00	9.542,00
5402	Alte servicii publice generale (cod 54.02.05 la 54.02.07+54.02.10+54.02.50)	18.140,00		18.140,00		3.933,85	8.485,75	3.906,80	1.813,60
540205	Fond de rezerva bugetara la dispozitia autoritatilor locale	500,00		500,00			500,00		
540210	Servicii publice comunitare de evidenta a persoanelor	4.279,00		4.279,00		1.089,80	1.272,05	1.053,30	883,85
540250	Alte servicii publice generale	13.361,00		13.361,00		2.864,05	6.713,70	2.853,50	929,75
5902	Partea a II-a APARARE, ORDINE PUBLICA SI SIGURANTA NATIONALA (cod 60.02+61.02)	455,00		455,00		107,00	147,20	118,90	81,90
6002	Aparare (cod 60.02.02)	400,00		400,00		98,00	129,60	104,50	67,90
600202	Aparare nationala	400,00		400,00		98,00	129,60	104,50	67,90
6102	Ordine publica si siguranta nationala (cod 61.02.03+61.02.05+61.02.50)	55,00		55,00		9,00	17,60	14,40	14,00
610205	Protectie civila si protectia contra incendiilor (protectie civila nonmilitara)	55,00		55,00		9,00	17,60	14,40	14,00
6502	Invatamant (cod 65.02.03 la 65.02.05+65.02.07+65.02.11+65.02.12+65.02.50)	22.252,20		22.252,20		3.954,84	7.650,66	7.555,97	3.080,73
650203	Invatamant prescolar si primar (cod 65.02.03.01+65.02.03.02)	11.916,00		11.916,00		1.400,00	5.000,00	5.000,00	516,00
65020302	Invatamant primar	11.916,00		11.916,00		1.400,00	5.000,00	5.000,00	516,00
65020303	Invatamant nedefinitibil prin nivel (cod 65.02.07.04)	10.336,20		10.336,20		2.554,84	2.650,66	2.555,97	2.574,73
6502070101	Invatamant special	10.336,20		10.336,20		2.554,84	2.650,66	2.555,97	2.574,73
6502070102	Sanatate (cod 66.02.06+66.02.08+66.02.50)	950,00		950,00			950,00		
650206	Servicii medicale in unitati sanitare cu paturi (cod 66.02.06.01+66.02.06.03)	950,00		950,00			950,00		



Cod	Denumire indicator	PREVEDERILE ANUALE				PREVEDERILE TRIMESTRIALE			
		Program 2019...	Influente +/-	Program 2019...	din care credita bugetare destinate sfingerii platilor restante	Trim. I	Trim. II	Trim. III	Trim. IV
66020601	Spitale generale	950,00		950,00			950,00		
6702	Cultura, recreere si religie (cod 67.02.03+67.02.05+67.02.06+67.02.50)	83.314,90		83.314,90		17.947,64	23.539,64	22.326,83	19.500,79
670203	Servicii culturale (cod 67.02.03.02 la 67.02.03.08+67.02.03.12+67.02.03.30)	58.275,90		58.275,90		12.889,64	17.308,44	14.563,83	13.483,99
67020302	Biblioteci publice comunale, orasenesti, municipale	7.375,00		7.375,00		1.623,19	2.319,81	1.845,00	1.587,00
67020303	Muzee	8.329,00		8.329,00		1.755,85	2.716,10	1.975,30	1.881,75
67020304	Instituti publice de spectacole si concerte	36.535,90		36.535,90		8.387,00	10.296,90	9.106,00	8.747,00
67020305	Scoli populare de arta si meserii	2.893,00		2.893,00		586,10	1.027,13	618,03	461,74
67020308	Centre pentru conservarea si promovarea culturii traditionale	2.543,00		2.543,00		537,50	749,50	649,50	606,50
67020330	Alte servicii culturale	800,00		800,00			200,00	400,00	200,00
670205	Servicii recreative si sportive (cod 67.02.05.01 la 67.02.05.03)	2.300,00		2.300,00			700,00	1.300,00	300,00
67020501	Sport	1.700,00		1.700,00			500,00	1.000,00	200,00
67020502	Tineret	600,00		600,00			200,00	300,00	100,00
670206	Servicii religioase	19.020,00		19.020,00		4.751,00	4.761,00	4.761,00	4.747,00
670250	Alte servicii in domeniile culturii, recreerii si religiei	3.719,00		3.719,00		307,00	770,20	1.672,00	969,80
6802	Asigurari si asistenta sociala (cod 68.02.04+68.02.05+68.02.10+68.02.11+68.02.12+68.02.15+68.02.50)	127.190,00		127.190,00			30.829,62	31.843,00	28.807,00
680205	Asistenta sociala in caz de boli si invaliditati (cod 68.02.05.02)	59.803,00		59.803,00		14.651,00	16.680,00	15.067,00	13.405,00
68020502	Asistenta sociala in caz de invaliditate	59.803,00		59.803,00		14.651,00	16.680,00	15.067,00	13.405,00
680206	Asistenta sociala pentru familie si copii	67.387,00		67.387,00		16.178,62	19.030,38	16.776,00	15.402,00
6902	Partea a IV-a SERVICII SI DEZVOLTARE PUBLICA, LOCUINTE, MEDIU SI APE (cod 70.02+74.02)	7.990,00		7.990,00		1.998,00	1.998,00	1.998,00	1.996,00
7002	Locuinte, servicii si dezvoltare publica (cod 70.02.03+70.02.05 la 70.02.07+70.02.50)	7.990,00		7.990,00		1.998,00	1.998,00	1.998,00	1.996,00
700205	Alimentare cu apa si amenajari hidrotehnice (cod 70.02.05.01+70.02.05.02)	7.990,00		7.990,00		1.998,00	1.998,00	1.998,00	1.996,00
70020501	Alimentare cu apa	7.990,00		7.990,00		1.998,00	1.998,00	1.998,00	1.996,00
7902	Partea a V-a ACTIUNI ECONOMICE (cod 80.02+81.02+83.02+84.02+87.02)	65.882,62		65.882,62		15.455,00	13.610,62	21.817,00	15.000,00
800203	Agricultura, silvicultura, piscicultura si vanatoare (cod 82.02.03+83.02.50)	562,00		562,00			562,00		
830203	Agricultura (cod 83.02.03.03+83.02.03.07+83.02.03.30)	562,00		562,00			562,00		

Cod	Denumire indicator	PREVEDERI ANUALE				PREVEDERI TRIMESTRIALE			
		Program 2019...	Influente +/-	Program 2019...	din care credite bugetare destinate stingerii platilor restante	Trim. I	Trim. II	Trim. III	Trim. IV
83020330	Alte cheltuieli in domeniul agriculturii	562,00		562,00			562,00		
8402	Transporturi (cod 84.02.03+84.02.04+84.02.06+84.02.50)	65.320,62		65.320,62		15.455,00	13.048,62	21.817,00	15.000,00
840250	Alte cheltuieli in domeniul transporturilor	65.320,62		65.320,62		15.455,00	13.048,62	21.817,00	15.000,00
9802	EXCEDENT 98.02.96					-14,00		5.646,02	-5.632,02
980296	Excedentul sectiunii de functionare					-14,00		5.646,02	-5.632,02
9902	DEFICIT 99.02.96					14,00		-5.646,02	5.632,02
990296	Deficitul sectiunii de functionare					14,00		-5.646,02	5.632,02
000102	VENITURILE SECTIUNII DE DEZVOLTARE (00.02+00.15+00.17+45.02+46.02+48.02) - TOTAL	487.925,46		487.925,46		5.050,56	101.304,78	211.729,63	169.840,49
4990	VENITURII PROPRII (cod 00.02-11.02-37.02+00.15+00.16)	83.264,96		83.264,96			39.049,00	31.194,73	13.021,23
0002	I VENITURI CURENTE (cod 00.12)	83.284,96		83.284,96		4.218,33	27.091,15	38.954,25	13.021,23
0012	C. VENITURI NEFISCALE (00.14)	83.284,96		83.284,96		4.218,33	27.091,15	38.954,25	13.021,23
0014	C2. VANZARI DE BUNURI SI SERVICII (cod36.02+37.02)	83.284,96		83.284,96		4.218,33	27.091,15	38.954,25	13.021,23
3602	Diverse venituri (cod 36.02.07+36.02.22+36.02.23+36.02.31+36.02.32+36.02.47)	83.284,96		83.284,96			39.049,00	31.194,73	13.021,23
360247	Alte venituri pentru finantarea sectiunii de dezvoltare	83.284,96		83.284,96			39.049,00	31.194,73	13.021,23
3702	Transferuri voluntare, altele decat subventiile (cod 37.02.04+37.02.05)	20,00		20,00		4.218,33	-11.957,85	7.759,52	
370204	Varsaminte din sectiunea de functionare	20,00		20,00		4.218,33	-11.957,85	7.759,52	
0017	IV. SUBVENTII (cod 00.18)	72.388,01		72.388,01		354,85	13.689,37	31.145,53	27.198,26
0018	SUBVENTII DE LA ALTE NIVELE ALE ADMINISTRATIEI PUBLICE (cod 42.02+43.02)	72.388,01		72.388,01		354,85	13.689,37	31.145,53	27.198,26
4202	Subventii de la bugetul de stat (cod 42.02.01+42.02.05+42.02.10+42.02.12 la 42.02.18+42.02.20+42.02.29+42.02.40+42.02.51+42.02.52+42.02.55+42.02.62+42.02.65+42.02.67+42.02.69+42.02.77)	72.388,01		72.388,01		354,85	13.689,37	31.145,53	27.198,26
420265	Finantarea Programului National de Dezvoltare Locala	5.020,00		5.020,00			1.627,00	3.000,00	393,00
420269	Subventii de la bugetul de stat catre bugetele locale necesare sustinerii derularii proiectelor finantate din fonduri externe nerambursabile (FEN) postaderare aferente perioadei de programare 2014-2020****)	67.368,01		67.368,01		354,85	12.062,37	28.145,53	26.805,26
	Sume primite de la UE/alti donatori in contul platilor efectuate si prefinantari aferente cadrului financiar 2014-2020 (cod 48.02.01 la cod 48.02.05+48.02.11+48.02.12+48.02.15+48.02.19)	332.252,49		332.252,49		477,38	60.524,26	141.629,85	129.621,00
	Fondul European de Dezvoltare Regionala (FEDR) (cod 8.02.01.01+48.02.01.02+48.02.01.03)	257.611,63		257.611,63		418,58	46.284,83	102.877,22	108.021,00
4802010*	Sume primite in contul platilor efectuate in anul	257.193,05		257.193,05			46.284,83	102.877,22	108.021,00



Cod	Denumire indicator	PREVEDERI ANUALE				PREVEDERI TRIMESTRIALE			
		Program 2019,...	Influente +/-	Program 2019,...	din care creditele bugetare destinate stingerii platilor restante	Trim. I	Trim. II	Trim. III	Trim. IV
	curent								
48020102	Sume primite în contul platilor efectuate în anii anteriori	418,58		418,58		418,58			
480202	Fondul Social European (FSE) (cod 48.02.02.01+48.02.02.02+48.02.02.03)	4.479,84		4.479,84		58,80	768,41	2.652,63	1.000,00
48020201	Sume primite în contul platilor efectuate în anul curent	4.421,04		4.421,04			768,41	2.652,63	1.000,00
48020202	Sume primite în contul platilor efectuate în anii anteriori	58,80		58,80		58,80			
480203	Fondul de Coeziune (FC) (cod 48.02.03.01+48.02.03.02+48.02.03.03)	70.161,02		70.161,02			13.461,02	36.100,00	20.600,00
48020301	Sume primite în contul platilor efectuate în anul curent	70.161,02		70.161,02			13.461,02	36.100,00	20.600,00
4902	CHELTUIELILE SECTIUNII DE DEZVOLTARE (cod 50.02 + 59.02 + 63.02 + 70.02 + 74.02 + 79.02)	615.999,86		615.999,86		21.683,75	263.522,16	221.455,07	109.338,88
5002	Partea I-a SERVICIIL PUBLICE GENERALE (cod 51.02+54.02)	615.999,86		615.999,86		21.683,75	263.522,16	221.455,07	109.338,88
5102	Autoritati publice si actiuni externe (cod 51.02.01)	11.531,19	4.000,00	15.531,19		3.152,00	4.700,00	6.300,00	1.379,19
510201	Autoritati executive si legislative (cod 51.02.01.03)	11.531,19	4.000,00	15.531,19		3.152,00	4.700,00	6.300,00	1.379,19
51020103	Autoritati executive	11.531,19	4.000,00	15.531,19		3.152,00	4.700,00	6.300,00	1.379,19
5402	Alte servicii publice generale (cod 54.02.05 la 54.02.07+54.02.10+54.02.50)	217,60		217,60			66,00	151,60	
540210	Servicii publice comunitare de evidenta a persoanelor	4,00		4,00			4,00		
540250	Alte servicii publice generale	213,60		213,60			62,00	151,60	
5902	Partea a II-a APARARE, ORDINE PUBLICA SI SIGURANTA NATIONALA (cod 60.02+61.02)	12,60		12,60			10,60	2,00	
6002	Aparare (cod 60.02.02)	12,60		12,60			10,60	2,00	
600202	Aparare nationala	12,60		12,60			10,60	2,00	
6502	Invatamant (cod 65.02.03 la 65.02.05+65.02.07+65.02.11+65.02.50)	51.233,39		51.233,39		284,00	12.554,10	23.213,00	15.172,29
650207	Invatamant nedefinit prin nivel (cod 65.02.07.04)	6.975,10		6.975,10		290,00	3.354,10	3.331,00	
65020704	Invatamant special	6.975,10		6.975,10		290,00	3.354,10	3.331,00	
6502070404	Alte cheltuieli în domeniul Invatamântului	44.258,29		44.258,29		4,00	9.200,00	19.882,00	15.172,29
6602	Sanatate (cod 66.02.06+66.02.08+66.02.50)	27.440,94	9,82	27.450,76		800,00	19.323,94	6.793,82	533,00
660203	Servicii medicale în unitati medicale cu paturi (cod 66.02.06.01+66.02.06.03)	21.225,50	9,82	21.235,32		559,00	14.682,50	5.993,82	
66020601	Spitale generale	21.225,50	9,82	21.235,32		559,00	14.682,50	5.993,82	



Cod	Denumire indicator	PREVEDERI ANUALE				PREVEDERI TRIMESTRIALE			
		Program 2019...	Influente +/-	Program 2019...	din care credite bugetare destinate stingerii platilor restante	Trim. I	Trim. II	Trim. III	Trim. IV
660250	Alte cheltuieli in domeniul sanatatii (cod 66.02.50.50)	6.215,44		6.215,44		241,00	4.641,44	800,00	533,00
66025050	Alte institutii si actiuni sanitare	6.215,44		6.215,44		241,00	4.641,44	800,00	533,00
6702	Cultura, recreere si religie (cod 67.02.03+67.02.05+67.02.06+67.02.50)	17.300,87	123,70	17.424,37		1.417,00	8.678,30	5.418,52	1.910,55
670203	Servicii culturale (cod 67.02.03.02 la 67.02.03.08+67.02.03.12+67.02.03.30)	5.877,12	123,70	6.100,82		670,00	2.178,30	2.002,52	1.250,00
67020302	Biblioteci publice comunale, orasenesi, municipale	463,30	123,70	587,00			193,30	393,70	
67020303	Muzee	4.918,62		4.918,62		670,00	1.505,00	1.493,62	1.250,00
67020304	Institutii publice de spectacole si concerte	300,00		300,00			300,00		
67020305	Scoli populare de arta si meserii	250,00		250,00			150,00	100,00	
67020308	Centre pentru conservarea si promovarea culturii traditionale	45,20		45,20			30,00	15,20	
670250	Alte servicii in domeniile culturii, recreerii si religiei	11.323,55		11.323,55		747,00	6.500,00	3.416,00	660,55
6802	Asigurari si asistenta sociala (cod 68.02.04+68.02.05+68.02.10+68.02.11+68.02.12+68.02.15+68.02.50)	2.294,00		2.294,00		164,75	768,25	1.097,75	263,25
680205	Asistenta sociala in caz de boli si invaliditati (cod 68.02.05.02)	1.313,80		1.313,80			401,80	816,00	96,00
68020502	Asistenta sociala in caz de invaliditate	1.313,80		1.313,80			401,80	816,00	96,00
680206	Asistenta sociala pentru familie si copii	980,20		980,20		164,75	366,45	281,75	167,25
6902	Partea a IV-a SERVICII SI DEZVOLTARE PUBLICA, LOCUINTE, MEDIU SIAPE (cod 70.02+74.02)	185.442,83	-4.133,52	181.309,31		7.255,00	76.754,50	63.866,48	33.433,33
7002	Locuinte, servicii si dezvoltare publica (cod 70.02.03+70.02.05 la 70.02.07+70.02.50)	20.075,91	-4.133,52	15.942,39		255,00	2.754,50	3.866,48	9.066,41
700250	Alte servicii in domeniile locuintelor, serviciilor si dezvoltarii comunale	20.075,91	-4.133,52	15.942,39		255,00	2.754,50	3.866,48	9.066,41
7402	Protectia mediului (cod 74.02.03+74.02.05+74.02.06+74.02.50)	165.366,92		165.366,92		7.000,00	74.000,00	60.000,00	24.366,92
740205	Salubritate si gestiunea deseurilor (cod 74.02.05.01+74.02.05.02)	165.366,92		165.366,92		7.000,00	74.000,00	60.000,00	24.366,92
74020502	Colectarea, tratarea si distrugerea deseurilor	165.366,92		165.366,92		7.000,00	74.000,00	60.000,00	24.366,92
8002	Partea a V-a ACTIUNI ECONOMICE (cod 80.02+81.02+83.02+84.02+87.02)	320.526,64		320.526,64		8.601,00	140.666,47	114.611,90	56.647,27
800201	Actiuni generale economice, comerciale si de munca (cod 80.02.01.06+80.02.01.09+80.02.01.10+80.02.01.30)	42.716,40		42.716,40		4.143,00	18.073,40	20.500,00	
80020130	Alte cheltuieli pentru actiuni generale economice	42.716,40		42.716,40		4.143,00	18.073,40	20.500,00	



Cod	Denumire indicator	PRI:VEDERI ANUALE				PREVEDERI TRIMESTRIALE			
		Program 2019...	Influente +/-	Program 2019...	din care credite bugetare destinate stingerii platilor restante	Trim. I	Trim. II	Trim. III	Trim. IV
	si comerciale								
8402	Transporturi (cod 84.02.03+84.02.06+84.02.50)	273.647,22		273.647,22		4.458,00	121.731,82	91.611,90	55.845,50
840203	Transport rutier (cod 84.02.03.01 la 84.02.03.03)	246.647,22		246.647,22		1.758,00	111.731,82	81.611,90	51.545,50
84020301	Drumuri si poduri	246.647,22		246.647,22		1.758,00	111.731,82	81.611,90	51.545,50
840250	Alte cheltuieli in domeniul transporturilor	27.000,00		27.000,00		2.700,00	10.000,00	10.000,00	4.300,00
8702	Alte actiuni economice (cod 87.02.01+87.02.03 la 87.02.05+87.02.50)	4.163,02		4.163,02			861,25	2.500,00	801,77
870250	Alte actiuni economice	4.163,02		4.163,02			861,25	2.500,00	801,77
9902	DEFICIT 1) 99.02.97	128.074,40		128.074,40		16.633,19	162.217,38	9.725,44	-60.501,61
990297	Deficitul sectiunii de dezvoltare	128.074,40		128.074,40		16.633,19	162.217,38	9.725,44	-60.501,61

1) Finantat din excedentul anilor precedenti

- Fiecare capitol, subcapitol si paragraf de cheltuieli se detaliaza in mod corespunzator conform clasificatiei economice

PRESEDINTE

ALIN TISE



Contrasemneaza
SECRETAR AL JUDEȚULUI
SIMONA GACI