

CONTUL DE EXECUTIE A BUGETULUI LOCAL- VENITURI

la data de 31.12.2021

Cod 20

-lei-

Denumirea indicatorilor	Cod indicator	Prevederi bugetare		Drepturi constatate			Incasari realizate	Stingeri pe alte cai decat incasari	Drepturi constatate de incasat
		aprobate la finele perioadei de raportare	trimestriale cumulate	Total, din care:	din anii precedenti	din anul curent			
A	B	1	2	3=4+5	4	5	6	7	8=3-6-7
VENITURI -TOTAL(cod 00.02+00.15+00.16+00.17+45.02)	000102	913,224,810	983,011,080	567,823,691	32,224,868	535,598,823	553,365,461	6,078,571	8,379,659
VENITURI PROPRII (cod 00.02-11.02-J 37.02+ 00.15+00.16)	4990	345,481,890	381,061,090	309,745,152	5,597,777	304,147,375	308,995,892		2,749,260
I. VENITURI CURENTE (cod 00.03+00.12)	0002	457,361,890	519,323,620	431,044,440	5,597,078	425,447,361	428,295,691		2,748,749
A. VENITURI FISCALE (cod 00.04+06.02+00.09+00.10+00.11)	0003	343,980,000	406,070,450	391,447,615	2,057,027	389,390,588	389,156,329		2,291,286
A1. IMPOZIT PE VENIT, PROFIT SI CASTIGURI DIN CAPITAL (cod 00.05+00.06+00.07)	0004	228,100,000	263,870,450	263,870,275		263,870,275	263,870,275		
A1.1. IMPOZIT PE VENIT, PROFIT SI CASTIGURI DIN CAPITAL DE LA PERSOANE JURIDICE (cod 01.02)	0005	3,532,000	3,897,860	3,897,856		3,897,856	3,897,856		
Impozit pe profit (cod 01.02.01)	0102	3,532,000	3,897,860	3,897,856		3,897,856	3,897,856		
Impozit pe profit de la agentii economici	010201	3,532,000	3,897,860	3,897,856		3,897,856	3,897,856		
A1.2. IMPOZIT PE VENIT, PROFIT SI CASTIGURI DIN CAPITAL DE LA PERSOANE FIZICE(cod 03.02+04.02)	0006	224,568,000	259,972,590	259,972,419		259,972,419	259,972,419		
Cote si sume defalcate din impozitul pe venit (cod 04.02.01+04.02.04)	0402	224,568,000	259,972,590	259,972,419		259,972,419	259,972,419		
Cote defalcate din impozitul pe venit	040201	196,989,000	207,481,000	207,481,252		207,481,252	207,481,252		
Sume alocate din cotele defalcate din impozitul pe venit pentru echilibrarea bugetelor locale	040204	27,579,000	29,048,000	29,047,577		29,047,577	29,047,577		
Sume repartizate pentru finantarea institutiilor de spectacole si concerte	040206		23,443,590	23,443,590		23,443,590	23,443,590		
A4.IMPOZIT SI TAXE PE BUNURI SI SERVICII (cod 11.02+12.02+15.02+16.02)	0010	115,880,000	142,200,000	127,577,340	2,057,027	125,520,313	125,286,054		2,291,286
Sume defalcate din TVA (cod 11.02.01+11.02.02+11.02.05+11.02.06+11.02.09)	1102	111,880,000	138,200,000	121,251,763		121,251,763	121,251,763		

A	B	1	2	3=4+5	4	5	6	7	8=3-6-7
Sume defalcate din taxa pe valoarea adaugata pentru finantarea cheltuielilor descentralizate la nivelul judetelor	110201	93,014,000	90,001,000	82,052,763		82,052,763	82,052,763		
Sume defalcate din taxa pe valoarea adaugata pentru drumuri	110205	13,866,000	23,110,000	23,110,000		23,110,000	23,110,000		
Sume defalcate din taxa pe valoarea adaugata pentru echilibrarea bugetelor locale	110206	5,000,000	25,089,000	16,089,000		16,089,000	16,089,000		
Taxe pe utilizarea bunurilor, autorizarea utilizarii bunurilor sau pe desfasurarea de activitati (cod 16.02.02+16.02.03+16.02.50)	1602	4,000,000	4,000,000	6,325,577	2,057,027	4,268,550	4,034,291		2,291,286
Impozit pe mijloacele de transport (cod 16.02.02.01+16.02.02.02)	160202	3,140,000	3,140,000	5,214,394	2,043,254	3,171,140	2,929,093		2,285,301
Impozit pe mijloacele de transport detinute de persoane fizice	16020201	140,000	140,000	486,786	218,280	268,506	184,970		301,816
Impozit pe mijloacele de transport detinute de persoane juridice	16020202	3,000,000	3,000,000	4,727,608	1,824,974	2,902,634	2,744,123		1,983,485
Taxe si tarife pentru eliberarea de licente si autorizatii de functionare	160203	650,000	650,000	901,386	13,374	888,012	895,652		5,734
Alte taxe pe utilizarea bunurilor, autorizarea utilizarii bunurilor sau pe desfasurarea de activitati	160250	210,000	210,000	209,797	395	209,398	209,546		251
C. VENITURI NEFISCALE (cod 00.13+00.14)	0012	113,381,890	113,253,170	39,596,825	3,540,054	36,056,773	39,139,362		457,463
C1. VENITURI DIN PROPRIETATE (cod 30.02+31.02)	0013	10,153,000	9,961,750	15,032,292	3,540,054	11,492,240	14,825,007		207,285
Venituri din proprietate (cod 30.02.01+30.02.05+30.02.08+30.02.50)	3002	10,153,000	9,961,750	15,032,292	3,540,054	11,492,240	14,825,007		207,285
Varsaminte din profitul net al regiilor autonome	300201	59,630	59,630	12,265		12,265	12,265		
Venituri din concesiuni si inchirieri (cod 30.02.05.30)	300205	7,582,260	7,391,010	12,266,932	1,387,000	10,879,926	12,059,647		207,285
Venituri din redevente miniere	30020501			147,203		147,203	147,203		
Alte venituri din concesiuni si inchirieri de catre institutiile publice	30020530	7,582,260	7,391,010	12,119,729	1,387,000	10,732,723	11,912,444		207,285
Venituri din dividende (cod 30.02.08.02+30.02.08.03)	300208	2,511,110	2,511,110	2,753,095	2,153,046	600,049	2,753,095		
Venituri din dividende de la alti platitori	30020802	2,511,110	2,511,110	2,753,095	2,153,046	600,049	2,753,095		
C2. VANZARI DE BUNURI SI SERVICII (cod 33.02+34.02+35.02+36.02+37.02)	0014	103,228,890	103,291,420	24,564,533		24,564,533	24,314,355		250,178
Venituri din prestari de servicii si alte activitati (cod 33.02.08+33.02.10+33.02.12+33.02.24+33.02.27+33.02.28+33.02.33+33.02.50)	3302	2,540,000	2,540,000	2,432,584		2,432,584	2,432,584		
Contributia de intretinere a persoanelor asistate	330213	2,480,000	2,480,000	2,248,325		2,248,325	2,248,325		
Contributia lunara a parintilor pentru intretinerea copiilor in unitatile de protectie sociala	330227	60,000	60,000	95,536		95,536	95,536		

A	B	1	2	3=4+5	4	5	6	7	8=3-6-7
Venituri din recuperarea cheltuielilor de judecata, imputatii si despagubiri	330228			88,723		88,723	88,723		
Amenzi, penalitati si confiscari (cod 35.02.01 la 35.02.03+35.02.50)	3502	550,000	550,000	343,239		343,239	93,061		250,178
Venituri din amenzi si alte sanctiuni aplicate potrivit dispozitiilor legale (cod 35.02.01.02)	350201	458,000	458,000	301,163		301,163	50,985		250,178
Venituri din amenzi si alte sanctiuni aplicate de catre alte institutii de specialitate	35020102	458,000	458,000	301,163		301,163	50,985		250,178
Alte amenzi, penalitati si confiscari	350250	92,000	92,000	42,076		42,076	42,076		
Diverse venituri (cod 36.02.01+36.02.05+36.02.06 +36.02.07+36.02.11+36.02.14+36.02.22+36.02.23+36.02.31 +36.02.32+36.02.47+36.02.50)	3602	100,138,890	100,138,890	21,726,180		21,726,180	21,726,180		
Varsaminte din veniturile si/sau disponibilitatile institutiilor publice	360205			347		347	347		
Taxe speciale	360206	160,000	160,000	142,304		142,304	142,304		
Alte venituri pentru finantarea sectiunii de dezvoltare	360247	71,904,750	71,904,750	19,606,940		19,606,940	19,606,940		
Alte venituri	360250	28,074,140	28,074,140	1,976,589		1,976,589	1,976,589		
Transferuri voluntare, altele decat subventiile (cod 37.02.01+37.02.03 la 37.02.05+37.02.50)	3702		62,530	62,530		62,530	62,530		
Donatii si sponsorizari	370201		62,530	62,530		62,530	62,530		
Varsaminte din sectiunea de functionare pentru finantarea sectiunii de dezvoltare a bugetului local (cu semnul minus)	370203	-24,939,410	-41,201,310	-71,200,000		-71,200,000	-71,200,000		
Varsaminte din sectiunea de functionare	370204	24,939,410	41,201,310	71,200,000		71,200,000	71,200,000		
II. VENITURI DIN CAPITAL (cod 39.02)	0015			15,005	695	14,307	14,494		511
Venituri din valorificarea unor bunuri (cod 39.02.01+39.02.03+39.02.04+ 39.02.07+39.02.10)	3902			15,005	695	14,307	14,494		511
Venituri din valorificarea unor bunuri ale institutiilor publice	390201			15,005	695	14,307	14,494		511
IV. SUBVENTII (cod 00.18)	0017	103,234,610	111,059,150	27,303,501	6,335,006	20,968,495	25,880,606	7,925	1,414,970
SUBVENTII DE LA ALTE NIVELE ALE ADMINISTRATIEI PUBLICE (cod 42.02+43.02)	0018	103,234,610	111,059,150	27,303,501	6,335,006	20,968,495	25,880,606	7,925	1,414,970
Subventii de la bugetul de stat (cod 42.02.01+42.02.05+ 42.02.10+42.02.12 la 42.02.18 la 42.02.21+42.02.28+ 42.02.29+42.02.32 la 42.02.36+42.02.40 la 42.02.42 la 42.02.45+42.02.51+42.02.52+ 42.02.54+42.02.55+ 42.02.62+42.02.65+ 42.02.66+42.02.67+42.02.69)	4202	103,184,610	111,009,150	26,530,162	5,561,667	20,968,495	25,834,958	7,925	687,279
Subventii din veniturile proprii ale Ministerului Sanatatii catre bugetele locale pentru finantarea investitiilor in sanatate (cod	420218		432,000	54,700		54,700	54,700		

A	B	1	2	3=4+5	4	5	6	7	8=3-6-7
42.02.18.01 la 42.02.18.03)									
Subventii din veniturile proprii ale Ministerului Sanatatii catre bugetele locale pentru finantarea aparaturii medicale si echipamentelor de comunicatii in urgenta in sanatate	42021801		432,000	54,700		54,700	54,700		
Finantarea drepturilor acordate persoanelor cu handicap	420221	1,300,000	1,300,000	1,065,815		1,065,815	1,065,815		
Subventii primite din Fondul de Interventie	420228		5,285,000	5,285,000		5,285,000	5,285,000		
Subventii primite de la bugetul de stat pentru finantarea unor programe de interes national (cod 42.02.51.01+42.02.51.02)	420251	552,000	552,000	552,000		552,000	552,000		
Subventii primite de la bugetul de stat pentru finantarea unor programe de interes national, destinate sectiunii de dezvoltare a bugetului local	42025102	552,000	552,000	552,000		552,000	552,000		
Finantarea Programului National de Dezvoltare Locala	420265			495,687		495,687	495,687		
Subventii de la bugetul de stat catre bugetele locale necesare sustinerii denularii protectiei finantate din fonduri externe nerambursabile (FEN) postaderare, aferente perioadei de programare 2014 - 2020	420269	100,832,610	100,853,150	19,069,035	5,553,743	13,515,293	18,381,756		687,279
Subventii pentru realizarea activitatii de colectare, transport, depozitare si neutralizare a deseurilor de origine animala	420273		186,000						
Subventii de la bugetul de stat pentru decontarea cheltuielilor pentru carantina	420280	500,000	500,000	7,925	7,925			7,925	
Sume alocate pentru stimulente de risc	420282		1,901,000						
Subventii de la alte administratii (cod. 43.02.01+43.02.04+43.02.07+43.02.08+43.02.20+43.02.21+43.02.23 +43.02.24 + 43.02.28 la 43.02.31+43.02.34)	4302	50,000	50,000	773,339	773,339		45,648		727,691
Subventii primite de la bugetele consiliilor judetene pentru protectia copilului	430201	50,000	50,000	773,339	773,339		45,648		727,691
Alte sume primite de la UE (cod 46.02.03)	4602			163,060		163,060	163,060		
Alte sume primite din fonduri de la Uniunea Europeana pentru programele operationale finantate din cadrul financiar 2014-2020	460204			163,060		163,060	163,060		
Sume primite de la UE/alti donatori în contul platilor efectuate si prefinantari aferente cadrului financiar 2014-2020 (cod 48.02.01 la 48.02.05+48.02.11+48.02.12+48.02.15+48.02.19)	4802	352,628,310	352,628,310	109,297,685	20,292,085	89,005,600	99,011,610	6,070,646	4,215,429
Fondul European de Dezvoltare Regionala (FEDR) (cod 48.02.01.01 la 48.02.01.03)	480201	325,568,990	325,568,990	82,113,571	9,330,456	72,763,115	77,898,142		4,215,429
Sume primite în contul platilor efectuate în anul curent	48020101	316,258,530	316,258,530	66,312,216	9,330,456	56,981,760	62,096,787		4,215,429

A	B	1	2	3=4+5	4	5	6	7	8=3-6-7
Sume primite în contul platilor efectuate în anii anteriori	48020102	9,330,460	9,330,460	15,801,355	15,801,355	15,801,355	15,801,355		
Fondul Social European (FSE) (cod 48.02.02.01 la 48.02.02.03)	480202	2,182,310	2,182,310	941,583	941,583	941,583	941,583		
Sume primite în contul platilor efectuate în anul curent	48020201	2,182,310	2,182,310	434,701	434,701	434,701	434,701		
Sume primite în contul platilor efectuate în anii anteriori	48020202			506,882		506,882	506,882		
Fondul de Coeziune (FC) (cod 48.02.03.01 la 48.02.03.03)	480203	24,857,010	24,857,010	26,242,531	10,961,629	15,280,902	20,171,885	6,070,646	
Sume primite în contul platilor efectuate în anul curent	48020301	13,895,380	13,895,380	10,961,629	10,961,629	4,890,983	4,890,983	6,070,646	
Sume primite în contul platilor efectuate în anii anteriori	48020302	10,961,630	10,961,630	15,280,902		15,280,902	15,280,902		
VENITURILE SECTIUNII DE FUNCTIONARE (cod 00.02+00.16+00.17) - TOTAL	000102	362,367,730	415,439,560	347,369,579	6,378,343	340,991,236	343,885,214	7,925	3,476,440
VENITURI PROPRII (00.02-11.02-37.02+00.16)	4990	273,577,140	309,156,340	290,123,207	5,597,075	284,526,128	287,374,458		2,748,749
I. VENITURI CURENTE (cod 00.03+00.12)	0002	360,517,730	406,217,560	340,237,500	5,597,075	334,640,421	337,488,751		2,748,749
A. VENITURI FISCALE (cod 00.04+06.02+00.09+00.10+00.11)	0003	343,980,000	406,070,450	391,447,615	2,057,027	389,390,588	389,156,329		2,291,286
A1. IMPOZIT PE VENIT, PROFIT SI CASTIGURI DIN CAPITAL (cod 00.05+00.06+00.07)	0004	228,100,000	263,870,450	263,870,275		263,870,275	263,870,275		
A1.1. IMPOZIT PE VENIT, PROFIT SI CASTIGURI DIN CAPITAL DE LA PERSOANE JURIDICE (cod 01.02)	0005	3,532,000	3,897,860	3,897,856		3,897,856	3,897,856		
Impozit pe profit (cod 01.02.01)	0102	3,532,000	3,897,860	3,897,856		3,897,856	3,897,856		
Impozit pe profit de la agentii economici	010201	3,532,000	3,897,860	3,897,856		3,897,856	3,897,856		
A1.2. IMPOZIT PE VENIT, PROFIT SI CASTIGURI DIN CAPITAL DE LA PERSOANE FIZICE (cod 03.02+04.02)	0006	224,568,000	259,972,590	259,972,419		259,972,419	259,972,419		
Cote si sume defalcate din impozitul pe venit (cod 04.02.01+04.02.04)	0402	224,568,000	259,972,590	259,972,419		259,972,419	259,972,419		
Cote defalcate din impozitul pe venit	040201	196,989,000	207,481,000	207,481,252		207,481,252	207,481,252		
Sume alocate din cotele defalcate din impozitul pe venit pentru echilibrarea bugetelor locale	040204	27,579,000	29,048,000	29,047,577		29,047,577	29,047,577		
Sume repartizate pentru finantarea institutiilor de spectacole si concerte	040206		23,443,590	23,443,590		23,443,590	23,443,590		
A4. IMPOZITE SI TAXE PE BUNURI SI SERVICII (cod 11.02+12.02+15.02+16.02)	0010	115,880,000	142,200,000	127,577,340	2,057,027	125,520,313	125,286,054		2,291,286
Sume defalcate din TVA (cod 11.02.01+11.02.02+11.02.05+11.02.06+11.02.09)	1102	111,880,000	138,200,000	121,251,763		121,251,763	121,251,763		
Sume defalcate din taxa pe valoarea adaugata pentru finantarea cheltuielilor descentralizate la nivelul judetelor	110201	93,014,000	90,001,000	82,052,763		82,052,763	82,052,763		
Sume defalcate din taxa pe valoarea adaugata pentru drumuri	110205	13,866,000	23,110,000	23,110,000		23,110,000	23,110,000		

A	B	1	2	3=4+5	4	5	6	7	8=3-6-7
Sume defalcate din taxa pe valoarea adaugata pentru echilibrarea bugetelor locale	110206	5,000,000	25,089,000	16,089,000		16,089,000	16,089,000		
Taxe pe utilizarea bunurilor, autorizarea utilizarii bunurilor sau pe desfasurarea de activitati (cod 16.02.02+16.02.03+16.02.50)	1602	4,000,000	4,000,000	6,325,577	2,057,027	4,268,550	4,034,291		2,291,286
Impozit pe mijloacele de transport (cod 16.02.02.01+16.02.02.02)	160202	3,140,000	3,140,000	5,214,394	2,043,254	3,171,140	2,929,093		2,285,301
Impozit pe mijloacele de transport deținute de persoane fizice	16020201	140,000	140,000	486,786	218,280	268,506	184,970		301,816
Impozit pe mijloacele de transport deținute de persoane juridice	16020202	3,000,000	3,000,000	4,727,608	1,824,974	2,902,634	2,744,123		1,983,485
Taxe si tarife pentru eliberarea de licente si autorizatii de functionare	160203	650,000	650,000	901,386	13,374	888,012	895,652		5,734
Alte taxe pe utilizarea bunurilor, autorizarea utilizarii bunurilor sau pe desfasurarea de activitati	160250	210,000	210,000	209,797	396	209,398	209,546		251
C. VENITURI NEFISCALE (cod 00.13+00.14)	0012	16,537,730	147,110	-51,210,115	3,540,052	-54,750,167	-51,667,578		457,463
C1. VENITURI DIN PROPRIETATE (cod 30.02+31.02)	0013	10,153,000	9,961,750	15,032,292	3,540,052	11,492,240	14,825,007		207,285
Venituri din proprietate (cod 30.02.01+30.02.05+30.02.08+30.02.50)	3002	10,153,000	9,961,750	15,032,292	3,540,052	11,492,240	14,825,007		207,285
Varsaminte din profitul net al regiilor autonome	300201	59,630	59,630	12,265		12,265	12,265		
Venituri din concesiuni si inchirieri (cod 30.02.05.30)	300205	7,582,260	7,391,010	12,266,932	1,387,000	10,879,926	12,059,647		207,285
Venituri din redevente miniere	30020501			147,203		147,203	147,203		
Alte venituri din concesiuni si inchirieri de catre institutiile publice	30020530	7,582,260	7,391,010	12,119,729	1,387,000	10,732,723	11,912,444		207,285
Venituri din dividende (cod 30.02.08.02+30.02.08.03)	300208	2,511,110	2,511,110	2,753,095	2,153,045	600,049	2,753,095		
Venituri din dividende de la alti platitori	30020802	2,511,110	2,511,110	2,753,095	2,153,045	600,049	2,753,095		
C2. VANZARI DE BUNURI SI SERVICII (cod 33.02+34.02+35.02+36.02+37.02)	0014	6,384,730	-9,814,640	-66,242,407		-66,242,407	-66,492,585		250,178
Venituri din prestari de servicii si alte activitati (cod 33.02.08+33.02.10+33.02.12+33.02.24+33.02.27+33.02.28+33.02.33+33.02.50)	3302	2,540,000	2,540,000	2,432,584		2,432,584	2,432,584		
Contributia de intretinere a persoanelor asistate	330213	2,480,000	2,480,000	2,248,325		2,248,325	2,248,325		
Contributia lunara a parintilor pentru intretinerea copiilor în unitatile de protectie sociala	330227	60,000	60,000	95,636		95,636	95,636		
Venituri din recuperarea cheltuielilor de judecata, imputatii si despagubiri	330228			88,723		88,723	88,723		
Amenzi, penalitati si confiscari (cod 35.02.01 la 35.02.03+35.02.50)	3502	550,000	550,000	343,239		343,239	93,061		250,178

A	B	1	2	3=4+5	4	5	6	7	8=3-6-7
Venituri din amenzi si alte sanctiuni aplicate potrivit dispozitiilor legate (cod 35.02.01.02)	350201	458,000	458,000	301,163		301,163	50,985		250,178
Venituri din amenzi si alte sanctiuni aplicate de catre alte institutii de specialitate	35020102	458,000	458,000	301,163		301,163	50,985		250,178
Alte amenzi, penalitati si confiscari	350250	92,000	92,000	42,076		42,076	42,076		
Diverse venituri (cod 36.02.01+36.02.05+36.02.06+36.02.11+36.02.14+36.02.32+36.02.50)	3602	28,234,140	28,234,140	2,119,240		2,119,240	2,119,240		
Varsaminte din veniturile si/sau disponibilitatile institutiilor publice	360205			347		347	347		
Taxe speciale	360206	160,000	160,000	142,304		142,304	142,304		
Alte venituri	360250	28,074,140	28,074,140	1,976,589		1,976,589	1,976,589		
Transferuri voluntare, altele decat subventiile (cod 37.02.01+37.02.03+37.02.50)	3702	-24,939,410	-41,138,780	-71,137,470		-71,137,470	-71,137,470		
Donatii si sponsorizari	370201		62,530	62,530		62,530	62,530		
Varsaminte din sectiunea de functionare pentru finantarea sectiunii de dezvoltare a bugetului local (cu semnul minus)	370203	-24,939,410	-41,201,310	-71,200,000		-71,200,000	-71,200,000		
IV. SUBVENTIILE (cod 00.18)	0017	1,850,000	9,222,000	7,132,079	781,264	6,350,815	6,396,463	7,925	727,691
SUBVENTIILE DE LA ALTE NIVELE ALE ADMINISTRATIEI PUBLICE (cod 42.02+43.02)	0018	1,850,000	9,222,000	7,132,079	781,264	6,350,815	6,396,463	7,925	727,691
Subventii de la bugetul de stat (cod 42.02.21+42.02.28+42.02.32 la 42.02.36+ 42.02.41+ 42.02.42+42.02.44+42.02.45+ 42.02.51+ 42.02.54+42.02.66)	4202	1,800,000	9,172,000	6,358,740	7,925	6,350,815	6,350,815	7,925	
Finantarea drepturilor acordate persoanelor cu handicap	420221	1,300,000	1,300,000	1,065,815		1,065,815	1,065,815		
Subventii primite din Fondul de Interventie	420228		5,285,000	5,285,000		5,285,000	5,285,000		
Subventii pentru realizarea activitatii de colectare, transport, depozitare si neutralizare a deseurilor de origine animala	420273		186,000						
Subventii de la bugetul de stat pentru decontarea cheltuielilor pentru carantina	420280	500,000	500,000	7,925	7,925			7,925	
Sume alocate pentru stimulentele de risc	420282		1,901,000						
Subventii de la alte administratii (cod 43.02.01+43.02.04+43.02.07+ 43.02.08+43.02.20+43.02.21+43.02.23+43.02.24+43.02.30 +43.02.34)	4302	50,000	50,000	773,339	773,339		45,648		727,691
Subventii primite de la bugetele consiliilor Judetene pentru protectia copilului	430201	50,000	50,000	773,339	773,339		45,648		727,691
VENITURILE SECTIUNII DE DEZVOLTARE (00.02+00.15+00.16+00.17+45.02+48.02) - TOTAL	000102	550,857,080	567,571,520	220,454,112	25,846,525	194,607,587	209,480,247	6,070,646	4,903,219

A	B	1	2	3=4+5	4	5	6	7	8=3-6-7
VENITURI PROPRII (cod 00.02-11.02-37.02+00.15+00.16)	4990	71,904,750	71,904,750	19,621,945	698	19,621,247	19,621,434		511
I. VENITURI CURENTE (cod 00.03+00.12)	0002	96,844,160	113,106,060	90,806,940		90,806,940	90,806,940		
C. VENITURI NEFISCALE (cod 00.14)	0012	96,844,160	113,106,060	90,806,940		90,806,940	90,806,940		
C2. VANZARI DE BUNURI SI SERVICII (cod 36.02+37.02)	0014	96,844,160	113,106,060	90,806,940		90,806,940	90,806,940		
Diverse venituri (cod 36.02.07+36.02.22+36.02.23+36.02.31+36.02.32)	3602	71,904,750	71,904,750	19,606,940		19,606,940	19,606,940		
Alte venituri pentru finantarea sectiunii de dezvoltare	360247	71,904,750	71,904,750	19,606,940		19,606,940	19,606,940		
Transferuri voluntare, altele decat subventiile (cod 37.02.04+37.02.05)	3702	24,939,410	41,201,310	71,200,000		71,200,000	71,200,000		
Varsaminte din sectiunea de functionare	370204	24,939,410	41,201,310	71,200,000		71,200,000	71,200,000		
II. VENITURI DIN CAPITAL (cod 39.02)	0015			15,005	698	14,307	14,494		511
Venituri din valorificarea unor bunuri (cod 39.02.01+39.02.03+39.02.04+39.02.07+39.02.10)	3902			15,005	698	14,307	14,494		511
Venituri din valorificarea unor bunuri ale institutiilor publice	390201			15,005	698	14,307	14,494		511
IV. SUBVENTII (cod 00.18)	0017	101,384,610	101,837,150	20,171,422	5,553,742	14,617,680	19,484,143		687,279
SUBVENTII DE LA ALTE NIVELE ALE ADMINISTRATIEI PUBLICE (cod 42.02+43.02)	0018	101,384,610	101,837,150	20,171,422	5,553,742	14,617,680	19,484,143		687,279
Subventii de la bugetul de stat (cod 42.02.01+42.02.05+42.02.10+42.02.12 la 42.02.18+42.02.20+42.02.29+42.02.40+42.02.51+42.02.52+42.02.55+42.02.62+42.02.65+42.02.67+42.02.69)	4202	101,384,610	101,837,150	20,171,422	5,553,742	14,617,680	19,484,143		687,279
Subventii din veniturile proprii ale Ministerului Sanatatii catre bugetele locale pentru finantarea investitiilor in sanatate(cod 42.02.18.01 la 42.02.18.03)	420218		432,000	54,700		54,700	54,700		
Subventii din veniturile proprii ale Ministerului Sanatatii catre bugetele locale pentru finantarea aparatului medicale si echipamentelor de comunicatii in urgenta in sanatate	42021801		432,000	54,700		54,700	54,700		
Subventii primite de la bugetul de stat pentru finantarea unor programe de interes national (cod 42.02.51.02)	420251	552,000	552,000	552,000		552,000	552,000		
Subventii primite de la bugetul de stat pentru finantarea unor programe de interes national, destinate sectiunii de dezvoltare a bugetului local	42025102	552,000	552,000	552,000		552,000	552,000		
Finantarea Programului National de Dezvoltare Locala	420265			495,687		495,687	495,687		
Subventii de la bugetul de stat catre bugetele locale necesare sustinerii derularii proiectelor finantate din fonduri externe nerambursabile (FEN) postaderare, aferente perioadei de programare 2014 - 2020	420269	100,832,610	100,853,150	19,069,035	5,553,742	13,515,293	18,381,756		687,279

A	B	1	2	3=4+5	4	5	6	7	8=3-6-7
Alte sume primite de la UE (cod 46.02.03)	4602			163,060		163,060	163,060		
Alte sume primite din fonduri de la Uniunea Europeana pentru programele operationale finantate din cadrul financiar 2014-2020	460204			163,060		163,060			
Sume primite de la UE/alti donatori în contul platilor efectuate si prefinantari aferente cadrului financiar 2014-2020 (cod 48.02.01 la 48.02.05+48.02.11+48.02.12+48.02.15+48.02.19)	4802	352,628,310	352,628,310	109,297,685	20,292,085	89,005,600	99,011,610	6,070,646	4,215,429
Fondul European de Dezvoltare Regionala (FEDR) (cod 48.02.01.01 la 48.02.01.03)	480201	325,588,990	325,588,990	82,113,571	9,330,456	72,783,115	77,898,142		4,215,429
Sume primite în contul platilor efectuate în anul curent	48020101	316,258,530	316,258,530	66,312,216	9,330,456	56,981,760	62,096,787		4,215,429
Sume primite în contul platilor efectuate în anii anteriori	48020102	9,330,460	9,330,460	15,801,355		15,801,355	15,801,355		
Fondul Social European (FSE) (cod 48.02.02.01 la 48.02.02.03)	480202	2,182,310	2,182,310	941,583		941,583	941,583		
Sume primite în contul platilor efectuate în anul curent	48020201	2,182,310	2,182,310	434,701		434,701	434,701		
Sume primite în contul platilor efectuate în anii anteriori	48020202			506,882		506,882	506,882		
Fondul de Coeziune (FC) (cod 48.02.03.01 la 48.02.03.03)	480203	24,857,010	24,857,010	26,242,531	10,961,629	15,280,902	20,171,885	6,070,646	
Sume primite în contul platilor efectuate în anul curent	48020301	13,895,380	13,895,380	10,961,629		4,890,963	4,890,963	6,070,646	
Sume primite în contul platilor efectuate în anii anteriori	48020302	10,961,630	10,961,630	15,280,902		15,280,902	15,280,902		

PRESEDINTE

DIRECTOR GENERAL

ALIN TISE

CRISTINA SCHIOP



Anexa 13

CONTUL DE EXECUTIE A BUGETULUI LOCAL- CHELTUIELI

la data de 31.12.2021

Cod 21

-lei-

Denumirea indicatorilor *)	Cod indicator	Credite de angajament			Credite bugetare		Angajamente bugetare	Angajamente legale	Plati efectuate	Angajamente legale de platit	Cheltuieli efective
		aprobate la finele perioadei de raportare	trimestriale cumulate	2	3	4					
A	B	1	2	3	4	5	6	7	8=6-7	9	
TOTAL CHELTUIELI (cod 50.02+59.02+63.02+70.02+74.02+79.02)	4902	937,405,670	1,007,191,940	585,706,287	572,547,767	571,957,105	590,662	367,793,404			
Partea I-a SERVICIIL PUBLICE GENERALE (cod 51.02+54.02+55.02+56.02)	5002	55,589,190	60,243,190	53,835,621	53,823,766	53,823,586	180	57,932,420			
Autoritati publice si actiuni externe (cod 51.02.01)	5102	44,535,380	47,485,380	41,805,202	41,793,347	41,793,167	180	45,869,539			
Autoritati executive si legislative (cod 51.02.01.03)	510201	44,535,380	47,485,380	41,805,202	41,793,347	41,793,167	180	45,869,539			
Autoritati executive	51020103	44,535,380	47,485,380	41,805,202	41,793,347	41,793,167	180	45,869,539			
Alte servicii publice generale (cod 54.02.05 la 54.02.07+54.02.10+54.02.50)	5402	11,053,810	12,757,810	12,030,419	12,030,419	12,030,419		12,062,887			
Servicii publice comunitare de evidenta a persoanelor	540210	4,526,480	4,526,480	4,227,339	4,227,339	4,227,339		4,254,027			
Alte servicii publice generale	540250	6,527,330	8,231,330	7,803,080	7,803,080	7,803,080		7,808,854			
Partea a II-a APARARE, ORDINE PUBLICA SI SIGURANTA NATIONALA (60.02+61.02)	5902	420,000	462,000	415,193	415,193	415,193		374,735			
Aparare (cod 60.02.02)	6002	370,000	412,000	384,349	384,349	384,349		343,942			
Aparare nationala	600202	370,000	412,000	384,349	384,349	384,349		343,942			
Ordine publica si siguranta nationala (cod 61.02.03 +61.02.05+61.02.50)	6102	50,000	50,000	30,844	30,844	30,844		30,793			
Protectie civila si protectia contra incendiilor (protectie civila nonmilitara)	610205	50,000	50,000	30,844	30,844	30,844		30,793			
Partea a III-a CHELTUIELI SOCIAL-CULTURALE(cod 65.02+66.02+67.02+68.02)	6302	365,849,990	393,853,650	290,111,642	276,964,977	276,374,495	590,482	226,545,647			
Invatamant (cod 65.02.03 la 65.02.05+65.02.07+65.02.11+65.02.12+65.02.50)	6502	75,268,670	71,552,210	35,261,320	33,717,666	33,174,400	543,266	14,691,647			

A	B	1	2	3	4	5	6	7	8=6-7	9
Invatamant prescolar si primar (cod 65.02.03.01+65.02.03.02)	650203			12,315,000	8,273,000	4,531,583	4,531,583	4,531,583		4,729,403
Invatamant primar	65020302			12,315,000	8,273,000	4,531,583	4,531,583	4,531,583		4,729,403
Invatamant nedefinibil prin nivel (cod 65.02.07.04)	650207			14,046,590	14,372,130	12,311,916	10,768,262	10,224,996	543,266	9,962,238
Invatamant special	65020704			14,046,590	14,372,130	12,311,916	10,768,262	10,224,996	543,266	9,962,238
Alte cheltuieli in domeniul invatamantului	650250			48,907,080	48,907,080	18,417,821	18,417,821	18,417,821		
Sanatate (cod 66.02.06+66.02.08+66.02.50)	6602			66,412,700	71,213,700	40,860,773	40,860,773	40,860,773		11,733,245
Servicii medicale in unitati sanitare cu paturi (cod 66.02.06.01+66.02.06.03)	660206			8,517,000	13,318,000	9,759,707	9,759,707	9,759,707		9,759,707
Spitale generale	66020601			8,517,000	13,318,000	9,759,707	9,759,707	9,759,707		9,759,707
Alte cheltuieli in domeniul sanatatii (cod 66.02.50.50)	660250			57,895,700	57,895,700	31,101,066	31,101,066	31,101,066		1,973,538
Alte institutii si actiuni sanitare	66025050			57,895,700	57,895,700	31,101,066	31,101,066	31,101,066		1,973,538
Cultura, recreere si religie (cod 67.02.03+67.02.05+67.02.06+67.02.50)	6702			92,008,920	116,109,510	80,448,161	80,418,366	80,418,366		78,273,641
Servicii culturale (cod 67.02.03.02 la 67.02.03.08+67.02.03.12+67.02.03.30)	670203			57,272,150	81,353,740	57,508,029	57,508,029	57,508,029		57,737,194
Biblioteci publice comunale, oratenesti, municipale	67020302			7,355,460	7,355,460	6,978,472	6,978,472	6,978,472		7,030,424
Muzee	67020303			8,891,150	9,683,150	9,382,833	9,382,833	9,382,833		9,417,227
Institutii publice de spectacole si concerte	67020304			36,189,430	59,479,020	36,721,288	36,721,288	36,721,288		36,859,660
Scoli populare de arta si meserii	67020305			2,559,730	2,559,730	2,251,552	2,251,552	2,251,552		2,251,552
Centre pentru conservarea si promovarea culturii traditionale	67020308			2,276,380	2,276,380	2,174,584	2,174,584	2,174,584		2,178,331
Alte servicii culturale	67020330					-700	-700	-700		
Servicii religioase	670206			19,020,000	19,039,000	19,013,106	19,013,106	19,013,106		19,016,621
Alte servicii in domeniile culturii, recreerii si religiei	670250			15,716,770	15,716,770	3,927,026	3,897,231	3,897,231		1,519,826
Asigurari si asistenta sociala (cod 68.02.04 la 68.02.06+68.02.10+68.02.11+68.02.12+68.02.15+68.02.50)	6802			132,159,700	134,978,230	133,541,388	121,968,172	121,920,956	47,216	121,847,114
Asistenta acordata persoanelor in varsta	680204			7,609,000	7,969,000	7,969,000	6,562,563	6,561,235	1,328	6,580,146
Asistenta sociala in caz de boli si invaliditati (cod 68.02.05.02)	680205			53,864,000	55,489,000	55,479,077	51,735,637	51,721,679	13,958	50,927,899
Asistenta sociala in caz de invaliditate	68020502			53,864,000	55,489,000	55,479,077	51,735,637	51,721,679	13,958	50,927,899
Asistenta sociala pentru familie si copii	680206			70,686,700	71,520,230	70,093,311	63,669,972	63,638,042	31,930	64,302,029
Alte cheltuieli in domeniul asigurarilor si asistentei sociale (cod 68.02.50.50)	680250									37,040
Alte cheltuieli in domeniul asistentei sociale	68025050									37,040
Partea a IV-a SERVICII SI DEZVOLTARE PUBLICA,	6902			100,484,030	130,866,640	72,428,747	72,428,747	72,428,747		17,170,955

A	B	1	2	3	4	5	6	7	8=6-7	9
LOCUINTE, MEDIU SI APE (cod 70.02+74.02)										
Locuinte, servicii si dezvoltare publica (cod 70.02.03+70.02.05 la 70.02.07+70.02.50)	7002			32,769,520	38,552,130	20,337,115	20,337,115	20,337,115		12,289,985
Alimentari cu apa si amenajari hidrotehnice (cod 70.02.05.01+70.02.05.02)	700205			10,624,000	10,798,610	10,798,606	10,798,606	10,798,606		10,798,606
Alimentare cu apa	70020501			10,624,000	10,798,610	10,798,606	10,798,606	10,798,606		10,798,606
Alte servicii in domeniul locuintelor, serviciilor si dezvoltari comunale	700250			22,145,520	27,753,520	9,538,509	9,538,509	9,538,509		1,491,379
Protectia mediului (cod 74.02.03+74.02.05+74.02.06+74.02.50)	7402									
Salubritate si gestiunea deseurilor (cod 74.02.05.01+74.02.05.02)	740205			67,714,510	92,314,510	52,091,632	52,091,632	52,091,632		4,880,970
Colectarea, tratarea si distrugerea deseurilor	74020502			67,714,510	92,314,510	52,091,632	52,091,632	52,091,632		4,880,970
Partea a V-a ACTIUNI ECONOMICE (80.02+81.02+83.02+84.02+87.02)	7902			415,062,460	421,766,460	168,915,084	168,915,084	168,915,084		65,769,653
Actiuni generale economice, comerciale si de munca (cod 80.02.01+80.02.02)	8002			3,268,930	6,268,930	3,456,433	3,456,433	3,456,433		566,680
Actiuni generale economice si comerciale (cod 80.02.01.06+80.02.01.09+80.02.01.10+80.02.01.30)	800201			3,268,930	6,268,930	3,456,433	3,456,433	3,456,433		566,680
Alte cheltuieli pentru actiuni generale economice si comerciale	80020130			3,268,930	6,268,930	3,456,433	3,456,433	3,456,433		566,680
Agricultura, silvicultura, piscicultura si vanatoare (cod 83.02.03)	8302				186,000					
Agricultura (cod 83.02.03.03+83.02.03.07+83.02.03.30)	830203				186,000					
Alte cheltuieli in domeniul agriculturii	83020330				186,000					
Transporturi (cod 84.02.03+84.02.04+84.02.06+84.02.50)	8402			408,853,940	412,371,940	164,948,286	164,948,286	164,948,286		65,041,980
Transport rutier (cod 84.02.03.01 la 84.02.03.03)	840203			315,661,390	291,061,390	74,137,703	74,137,703	74,137,703		
Drumuri si poduri	84020301			315,661,390	291,061,390	74,137,703	74,137,703	74,137,703		
Transport aerian (cod 84.02.06.01+ 84.02.06.02)	840206				9,000,000					
Aviatiia civila	84020602				9,000,000					
Alte cheltuieli in domeniul transporturilor	840250			93,192,550	112,310,550	90,810,583	90,810,583	90,810,583		65,041,980
Alte actiuni economice (cod 87.02.01+87.02.03 la 87.02.05+87.02.50)	8702			2,939,590	2,939,590	510,365	510,365	510,365		160,993
Alte actiuni economice	870250			2,939,590	2,939,590	510,365	510,365	510,365		160,993
CHELTUIELILE SECTIUNII DE FUNCTIONARE (cod 50.02+59.02+63.02+70.02+74.02+79.02)	4902			357,710,730	410,782,560	349,059,120	338,297,185	337,713,058	584,127	338,258,525
Partea I-a SERVICIIL PUBLICE GENERALE (cod	5002			54,824,190	56,555,890	52,019,134	52,007,279	52,007,099	180	52,988,180

A	B	1	2	3	4	5	6	7	8=6-7	9
51.02+54.02+55.02+56.02)										
Autoritati publice si actiuni externe (cod 51.02.01)	5102			43,785,380	43,885,380	40,058,076	40,046,221	40,046,041	180	41,020,797
Autoritati executive si legislative (cod 51.02.01.03)	510201			43,785,380	43,885,380	40,058,076	40,046,221	40,046,041	180	41,020,797
Autoritati executive	51020103			43,785,380	43,885,380	40,058,076	40,046,221	40,046,041	180	41,020,797
Alte servicii publice generale (cod 54.02.05 la 54.02.07+54.02.10+54.02.50)	5402			11,038,810	12,670,510	11,961,058	11,961,058	11,961,058		11,967,383
Servicii publice comunitare de evidenta a persoanelor	540210			4,511,480	4,511,480	4,213,539	4,213,539	4,213,539		4,240,227
Alte servicii publice generale	540250			6,527,330	8,159,030	7,747,519	7,747,519	7,747,519		7,727,156
Partea a II-a APARARE, ORDINE PUBLICA SI SIGURANTA NATIONALA (60.02+61.02)	5902			420,000	420,000	373,420	373,420	373,420		367,342
Aparare (cod 60.02.02)	6002			370,000	370,000	342,576	342,576	342,576		337,293
Aparare nationala	600202			370,000	370,000	342,576	342,576	342,576		337,293
Ordine publica si siguranta nationala (cod 61.02.03+61.02.05+61.02.50)	6102			50,000	50,000	30,844	30,844	30,844		30,049
Protectie civila si protectia contra incendiilor (protectie civila nonmilitara)	610205			50,000	50,000	30,844	30,844	30,844		30,049
Partea a III-a CHELTUIELI SOCIAL-CULTURALE(cod 65.02+66.02+67.02+68.02)	6302			231,842,540	254,854,060	223,224,962	212,474,882	211,890,935	583,947	211,876,817
Invatamant (cod 65.02.03 la 65.02.05+65.02.07+65.02.11+65.02.12+65.02.50)	6502			26,091,000	22,354,000	16,558,343	15,014,939	14,478,208	536,731	14,562,014
Invatamant prescolar si primar (cod 65.02.03.01+65.02.03.02)	650203			12,315,000	8,273,000	4,531,583	4,531,583	4,531,583		4,729,403
Invatamant primar	65020302			12,315,000	8,273,000	4,531,583	4,531,583	4,531,583		4,729,403
Invatamant nedefinit prin nivel (cod 65.02.07.04)	650207			13,776,000	14,081,000	12,026,760	10,483,356	9,946,625	536,731	9,832,611
Invatamant special	65020704			13,776,000	14,081,000	12,026,760	10,483,356	9,946,625	536,731	9,832,611
Sanatate (cod 66.02.06+66.02.08+66.02.50)	6602			500,000	1,213,400	706,401	706,401	706,401		706,401
Servicii medicale in unitati sanitare cu paturi (cod 66.02.06.01+66.02.06.03)	660206				713,400	706,401	706,401	706,401		706,401
Spitale generale	66020601				713,400	706,401	706,401	706,401		706,401
Alte cheltuieli in domeniul sanatatii (cod 66.02.50.50)	660250			500,000	500,000					
Alte institutii si actiuni sanitare	66025050			500,000	500,000					
Cultura, recreere si religie (cod 67.02.03+67.02.05+67.02.06+67.02.50)	6702			77,179,900	100,460,490	76,570,890	76,570,890	76,570,890		76,797,708
Servicii culturale (cod 67.02.03.02 la 67.02.03.08+67.02.03.12+67.02.03.30)	670203			56,567,050	79,828,640	56,043,765	56,043,765	56,043,765		56,264,167

13

A	B	1	2	3	4	5	6	7	8=6-7	9
Biblioteci publice comunale, orasenesti, municipale	67020302			7,247,460	7,235,460	6,861,834	6,861,834	6,861,834		6,913,786
Muzee	67020303			8,294,050	8,318,050	8,075,207	8,075,207	8,075,207		8,100,838
Institutiile publice de spectacole si concerte	67020304			36,189,430	59,479,020	36,721,288	36,721,288	36,721,288		36,859,660
Scoli populare de arta si meserii	67020305			2,559,730	2,559,730	2,251,552	2,251,552	2,251,552		2,251,552
Centre pentru conservarea si promovarea culturii traditionale	67020308			2,276,380	2,236,380	2,134,584	2,134,584	2,134,584		2,138,331
Alte servicii culturale	67020330					-700	-700	-700		
Servicii religioase	670206			19,020,000	19,039,000	19,013,106	19,013,106	19,013,106		19,016,62
Alte servicii in domeniile culturii, recreerii si religiei	670250			1,592,850	1,592,850	1,514,019	1,514,019	1,514,019		1,516,920
Asigurari si asistenta sociala (cod 68.02.04 la 68.02.06 +68.02.10+68.02.11+68.02.12+68.02.15+68.02.50)	6802			128,071,640	130,826,170	129,389,328	120,182,652	120,135,436	47,216	119,810,694
Asistenta acordata persoanelor in varsta	680204			7,606,000	7,966,000	7,966,000	6,562,563	6,561,235	1,328	6,537,600
Asistenta sociala in caz de boli si invaliditati (cod 68.02.05.02)	680205			52,317,000	53,933,000	53,923,077	50,867,160	50,853,202	13,958	50,037,489
Asistenta sociala in caz de invaliditate	68020502			52,317,000	53,933,000	53,923,077	50,867,160	50,853,202	13,958	50,037,489
Asistenta sociala pentru familie si copii	680206			68,148,640	68,927,170	67,500,251	62,752,929	62,720,999	31,930	63,235,605
Partea a IV-a SERVICII SI DEZVOLTARE PUBLICA, LOCUINTE, MEDIU SI APE (cod 70.02+74.02)	6902			10,624,000	10,798,610	10,798,606	10,798,606	10,798,606		10,798,606
Locuinte, servicii si dezvoltare publica (cod 70.02.03+70.02.05 la 70.02.07+70.02.50)	7002			10,624,000	10,798,610	10,798,606	10,798,606	10,798,606		10,798,606
Alimentare cu apa si amenajari hidrotehnice (cod 70.02.05.01+70.02.05.02)	700205			10,624,000	10,798,610	10,798,606	10,798,606	10,798,606		10,798,606
Alimentare cu apa	70020501			10,624,000	10,798,610	10,798,606	10,798,606	10,798,606		10,798,606
Partea a V-a ACTIUNI ECONOMICE (80.02+81.02+83.02+84.02+87.02)	7902			60,000,000	88,154,000	62,642,998	62,642,998	62,642,998		62,227,580
Actiuni generale economice, comerciale si de munca (cod 80.02.01)	8002									174,990
Actiuni generale economice si comerciale (cod 80.02.01.06+80.02.01.09+80.02.01.10+80.02.01.30)	800201									174,990
Alte cheltuieli pentru actiuni generale economice si comerciale	80020130									174,990
Agricultura, silvicultura, piscicultura si vanatoare (cod 83.02.03)	8302				186,000					
Agricultura (cod 83.02.03.03+83.02.03.07+83.02.03.30)	830203				186,000					
Alte cheltuieli in domeniul agriculturii	83020330				186,000					
Transporturi (cod 84.02.03+84.02.04+84.02.06+84.02.50)	8402			60,000,000	87,968,000	62,642,998	62,642,998	62,642,998		62,038,178
Transport aerian (cod 84.02.06.01+84.02.06.02)	840206				9,000,000					
Aviatiia civila	84020602				9,000,000					

A	B	1	2	3	4	5	6	7	8=6-7	9
Alte cheltuieli in domeniul transporturilor	840250			60,000,000	78,968,000	62,642,998	62,642,998	62,642,998		62,038,178
Alte actiuni economice (cod 87.02.01+87.02.03 la 87.02.05+87.02.50)	8702									14,412
Alte actiuni economice	870250									14,412
CHELTUIELILE SECTIUNII DE DEZVOLTARE (cod 50.02+59.02+63.02+70.02+74.02+79.02)	4902			579,694,940	596,409,380	236,647,167	234,250,582	234,244,047	6,535	29,534,879
Partea I-a SERVICIIL PUBLICE GENERALE (cod 51.02+54.02)	5002			765,000	3,687,300	1,816,487	1,816,487	1,816,487		4,944,240
Autoritati publice si actiuni externe (cod 51.02.01)	5102			750,000	3,600,000	1,747,126	1,747,126	1,747,126		4,848,742
Autoritati executive si legislative (cod 51.02.01.03)	510201			750,000	3,600,000	1,747,126	1,747,126	1,747,126		4,848,742
Autoritati executive	51020103			750,000	3,600,000	1,747,126	1,747,126	1,747,126		4,848,742
Alte servicii publice generale (cod 54.02.05 la 54.02.07+54.02.10+54.02.50)	5402			15,000	87,300	69,361	69,361	69,361		95,498
Servicii publice comunitare de evidenta a persoanelor	540210			15,000	15,000	13,800	13,800	13,800		13,800
Alte servicii publice generale	540250				72,300	55,561	55,561	55,561		81,698
Partea a II-a APARARE, ORDINE PUBLICA SI SIGURANTA NATIONALA (60.02+61.02)	5902				42,000	41,773	41,773	41,773		7,393
Aparare (cod 60.02.02)	6002				42,000	41,773	41,773	41,773		6,649
Aparare nationala	600202				42,000	41,773	41,773	41,773		6,649
Ordine publica si siguranta nationala (cod 61.02.03+61.02.05+61.02.50)	6102									744
Protectie civila si protectia contra incendiilor (protectie civila nonmilitara)	610205									744
Partea a III-a CHELTUIELI SOCIAL-CULTURALE (cod 65.02+66.02+67.02+68.02)	6302			134,007,450	138,999,590	66,886,680	64,490,095	64,483,560	6,535	14,668,824
Invatamant (cod 65.02.03 la 65.02.05+65.02.07+65.02.11+65.02.50)	6502			49,177,670	49,198,210	18,702,977	18,702,727	18,696,192	6,535	129,627
Invatamant nedefinit prin nivel (cod 65.02.07.04)	650207			270,590	291,130	285,156	284,906	278,371	6,535	129,627
Invatamant special	65020704			270,590	291,130	285,156	284,906	278,371	6,535	129,627
Alte cheltuieli in domeniul invatamantului	650250			48,907,080	48,907,080	18,417,821	18,417,821	18,417,821		
Sanatate (cod 66.02.06+66.02.08+66.02.50)	6602			65,912,700	70,000,300	40,154,372	40,154,372	40,154,372		11,026,844
Servicii medicale in unitati sanitare cu paturi (cod 66.02.06.01+66.02.06.03)	660206			8,517,000	12,604,600	9,053,306	9,053,306	9,053,306		9,053,306
Spitale generale	66020601			8,517,000	12,604,600	9,053,306	9,053,306	9,053,306		9,053,306
Alte cheltuieli in domeniul sanatatii (cod 66.02.50.50)	660250			57,395,700	57,395,700	31,101,066	31,101,066	31,101,066		1,973,538

A	B	1	2	3	4	5	6	7	8=6-7	9
Alte institutii si actiuni sanitare	66025050			57,395,700	57,395,700	31,101,066	31,101,066	31,101,066		1,973,538
Cultura, recreere si religie (cod 67.02.03+67.02.05+67.02.06+67.02.50)	6702			14,829,020	15,649,020	3,877,271	3,847,476	3,847,476		1,475,933
Servicii culturale (cod 67.02.03.02 la 67.02.03.08+67.02.03.12+67.02.03.30)	670203			705,100	1,525,100	1,464,264	1,464,264	1,464,264		1,473,027
Biblioteci publice comunale, orasenesi, municipale	67020302			108,000	120,000	116,638	116,638	116,638		116,638
Muzee	67020303			597,100	1,365,100	1,307,626	1,307,626	1,307,626		1,316,389
Centre pentru conservarea si promovarea culturii traditionale	67020308				40,000	40,000	40,000	40,000		40,000
Alte servicii in domeniile culturii, recreerii si religiei	670250			14,123,920	14,123,920	2,413,007	2,383,212	2,383,212		2,906
Asigurari si asistenta sociala (cod 68.02.04 la 68.02.06+68.02.10+68.02.11+68.02.12+68.02.15+68.02.50)	6802			4,088,060	4,152,060	4,152,060	1,785,520	1,785,520		2,036,420
Asistenta acordata persoanelor in varsta	680204			3,000	3,000	3,000				42,548
Asistenta sociala in caz de boli si invaliditati (cod 68.02.05.02)	680205			1,547,000	1,556,000	1,556,000	868,477	868,477		890,410
Asistenta sociala in caz de invaliditate	68020502			1,547,000	1,556,000	1,556,000	868,477	868,477		890,410
Asistenta sociala pentru familie si copii	680206			2,538,060	2,593,060	2,593,060	917,043	917,043		1,066,424
Alte cheltuieli în domeniul asigurarilor si asistentei sociale (cod 68.02.50.50)	680250									37,040
Alte cheltuieli în domeniul asistentei sociale	68025050									37,040
Partea a IV-a SERVICII SI DEZVOLTARE PUBLICA, LOCUINTE, MEDIU SI APE (cod 70.02+74.02)	6902			89,860,030	120,068,030	61,630,141	61,630,141	61,630,141		6,372,349
Locuinte, servicii si dezvoltare publica (cod 70.02.03+70.02.05 la 70.02.07+70.02.50)	7002			22,145,520	27,753,520	9,538,509	9,538,509	9,538,509		1,491,379
Alte servicii in domeniul locuintelor, serviciilor si dezvoltarii comunale	700250			22,145,520	27,753,520	9,538,509	9,538,509	9,538,509		1,491,379
Protectia mediului (cod 74.02.03+74.02.05+74.02.06+74.02.50)	7402			67,714,510	92,314,510	52,091,632	52,091,632	52,091,632		4,880,970
Salubritate si gestiunea deseurilor (cod 74.02.05.01+74.02.05.02)	740205			67,714,510	92,314,510	52,091,632	52,091,632	52,091,632		4,880,970
Colectarea, tratarea si distrugerea deseurilor	74020502			67,714,510	92,314,510	52,091,632	52,091,632	52,091,632		4,880,970
Partea aV-a ACTIUNI ECONOMICE (80.02+81.02+83.02+84.02+87.02)	7902			355,062,460	333,612,460	106,272,086	106,272,086	106,272,086		3,542,073
Actiuni generale economice, comerciale si de munca (cod 80.02.01+80.02.02)	8002			3,268,930	6,268,930	3,456,433	3,456,433	3,456,433		391,690
Actiuni generale economice si comerciale (cod 80.02.01.06+80.02.01.09+80.02.01.10+80.02.01.30)	800201			3,268,930	6,268,930	3,456,433	3,456,433	3,456,433		391,690

A	B	1	2	3	4	5	6	7	8=6-7	9
Alte cheltuieli pentru actiuni generale economice si comerciale	80020130			3,268,930	6,268,930	3,456,433	3,456,433	3,456,433		391,690
Transporturi (cod 84.02.03+84.02.06+84.02.50)	8402			348,853,940	324,403,940	102,305,288	102,305,288	102,305,288		3,003,802
Transport rutier (cod 84.02.03.01 la 84.02.03.03)	840203			315,661,390	291,061,390	74,137,703	74,137,703	74,137,703		
Drumuri si poduri	84020301			315,661,390	291,061,390	74,137,703	74,137,703	74,137,703		
Alte cheltuieli in domeniul transporturilor	840250			33,192,550	33,342,550	28,167,585	28,167,585	28,167,585		3,003,802
Alte actiuni economice (cod 87.02.01+87.02.03 la cod 87.02.05+87.02.50)	8702			2,939,590	2,939,590	510,365	510,365	510,365		146,58
Alte actiuni economice	870250			2,939,590	2,939,590	510,365	510,365	510,365		146,58

Nota: Se detaliaza pe structura clasificatiei economice (Anexa 7)

DIRECTOR GENERAL

CRISTINA SCHIOP

ALIN TISE



Handwritten signature in blue ink.

CONTUL DE EXECUTIE AL INSTITUTIILOR PUBLICE - CHELTUIELI

la data de 31.12.2021

Cod 21 Capitol 5002 Subcapitol

-lei-

DENUMIREA INDICATORILOR*)	Cod indicator	Credite de angajament			Credite bugetare		Angajamente bugetare	Angajamente legale	Plati efectuate	Angajamente legale de platit	Cheltuieli efective
		aprobate la finele perioadei de raportare	trimestriale cumulate	2	3	4					
A	B	1	2	3	4	5	6	7	8=6-7	9	
TOTAL CHELTUIELI(SECTIUNEA DE FUNCTIONARE+SECTIUNEA DE DEZVOLTARE)		937,405,670	1,007,191,940	1,007,191,940	585,706,287	572,547,767	571,957,105	590,662	367,793,404		
SECTIUNEA DE FUNCTIONARE (cod 01+79+85)		362,367,730	415,439,560	415,439,560	352,062,922	341,300,987	340,716,860	584,127	341,237,327		
CHELTUIELI CURENTE (10+20+30+40+50+51SF+55SF+57+59)	01	362,367,730	415,439,560	415,439,560	354,106,560	343,344,625	342,760,498	584,127	341,237,327		
TITLUL I CHELTUIELI DE PERSONAL (cod 10.01 la10.03)	10	151,358,610	153,259,610	153,259,610	152,121,438	144,273,913	144,273,913		141,985,237		
Cheltuieli salariale in bani (cod 10.01.01+10.01.03 la 10.01.08 +10.01.10 la 10.01.16 +10.01.30)	1001	147,551,410	149,452,410	149,452,410	148,407,736	140,983,117	140,983,117		138,697,736		
Salarii de baza	100101	111,118,910	113,019,910	113,019,910	112,813,616	108,472,261	108,472,261		106,671,479		
Sporuri pentru conditii de munca	100105	17,219,500	17,219,500	17,219,500	17,193,532	16,385,424	16,385,424		16,542,073		
Alte sporuri	100106	9,650,000	9,650,000	9,650,000	9,650,000	8,396,499	8,396,499		8,367,008		
Indemnizatii platite unor persoane din afara unitatii	100112	1,455,000	1,455,000	1,455,000	1,416,080	1,325,015	1,325,015		1,380,603		
Indemnizatii de delegare	100113	103,000	103,000	103,000	71,201	5,757	5,757		5,883		
Indemnizatii de hrana	100117	5,538,000	5,538,000	5,538,000	5,410,579	4,805,652	4,805,652		4,675,654		
Alte drepturi salariale in bani	100130	2,467,000	2,467,000	2,467,000	1,852,728	1,592,509	1,592,509		1,055,036		
Cheltuieli salariale in natura (cod 10.02.01 la 10.02.06+10.02.30)	1002	193,000	193,000	193,000	165,175	165,175	165,175		165,175		
Norme de hrana	100202	193,000	193,000	193,000	165,175	165,175	165,175		165,175		
Contributii (cod 10.03.01 la 10.03.06)	1003	3,614,200	3,614,200	3,614,200	3,548,527	3,125,621	3,125,621		3,122,326		
Contributia asiguratorie pentru munca	100307	3,614,200	3,614,200	3,614,200	3,548,527	3,125,621	3,125,621		3,122,326		
TITLUL II BUNURI SI SERVICII (cod 20.01 la 20.06+20.09 la 20.16+20.18 la 20.25+20.27+20.30)	20	92,028,000	113,787,230	113,787,230	93,618,798	92,104,972	92,005,951	99,021	92,652,928		

A	B	1	2	3	4	5	6	7	8=6-7	9
Bunuri si servicii (cod 20.01.01 la 20.01.09+20.01.30)	2001			14,297,330	14,345,998	12,629,089	12,035,086	11,985,636	49,450	12,445,810
Furnituri de birou	200101			861,860	815,694	524,613	448,281	445,434	2,847	495,297
Materiale pentru curatenie	200102			863,880	978,811	924,760	895,046	892,424	2,622	893,997
Incalzit, iluminat si forta motrica	200103			3,786,670	3,936,704	3,761,410	3,636,920	3,623,322	13,598	3,916,437
Apa, canal si salubritate	200104			975,140	955,327	913,684	888,948	886,177	2,771	910,930
Carburanti si lubrifianti	200105			899,450	925,050	702,355	699,395	688,353	11,042	728,181
Piese de schimb	200106			197,000	123,400	111,315	64,618	64,618		65,339
Transport	200107			585,500	640,598	506,864	481,851	480,845	1,006	478,523
Posta, telecomunicatii, radio, tv, internet	200108			538,110	552,304	515,274	491,177	487,320	3,857	493,664
Materiale si prestari de servicii cu caracter functional	200109			156,000	149,994	141,529	135,444	129,079	6,365	124,238
Alte bunuri si servicii pentru intretinere si functionare	200130			5,433,720	5,268,116	4,527,285	4,293,406	4,288,064	5,342	4,339,204
Reparatii curente	2002			1,450,040	2,378,022	2,291,950	2,076,374	2,058,682	17,692	2,486,865
Hrana (cod 20.03.01+20.03.02)	2003			5,258,500	4,805,500	4,805,500	4,408,292	4,387,240	21,052	4,411,613
Hrana pentru oameni	200301			5,238,000	4,785,000	4,785,000	4,392,946	4,371,894	21,052	4,395,200
Hrana pentru animale	200302			20,500	20,500	20,500	15,346	15,346		16,413
Medicamente si materiale sanitare (cod 20.04.01 la 20.04.04)	2004			1,542,100	1,560,360	1,558,229	1,505,958	1,505,957	1	1,591,329
Medicamente	200401			566,700	584,060	582,820	572,465	572,464	1	575,765
Materiale sanitare	200402			629,800	598,200	597,334	580,672	580,672		664,615
Dezinfectanti	200404			345,600	378,100	378,075	352,821	352,821		350,949
Bunuri de natura obiectelor de inventar (cod 20.05.01+20.05.03+20.05.30)	2005			1,484,130	1,417,330	1,219,302	1,131,933	1,126,051	5,882	1,057,289
Uniforme si echipament	200501			336,000	372,000	366,833	322,421	322,420	1	296,323
Lenjerie si accesorii de pat	200503			60,000	51,500	51,500	34,417	34,417		52,302
Alte obiecte de inventar	200530			1,088,130	993,830	800,969	775,095	769,214	5,881	708,664
Deplasari, detasari, transferari (cod 20.06.01+20.06.02)	2006			166,000	137,700	66,842	60,756	60,756		60,673
Deplasari interne, detasari, transferari	200601			98,000	86,700	61,179	56,093	56,093		56,257
Deplasari in strainatate	200602			68,000	51,000	5,663	4,663	4,663		4,416
Materiale de laborator	2009			5,000						
Carti, publicatii si materiale documentare	2011			39,500	34,000	18,375	18,368	18,368		10,210
Consultanta si expertiza	2012			40,000	23,000	8,950	8,508	8,508		8,509
Pregatire profesionala	2013			412,350	378,270	185,242	172,440	172,412	28	167,183
Protectia muncii	2014			66,800	62,800	60,293	41,778	37,042	4,736	31,548

A	B	1	2	3	4	5	6	7	8=6-7	9
Cheltuieli judiciare si extrajudiciare derivate din actiuni in reprezentarea intereselor statului, potrivit dispozitiilor legale	2025			25,000	25,000	25,000	24,677	24,677		24,677
Alte cheltuieli (cod 20.30.01 la 20.30.04+20.30.06+20.30.07+20.30.09+20.30.30)	2030			67,241,250	88,619,250	70,750,026	70,620,802	70,620,622	180	70,357,222
Reclama si publicitate	203001			30,000	30,000	12,220	12,220	12,220		14,577
Protocol si reprezentare	203002			3,000	3,000	104	104	104		2,313
Prime de asigurare non-viata	203003			196,150	215,800	191,625	172,087	172,087		180,046
Chirii	203004			806,400	806,400	506,400	453,344	453,344		453,344
Fondul Presedintelui/Fondul conducatorului institutiei publice	203007			9,000	9,000	1,861	1,861	1,861		1,653
Alte cheltuieli cu bunuri si servicii	203030			66,196,700	87,555,050	70,037,816	69,981,186	69,981,006	180	69,705,289
TITLUL III DOBANZI (cod 30.01 la 30.03)	30			4,657,000	4,657,000	3,003,802	3,003,802	3,003,802		3,003,802
Dobanzi aferente datoriei publice interne (cod 30.01.01+30.01.02)	3001			4,657,000	4,657,000	3,003,802	3,003,802	3,003,802		3,003,802
Dobanzi aferente datoriei publice interne directe	300101			4,657,000	4,657,000	3,003,802	3,003,802	3,003,802		3,003,802
TITLUL VI TRANSFERURI INTRE UNITATI ALE ADMINISTRATIEI PUBLICE (cod 51.01) (cod 51.01)	51			64,171,380	88,146,370	64,039,069	63,805,165	63,804,884	281	63,793,811
Transferuri curente (cod 51.01.01+51.01.03+51.01.05+51.01.14+51.01.15+51.01.24+51.01.26+51.01.31+51.01.39+51.01.46+51.01.49+51.01.60+51.01.61+51.01.64)	5101			64,171,380	88,146,370	64,039,069	63,805,165	63,804,884	281	63,793,811
Transferuri catre institutii publice	510101			63,971,380	87,232,970	63,332,668	63,098,764	63,098,483	281	63,087,410
Transferuri din bugetele consiliilor locale si judetene pentru acordarea unor ajutoare	510124			200,000	200,000					
Transferuri din bugetele locale pentru finantarea cheltuielilor curente din domeniul sanatatii	510146				713,400	706,401	706,401	706,401		706,401
TITLUL VII ALTE TRANSFERURI (cod 55.01+ 55.02)	55			10,624,000	19,828,610	10,822,891	10,822,891	10,822,891		10,798,606
Transferuri interne (55.01.18+55.01.63+55.01.65)	5501			10,624,000	19,798,610	10,798,606	10,798,606	10,798,606		10,798,606
Transferuri catre intreprinderi în cadrul schemelor de ajutor de stat	550146				9,000,000					
Transferuri catre intreprinderi în cadrul schemelor de ajutor de stat										
Transferuri între intreprinderi în cadrul schemelor de ajutor de stat										
Sume reprezentând contributia unitatilor administrativ-teritoriale la Fondul IID	550165			10,624,000	10,798,610	10,798,606	10,798,606	10,798,606		10,798,606

A	B	1	2	3	4	5	6	7	8=6-7	9
B. Transferuri curente în străinătate (catre organizații internaționale) (cod 55.02.01+55.02.04)	5502				30,000	24,285	24,285	24,285		
Contribuții și cotizații la organisme internaționale	550201				30,000	24,285	24,285	24,285		
TITLUL IX ASISTENȚA SOCIALĂ (cod 57.02)	57			18,994,000	15,097,000	10,013,449	8,896,434	8,417,789	478,645	8,560,710
Ajutoare sociale (cod 57.02.01 la 57.02.05)	5702			18,994,000	15,097,000	10,013,449	8,896,434	8,417,789	478,645	8,560,710
Ajutoare sociale în numerar	570201			4,286,750	4,131,750	3,066,928	2,508,582	2,155,561	353,021	2,113,043
Ajutoare sociale în natura	570202			14,707,250	10,965,250	6,946,521	6,387,852	6,262,228	125,624	6,447,667
TITLUL XI ALTE CHELTUIELI (cod 59.01+59.02+59.08+59.11+59.12+59.15+59.17+59.20+59.22+59.25+59.30+59.35)	59			20,534,740	20,663,740	20,487,113	20,437,448	20,431,268	6,180	20,442,233
Burse	5901			480,000	490,000	377,397	348,451	342,271	6,180	355,008
Contribuții la salarizarea personalului neclerical	5915			19,020,000	19,039,000	19,016,621	19,016,621	19,016,621		19,016,621
Sume aferente persoanelor cu handicap neîncadrate	5940			1,034,740	1,134,740	1,093,095	1,072,376	1,072,376		1,070,604
TITLUL XIX PLĂȚI EFECTUATE ÎN ANII PRECEDENȚI ȘI RECUPERATE ÎN ANUL CURENT(85.01)	85F					-2,043,638	-2,043,638	-2,043,638		
Plăți efectuate în anii precedenți și recuperate în anul curent (cod 85.01.01)	8501F					-2,043,638	-2,043,638	-2,043,638		
Plăți efectuate în anii precedenți și recuperate în anul curent în secțiunea de funcționare a bugetului local	850101					-2,043,638	-2,043,638	-2,043,638		
SECȚIUNEA DE DEZVOLTARE (cod 51+55+56+58+70+81+85)				575,037,940	591,752,380	233,643,365	231,246,780	231,240,245	6,535	26,556,077
TITLUL VI TRANSFERURI ÎNTRE UNITĂȚI ALE ADMINISTRAȚIEI PUBLICE (cod 51.02)	51			9,237,100	14,144,700	10,540,133	10,540,133	10,540,133		10,540,133
Transferuri de capital (cod 51.02.12+51.02.28+51.02.29)	5102			9,237,100	14,144,700	10,540,133	10,540,133	10,540,133		10,540,133
Transferuri din bugetele locale pentru finanțarea cheltuielilor de capital din domeniul sănătății	510228			8,517,000	12,604,600	9,053,306	9,053,306	9,053,306		9,053,306
Alte transferuri de capital către instituții publice	510229			720,100	1,540,100	1,486,827	1,486,827	1,486,827		1,486,827
TITLUL X Proiecte cu finanțare din fonduri externe nerambursabile aferente cadrului financiar 2014-2020 (cod 58.01 la 58.05+58.11+58.12+58.15+58.16+58.30)	58			509,652,840	512,846,380	181,864,400	179,698,793	179,698,793		2,933,628
Programe din Fondul European de Dezvoltare Regională (FEDR) (cod 58.01.01 la 58.01.03)	5801			435,775,090	411,175,090	126,017,662	125,987,887	125,987,887		373,456
Finanțarea națională	580101			70,527,230	71,527,780	13,909,280	13,909,280	13,909,280		804
Finanțarea externă nerambursabilă	580102			314,939,660	289,339,110	98,595,049	98,595,049	98,595,049		372,626

A	B	1	2	3	4	5	6	7	8=6-7	9
Cheltuieli neeligibile	580103			50,308,200	50,308,200	13,513,353	13,483,558	13,483,558		26
Programe din Fondul Social European (FSE) (cod 58.02.01 la 58.02.03)	5802			6,163,240	6,183,780	3,754,541	1,618,729	1,618,729		1,078,670
Finantarea nationala	580201			829,850	850,390	603,988	271,712	271,712		174,115
Finantarea externa nerambursabila	580202			5,272,990	5,272,990	3,132,996	1,329,460	1,329,460		896,963
Cheltuieli neeligibile	580203			60,400	60,400	17,557	17,557	17,557		7,592
Programe din Fondul de Coeziune (FC) (58.03.01 la 58.03.03)	5803			67,714,510	95,487,510	52,092,177	52,092,177	52,092,177		1,481,502
Finantarea nationala	580301			8,799,280	8,799,280	3,287,143	3,287,143	3,287,143		
Finantarea externa nerambursabila	580302			13,895,380	13,895,380	8,281,716	8,281,716	8,281,716		
Cheltuieli neeligibile	580303			45,019,850	72,792,850	40,523,318	40,523,318	40,523,318		1,481,502
CHELTUIELI DE CAPITAL ((cod 71+72+75)	70			49,110,000	57,723,300	34,335,058	34,104,080	34,097,545	6,535	13,082,316
TITLUL XIII ACTIVE NEFINANCIARE (cod 71.01 + 71.03)	71			46,971,070	55,584,370	34,335,058	34,104,080	34,097,545	6,535	13,082,316
Active fixe (cod 71.01.01 la 71.01.03+71.01.30)	7101			46,971,070	55,584,370	34,335,058	34,104,080	34,097,545	6,535	13,092,089
Constructii	710101			23,589,550	26,829,550	22,509,657	22,509,657	22,503,122	6,535	2,281,815
Masini, echipamente si mijloace de transport	710102			300,000	1,003,670	928,179	928,179	928,179		9,650,275
Mobilier, aparatura biroutica si alte active corporale	710103				92,000	91,400	90,078	90,078		532,388
Alte active fixe	710130			23,081,520	27,659,150	10,805,822	10,576,166	10,576,166		627,611
Reparatii capitale aferente activelor fixe	7103									-9,773
TITLUL XIV ACTIVE FINANCIARE (cod 72.01))	72			2,138,930	2,138,930					
Active financiare (cod 72.01.01)	7201			2,138,930	2,138,930					
Participare la capitalul social al societatiilor comerciale	720101			2,138,930	2,138,930					
OPERATIUNI FINANCIARE (cod 81)	79			7,038,000	7,038,000	7,037,504	7,037,504	7,037,504		
TITLUL XVII RAMBURSARI DE CREDITE (cod 81.04)	81			7,038,000	7,038,000	7,037,504	7,037,504	7,037,504		
Rambursarea imprumuturilor contractate pentru finantarea proiectelor cu finantare UE	8104			7,038,000	7,038,000	7,037,504	7,037,504	7,037,504		
TITLUL XIX PLATI EFECTUATE IN ANII PRECEDENTI SI RECUPERATE IN ANUL CURENT (85.01)	85					-133,730	-133,730	-133,730		
Plati efectuate in anii precedenti si recuperate in anul curent (cod 85.01.02+85.01.05)	8501					-133,730	-133,730	-133,730		
Plati efectuate in anii precedenti si recuperate in anul curent in sectiunea de dezvoltare a bugetului local	850102					-133,730	-133,730	-133,730		
TITLUL VI TRANSFERURI INTRE UNITATI ALE ADMINISTRATIEI PUBLICE (cod 51.01+51.02)	51			73,408,480	102,291,070	74,579,202	74,345,298	74,345,017	281	74,333,944

A	B	1	2	3	4	5	6	7	8=6-7	9
TITLUL VII ALTE TRANSFERURI (cod 55.01+55.02)	55			10,624,000	19,828,610	10,822,891	10,822,891	10,822,891		10,798,606
TITLUL XVI RAMBURSARI DE CREDETE	81			7,038,000	7,038,000	7,037,504	7,037,504	7,037,504		
	84					-2,177,368	-2,177,368	-2,177,368		
OPERATIUNI FINANCIARE (cod 81)	79			7,038,000	7,038,000	7,037,504	7,037,504	7,037,504		
A. CHELTUIELILE CURENTE (10+20+30+40+50+51+55+56+58+57+59)	01			881,257,670	942,430,640	546,511,093	533,583,551	532,999,424	584,127	354,711,088
TITLUL XIX PLATI EFECTUATE IN ANII PRECEDENTI SI RECUPERATE IN ANUL CURENT (85.01)	85					-2,177,368	-2,177,368	-2,177,368		
Plati efectuate in anii precedenti si recuperate in anul curent (cod 85.01.02+85.01.05)	8501					-2,177,368	-2,177,368	-2,177,368		

*) Se inscriu denumirea si simbolul capitolelor din bugetul aprobat detaliate pe titluri , articole, alineate, pe structura clasificatiei economice (bugetele locale, bugetul creditelor externe, bugetul creditelor interne, bugetul fondurilor externe nerambursabile - sursa D, institutii finantate integral sau partial din venituri proprii/activitati finantate integral din veniturii proprii)

NOTA: Sumele inscrite in col. 6 "Plati efectuate" cu semnul minus la Titlul 85, art. 85.01 "Plati efectuate din precedenti si recuperate in anul curent", se inscriu si pe col. 4 "Angajamente bugetare" si col. 5 "Angajamente legale" la acelasi cod tot cu semnul minus , astfel incat in col. 7 "Angajamente legale de plati" sa nu fie raportate sume.

PRESEDINTE

ALIN TISE



DIRECTOR GENERAL

CRISTINA SCHIOP

CONTUL DE EXECUTIE AL INSTITUTIILOR PUBLICE - CHELTUIELI

la data de 31.12.2021

Cod 21 Capitol 5102 Subcapitol

-lei-

DENUMIREA INDICATORILOR*)	Cod indicator	Credite de angajament			Credite bugetare		Angajamente bugetare	Angajamente legale	Plati efectuate	Angajamente legale de platit	Cheltuieli efective
		aprobate la finele perioadei de raportare	trimestriale cumulate	aprobate la finele perioadei de raportare	trimestriale cumulate						
A	B	1	2	3	4	5	6	7	8=6-7	9	
TOTAL CHELTUIELI(SECTIUNEA DE FUNCTIONARE+SECTIUNEA DE DEZVOLTARE)		44,535,380	47,485,380	44,535,380	47,485,380	41,805,202	41,793,347	41,793,167	180	45,869,539	
SECTIUNEA DE FUNCTIONARE (cod 01+79+85)	01	43,785,380	43,885,380	43,785,380	43,885,380	40,058,076	40,046,221	40,046,041	180	41,020,797	
CHELTUIELI CURENTE (10+20+30+40+50+51SF+55SF+57+59)	10	37,967,640	37,967,640	37,967,640	37,967,640	36,923,824	36,923,824	36,923,824		36,616,604	
TITLUL I CHELTUIELI DE PERSONAL (cod 10.01 la 10.03)	1001	37,097,640	37,097,640	37,097,640	37,097,640	36,118,812	36,118,812	36,118,812		35,810,218	
Cheltuieli salariale in bani (cod 10.01.01+10.01.03 la 10.01.08 +10.01.10 la 10.01.16 +10.01.30)	100101	32,842,640	32,842,640	32,842,640	32,842,640	32,674,786	32,674,786	32,674,786		32,728,684	
Salarii de baza	100112	1,120,000	1,120,000	1,120,000	1,120,000	1,081,080	1,081,080	1,081,080		1,126,944	
Indemnizatii platite unor persoane din afara unitatii	100113	35,000	35,000	35,000	35,000	3,201	3,201	3,201		3,327	
Indemnizatii de delegare	100117	1,020,000	1,020,000	1,020,000	1,020,000	894,017	894,017	894,017		898,527	
Indemnizatii de hrana	100130	2,080,000	2,080,000	2,080,000	2,080,000	1,465,728	1,465,728	1,465,728		1,052,736	
Alte drepturi salariale in bani	1003	870,000	870,000	870,000	870,000	805,012	805,012	805,012		806,386	
Contributii (cod 10.03.01 la 10.03.06)	100307	870,000	870,000	870,000	870,000	805,012	805,012	805,012		806,386	
Contributia asiguratorie pentru munca	20	5,633,000	5,633,000	5,633,000	5,633,000	3,229,379	3,217,524	3,217,344	180	4,160,757	
TITLUL II BUNURI SI SERVICII (cod 20.01 la 20.06+20.09 la 20.16+20.18 la 20.25+20.27+20.30)	2001	3,320,000	2,960,000	3,320,000	2,960,000	1,765,869	1,774,014	1,774,014		1,792,975	
Bunuri si servicii (cod 20.01.01 la 20.01.09+20.01.30)	200101	340,000	340,000	340,000	340,000	57,068	57,068	57,068		101,006	
Furnituri de birou	200102	80,000	80,000	80,000	80,000	44,069	44,069	44,069		39,451	
Materiale pentru curatenie	200103	400,000	400,000	400,000	400,000	321,026	321,026	321,026		410,162	
Incalzit, iluminat si forta motrica	200104	70,000	70,000	70,000	70,000	32,926	32,926	32,926		45,862	
Apa, canal si salubritate											

A	B	1	2	3	4	5	6	7	8=6-7	9
Carburanti si lubrifianti	200105			650,000	650,000	452,170	452,170	452,170		458,423
Transport	200107			200,000	200,000	118,458	118,458	118,458		116,282
Posta, telecomunicatii, radio, tv, internet	200108			80,000	80,000	65,594	65,594	65,594		67,152
Alte bunuri si servicii pentru intretinere si functionare	200130			1,500,000	1,140,000	694,558	682,703	682,703		554,637
Reparatii curente	2002			45,000	595,000	541,507	541,507	541,507		1,076,793
Bunuri de natura obiectelor de inventar (cod 20.05.01+20.05.03+20.05.30)	2005			211,000	221,000	46,783	46,783	46,783		94,844
Uniforme si echipament	200501			11,000	21,000	16,631	16,631	16,631		1,987
Alte obiecte de inventar	200530			200,000	200,000	30,152	30,152	30,152		92,857
Deplasari, detasari, transferari (cod 20.06.01+20.06.02)	2006			70,000	70,000	17,395	17,395	17,395		17,148
Deplasari interne, detasari, transferari	200601			20,000	20,000	12,732	12,732	12,732		12,732
Deplasari in strainatate	200602			50,000	50,000	4,663	4,663	4,663		4,416
Carti, publicatii si materiale documentare	2011			20,000	20,000	9,377	9,377	9,377		8,890
Pregatire profesionala	2013			202,000	202,000	12,000	12,000	12,000		12,000
Alte cheltuieli (cod 20.30.01 la 20.30.04+20.30.06+20.30.07+20.30.09+20.30.30)	2030			1,765,000	1,565,000	816,448	816,448	816,268	180	1,158,107
Reclama si publicitate	203001			30,000	30,000	12,220	12,220	12,220		14,577
Protocol si reprezentare	203002			3,000	3,000	104	104	104		2,313
Prime de asigurare non-viata	203003			90,000	110,000	91,645	91,645	91,645		99,216
Chirii	203004			300,000	300,000					
Fondul Presedintelui/Fondul conducatorului institutiei publice	203007			9,000	9,000	1,861	1,861	1,861		1,653
Alte cheltuieli cu bunuri si servicii	203030			1,333,000	1,113,000	710,618	710,618	710,438	180	1,040,348
TITLUL XI ALTE CHELTUIELI (cod 59.01+59.02+59.08+59.11+59.12+59.15+59.17+59.20+59.22+59.25+59.30+59.35)	59			184,740	284,740	243,095	243,095	243,095		243,436
Sume aferente persoanelor cu handicap nefincadrate	5940			184,740	284,740	243,095	243,095	243,095		243,436
TITLUL XIX PLATI EFECTUATE IN ANII PRECEDENTI SI RECUPERATE IN ANUL CURENT(85.01)	85F					-338,222	-338,222	-338,222		
Plati efectuate in anii precedenti si recuperate in anul curent (cod 85.01.01)	8501F					-338,222	-338,222	-338,222		
Plati efectuate in anii precedenti si recuperate in anul curent în sectiunea de functionare a bugetului local	850101					-338,222	-338,222	-338,222		
SECTIUNEA DE DEZVOLTARE (cod				750,000	3,600,000	1,747,126	1,747,126	1,747,126		4,848,742

A	B	1	2	3	4	5	6	7	8=6-7	9
51+55+56+58+70+81+85)										
CHELTUIELI DE CAPITAL ((cod 71+72+75)	70			750,000	3,600,000	1,747,126	1,747,126	1,747,126		4,848,742
TITLUL XIII ACTIVE NEFINANCIARE (cod 71.01 + 71.03)	71			750,000	3,600,000	1,747,126	1,747,126	1,747,126		4,848,742
Active fixe (cod 71.01.01 la 71.01.03+71.01.30)	7101			750,000	3,600,000	1,747,126	1,747,126	1,747,126		4,848,742
Constructii	710101				240,000	231,497	231,497	231,497		1,508,454
Masini, echipamente si mijloace de transport	710102			300,000	800,000	744,847	744,847	744,847		2,973,705
Mobilier, aparatura birouca si alte active corporale	710103				72,000	71,400	71,400	71,400		31,639
Alte active fixe	710130			450,000	2,488,000	699,382	699,382	699,382		334,944
	84					-338,222	-338,222	-338,222		
A. CHELTUIELILE CURENTE (10+20+30+40+50+51+55+56+58+57+59)	01			43,785,380	43,885,380	40,396,298	40,384,443	40,384,263	180	41,020,797
TITLUL XIX PLATI EFECTUATE IN ANII PRECEDENTI SI RECUPERATE IN ANUL CURENT (85.01)	85					-338,222	-338,222	-338,222		
Plati efectuate in anii precedenti si recuperate in anul curent (cod 85.01.02+85.01.05)	8501					-338,222	-338,222	-338,222		

*) Se inscriu denumirea si simbolul capitolelor din bugetul aprobat detaliate pe titluri , articole, alineate, pe structura clasificatiei economice

(bugetele locale, bugetul creditelor externe, bugetul creditelor interne, bugetul fondurilor externe nerambursabile - sursa D, institutii finantate integral sau partial din venituri proprii/activitati finantate integral din veniturii proprii)

NOTA: Sumele inscrise in col. 6 "Plati efectuate" cu semnul minus la Titlul 85, art. 85.01 "Plati efectuate din precedentii si recuperate in anul curent", se inscriu si pe col. 4"Angajamente bugetare" si col. 5 "Angajamente legale" la acelasi cod tot cu semnul minus , astfel incat in col. 7 "Angajamente legale de plati" sa nu fie raportate sume.

PRESEDINTE

ALIN TISE

DIRECTOR GENERAL

CRISTINA SCHIOP



5402 Alte servicii publice generale

Anexa 7

CONTUL DE EXECUTIE AL INSTITUTIILOR PUBLICE - CHELTUIELI

la data de 31.12.2021

Cod 21 Capitol 5402 Subcapitol


-lei-

DENUMIREA INDICATORILOR*)	Cod indicator	Credite de angajament			Credite bugetare		Angajamente bugetare	Angajamente legale	Plati efectuate	Angajamente legale de platit	Cheltuieli efective
		aprobate la finele perioadei de raportare	trimestriale cumulate	2	3	4					
A	B										
TOTAL CHELTUIELI(SECTIUNEA DE FUNCTIONARE+SECTIUNEA DE DEZVOLTARE)		11,053,810	12,757,810		12,030,419	12,030,419	12,030,419	12,030,419	12,030,419		12,062,881
SECTIUNEA DE FUNCTIONARE (cod 01+79+85)		11,038,810	12,670,510		11,961,058	11,961,058	11,961,058	11,961,058	11,961,058		11,956,795
CHELTUIELI CURENTE (10+20+30+40+50+51SF+55SF+57+59)	01	11,038,810	12,670,510		11,999,100	11,999,100	11,999,100	11,999,100	11,999,100		11,956,795
TITLUL I CHELTUIELI DE PERSONAL (cod 10.01 la10.03)	10	2,479,330	2,479,330		2,384,974	2,384,974	2,384,974	2,384,974	2,384,974		2,384,974
Cheltuieli salariale in bani (cod 10.01.01+10.01.03 la 10.01.08 +10.01.10 la 10.01.16 +10.01.30)	1001	2,237,130	2,237,130		2,171,284	2,171,284	2,171,284	2,171,284	2,171,284		2,171,284
Salarii de baza	100101	2,124,630	2,124,630		2,086,190	2,086,190	2,086,190	2,086,190	2,086,190		2,086,190
Sporuri pentru conditii de munca	100105	69,500	69,500		43,532	43,532	43,532	43,532	43,532		43,532
Indemnizatii de hrana	100117	43,000	43,000		41,562	41,562	41,562	41,562	41,562		41,562
Cheltuieli salariale in natura (cod 10.02.01 la 10.02.06+10.02.30)	1002	193,000	193,000		165,175	165,175	165,175	165,175	165,175		165,175
Norme de hrana	100202	193,000	193,000		165,175	165,175	165,175	165,175	165,175		165,175
Contributii (cod 10.03.01 la 10.03.06)	1003	49,200	49,200		48,515	48,515	48,515	48,515	48,515		48,515
Contributia asiguratorie pentru munca	100307	49,200	49,200		48,515	48,515	48,515	48,515	48,515		48,515
TITLUL II BUNURI SI SERVICII (cod 20.01 la 20.06+20.09 la 20.16+20.18 la 20.25+20.27+20.30)	20	3,848,000	5,449,700		5,338,260	5,338,260	5,338,260	5,338,260	5,338,260		5,331,594
Bunuri si servicii (cod 20.01.01 la 20.01.09+20.01.30)	2001	766,350	742,000		738,520	738,520	738,520	738,520	738,520		735,443
Furnituri de birou	200101	6,800	5,400		5,228	5,228	5,228	5,228	5,228		3,999
Materiale pentru curatenie	200102	3,000	4,600		4,597	4,597	4,597	4,597	4,597		4,597
Incalzit, iluminat si forta motrica	200103	58,000	58,000		56,425	56,425	56,425	56,425	56,425		56,425

A	B	1	2	3	4	5	6	7	8=6-7	9
Apa, canal si salubritate	200104			3,700	3,700	3,515	3,515	3,515		3,515
Carburanti si lubrifianti	200105			47,950	40,050	39,629	39,629	39,629		37,781
Piese de schimb	200106			10,000	3,400	3,176	3,176	3,176		3,176
Posta, telecomunicatii, radio, tv, internet	200108			35,000	29,000	28,113	28,113	28,113		28,113
Alte bunuri si servicii pentru intretinere si functionare	200130			601,900	597,850	597,837	597,837	597,837		597,837
Reparatii curente	2002			30,000	47,250	44,944	44,944	44,944		44,944
Medicamente si materiale sanitare (cod 20.04.01 la 20.04.04)	2004			26,000	22,000	21,173	21,173	21,173		21,173
Materiale sanitare	200402			22,000	22,000	21,173	21,173	21,173		21,173
Dezinfectanti	200404			4,000						
Bunuri de natura obiectelor de inventar (cod 20.05.01+20.05.03+20.05.30)	2005			155,000	111,650	110,833	110,833	110,833		106,993
Uniforme si echipament	200501			60,000	53,000	52,202	52,202	52,202		52,202
Alte obiecte de inventar	200530			95,000	58,650	58,631	58,631	58,631		54,791
Deplasari, detasari, transferari (cod 20.06.01+20.06.02)	2006			20,000	700	654	654	654		654
Deplasari interne, detasari, transferari	200601			10,000	700	654	654	654		654
Deplasari in strainatate	200602			10,000						
Carti, publicatii si materiale documentare	2011			3,500						
Pregatire profesionala	2013			55,600	54,100	54,100	54,100	54,100		54,100
Protectia muncii	2014			1,200	1,200	1,200	1,200	1,200		1,200
Alte cheltuieli (cod 20.30.01 la 20.30.04+20.30.06+20.30.07+20.30.09+20.30.30)	2030			2,790,350	4,470,600	4,366,836	4,366,836	4,366,836		4,367,087
Prime de asigurare non-viata	203003			40,350	40,000	35,508	35,508	35,508		35,759
Alte cheltuieli cu bunuri si servicii	203030			2,750,000	4,430,600	4,331,328	4,331,328	4,331,328		4,331,328
TITLUL VI TRANSFERURI INTRE UNITATI ALE ADMINISTRATIEI PUBLICE (cod 51.01) (cod 51.01)	51			4,711,480	4,711,480	4,251,581	4,251,581	4,251,581		4,240,227
Transferuri curente (cod 51.01.01+51.01.03+51.01.05+51.01.14+51.01.15+51.01.24+51.01.26+51.01.31+51.01.39+51.01.46+51.01.49+51.01.60+51.01.61+51.01.64)	5101			4,711,480	4,711,480	4,251,581	4,251,581	4,251,581		4,240,227
Transferuri catre institutii publice	510101			4,511,480	4,511,480	4,251,581	4,251,581	4,251,581		4,240,227
Transferuri din bugetele consiliilor locale si judetene pentru acordarea unor ajutoare	510124			200,000	200,000					
TITLUL VII ALTE TRANSFERURI (cod 55.01+ 55.02)	55				30,000	24,285	24,285	24,285		
B. Transferuri curente în strainatate (catre organizatii	5502				30,000	24,285	24,285	24,285		

A	B	1	2	3	4	5	6	7	8=6-7	9
internationale) (cod 55.02.01+55.02.04)										
Contributii si cotizatii la organisme internationale	550201				30,000	24,285	24,285	24,285		
TITLUL XIX PLATI EFECTUATE IN ANII PRECEDENTI SI RECUPERATE IN ANUL CURENT(85.01)	85F					-38,042	-38,042	-38,042		
Plati efectuate in anii precedenti si recuperate in anul curent (cod 85.01.01)	8501F					-38,042	-38,042	-38,042		
Plati efectuate in anii precedenti si recuperate in anul curent in sectiunea de functionare a bugetului local	850101					-38,042	-38,042	-38,042		
SECTIUNEA DE DEZVOLTARE (cod 51+55+56+58+70+81+85)				15,000	87,300	69,361	69,361	69,361		106,086
TITLUL VI TRANSFERURI INTRE UNITATI ALE ADMINISTRATIEI PUBLICE (cod 51.02)	51			15,000	15,000	13,800	13,800	13,800		13,800
Transferuri de capital (cod 51.02.12+51.02.28+51.02.29)	5102			15,000	15,000	13,800	13,800	13,800		13,800
Alte transferuri de capital catre institutii publice	510229			15,000	15,000	13,800	13,800	13,800		13,800
CHELTUIELI DE CAPITAL ((cod 71+72+75)	70				72,300	55,561	55,561	55,561		92,286
TITLUL XIII ACTIVE NEFINANCIARE (cod 71.01 + 71.03)	71				72,300	55,561	55,561	55,561		92,286
Active fixe (cod 71.01.01 la 71.01.03+71.01.30)	7101				72,300	55,561	55,561	55,561		92,286
Masini, echipamente si mijloace de transport	710102				12,200	12,198	12,198	12,198		37,956
Mobilier, aparatura birou si alte active corporale	710103									379
Alte active fixe	710130				60,100	43,363	43,363	43,363		53,951
TITLUL VI TRANSFERURI INTRE UNITATI ALE ADMINISTRATIEI PUBLICE (cod 51.01+51.02)	51			4,726,480	4,726,480	4,265,381	4,265,381	4,265,381		4,254,027
TITLUL VII ALTE TRANSFERURI (cod 55.01+55.02)	55				30,000	24,285	24,285	24,285		
	84					-38,042	-38,042	-38,042		
A. CHELTUIELILE CURENTE (10+20+30+40+50+51+55+56+58+57+59)	01			11,053,810	12,685,510	12,012,900	12,012,900	12,012,900		11,970,595
TITLUL XIX PLATI EFECTUATE IN ANII PRECEDENTI SI RECUPERATE IN ANUL CURENT (85.01)	85					-38,042	-38,042	-38,042		
Plati efectuate in anii precedenti si recuperate in anul curent (cod 85.01.02+85.01.05)	8501					-38,042	-38,042	-38,042		

Procedură
ALIN TISE



Director General
Cristina Schiop
CS

CONTUL DE EXECUTIE AL INSTITUTIILOR PUBLICE - CHELTUIELI

la data de 31.12.2021

Cod 21 Capitol 6002 Subcapitol

-lei-


DENUMIREA INDICATORILOR*)	Cod indicator	Credite de angajament			Credite bugetare		Angajamente bugetare	Angajamente legale	Plati efectuate	Angajamente legale de platit	Cheltuieli efective
		aprobate la finele perioadei de raportare	trimestriale cumulate	aprobate la finele perioadei de raportare	trimestriale cumulate						
A	B	1	2	3	4	5	6	7	8=6-7	9	
TOTAL CHELTUIELI(SECTIUNEA DE FUNCTIONARE+SECTIUNEA DE DEZVOLTARE)				370,000	412,000	384,349	384,349	384,349		343,942	
SECTIUNEA DE FUNCTIONARE (cod 01+79+85)	01			370,000	370,000	342,576	342,576	342,576		337,293	
CHELTUIELI CURENTE (10+20+30+40+50+51SF+55SF+57+59)				370,000	370,000	342,576	342,576	342,576		337,293	
TITLUL II BUNURI SI SERVICII (cod 20.01 la 20.06+20.09 la 20.16+20.18 la 20.25+20.27+20.30)	20										
Bunuri si servicii (cod 20.01.01 la 20.01.09+20.01.30)	2001			146,380	131,630	112,766	112,766	112,766		107,505	
Furnituri de birou	200101			22,560	17,060	16,565	16,565	16,565		17,285	
Materiale pentru curatenie	200102			2,880	2,880	2,876	2,876	2,876		2,876	
Incalziti, iluminati si forta motrica	200103			57,670	57,670	43,629	43,629	43,629		38,040	
Apa, canal si salubritate	200104			2,640	3,390	3,159	3,159	3,159		3,021	
Carburanti si lubrifianti	200105			12,000	12,000	9,904	9,904	9,904		8,986	
Posta, telecomunicatii, radio, tv, internet	200108			15,470	9,470	7,760	7,760	7,760		8,461	
Alte bunuri si servicii pentru intretinere si functionare	200130			33,160	29,160	28,873	28,873	28,873		28,836	
Reparatii curente	2002			10,040	26,420	19,305	19,305	19,305		19,305	
Bunuri de natura obiectelor de inventar (cod 20.05.01+20.05.03+20.05.30)	2005			2,380							
Alte obiecte de inventar	200530			2,380							
Alte cheltuieli (cod 20.30.01 la 20.30.04+20.30.06+20.30.07+20.30.09+20.30.30)	2030			211,200	211,950	210,505	210,505	210,505		210,483	
Prime de asigurare non-viata	203003			1,800	1,800	472	472	472		609	

A	B	1	2	3	4	5	6	7	8=6-7	9
Chirii	203004			206,400	206,400	206,400	206,400	206,400		206,400
Alte cheltuieli cu bunuri si servicii	203030			3,000	3,750	3,633	3,633	3,633		3,474
SECTIUNEA DE DEZVOLTARE (cod 51+55+56+58+70+81+85)					42,000	41,773	41,773	41,773		6,649
CHELTUIELI DE CAPITAL ((cod 71+72+75)	70				42,000	41,773	41,773	41,773		6,649
TITLUL XIII ACTIVE NEFINANCIARE (cod 71.01 + 71.03)	71				42,000	41,773	41,773	41,773		6,649
Active fixe (cod 71.01.01 la 71.01.03+71.01.30)	7101				42,000	41,773	41,773	41,773		6,649
Masini, echipamente si mijloace de transport	710102				41,470	41,245	41,245	41,245		5,408
Mobilier, aparatura birotica si alte active corporale	710103									1,025
Alte active fixe	710130				530	528	528	528		216
A. CHELTUIELILE CURENTE (10+20+30+40+50+51+55+56+58+57+59)	01			370,000	370,000	342,576	342,576	342,576		337,293

*) Se inscriu denumirea si simbolul capitolelor din bugetul aprobat detaliate pe titluri , articole, alineate, pe structura clasificatiei economice (bugetele locale, bugetul creditelor externe, bugetul creditelor interne, bugetul fondurilor externe nerambursabile - sursa D, institutii finantate integral sau partial din venituri proprii/activitati finantate integral din venituri proprii) NOTA: Sumele inscrite in col. 6 "Plati efectuate" cu semnul minus la Titlul 85, art. 85.01 "Plati efectuate din precedenti si recuperate in anul curent", se inscriu si pe col. 4"Angajamente bugetare" si col. 5 "Angajamente legale" la acelasi cod tot cu semnul minus , astfel incat in col. 7 "Angajamente legale de platit" sa nu fie raportate sume.

PRESEDINTE

ALIN TISE



DIRECTOR GENERAL

CRISTINA SCHIOP

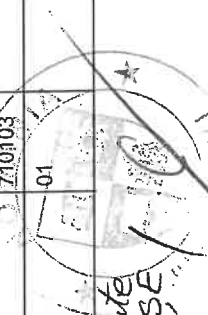
CONTUL DE EXECUTIE AL INSTITUTIILOR PUBLICE - CHELTUIELI

la data de 31.12.2021

Cod 21 Capitol 6102 Subcapitol

-lei-

DENUMIREA INDICATORILOR*)	Cod indicator	Credite de angajament			Credite bugetare		Angajamente bugetare	Angajamente legale	Plati efectuate	Angajamente legale de platit	Cheltuieli efective
		aprobate la finele perioadei de raportare	trimestriale cumulate	3	4	aprobate la finele perioadei de raportare					
A	B	1	2	3	4	5	6	7	8=6-7	9	
TOTAL CHELTUIELI(SECTIUNEA DE FUNCTIONARE+SECTIUNEA DE DEZVOLTARE)				50,000	50,000	30,844	30,844	30,844	30,844	30,793	
SECTIUNEA DE FUNCTIONARE (cod 01+79+85)				50,000	50,000	30,844	30,844	30,844	30,844	30,049	
CHELTUIELI CURENTE (10+20+30+40+50+51SF+55SF+57+59)	01			50,000	50,000	30,844	30,844	30,844	30,844	30,049	
TITLUL II BUNURI SI SERVICII (cod 20.01 la 20.06+20.09 la 20.16+20.18 la 20.25+20.27+20.30)	20			50,000	50,000	30,844	30,844	30,844	30,844	30,049	
Bunuri si servicii (cod 20.01.01 la 20.01.09+20.01.30)	2001			50,000	50,000	30,844	30,844	30,844	30,844	30,049	
Furnituri de birou	200101			8,000	8,000	6,184	6,184	6,184	6,184	6,184	
Materiale pentru curatenie	200102			4,000	4,000	2,394	2,394	2,394	2,394	1,599	
Posta, telecomunicatii, radio, tv, internet	200108			25,000	25,000	10,854	10,854	10,854	10,854	10,854	
Alte bunuri si servicii pentru intretinere si functionare	200130			13,000	13,000	11,412	11,412	11,412	11,412	11,412	
SECTIUNEA DE DEZVOLTARE (cod 51+55+56+58+70+81+85)										744	
CHELTUIELI DE CAPITAL ((cod 71+72+75)	70									744	
TITLUL XIII ACTIVE NEFINANCIARE (cod 71.01 + 71.03)	71									744	
Active fixe (cod 71.01.01 la 71.01.03+71.01.30)	7101									744	
Mobilier, aparatura biroutica si alte active corporale	710103									744	
A. CHELTUIELILE CURENTE (10+20+30+40+50+51+55+56+58+57+59)	01			50,000	50,000	30,844	30,844	30,844	30,844	30,049	



Președinte
ALIN TIȘE

Director General
Cristina Schöp

32

CONTUL DE EXECUTIE AL INSTITUTIILOR PUBLICE - CHELTUIELI

la data de 31.12.2021

Cod 21 Capitol 6502 Subcapitol

-lei-

DENUMIREA INDICATORILOR*)	Cod indicator	Credite de angajament			Credite bugetare		Angajamente bugetare	Angajamente legale	Plati efectuate	Angajamente legale de platit	Cheltuieli efective
		aprobate la finele perioadei de raportare	trimestriale cumulate	2	3	4					
A	B	1	2	3	4	5	6	7	8=6-7	9	
TOTAL CHELTUIELI(SECTIUNEA DE FUNCTIONARE+SECTIUNEA DE DEZVOLTARE)		75,268,670	71,552,210	35,261,320	33,717,666	33,174,400	543,266	14,691,641			
SECTIUNEA DE FUNCTIONARE (cod 01+79+85)		26,091,000	22,354,000	16,558,343	15,014,939	14,478,208	536,731	14,562,014			
CHELTUIELI CURENTE (10+20+30+40+50+51SF+55SF+57+59)	01	26,091,000	22,354,000	16,561,023	15,017,619	14,480,888	536,731	14,562,014			
TITLUL II BUNURI SI SERVICII (cod 20.01 la 20.06+20.09 la 20.16+20.18 la 20.25+20.27+20.30)	20	6,617,000	6,767,000	6,170,177	5,772,734	5,720,828	51,906	5,646,296			
Bunuri si servicii (cod 20.01.01 la 20.01.09+20.01.30)	2001	4,725,600	4,568,338	4,067,060	3,750,450	3,726,881	23,569	3,929,484			
Furnituri de birou	200101	89,500	80,234	74,568	71,943	69,096	2,847	52,142			
Materiale pentru curatenie	200102	164,000	157,331	140,824	124,615	121,993	2,622	122,154			
Incalzit, iluminat si forta motrica	200103	1,371,000	1,256,034	1,175,330	1,140,621	1,136,621	4,000	1,157,786			
Apa, canal si salubritate	200104	283,800	233,237	229,084	211,354	210,393	961	216,240			
Carburanti si lubrifianti	200105	72,500	75,000	52,652	52,415	52,415		81,262			
Piese de schimb	200106	47,000	35,000	23,139	11,479	11,479		11,479			
Transport	200107	297,500	278,598	226,406	217,572	216,566	1,006	216,843			
Posta, telecomunicatii, radio, tv, internet	200108	151,640	142,834	136,953	123,856	119,999	3,857	124,157			
Materiale si prestari de servicii cu caracter functional	200109	123,000	116,994	108,529	108,186	101,845	6,341	99,266			
Alte bunuri si servicii pentru intretinere si functionare	200130	2,125,660	2,193,076	1,899,575	1,688,409	1,686,474	1,935	1,848,155			
Reparatii curente	2002	745,000	1,089,352	1,066,194	1,061,888	1,044,196	17,692	937,093			
Hrana (cod 20.03.01+20.03.02)	2003	5,500	5,500	5,500	5,452	5,452		5,452			
Hrana pentru animale	200302	5,500	5,500	5,500	5,452	5,452		5,452			

A	B	1	2	3	4	5	6	7	8=6-7	9
Medicamente si materiale sanitare (cod 20.04.01 la 20.04.04)	2004			56,100	40,360	39,056	36,170	36,170		31,535
Medicamente	200401			26,700	24,060	22,820	20,428	20,428		21,093
Materiale sanitare	200402			2,800	3,200	3,161	3,161	3,161		3,627
Dezinfectanti	200404			26,600	13,100	13,075	12,581	12,581		6,815
Bunuri de natura obiectelor de inventar (cod 20.05.01+20.05.03+20.05.30)	2005			382,750	387,480	364,686	363,562	357,681	5,881	204,049
Uniforme si echipament	200501			2,000						9,883
Lenjerie si accesorii de pat	200503			15,000	4,500	4,500	4,500	4,500		14,676
Alte obiecte de inventar	200530			365,750	382,980	360,186	359,062	353,181	5,881	179,490
Deplasari, detasari, transferari (cod 20.06.01+20.06.02)	2006			67,000	61,000	42,793	41,486	41,486		41,486
Deplasari interne, detasari, transferari	200601			62,000	61,000	42,793	41,486	41,486		41,486
Deplasari in strainatate	200602			5,000						
Materiale de laborator	2009			5,000						
Carti, publicatii si materiale documentare	2011			16,000	14,000	8,998	8,991	8,991		1,320
Consultanta si expertiza	2012			40,000	23,000	8,950	8,508	8,508		8,509
Pregatire profesionala	2013			79,750	107,170	104,142	98,793	98,765	28	93,536
Protectia muncii	2014			43,600	34,600	32,093	26,488	21,752	4,736	21,752
Alte cheltuieli (cod 20.30.01 la 20.30.04+20.30.06+20.30.07+20.30.09+20.30.30)	2030			450,700	436,200	430,705	370,946	370,946		372,080
Chirii	203004			300,000	300,000	300,000	246,944	246,944		246,944
Alte cheltuieli cu bunuri si servicii	203030			150,700	136,200	130,705	124,002	124,002		125,136
TITLUL IX ASISTENTA SOCIALA (cod 57.02)	57			18,994,000	15,097,000	10,013,449	8,896,434	8,417,789	478,645	8,560,710
Ajutoare sociale (cod 57.02.01 la 57.02.05)	5702			18,994,000	15,097,000	10,013,449	8,896,434	8,417,789	478,645	8,560,710
Ajutoare sociale in numerar	570201			4,286,750	4,131,750	3,066,928	2,508,582	2,155,561	353,021	2,113,043
Ajutoare sociale in natura	570202			14,707,250	10,965,250	6,946,521	6,387,852	6,262,228	125,624	6,447,667
TITLUL XI ALTE CHELTUIELI (cod 59.01+59.02+59.08+59.11+59.12+59.15+59.17+59.20+59.22+59.25+59.30+59.35)	59			480,000	490,000	377,397	348,451	342,271	6,180	355,008
Burse	5901			480,000	490,000	377,397	348,451	342,271	6,180	355,008
TITLUL XIX PLATI EFECTUATE IN ANII PRECEDENTI SI RECUPERATE IN ANUL CURENT(85.01)	85F					-2,680	-2,680	-2,680		
Plati efectuate in anii precedenti si recuperate in anul curent (cod 85.01.01)	8501F					-2,680	-2,680	-2,680		

A	B	1	2	3	4	5	6	7	8=6-7	9
Plati efectuate in anii precedenti si recuperate in anul curent in sectiunea de functionare a bugetului local	850101					-2,680	-2,680	-2,680		
SEC TIUNEA DE DEZVOLTARE (cod 51+55+56+58+70+81+85)				49,177,670	49,198,210	18,702,977	18,702,727	18,696,192	6,535	129,627
TITLUL X Proiecte cu finantare din fonduri externe nerambursabile aferente cadrului financiar 2014-2020 (cod 58.01 la 58.05+58.11+58.12+58.15+58.16+58.30)	58			48,926,670	48,947,210	18,457,937	18,457,937	18,457,937		8,945
Programe din Fondul European de Dezvoltare Regionala (FEDR) (cod 58.01.01 la 58.01.03)	5801			48,907,080	48,907,080	18,417,821	18,417,821	18,417,821		
Finantarea nationala	580101			3,751,860	3,751,860	1,238,010	1,238,010	1,238,010		
Finantarea externa nerambursabila	580102			22,530,580	22,530,580	8,094,680	8,094,680	8,094,680		
Celutuelle neeligibile	580103			22,624,640	22,624,640	9,085,131	9,085,131	9,085,131		
Programe din Fondul Social European (FSE) (cod 58.02.01 la 58.02.03)	5802			19,590	40,130	40,116	40,116	40,116		8,945
Finantarea nationala	580201			19,590	40,130	40,116	40,116	40,116		8,945
CHELTUIELI DE CAPITAL ((cod 71+72+75)	70			251,000	251,000	245,040	244,790	238,255	6,535	120,682
TITLUL XIII ACTIVE NEFINANCIARE (cod 71.01 + 71.03)	71			251,000	251,000	245,040	244,790	238,255	6,535	120,682
Active fixe (cod 71.01.01 la 71.01.03+71.01.30)	7101			251,000	251,000	245,040	244,790	238,255	6,535	130,455
Constructii	710101			97,000	97,000	97,000	97,000	90,465	6,535	4,668
Masini, echipamente si mijloace de transport	710102									25,994
Mobilier, aparatura birotica si alte active corporale	710103									15,052
Alte active fixe	710130			154,000	154,000	148,040	147,790	147,790		84,741
Reparatii capitale aferente activelor fixe	7103									-9,773
	84					-2,680	-2,680	-2,680		
A. CHELTUIELILE CURENTE (10+20+30+40+50+51+55+56+58+57+59)	01			75,017,670	71,301,210	35,018,960	33,475,556	32,938,825	536,731	14,570,959
TITLUL XIX PLATI EFECTUATE IN ANII PRECEDENTI SI RECUPERATE IN ANUL CURENT (85.01)	85					-2,680	-2,680	-2,680		
Plati efectuate in anii precedenti si recuperate in anul curent (cod 85.01.02+85.01.05)	8501					-2,680	-2,680	-2,680		

*) Se inscriu denumirea si simbolul capitolelor din bugetul aprobat detaliate pe titluri , articole, alineate, pe structura clasificatiei economice (bugetele locale, bugetul creditelor externe, bugetul creditelor interne, bugetul surilor externe nerambursabile - sursa D, institutii finantate integral sau partial din venituri proprii/activitati finantate integral din venituri proprii) NOTA: Sumele inscrite in col. 6 "Plati efectuate" cu semnul minus la Titlul 85, art. 85.01 "Plati efectuate din precedentii si recuperate in anul curent", se inscriu si pe col. 4 "Angajamente bugetare" si col. 5 "Angajamente legale" la acelasi cod tot cu semnul minus , astfel incat in col. 7 "Angajamente legale de plati" sa nu fie raportate sume.

PRESEDINTE

ALIN TISE



DIRECTOR GENERAL

SCHIOP CRISTINA

Handwritten signature of Schiop Cristina in black ink.

CONTUL DE EXECUTIE AL INSTITUTIILOR PUBLICE - CHELTUIELI

la data de 31.12.2021

Cod 21 Capitol 6602 Subcapitol

-lei-

DENUMIREA INDICATORILOR*)	Cod indicator	Credite de angajament			Credite bugetare		Angajamente bugetare	Angajamente legale	Plati efectuate	Angajamente legale de platit	Cheltuieli efective
		aprobate la finele perioadei de raportare	trimestriale cumulate	aprobate la finele perioadei de raportare	trimestriale cumulate						
A	B	1	2	3	4	5	6	7	8=6-7	9	
TOTAL CHELTUIELI(SECTIUNEA DE FUNCTIONARE+SECTIUNEA DE DEZVOLTARE)				66,412,700	71,213,700	40,860,773	40,860,773	40,860,773		11,733,245	
SECTIUNEA DE FUNCTIONARE (cod 01+79+85)				500,000	1,213,400	706,401	706,401	706,401		706,401	
CHELTUIELI CURENTE (10+20+30+40+50+51SF+55SF+57+59)	01			500,000	1,213,400	706,401	706,401	706,401		706,401	
TITLUL II BUNURI SI SERVICII (cod 20.01 la 20.06+20.09 la 20.16+20.18 la 20.25+20.27+20.30)	20			500,000	500,000						
Alte cheltuieli (cod 20.30.01 la 20.30.04+20.30.06+20.30.07+20.30.09+20.30.30)	2030			500,000	500,000						
Alte cheltuieli cu bunuri si servicii	203030			500,000	500,000						
TITLUL VI TRANSFERURI INTRE UNITATI ALE ADMINISTRATIEI PUBLICE (cod 51.01) (cod 51.01)	51				713,400	706,401	706,401	706,401		706,401	
Transferuri curente (cod 51.01.01+51.01.03+51.01.05+51.01.14+51.01.15+51.01.24 +51.01.26 +51.01.31+51.01.39+51.01.46+51.01.49+51.01.60+51.01.61+51.01.64)	5101				713,400	706,401	706,401	706,401		706,401	
Transferuri din bugetele locale pentru finantarea cheltuielilor curente din domeniul sanatatii	510146				713,400	706,401	706,401	706,401		706,401	
SECTIUNEA DE DEZVOLTARE (cod 51+55+56+58+70+81+85)				65,912,700	70,000,300	40,154,372	40,154,372	40,154,372		11,026,844	
TITLUL VI TRANSFERURI INTRE UNITATI ALE ADMINISTRATIEI PUBLICE (cod 51.02)	51			8,517,000	12,604,600	9,053,306	9,053,306	9,053,306		9,053,306	
Transferuri de capital (cod 51.02.12+51.02.28+51.02.29)	5102			8,517,000	12,604,600	9,053,306	9,053,306	9,053,306		9,053,306	
Transferuri din bugetele locale pentru finantarea cheltuielilor de	510228			8,517,000	12,604,600	9,053,306	9,053,306	9,053,306		9,053,306	

A	B	1	2	3	4	5	6	7	8=6-7	9
capital din domeniul sanatatii										
TITLUL X Proiecte cu finantare din fonduri externe nerambursabile aferente cadrului financiar 2014-2020 (cod 58.01 la 58.05+58.11+58.12+58.15+58.16+58.30)	58			57,395,700	57,395,700	31,101,066	31,101,066	31,101,066		4,463
Programe din Fondul European de Dezvoltare Regionala (FEDR) (cod 58.01.01 la 58.01.03)	5801			57,395,700	57,395,700	31,101,066	31,101,066	31,101,066		4,463
Finantarea nationala	580101			4,283,820	5,284,370	2,844,088	2,844,088	2,844,088		804
Finantarea externa nerambursabila	580102			43,517,290	42,516,740	26,245,714	26,245,714	26,245,714		3,633
Cheltuieli neeligibile	580103			9,594,590	9,594,590	2,011,264	2,011,264	2,011,264		26
CHELTUIELI DE CAPITAL ((cod 71+72+75)	70									1,969,075
TITLUL XIII ACTIVE NEFINANCIARE (cod 71.01 + 71.03)	71									1,969,075
Active fixe (cod 71.01.01 la 71.01.03+71.01.30)	7101									1,969,075
Masini, echipamente si mijloace de transport	710102									1,889,509
Mobilier, aparatura birou si alte active corporale	710103									79,566
TITLUL VI TRANSFERURI INTRE UNITATI ALE ADMINISTRATIEI PUBLICE (cod 51.01+51.02)	51			8,517,000	13,318,000	9,759,707	9,759,707	9,759,707		9,759,707
A. CHELTUIELILE CURENTE (10+20+30+40+50+51+55+56+58+57+59)	01			66,412,700	71,213,700	40,860,773	40,860,773	40,860,773		9,764,170

*) Se inscriu denumirea si simbolul capitolelor din bugetul aprobat detaliate pe titluri , articole, alineate, pe structura clasificatiei economice (bugetele locale, bugetul creditelor externe, bugetul creditelor interne, bugetul fondurilor externe nerambursabile - sursa D, institutii finantate integrale sau partial din venituri proprii/activitati finantate integral din venituri proprii) NOTA: Sumele inscise in col. 6 "Plati efectuate" cu semnul minus la Titlul 85, art. 85.01 "Plati efectuate din precedentii si recuperate in anul curent", se inscriu si pe col. 4 "Angajamente bugetare" si col. 5 "Angajamente legale" la acelasi cod tot cu semnul minus , astfel incat in col. 7 "Angajamente legale de plati" sa nu fie raportate sume.

PRESEDINTE

ALIN TISE

DIRECTOR GENERAL

CRISTINA SCHIOP




CONTUL DE EXECUTIE AL INSTITUTIILOR PUBLICE - CHELTUIELI

la data de 31.12.2021

Cod 21 Capitol 6702 Subcapitol

-lei-

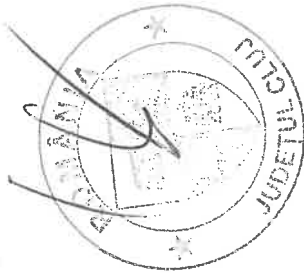
DENUMIREA INDICATORILOR*)	Cod indicator	Credite de angajament			Credite bugetare		Angajamente legale	Plati efectuate	Angajamente legale de platit	Cheltuieli efective
		aprobate la finele perioadei de raportare	trimestriale cumulate	aprobate la finele perioadei de raportare	trimestriale cumulate					
A	B	1	2	3	4	5	6	7	8=6-7	9
TOTAL CHELTUIELI(SECTIUNEA DE FUNCTIONARE+SECTIUNEA DE DEZVOLTARE)		92,008,920	116,109,510	80,448,161	80,418,366	80,418,366	80,418,366	80,418,366	8=6-7	78,273,641
SECTIUNEA DE FUNCTIONARE (cod 01+79+85)		77,179,900	100,460,490	76,570,890	76,570,890	76,570,890	76,570,890	76,570,890		76,797,708
CHELTUIELI CURENTE (10+20+30+40+50+51SF+55SF+57+59)	01	77,179,900	100,460,490	76,570,890	76,570,890	76,570,890	76,570,890	76,570,890		76,797,708
TITLUL VI TRANSFERURI INTRE UNITATI ALE ADMINISTRATIEI PUBLICE (cod 51.01) (cod 51.01)	51	58,159,900	81,421,490	57,781,087	57,781,087	57,781,087	57,781,087	57,781,087		57,781,087
Transferuri curente (cod 51.01.01+51.01.03+51.01.05+51.01.14+51.01.15+51.01.24+51.01.26+51.01.31+51.01.39+51.01.46+51.01.49+51.01.60+51.01.61+51.01.64)	5101	58,159,900	81,421,490	57,781,087	57,781,087	57,781,087	57,781,087	57,781,087		57,781,087
Transferuri catre institutii publice	510101	58,159,900	81,421,490	57,781,087	57,781,087	57,781,087	57,781,087	57,781,087		57,781,087
TITLUL XI ALTE CHELTUIELI (cod 59.01+59.02+59.08+59.11+59.12+59.15+59.17+59.20+59.22+59.25+59.30+59.35)	59	19,020,000	19,039,000	19,016,621	19,039,000	19,016,621	19,016,621	19,016,621		19,016,621
Contributii la salarizarea personalului neclerical	5915	19,020,000	19,039,000	19,016,621	19,039,000	19,016,621	19,016,621	19,016,621		19,016,621
TITLUL XIX PLATI EFECTUATE IN ANII PRECEDENTI SI RECUPERATE IN ANUL CURENT(85.01)	85F					-226,818	-226,818	-226,818		
Plati efectuate in anii precedenti si recuperate in anul curent (cod 85.01.01)	8501F					-226,818	-226,818	-226,818		
Plati efectuate in anii precedenti si recuperate in anul curent în sectiunea de functionare a bugetului local	850101					-226,818	-226,818	-226,818		
SECTIUNEA DE DEZVOLTARE (cod 51+55+56+58+70+81+85)		14,829,020	15,649,020	3,877,271	15,649,020	3,847,476	3,847,476	3,847,476		1,475,933

A	B	1	2	3	4	5	6	7	8=6-7	9
TITLUL VI TRANSFERURI INTRE UNITATI ALE ADMINISTRATIEI PUBLICE (cod 51.02)	51			705,100	1,525,100	1,473,027	1,473,027	1,473,027		1,473,027
Transferuri de capital (cod 51.02.12+51.02.28+51.02.29)	5102			705,100	1,525,100	1,473,027	1,473,027	1,473,027		1,473,027
Alte transferuri de capital catre institutii publice	510229			705,100	1,525,100	1,473,027	1,473,027	1,473,027		1,473,027
TITLUL X Proiecte cu finantare din fonduri externe nerambursabile aferente cadrului financiar 2014-2020 (cod 58.01 la 58.05+58.11+58.12+58.15+58.16+58.30)	58			13,810,920	13,810,920	2,277,634	2,247,839	2,247,839		
Programe din Fondul European de Dezvoltare Regionala (FEDR) (cod 58.01.01 la 58.01.03)	5801			13,810,920	13,810,920	2,277,634	2,247,839	2,247,839		
Finantarea nationala	580101			1,087,670	1,087,670	284,974	284,974	284,974		
Finantarea externa nerambursabila	580102			10,398,990	10,398,990	1,863,294	1,863,294	1,863,294		
Cheltuieli neeligibile	580103			2,324,260	2,324,260	129,366	99,571	99,571		
CHELTUIELI DE CAPITAL ((cod 71+72+75)	70			313,000	313,000	135,373	135,373	135,373		2,906
TITLUL XIII ACTIVE NEFINANCIARE (cod 71.01 + 71.03)	71			313,000	313,000	135,373	135,373	135,373		2,906
Active fixe (cod 71.01.01 la 71.01.03+71.01.30)	7101			313,000	313,000	135,373	135,373	135,373		2,906
Constructii	710101			313,000	313,000	135,373	135,373	135,373		
Mobilier, aparatura birotica si alte active corporale	710103									268
Alte active fixe	710130									2,638
TITLUL XIX PLATI EFECTUATE IN ANII PRECEDENTI SI RECUPERATE IN ANUL CURENT (85.01)	85					-8,763	-8,763	-8,763		
Plati efectuate in anii precedenti si recuperate in anul curent (cod 85.01.02+85.01.05)	8501					-8,763	-8,763	-8,763		
Plati efectuate in anii precedenti si recuperate in anul curent in sectiunea de dezvoltare a bugetului local	850102					-8,763	-8,763	-8,763		
TITLUL VI TRANSFERURI INTRE UNITATI ALE ADMINISTRATIEI PUBLICE (cod 51.01+51.02)	51			58,865,000	82,946,590	59,254,114	59,254,114	59,254,114		59,254,114
	84					-235,581	-235,581	-235,581		
A. CHELTUIELILE CURENTE (10+20+30+40+50+51+55+56+58+57+59)	01			91,695,920	115,796,510	80,548,369	80,518,574	80,518,574		78,270,735
TITLUL XIX PLATI EFECTUATE IN ANII PRECEDENTI SI RECUPERATE IN ANUL CURENT (85.01)	85					-235,581	-235,581	-235,581		
Plati efectuate in anii precedenti si recuperate in anul curent (cod 85.01.02+85.01.05)	8501					-235,581	-235,581	-235,581		

*) Se inscriu denumirea si simbolul capitolelor din bugetul aprobat detaliate pe titluri, articole, alineate, pe structura clasificatiei economice (bugetele locale, bugetul creditelor externe, bugetul creditelor interne, bugetul creditelor externe nerambursabile - sursa D, institutii finantate integral sau partial din venituri proprii/activitati finantate integral din venituri proprii)
NOTA: Sumele inscise in col. 6 "Plati efectuate" cu semnul minus la Titlul 85, art. 85.01 "Plati efectuate din procedenti si recuperate in anul curent", se inscriu si pe col. 4 "Angajamente bugetare" si col. 5 "Angajamente legale" la acelasi cod tot cu semnul minus, astfel incat in col. 7 "Angajamente legale de plati" sa nu fie raportate sume.

PRESEDINTE

ALIN TISE



DIRECTOR GENERAL

CRISTINA SCHIOP

A handwritten signature in black ink, appearing to read "Cristina Schiop".

CONTUL DE EXECUTIE AL INSTITUTIILOR PUBLICE - CHELTUIELI

la data de 31.12.2021

Cod 21 Capitol 6802 Subcapitol

-lei-

DENUMIREA INDICATORILOR*)	Cod indicator	Credite de angajament				Credite bugetare		Angajamente bugetare	Angajamente legale	Plati efectuate	Angajamente legale de platit	Cheltuieli efective
		aprobate la finele perioadei de raportare	trimestriale cumulate	aprobate la finele perioadei de raportare	trimestriale cumulate	3	4					
	B	1	2	3	4	5	6	7	8=6-7	9		
TOTAL CHELTUIELI(SECTIUNEA DE FUNCTIONARE+SECTIUNEA DE DEZVOLTARE)				132,159,700	134,978,230	133,541,388	121,968,172	121,920,956	47,216	121,847,114		
SECTIUNEA DE FUNCTIONARE (cod 01+79+85)				128,071,640	130,826,170	129,389,328	120,182,652	120,135,436	47,216	119,810,694		
CHELTUIELI CURENTE (10+20+30+40+50+51SF+55SF+57+59)	01			128,071,640	130,826,170	130,826,170	121,619,494	121,572,278	47,216	119,810,694		
TITLUL I CHELTUIELI DE PERSONAL (cod 10.01 la 10.03)	10			110,911,640	112,812,640	112,812,640	104,965,115	104,965,115		102,983,659		
Cheltuieli salariale in bani (cod 10.01.01+10.01.03 la 10.01.08 +10.01.10 la 10.01.16 +10.01.30)	1001			108,216,640	110,117,640	110,117,640	102,693,021	102,693,021		100,716,234		
Salarii de baza	100101			76,151,640	78,052,640	78,052,640	73,711,285	73,711,285		71,856,605		
Sporuri pentru conditii de munca	100105			17,150,000	17,150,000	17,150,000	16,341,892	16,341,892		16,498,541		
Alte sporuri	100106			9,650,000	9,650,000	9,650,000	8,396,499	8,396,499		8,367,008		
Indemnizatii platite unor persoane din afara unitatii	100112			335,000	335,000	335,000	243,935	243,935		253,659		
Indemnizatii de delegare	100113			68,000	68,000	68,000	2,556	2,556		2,556		
Indemnizatii de hrana	100117			4,475,000	4,475,000	4,475,000	3,870,073	3,870,073		3,735,565		
Alte drepturi salariale in bani	100130			387,000	387,000	387,000	126,781	126,781		2,300		
Contributii (cod 10.03.01 la 10.03.06)	1003			2,695,000	2,695,000	2,695,000	2,272,094	2,272,094		2,267,425		
Contributia asiguratorie pentru munca	100307			2,695,000	2,695,000	2,695,000	2,272,094	2,272,094		2,267,425		
TITLUL II BUNURI SI SERVICII (cod 20.01 la 20.06+20.09 la 20.16+20.18 la 20.25+20.27+20.30)	20			15,010,000	15,863,530	15,863,530	14,759,002	14,712,067	46,935	14,933,771		
Bunuri si servicii (cod 20.01.01 la 20.01.09+20.01.30)	2001			5,289,000	5,894,030	5,894,030	5,628,492	5,602,611	25,881	5,850,354		
Furnituri de birou	200101			395,000	365,000	365,000	291,293	291,293		314,681		
Materiale pentru curatenie	200102			610,000	730,000	730,000	716,495	716,495		723,320		

A	B	1	2	3	4	5	6	7	8=6-7	9
Incalzit, iluminat si forta motrica	200103			1,900,000	2,165,000	2,165,000	2,075,219	2,065,621	9,598	2,254,024
Apa, canal si salubritate	200104			615,000	645,000	645,000	637,994	636,184	1,810	642,292
Carburanti si lubrifianti	200105			117,000	148,000	148,000	145,277	134,235	11,042	141,729
Piese de schimb	200106			140,000	85,000	85,000	49,963	49,963		50,684
Transport	200107			88,000	162,000	162,000	145,821	145,821		145,398
Posta, telecomunicatii, radio, tv, internet	200108			231,000	266,000	266,000	255,000	255,000		254,927
Materiale si prestari de servicii cu caracter functional	200109			33,000	33,000	33,000	27,258	27,234	24	24,972
Alte bunuri si servicii pentru intretinere si functionare	200130			1,160,000	1,295,030	1,295,030	1,284,172	1,280,765	3,407	1,298,327
Reparatii curente	2002			620,000	620,000	620,000	408,730	408,730		408,730
Hrana (cod 20.03.01+20.03.02)	2003			5,253,000	4,800,000	4,800,000	4,402,840	4,381,788	21,052	4,406,161
Hrana pentru oameni	200301			5,238,000	4,785,000	4,785,000	4,392,946	4,371,894	21,052	4,395,200
Hrana pentru animale	200302			15,000	15,000	15,000	9,894	9,894		10,961
Medicamente si materiale sanitare (cod 20.04.01 la 20.04.04)	2004			1,460,000	1,498,000	1,498,000	1,448,615	1,448,614	1	1,538,621
Medicamente	200401			540,000	560,000	560,000	552,037	552,036	1	554,672
Materiale sanitare	200402			605,000	573,000	573,000	556,338	556,338		639,815
Dezinfectanti	200404			315,000	365,000	365,000	340,240	340,240		344,134
Bunuri de natura obiectelor de inventar (cod 20.05.01+20.05.03+20.05.30)	2005			733,000	697,000	697,000	610,755	610,754	1	476,413
Uniforme si echipament	200501			283,000	298,000	298,000	253,588	253,587	1	232,251
Lenjerie si accesorii de pat	200503			45,000	47,000	47,000	29,917	29,917		37,626
Alte obiecte de inventar	200530			425,000	352,000	352,000	327,250	327,250		206,536
Deplasari, detasari, transferari (cod 20.06.01+20.06.02)	2006			9,000	6,000	6,000	1,221	1,221		1,385
Deplasari interne, detasari, transferari	200601			6,000	5,000	5,000	1,221	1,221		1,385
Deplasari in strainatate	200602			3,000	1,000	1,000				
Pregatire profesionala	2013			75,000	15,000	15,000	7,547	7,547		7,547
Protectia muncii	2014			22,000	27,000	27,000	14,090	14,090		8,596
Cheltuieli judiciare si extrajudiciare derivate din actiuni in reprezentarea intereselor statului, potrivit dispozitiilor legale	2025			25,000	25,000	25,000	24,677	24,677		24,677
Alte cheltuieli (cod 20.30.01 la 20.30.04+20.30.06+20.30.07+20.30.09+20.30.30)	2030			1,524,000	2,281,500	2,281,500	2,212,035	2,212,035		2,211,287
Prime de asigurare non-viata	203003			64,000	64,000	64,000	44,462	44,462		44,462
Alte cheltuieli cu bunuri si servicii	203030			1,460,000	2,217,500	2,217,500	2,167,573	2,167,573		2,166,825
TITLUL VI TRANSFERURI INTRE UNITATI ALE	51			1,300,000	1,300,000	1,300,000	1,066,096	1,066,815	281	1,066,096

A	B	1	2	3	4	5	6	7	8=6-7	9
ADMINISTRATIEI PUBLICE (cod 51.01) (cod 51.01)										
Transferuri curente (cod 51.01.01+51.01.03+51.01.05+51.01.14+51.01.15+51.01.24+51.01.26+51.01.31+51.01.39+51.01.46+51.01.49+51.01.60+51.01.61+51.01.64)	5101			1,300,000	1,300,000	1,300,000	1,066,096	1,065,815	281	1,066,096
Transferuri catre institutii publice	510101			1,300,000	1,300,000	1,300,000	1,066,096	1,065,815	281	1,066,096
TITLUL XI ALTE CHELTUIELI (cod 59.01+59.02+59.08+59.11+59.12+59.15+59.17+59.20+59.22+59.25+59.30+59.35)	59			850,000	850,000	850,000	829,281	829,281		827,168
Sume aferente persoanelor cu handicap neincadrate	5940			850,000	850,000	850,000	829,281	829,281		827,168
TITLUL XIX PLATI EFECTUATE IN ANII PRECEDENTI SI RECUPERATE IN ANUL CURENT(85.01)	85F					-1,436,842	-1,436,842	-1,436,842		
Plati efectuate in anii precedenti si recuperate in anul curent (cod 85.01.01)	8501F					-1,436,842	-1,436,842	-1,436,842		
Plati efectuate in anii precedenti si recuperate in anul curent in sectiunea de functionare a bugetului local	850101					-1,436,842	-1,436,842	-1,436,842		
SECTIUNEA DE DEZVOLTARE (cod 51+55+56+58+70+81+85)				4,088,060	4,152,060	4,152,060	1,785,520	1,785,520		2,036,420
TITLUL X Proiecte cu finantare din fonduri externe nerambursabile aferente cadrului financiar 2014-2020 (cod 58.01 la 58.05+58.11+58.12+58.15+58.16+58.30)	58			3,204,060	3,204,060	3,204,060	1,068,248	1,068,248		1,057,617
Programe din Fondul Social European (FSE) (cod 58.02.01 la 58.02.03)	5802			3,204,060	3,204,060	3,204,060	1,068,248	1,068,248		1,057,617
Finantarea nationala	580201			498,500	498,500	498,500	166,224	166,224		164,571
Finantarea externa nerambursabila	580202			2,705,560	2,705,560	2,705,560	902,024	902,024		893,046
CHELTUIELI DE CAPITAL ((cod 71+72+75)	70			884,000	948,000	948,000	717,272	717,272		978,803
TITLUL XIII ACTIVE NEFINANCIARE (cod 71.01 + 71.03)	71			884,000	948,000	948,000	717,272	717,272		978,803
Active fixe (cod 71.01.01 la 71.01.03+71.01.30)	7101			884,000	948,000	948,000	717,272	717,272		978,803
Constructii	710101			552,000	552,000	552,000	552,000	552,000		552,000
Masini, echipamente si mijloace de transport	710102									186,052
Mobilier, aparatura birou si alte active corporale	710103				20,000	20,000	18,678	18,678		206,734
Alte active fixe	710130			332,000	376,000	376,000	146,594	146,594		34,017
TITLUL VI TRANSFERURI INTRE UNITATI ALE ADMINISTRATIEI PUBLICE (cod 51.01+51.02)	51			1,300,000	1,300,000	1,300,000	1,066,096	1,065,815	281	1,066,096
	84					-1,436,842	-1,436,842	-1,436,842		

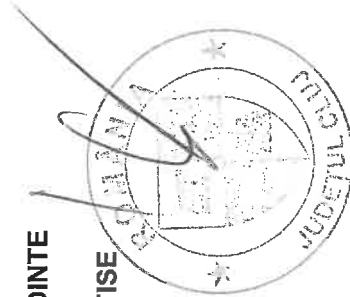
A	B	1	2	3	4	5	6	7	8=6-7	9
A. CHELTUIELILE CURENTE (10+20+30+40+50+51+55+56+58+57+59)	01			131,275,700	134,030,230	134,030,230	122,687,742	122,640,526	47,216	120,868,311
TITLUL XIX PLATI EFECTUATE IN ANII PRECEDENTI SI RECUPERATE IN ANUL CURENT (85.01)	85					-1,436,842	-1,436,842	-1,436,842		
Plati efectuate in anii precedenti si recuperate in anul curent (cod 85.01.02+85.01.05)	8501					-1,436,842	-1,436,842	-1,436,842		

*) Se inscriu denumirea si simbolul capitolelor din bugetul aprobat detaliate pe titluri , articole, alineate, pe structura clasificatiei economice

(bugetele locale, bugetul creditelor externe, bugetul creditelor interne, bugetul fondurilor externe nerambursabile - sursa D, institutii finantate integral sau partial din venituri proprii/activitati finantate integral din venituri proprii)
 NOTA: Sumele inscrite in col. 6 "Plati efectuate" cu semnul minus la Titlul 85, art. 85.01 "Plati efectuate din recuperati si recuperate in anul curent", se inscriu si pe col. 4"Angajamente bugetare" si col. 5 "Angajamente legale" la acelasi cod tot cu semnul minus , astfel incat in col. 7 "Angajamente legale de plati" sa nu fie raportate sume.

PRESEDINTE

ALIN TISE



DIRECTOR GENERAL

CRISTINA SCHIOP

CONTUL DE EXECUTIE AL INSTITUTIILOR PUBLICE - CHELTUIELI

la data de 31.12.2021

Cod 21 Capitol 7002 Subcapitol

-lei-

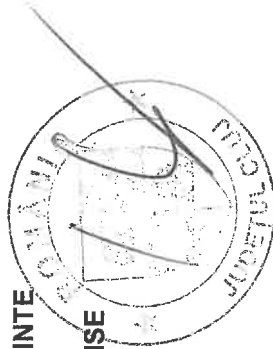
DENUMIREA INDICATORILOR*)	Cod indicator	Credite de angajament			Credite bugetare		Angajamente bugetare	Angajamente legale	Plati efectuate	Angajamente legale de platit	Cheltuieli efective
		aprobate la finele perioadei de raportare	trimestriale cumulate	trimestriale cumulate	aprobate la finele perioadei de raportare	trimestriale cumulate					
A	B	1	2	3	4	5	6	7	8=6-7	9	
TOTAL CHELTUIELI(SECTIUNEA DE FUNCTIONARE+SECTIUNEA DE DEZVOLTARE)				32,769,520	38,552,130	20,337,115	20,337,115	20,337,115		12,289,985	
SECTIUNEA DE FUNCTIONARE (cod 01+79+85)				10,624,000	10,798,610	10,798,606	10,798,606	10,798,606		10,798,606	
CHELTUIELI CURENTE (10+20+30+40+50+51SF+55SF+57+59)	01			10,624,000	10,798,610	10,798,606	10,798,606	10,798,606		10,798,606	
TITLUL VII ALTE TRANSFERURI (cod 55.01+ 55.02)	55			10,624,000	10,798,610	10,798,606	10,798,606	10,798,606		10,798,606	
Transferuri interne (55.01.18+55.01.63+55.01.65)	5501			10,624,000	10,798,610	10,798,606	10,798,606	10,798,606		10,798,606	
Sume reprezentând contributia unitatilor administrativ-teritoriale la Fondul IiD	550165			10,624,000	10,798,610	10,798,606	10,798,606	10,798,606		10,798,606	
SECTIUNEA DE DEZVOLTARE (cod 51+55+56+58+70+81+85)				22,145,520	27,753,520	9,538,509	9,538,509	9,538,509		1,491,379	
TITLUL X Proiecte cu finantare din fonduri externe nerambursabile aferente cadrului financiar 2014-2020 (cod 58.01 la 58.05+58.11+58.12+58.15+58.16+58.30)	58				3,173,000						
Programe din Fondul de Coeziune (FC) (58.03.01 la 58.03.03)	5803				3,173,000						
Cheltuieli neeligibile	580303				3,173,000						
CHELTUIELI DE CAPITAL ((cod 71+72+75)	70			22,145,520	24,580,520	9,538,509	9,538,509	9,538,509		1,491,379	
TITLUL XIII ACTIVE NEFINANCIARE (cod 71.01 + 71.03)	71			22,145,520	24,580,520	9,538,509	9,538,509	9,538,509		1,491,379	
Active fixe (cod 71.01.01 la 71.01.03+71.01.30)	7101			22,145,520	24,580,520	9,538,509	9,538,509	9,538,509		1,491,379	
Constructii	710101									203,266	
Masini, echipamente si mijloace de transport	710102									1,012,502	
Mobilier, aparatura birou si alte active corporale	710103									185,700	

A	B	1	2	3	4	5	6	7	8=6-7	9
Alte active fixe	710130			22,145,520	24,580,520	9,538,509	9,538,509	9,538,509		89,911
TITLUL VII: ALTE TRANSFERURI (cod 55.01+55.02)	55			10,624,000	10,798,610	10,798,606	10,798,606	10,798,606		10,798,606
A. CHELTUIELILE CURENTE (10+20+30+40+50+51+55+56+58+57+59)	01			10,624,000	13,971,610	10,798,606	10,798,606	10,798,606		10,798,606

*) Se inscriu denumirea si simbolul capitolului din bugetul aprobat detaliate pe titluri , articole, alineate, pe structura clasificatiei economice (bugetele locale, bugetul creditelor externe, bugetul creditelor interne, bugetul fondurilor externe nerambursabile - sursa D, institutii finantate integral sau partial din venituri proprii/activitati finantate integral din venituri proprii)
 NOTA: Sursele inscrite in col. 6 "Plati efectuate" cu semnul minus la Titlul 85, art. 85.01 "Plati efectuate din precedentii si recuperate in anul curent", se inscriu si pe col. 4"Angajamente bugetare" si col. 5 "Angajamente legale" la acelasi cod tot cu semnul minus , astfel incat in col. 7 "Angajamente legale de plati" sa nu fie raportate sume.

PRESEDINTE

ALIN TISE



DIRECTOR GENERAL

CRISTINA SCHIOP

CONTUL DE EXECUTIE AL INSTITUTIILOR PUBLICE - CHELTUIELI

la data de 31.12.2021

Cod 21 Capitol 7402 Subcapitol

-lei-

DENUMIREA INDICATORILOR*)	Cod indicator	Credite de angajament			Credite bugetare		Angajamente bugetare	Angajamente legale	Plati efectuate	Angajamente legale de platit	Cheltuieli efective
		aprobate la finele perioadei de raportare	trimestriale cumulate	2	3	4					
A	B										
TOTAL CHELTUIELI(SECTIUNEA DE FUNCTIONARE+SECTIUNEA DE DEZVOLTARE)											
SECTIUNEA DE DEZVOLTARE (cod 51+55+56+58+70+81+85)											
TITLUL X Proiecte cu finantare din fonduri externe nerambursabile aferente cadrului financiar 2014-2020 (cod 58.01 la 58.05+58.11+58.12+58.15+58.16+58.30)	58										
Programe din Fondul European de Dezvoltare Regionala (FEDR) (cod 58.01.01 la 58.01.03)	5801										
Finantarea externa nerambursabila	580102										368,993
Programe din Fondul de Coeziune (FC) (58.03.01 la 58.03.03)	5803										
Finantarea nationala	580301										368,993
Finantarea externa nerambursabila	580302										1,481,502
Cheltuieli neeligibile	580303										
CHELTUIELI DE CAPITAL (cod 71+72+75)	70										1,481,502
TITLUL XIII ACTIVE NEFINANCIARE (cod 71.01 + 71.03)	71										3,030,475
Active fixe (cod 71.01.01 la 71.01.03+71.01.30)	7101										3,030,475
Constructii	710101										13,427
Masini, echipamente si mijloace de transport	710102										3,017,048
TITLUL XIX PLATI EFECTUATE IN ANII PRECEDENTI SI RECUPERATE IN ANUL CURENT (85.01)	85										
Plati efectuate in anii precedenti si recuperate in anul curent	8501										

A	B	1	2	3	4	5	6	7	8=6-7	9
(cod 85.01.02+85.01.05)										
Plati efectuate in anii precedenti si recuperate in anul curent în sectiunea de dezvoltare a bugetului local	850102					-545	-545	-545		
	84					-545	-545	-545		
A. CHELTUIELILE CURENTE (10+20+30+40+50+51+55+56+58+57+59)	01			67,714,510	92,314,510	52,092,177	52,092,177	52,092,177		1,850,495
TITLUL XIX PLATI EFECTUATE IN ANII PRECEDENTI SI RECUPERATE IN ANUL CURENT (85.01)	85					-545	-545	-545		
Plati efectuate in anii precedenti si recuperate in anul curent (cod 85.01.02+85.01.05)	8501					-545	-545	-545		

*) Se inscriu denumirea si simbolul capitolelor din bugetul aprobat detaliate pe titluri , articole, alineate, pe structura clasificatiei economice (bugetele locale, bugetul creditelor externe, bugetul fondurilor externe nerambursabile - sursa D, institutii finantate integral sau partial din venituri proprii/activitati finantate integral din venituri proprii)
 NOTA: Sumele inscise in col. 6 "Plati efectuate" cu semnul minus la Titlul 85, art. 85.01 "Plati efectuate in anul curent", se inscriu si pe col. 4 "Angajamente bugetare" si col. 5 "Angajamente legale" la acelasi cod tot cu semnul minus , astfel incat in col. 7 "Angajamente legale de platit" sa nu fie raportate sume.



PRESEDINTE

ALIN TISE

(Handwritten signature)

DIRECTOR GENERAL

CRISTINA SCHIOP

8002 Actiuni generale economice, comerciale si

Anexa 7

CONTUL DE EXECUTIE AL INSTITUTIILOR PUBLICE - CHELTUIELI

la data de 31.12.2021

Cod 21 Capitol 8002 Subcapitol

-lei-

DENUMIREA INDICATORILOR*)	Cod indicator	Credite de angajament			Credite bugetare		Angajamente legale	Plati efectuate	Angajamente legale de platit	Cheltuieli efective
		aprobate la finele perioadei de raportare	trimestriale cumulate	aprobate la finele perioadei de raportare	trimestriale cumulate					
A	B	1	2	3	4	5	6	7	8=6-7	9
TOTAL CHELTUIELI(SECTIUNEA DE FUNCTIONARE+SECTIUNEA DE DEZVOLTARE)				3,268,930	6,268,930	3,456,433	3,456,433	3,456,433		566,680
SECTIUNEA DE FUNCTIONARE (cod 01+79+85)										
CHELTUIELI CURENTE (10+20+30+40+50+51SF+55SF+57+59)	01									174,990
TITLUL II BUNURI SI SERVICII (cod 20.01 la 20.06+20.09 la 20.16+20.18 la 20.25+20.27+20.30)	20									174,990
Bunuri de natura obiectelor de inventar (cod 20.05.01+20.05.03+20.05.30)	2005									174,990
Alte obiecte de inventar	200530									174,990
SECTIUNEA DE DEZVOLTARE (cod 51+55+56+58+70+81+85)				3,268,930	6,268,930	3,456,433	3,456,433	3,456,433		391,690
CHELTUIELI DE CAPITAL ((cod 71+72+75)	70			3,268,930	6,268,930	3,456,433	3,456,433	3,456,433		391,690
TITLUL XIII ACTIVE NEFINANCIARE (cod 71.01 + 71.03)	71			1,130,000	4,130,000	3,456,433	3,456,433	3,456,433		391,690
Active fixe (cod 71.01.01 la 71.01.03+71.01.30)	7101			1,130,000	4,130,000	3,456,433	3,456,433	3,456,433		391,690
Constructii	710101			1,130,000	4,130,000	3,456,433	3,456,433	3,456,433		
Masini, echipamente si mijloace de transport	710102									391,690
TITLUL XIV ACTIVE FINANCIARE (cod 72.01))	72			2,138,930	2,138,930					
Active financiare (cod 72.01.01)	7201			2,138,930	2,138,930					
Participare la capitalul social al societatiilor comerciale	720101			2,138,930	2,138,930					
A. CHELTUIELILE CURENTE (10+20+30+40+50+51 +55+56+58+57+59)	01									174,990

*) Se inscriu denumirea si simbolul capitolului din bugetul aprobat detaliate pe titluri, articole, alineate, pe structura clasificatiei economice (bugetele locale, bugetul creditelor externe, bugetul creditelor interne, bugetul cheltuielilor externe nerambursabile - sursa D, institutiilor finantate integral sau partial din venituri proprii/activitati finantate integral din veniturii proprii)
NOTA: Sumele inscrise in col. 6 "Plati efectuate" cu semnul minus la Titlul 6., art. 85.01 "Plati efectuate din precedenti si recuperate in anul curent", se inscriu si pe col. 4 "Angajamente bugetare" si col. 5 "Angajamente legale" la acelasi cod tot cu semnul minus, astfel incat in col. 7 "Angajamente legale de plati" sa nu fie raportate sume.

PRESEDINTE

ALIN TISE

Alin Tise



DIRECTOR GENERAL

CRISTINA SCHIOP

Cristina Schiop

