

## CONTUL DE EXECUTIE AL INSTITUTIILOR PUBLICE - CHELTUIELI

la data de 31.12.2021

Cod 21 Capitol 8402 Subcapitol

-lei-

DENUMIREA INDICATORILOR*)	Cod indicator	Credite de angajament			Credite bugetare		Angajamente bugetare	Angajamente legale	Plati efectuate	Angajamente legale de platit	Cheltuieli efective
		aprobate la finele perioadei de raportare	trimestriale cumulate	aprobate la finele perioadei de raportare	trimestriale cumulate						
A	B	1	2	3	4	5	6	7	8=6-7	9	
TOTAL CHELTUIELI(SECTIUNEA DE FUNCTIONARE+SECTIUNEA DE DEZVOLTARE)		408,853,940	412,371,940	164,948,286	164,948,286	164,948,286	164,948,286	164,948,286	8=6-7	9	
SECTIUNEA DE FUNCTIONARE (cod 01+79+85)		64,657,000	92,625,000	65,646,800	65,646,800	65,646,800	65,646,800	65,646,800		65,041,980	
CHELTUIELI CURENTE (10+20+30+40+50+51SF+55SF+57+59)	01	64,657,000	92,625,000	64,657,000	92,625,000	65,647,834	65,647,834	65,647,834		65,041,980	
TITLUL II BUNURI SI SERVICII (cod 20.01 la 20.06+20.09 la 20.16+20.18 la 20.25+20.27+20.30)	20	60,000,000	78,968,000	60,000,000	78,968,000	62,644,032	62,644,032	62,644,032		62,038,178	
Alte cheltuieli (cod 20.30.01 la 20.30.04+20.30.06+20.30.07+20.30.09+20.30.30)	2030	60,000,000	78,968,000	60,000,000	78,968,000	62,644,032	62,644,032	62,644,032		62,038,178	
Alte cheltuieli cu bunuri si servicii	203030	60,000,000	78,968,000	60,000,000	78,968,000	62,644,032	62,644,032	62,644,032		62,038,178	
TITLUL III DOBANZI (cod 30.01 la 30.03)	30	4,657,000	4,657,000	4,657,000	4,657,000	3,003,802	3,003,802	3,003,802		3,003,802	
Dobanzi aferente datoriei publice interne (cod 30.01.01+30.01.02)	3001	4,657,000	4,657,000	4,657,000	4,657,000	3,003,802	3,003,802	3,003,802		3,003,802	
Dobanzi aferente datoriei publice interne directe	300101	4,657,000	4,657,000	4,657,000	4,657,000	3,003,802	3,003,802	3,003,802		3,003,802	
TITLUL VII ALTE TRANSFERURI (cod 55.01+ 55.02)	55		9,000,000		9,000,000						
Transferuri interne (55.01.18+55.01.63+55.01.65)	5501		9,000,000		9,000,000						
Transferuri catre întreprinderi în cadrul schemelor de ajutor de stat	550146		9,000,000		9,000,000						
Transferuri catre întreprinderi în cadrul schemelor de ajutor de stat											
Transferuri între întreprinderi în cadrul schemelor de ajutor de stat											
TITLUL XIX PLATI EFECTUATE IN ANII PRECEDENTI SI	85F					-1,034	-1,034	-1,034		-1,034	

A	B	1	2	3	4	5	6	7	8=6-7	9
RECUPERATE IN ANUL CURENT(85.01)										
Plati efectuate in anii precedenti si recuperate in anul curent (cod 85.01.01)	8501F					-1,034	-1,034	-1,034		
Plati efectuate in anii precedenti si recuperate in anul curent in sectiunea de functionare a bugetului local	850101					-1,034	-1,034	-1,034		
SECTIUNEA DE DEZVOLTARE (cod 51+55+56+58+70+81+85)				344,196,940	319,746,940	99,301,486	99,301,486	99,301,486		
TITLUL X Proiecte cu finantare din fonduri externe nerambursabile aferente cadrului financiar 2014-2020 (cod 58.01 la 58.05+58.11+58.12+58.15+58.16+58.30)	58			315,661,390	291,061,390	74,221,161	74,221,161	74,221,161		
Programe din Fondul European de Dezvoltare Regionala (FEDR) (cod 58.01.01 la 58.01.03)	5801			315,661,390	291,061,390	74,221,161	74,221,161	74,221,161		
Finantarea nationala	580101			61,403,880	61,403,880	9,542,208	9,542,208	9,542,208		
Finantarea externa nerambursabila	580102			238,492,800	213,892,800	62,391,361	62,391,361	62,391,361		
Cheltuieli neeligibile	580103			15,764,710	15,764,710	2,287,592	2,287,592	2,287,592		
CHELTUIELI DE CAPITAL ((cod 71+72+75)	70			21,497,550	21,647,550	18,167,243	18,167,243	18,167,243		
TITLUL XIII ACTIVE NEFINANCIARE (cod 71.01 + 71.03)	71			21,497,550	21,647,550	18,167,243	18,167,243	18,167,243		
Active fixe (cod 71.01.01 la 71.01.03+71.01.30)	7101			21,497,550	21,647,550	18,167,243	18,167,243	18,167,243		
Constructii	710101			21,497,550	21,497,550	18,037,354	18,037,354	18,037,354		
Masini, echipamente si mijloace de transport	710102			150,000	150,000	129,889	129,889	129,889		
OPERATIUNI FINANCIARE (cod 81)	79			7,038,000	7,038,000	7,037,504	7,037,504	7,037,504		
TITLUL XVII RAMBURSARI DE CREDITE (cod 81.04)	81			7,038,000	7,038,000	7,037,504	7,037,504	7,037,504		
Rambursarea imprumuturilor contractate pentru finantarea proiectelor cu finantare UE	8104			7,038,000	7,038,000	7,037,504	7,037,504	7,037,504		
TITLUL XIX PLATI EFECTUATE IN ANII PRECEDENTI SI RECUPERATE IN ANUL CURENT (85.01)	85					-124,422	-124,422	-124,422		
Plati efectuate in anii precedenti si recuperate in anul curent (cod 85.01.02+85.01.05)	8501					-124,422	-124,422	-124,422		
Plati efectuate in anii precedenti si recuperate in anul curent in sectiunea de dezvoltare a bugetului local	850102					-124,422	-124,422	-124,422		
TITLUL VI ALTE TRANSFERURI (cod 55.01+55.02)	55			9,000,000	9,000,000					
TITLUL XVI RAMBURSARI DE CREDETE	81			7,038,000	7,038,000	7,037,504	7,037,504	7,037,504		
	84					-125,456	-125,456	-125,456		
OPERATIUNI FINANCIARE (cod 81)	79			7,038,000	7,038,000	7,037,504	7,037,504	7,037,504		


A	B	1	2	3	4	5	6	7	8=6-7	9
A. CHELTUIELILE CURENTE (10+20+30+40+50+51+55+56+58+57+59)	01			380,318,390	383,686,390	139,868,995	139,868,995	139,868,995		65,041,980
TITLUL XIX PLATI EFECTUATE IN ANII PRECEDENTI SI RECUPERATE IN ANUL CURENT (85.01)	85					-125,456	-125,456	-125,456		
Plati efectuate in anii precedenti si recuperate in anul curent (cod 85.01.02+85.01.05)	8501					-125,456	-125,456	-125,456		

\*) Se inscriu denumirea si simbolul capitolelor din bugetul aprobat detaliat pe titluri , articole, alineate, pe structura clasificatiei economice

(bugetele locale, bugetul creditelor externe, bugetul creditelor interne, bugetul fondurilor externe nerambursabile - sursa D, institutii finantate integral sau partial din venituri proprii/activitati finantate integral din venituri proprii)  
 NOTA: Sumele inscise in col. 6 "Plati efectuate" cu semnul minus la Titlul 85, art. 85.01 "Plati efectuate din precedenti si recuperate in anul curent", se inscriu si pe col. 4"Angajamente bugetare" si col. 5 "Angajamente legale" la acelasi cod tot cu semnul minus , astfel incat in col. 7 "Angajamente legale de plati" sa nu fie raportate sume.

**PRESEDINTE**

**ALIN TISE**



**DIRECTOR GENERAL**

**CRISTINA SCHIOP**

## CONTUL DE EXECUTIE AL INSTITUTIILOR PUBLICE - CHELTUIELI

la data de 31.12.2021

Cod 21 Capitol 8702 Subcapitol

-lei-

DENUMIREA INDICATORILOR*)	Cod indicator	Credite de angajament			Credite bugetare		Angajamente bugetare	Angajamente legale	Plati efectuate	Angajamente legale de platit	Cheltuieli efective
		aprobate la finele perioadei de raportare	trimestriale cumulate	aprobate la finele perioadei de raportare	trimestriale cumulate						
A	B	1	2	3	4	5	6	7	8=6-7	9	
TOTAL CHELTUIELI(SECTIUNEA DE FUNCTIONARE+SECTIUNEA DE DEZVOLTARE)				2,939,590	2,939,590	2,939,590	510,365	510,365	510,365		160,993
SECTIUNEA DE DEZVOLTARE (cod 51+55+56+58+70+81+85)				2,939,590	2,939,590	2,939,590	510,365	510,365	510,365		160,993
TITLUL X Proiecte cu finantare din fonduri externe nerambursabile aferente cadrului financiar 2014-2020 (cod 58.01 la 58.05+58.11+58.12+58.15+58.16+58.30)	58			2,939,590	2,939,590	2,939,590	510,365	510,365	510,365		12,108
Programe din Fondul Social European (FSE) (cod 58.02.01 la 58.02.03)	5802			2,939,590	2,939,590	2,939,590	510,365	510,365	510,365		12,108
Finantarea nationala	580201			311,760	311,760	311,760	65,372	65,372	65,372		599
Finantarea externa nerambursabila	580202			2,567,430	2,567,430	2,567,430	427,436	427,436	427,436		3,917
Cheltuieli neeligibile	580203			60,400	60,400	60,400	17,557	17,557	17,557		7,592
CHELTUIELI DE CAPITAL (cod 71+72+75)	70										148,885
TITLUL XIII ACTIVE NEFINANCIARE (cod 71.01 + 71.03)	71										148,885
Active fixe (cod 71.01.01 la 71.01.03+71.01.30)	7101										148,885
Masini, echipamente si mijloace de transport	710102										110,411
Mobilier, aparatura birou si alte active corporale	710103										11,281
Alte active fixe	710130										27,193
A. CHELTUIELILE CURENTE (10+20+30+40+50+51+55+56+58+57+59)	01			2,939,590	2,939,590	2,939,590	510,365	510,365	510,365		12,108

Președintele  
ALIN TIȘEDirector General  
Cecilia Schiop

## Anexa 9

## CONTUL DE EXECUTIE

## A BUGETULUI INSTITUTIILOR PUBLICE SI ACTIVITATILOR FINANTATE INTEGRAL SAU PARTIAL DIN VENITURI PROPRII (DE SUBORDONARE LOCALA) -VENITURI

Cod 20

la data de 31.12.2021

-lei-

Denumirea indicatorilor	Cod indicator	Prevederi bugetare			Drepturi constatate			Incasari realizate	Stingeri pe alte cai decat incasari	Drepturi constatate de incasat
		anuale aprobate la finele perioadei de raportare	trimestriale cumulate	Total,din care:	din anii precedenti	din anul curent				
A	B	1	2	3=4+5	4	5	6	7	8=3-6-7	
TOTAL VENITURI (cod 00.02+00.15+00.16+00.17+45.10+48.10)	000110	672,345,650	702,289,530	674,806,103	29,765,727	645,040,376	628,564,020	2,807,938	43,434,145	
I. VENITURI CURENTE (cod 00.03+00.12)	0002	375,138,450	380,649,440	410,704,693	29,762,793	380,941,900	365,521,074	2,807,938	42,375,681	
C. VENITURI NEFISCALE ( cod 00.13+00.14)	2900	375,138,450	380,649,440	410,704,693	29,762,793	380,941,900	365,521,074	2,807,938	42,375,681	
C1. VENITURI DIN PROPRIETATE (cod 30.10+31.10)	3000	2,936,000	2,936,000	2,236,567	54,814	2,181,153	2,176,149		60,418	
Venituri din proprietate (cod 30.10.05+30.10.09+30.10.50)	3010	2,936,000	2,936,000	2,236,567	54,814	2,181,153	2,176,149		60,418	
Venituri din concesiuni si inchirieri (cod 30.10.05.30)	301005	2,928,000	2,928,000	2,232,946	54,814	2,178,132	2,172,528		60,418	
Alte venituri din concesiuni si inchirieri de catre institutiile publice	30100530	2,928,000	2,928,000	2,232,946	54,814	2,178,132	2,172,528		60,418	
Alte venituri din proprietate	301050	8,000	8,000	3,621		3,621	3,621			
C2. VANZARI DE BUNURI SI SERVICII (cod 33.10+34.10+35.10+36.10+37.10)	3300	372,202,450	377,713,440	408,468,126	29,707,979	378,760,147	363,344,925	2,807,938	42,315,263	
Venituri din prestari de servicii si alte activitati (cod33.10.05+33.10.08+33.10.09+33.10.13+ 33.10.14+33.10.16+33.10.17+33.10.19 la 33.10.21+33.10.30 la 33.10.32+33.10.50)	3310	370,475,920	375,510,220	404,541,675	29,683,262	374,858,413	359,442,691	2,807,938	42,291,046	
Venituri din prestari de servicii	331008	4,552,850	8,455,150	4,936,252	204,129	4,732,123	4,391,695		544,657	
Venituri din valorificarea produselor obtinute din activitatea proprie sau anexa	331016	8,000								
Venituri din serbari si spectacole scolare, manifestari culturale, artistice si sportive	331019	294,000	333,000	328,982		328,982	328,982			
Venituri din cercetare	331020	218,000	218,000	822,704	7,502	815,202	775,798		46,906	
Venituri din contractele incheiate cu casele de asigurari sociale de sanatate	331021	204,921,180	208,321,180	253,333,084	28,730,045	224,603,039	208,911,560	2,806,208	41,615,316	
Venituri din contractele incheiate cu directiile de sanatate	331030	159,092,280	156,745,280	143,906,675	711,800	143,194,875	143,898,350		8,325	

56

A	B	1	2	3=4+5	4	5	6	7	8=3-6-7
publica din sume alocate de la bugetul de stat									
Alte venituri din prestari de servicii si alte activitati	331050	1,389,610	1,437,610	1,213,978	29,786	1,184,192	1,136,406	1,730	75,842
Diverse venituri (cod 36.10.04+36.10.32+36.10.50)	3610	1,555,000	1,569,000	3,410,771		3,410,771	3,410,771		
Alte venituri	361050	1,555,000	1,569,000	3,410,771		3,410,771	3,410,771		
Transferuri voluntare, altele decat subventiile (cod 37.10.01+37.10.03+37.10.04+37.10.50)	3710	171,530	634,220	515,680	24,717	490,963	491,463		24,217
Donatii si sponsorizari	371001	171,530	634,220	515,680	24,717	490,963	491,463		24,217
Varsaminte din sectiunea de functionare pentru finantarea sectiunii de dezvoltare a bugetului local (cu semnul minus)	371003	-4,643,970	-8,900,860	-7,216,477		-7,216,477	-7,216,477		
Varsaminte din sectiunea de functionare	371004	4,643,970	8,900,860	7,216,477		7,216,477	7,216,477		
II. VENITURI DIN CAPITAL (cod 39.10)	0015		1,300	16,080	2,934	13,146	12,622		3,458
Venituri din valorificarea unor bunuri (cod 39.10.01+39.10.50)	3910		1,300	16,080	2,934	13,146	12,622		3,458
Alte venituri din valorificarea unor bunuri	391050		1,300	16,080	2,934	13,146	12,622		3,458
IV. SUBVENTII (cod 00.18)	4100	249,819,560	271,829,550	233,878,721		233,878,721	233,871,721		7,000
SUBVENTII DE LA ALTE NIVELE ALE ADMINISTRATIEI PUBLICE (cod 42.10+43.10)	0018	249,819,560	271,829,550	233,878,721		233,878,721	233,871,721		7,000
Subventii de la bugetul de stat (cod 42.10.11+ 42.10.39+ 42.10.43+42.10.62+42.10.70)	4210	219,970	219,970	244,434		244,434	244,434		
Subventii de la bugetul de stat catre institutii publice	421070	219,970	219,970	244,434		244,434	244,434		
finantate partial sau integral din venituri proprii necesare sustinerii derularii proiectelor finantate din fd externe neramb. ( FEN) postaderare, aferente perioadei de programare 2014-2020									
Subventii de la alte administratii (cod 43.10.09+43.10.10+43.10.14 la 43.10.17+43.10.19 + 43.10.25 la 43.10.27+43.10.31+43.10.32+43.10.33+43.10.35)	4310	249,599,590	271,609,580	233,634,287		233,634,287	233,627,287		7,000
Subventii pentru institutii publice	431009	62,671,380	85,932,970	62,032,668		62,032,668	62,032,668		
Subventii din bugetele locale pentru finantarea cheltuielilor curente din domeniul sanatatii	431010		1,353,000	1,242,258		1,242,258	1,242,258		
Subventii din bugetele locale pentru finantarea cheltuielilor de capital in domeniul sanatatii	431014	1,617,000	5,214,000	4,443,494		4,443,494	4,443,494		
Subventii pentru institutii publice destinate sectiunii de dezvoltare	431019	720,100	1,540,100	1,486,827		1,486,827	1,486,827		
Subventii din bugetul Fondului national unic de asigurari sociale de sanatate pentru acoperirea cresterilor salariale	431033	184,591,110	177,569,510	164,429,040		164,429,040	164,422,040		7,000
Sume primite de la UE/alti donatori in contul platilor efectuate si prefinantari ( cod 45.10.01 la 45.10.05+45.10.07+45.10.08+45.10.15 la 45.10.21)	4510			1,371,825		1,371,825	1,371,825		

A	B	1	2	3=4+5	4	5	6	7	8=3-6-7
Fondul European de Dezvoltare Regionala (cod 45.10.01.01+45.10.01.02+45.10.01.04)	451001			1,371,825		1,371,825	1,371,825		
Sume primite în contul platilor efectuate în anii anteriori	45100102			5,054		5,054	5,054		
Prefinantare	45100103			1,366,771		1,366,771	1,366,771		
Alte sume primite de la UE (Cod 46.10.04)	4610			2,142,891		2,142,891	2,142,891		
Alte sume primite din fonduri de la Uniunea Europeană pentru programele operaționale finanțate din cadrul financiar 2014 - 2020	461004			2,142,891		2,142,891	2,142,891		
Sume primite de la UE/alți donatori în contul platilor efectuate și prefinanțări aferente cadrului financiar 2014-2020 (cod 48.10.01 la 48.10.05+48.10.11+48.10.12)	4810	47,387,640	49,809,240	26,691,893		26,691,893	25,643,887		1,048,006
Fondul European de Dezvoltare Regionala (FEDR) (cod 48.10.01 la 48.10.01.03)	481001	47,087,640	49,509,240	26,199,195		26,199,195	25,151,189		1,048,006
Sume primite în contul platilor efectuate în anul curent	48100101	42,326,100	44,747,700	22,562,210		22,562,210	21,514,204		1,048,006
Sume primite în contul platilor efectuate în anii anteriori	48100102	3,289,460	3,289,460	3,636,985		3,636,985	3,636,985		
Prefinantare	48100103	1,472,080	1,472,080						
Fondul Social European (FSE) (cod 48.10.02.01 la 48.10.02.03)	481002	300,000	300,000	492,698		492,698	492,698		
Sume primite în contul platilor efectuate în anul curent	48100201	300,000	300,000	317,742		317,742	317,742		
Sume primite în contul platilor efectuate în anii anteriori	48100202			174,956		174,956	174,956		
VENITURILE SECȚIUNII DE FUNCȚIONARE (cod 00.02+00.16+00.17) - TOTAL	000110	617,756,970	636,604,060	631,192,182	29,762,793	601,429,389	586,001,563	2,807,938	42,382,681
I. VENITURI CURENTE (cod 00.03+00.12)	0002	370,494,480	371,748,580	403,488,216	29,762,793	373,725,423	358,304,597	2,807,938	42,375,661
C. VENITURI NEFISCALE (cod 00.13+00.14)	2900	370,494,480	371,748,580	403,488,216	29,762,793	373,725,423	358,304,597	2,807,938	42,375,661
C1. VENITURI DIN PROPRIETATE (cod 30.10 +31.10)	3000	2,936,000	2,936,000	2,236,567	54,814	2,181,753	2,176,149		60,418
Venituri din proprietate (cod 30.10.05+30.10.08+30.10.09+30.10.50)	3010	2,936,000	2,936,000	2,236,567	54,814	2,181,753	2,176,149		60,418
Venituri din concesiuni și închirieri (cod 30.10.05.30)	301005	2,928,000	2,928,000	2,232,946	54,814	2,178,132	2,172,528		60,418
Alte venituri din concesiuni și închirieri de către instituțiile publice	30100530	2,928,000	2,928,000	2,232,946	54,814	2,178,132	2,172,528		60,418
Alte venituri din proprietate	301050	8,000	8,000	3,621		3,621	3,621		
C2. VANZARI DE BUNURI SI SERVICII (cod 33.10+34.10+35.10+36.10+37.10)	3300	367,558,480	368,812,580	401,251,649	29,707,979	371,543,679	356,128,448	2,807,938	42,315,263
Venituri din prestări de servicii și alte activități (cod 33.10.05+33.10.08+33.10.09+33.10.13+ 33.10.14 +33.10.16+33.10.17 +33.10.19 la 33.10.21+33.10.30 la 33.10.32+33.10.50)	3310	370,475,920	375,510,220	404,541,675	29,683,262	374,858,413	359,442,691	2,807,938	42,291,046
Venituri din prestări de servicii	331008	4,552,850	8,455,150	4,936,252	204,129	4,732,123	4,391,595		544,657


A	B	1	2	3=4+5	4	5	6	7	8=3-6-7
Venituri din valorificarea produselor obtinute din activitatea proprie sau anexa	331016	8,000							
Venituri din serbari si spectacole scolare, manifestari culturale, artistice si sportive	331019	294,000	333,000	328,982		328,982	328,982		
Venituri din cercetare	331020	218,000	218,000	822,704	7,502	815,202	775,798		46,906
Venituri din contractele incheiate cu casele de asigurari sociale de sanatate	331021	204,921,180	208,321,180	253,333,084	28,730,045	224,603,039	208,911,560	2,806,208	41,615,316
Venituri din contractele incheiate cu directiile de sanatate publica din sume alocate de la bugetul de stat	331030	159,092,280	156,745,280	143,906,675	711,800	143,194,875	143,898,350		8,325
Alte venituri din prestari de servicii si alte activitati	331050	1,389,610	1,437,610	1,213,978	29,786	1,184,192	1,136,406	1,730	75,842
Diverse venituri (cod 36.10.04+36.10.32+36.10.50)	3610	1,555,000	1,569,000	3,410,771		3,410,771	3,410,771		
Alte venituri	361050	1,555,000	1,569,000	3,410,771		3,410,771	3,410,771		
Transferuri voluntare, altele decât subventiile (cod 37.10.01+37.10.03+37.10.50)	3710	-4,472,440	-8,266,640	-6,700,797	24,717	-6,725,514	-6,725,014		24,217
Donatii si sponsorizari	371001	171,530	634,220	515,680	24,717	490,963	491,463		24,217
Varsaminte din sectiunea de functionare pentru finantarea sectiunii de dezvoltare a bugetului local (cu semnul minus)	371003	-4,643,970	-8,900,860	-7,216,477		-7,216,477	-7,216,477		
IV. SUBVENTII (cod 00.18)	4100	247,262,490	264,855,480	227,703,966		227,703,966	227,696,966		7,000
SUBVENTII DE LA ALTE NIVELE ALE ADMINISTRATIEI PUBLICE (cod 42.10+43.10)	0018	247,262,490	264,855,480	227,703,966		227,703,966	227,696,966		7,000
Subventii de la alte administratii (cod 43.10.09+43.10.10 +43.10.15+43.10.33+43.10.35)	4310	247,262,490	264,855,480	227,703,966		227,703,966	227,696,966		7,000
Subventii pentru institutii publice	431009	62,671,380	85,932,970	62,032,668		62,032,668	62,032,668		
Subventii din bugetele locale pentru finantarea cheltuielilor curente din domeniul sanatatii	431010		1,353,000	1,242,258		1,242,258	1,242,258		
Subventii din bugetul Fondului national unic de asigurari sociale de sanatate pentru acoperirea cresterilor salariale	431033	184,591,110	177,569,510	164,429,040		164,429,040	164,422,040		7,000
VENITURILE SECTIUNII DE DEZVOLTARE (cod 00.02+00.15+00.16+00.17+45.10+46.10+48.10) - TOTAL	000110	54,588,680	65,685,470	43,613,921	2,934	43,610,987	42,562,457		1,051,464
I. VENITURI CURENTE (cod 00.12)	0002	4,643,970	8,900,860	7,216,477		7,216,477	7,216,477		
C. VENITURI NEFISCALE ( cod 00.14)	2900	4,643,970	8,900,860	7,216,477		7,216,477	7,216,477		
C2. VANZARI DE BUNURI SI SERVICII (cod 36.10+37.10)	3300	4,643,970	8,900,860	7,216,477		7,216,477	7,216,477		
Transferuri voluntare, altele decât subventiile (cod 37.10.04)	3710	4,643,970	8,900,860	7,216,477		7,216,477	7,216,477		
Varsaminte din sectiunea de functionare	371004	4,643,970	8,900,860	7,216,477		7,216,477	7,216,477		
II. VENITURI DIN CAPITAL (cod 39.10)	0015		1,300	16,080	2,934	13,146	12,622		3,458
Venituri din valorificarea unor bunuri (cod 39.10.01+39.10.50)	3910		1,300	16,080	2,934	13,146	12,622		3,458
Alte venituri din valorificarea unor bunuri	391050		1,300	16,080	2,934	13,146	12,622		3,458
IV. SUBVENTII (cod 00.18)	4100	2,557,070	6,974,070	6,174,755		6,174,755	6,174,755		



A	B	1	2	3=4+5	4	5	6	7	8=3-6-7
SUBVENTIILE DE LA ALTE NIVELE ALE ADMINISTRATIEI PUBLICE (cod 42.10+43.10)	0018	2.557,070	6.974,070	6,174,755		6,174,755	6,174,755		
Subventii de la bugetul de stat (cod 42.10.39+42.10.62+42.10.70)	4210	219,970	219,970	244,434		244,434	244,434		
Subventii de la bugetul de stat catre institutii publice finantate partial sau integral din venituri proprii necesare sustinerii derularii proiectelor finantate din fd externe neramb.( FEN) postaderare, aferente perioadei de programare 2014-2020	421070	219,970	219,970	244,434		244,434	244,434		
Subventii de la alte administratii (cod 43.10.14+43.10.16+43.10.17+43.10.19 + 43.10.25 la 43.10.27+43.10.31+43.10.32+43.10.35)	4310	2,337,100	6,754,100	5,930,321		5,930,321	5,930,321		
Subventii din bugetele locale pentru finantarea cheltuielilor de capital in domeniul sanatatii	431014	1,617,000	5,214,000	4,443,494		4,443,494	4,443,494		
Subventii pentru institutii publice destinate sectiunii de dezvoltare	431019	720,100	1,540,100	1,486,827		1,486,827	1,486,827		
Sume primite de la UE/alti donatori in contul platilor efectuate si prefinantari ( cod 45.10.01 la 45.10.05+45.10.07+45.10.08+45.10.15 la 45.10.21)	4510			1,371,825		1,371,825	1,371,825		
Fondul European de Dezvoltare Regionala (cod 45.10.01.01+45.10.01.02+45.10.01.04)	451001			1,371,825		1,371,825	1,371,825		
Sume primite în contul platilor efectuate în anii anteriori	45100102			5,054		5,054	5,054		
Prefinantare	45100103			1,366,771		1,366,771	1,366,771		
Alte sume primite de la UE (Cod 46.10.04)	4610			2,142,891		2,142,891	2,142,891		
Alte sume primite din fonduri de la Uniunea European? pentru programele opera?ionale finan?ate din cadrul financiar 2014 - 2020	461004			2,142,891		2,142,891	2,142,891		
Sume primite de la UE/alti donatori în contul platilor efectuate si prefinantari aferente cadrului financiar 2014-2020 (cod 48.10.01 la 48.10.05+48.10.11+48.10.12)	4810	47,387,640	49,809,240	26,691,893		26,691,893	25,643,887		1,048,006
Fondul European de Dezvoltare Regionala(FEDR) (cod 48.10.01.01 la 48.10.01.03)	481001	47,087,640	49,509,240	26,199,195		26,199,195	25,151,189		1,048,006
Sume primite în contul platilor efectuate în anul curent	48100101	42,326,100	44,747,700	22,562,210		22,562,210	21,514,204		1,048,006
Sume primite în contul platilor efectuate în anii anteriori	48100102	3,289,460	3,289,460	3,636,985		3,636,985	3,636,985		
Prefinantare	48100103	1,472,080	1,472,080						
Fondul Social European (FSE) (cod 48.10.02.01 la 48.10.02.03)	481002	300,000	300,000	492,698		492,698	492,698		
Sume primite în contul platilor efectuate în anul curent	48100201	300,000	300,000	317,742		317,742	317,742		
Sume primite în contul platilor efectuate în anii anteriori	48100202			174,956		174,956	174,956		

**PRESEDINTE**

**ALIN TISE**



**DIRECTOR GENERAL**

**CRISTINA SCHIOP**

## Anexa 11

**CONTUL DE EXECUTIE  
A BUGETULUI INSTITUTIILOR PUBLICE SI ACTIVITATILOR FINANTATE INTEGRAL SAU PARTIAL DIN VENITURI PROPRII (DE SUBORDONARE LOCALA) -CHELTUIELI**

la data de 31.12.2021

Cod 21

-lei-

Denumirea indicatorilor *)	Cod indicator	Credite de angajament			Credite bugetare		Angajamente bugetare	Angajamente legale	Plati efectuate	Angajamente legale de platit	Cheltuieli efective
		aprobate la finele perioadei de raportare	trimestriale cumulate	aprobate la finele perioadei de raportare	trimestriale cumulate						
A	B	1	2	3	4	5	6	7	8=6-7	9	
TOTAL CHELTUIELI - SECTIUNEA DE FUNCTIONARE + SECTIUNEA DE DEZVOLTARE (cod 50.10+59.10+63.10+70.10+74.10+79.10)	4910			711,604,040	741,548,070	655,813,939	637,154,629	616,518,353	20,636,276	632,347,510	
Partea I-a SERVICII PUBLICE GENERALE (cod 54.10+55.10)	5010			4,526,720	4,526,720	4,265,381	4,265,381	4,265,381		4,254,053	
Alte servicii publice generale (cod 54.10.10+54.10.50)	5410			4,526,720	4,526,720	4,265,381	4,265,381	4,265,381		4,254,053	
Servicii publice comunitare de evidenta a persoanelor	541010			4,526,720	4,526,720	4,265,381	4,265,381	4,265,381		4,254,053	
Partea II-a CHELTUIELI SOCIAL-CULTURALE (cod 65.10+66.10+67.10+68.10)	6310			701,437,090	731,381,120	648,048,593	629,389,283	608,753,007	20,636,276	624,593,492	
Invatamant (cod 65.10.03 la 65.10.05+65.10.07+65.10.11+65.10.50)	6510			197,010	227,510	30,500	30,500	30,500			
Invatamant nedefinitibil prin nivel (cod 65.10.07.04)	651007			197,010	227,510	30,500	30,500	30,500			
Invatamant special	65100704			197,010	227,510	30,500	30,500	30,500			
Sanatate (66.10.06+66.10.08+66.10.50)	6610			638,805,090	644,538,030	566,693,187	566,693,187	547,019,000	19,674,187	552,998,888	
Servicii medicale in unitati sanitare cu paturi (cod 66.10.06.01+66.10.06.03)	661006			638,805,090	644,538,030	566,693,187	566,693,187	547,019,000	19,674,187	552,998,888	
Spitale generale	66100601			638,805,090	644,538,030	566,693,187	566,693,187	547,019,000	19,674,187	552,998,888	
Cultura, recreere si religie (cod 67.10.03+67.10.05+67.10.50)	6710			62,434,990	86,615,580	81,324,906	62,665,596	61,703,507	962,089	71,594,604	
Servicii culturale (cod 67.10.03.03 la 67.10.03.07+67.10.03.09 la 67.10.03.11+67.10.03.15+67.10.03.30)	671003			54,986,770	79,167,360	74,227,789	55,568,479	54,606,390	962,089	64,515,577	
Muzee	67100303			11,094,760	11,959,760	11,198,456	11,198,456	11,198,456		14,315,071	
Instituti publice de spectacole si concerte	67100304			36,650,890	59,960,480	56,194,836	37,995,062	37,267,585	727,477	44,142,099	

A	B	1	2	3	4	5	6	7	8=6-7	9
Scoli populare de arta si meserii	67100305			3,192,470	3,192,470	2,977,450	2,517,914	2,283,302	234,612	2,187,395
Presa	67100310			1,693,710	1,699,710	1,623,249	1,623,249	1,623,249		1,656,820
Alte servicii culturale	67100330			2,354,940	2,354,940	2,233,798	2,233,798	2,233,798		2,214,192
Alte servicii in domeniile culturii, recreerii si religiei	671050			7,448,220	7,448,220	7,097,117	7,097,117	7,097,117		7,079,027
Partea V-a ACTIUNI ECONOMICE (cod 80.10+83.10+84.10+87.10)	7910			5,640,230	5,640,230	3,499,965	3,499,965	3,499,965		3,499,965
Actiuni generale economice, comerciale si de munca (cod 80.10.01)	8010			5,640,230	5,640,230	3,499,965	3,499,965	3,499,965		3,499,965
Actiuni generale economice si comerciale (cod 80.10.01.30)	801001			5,640,230	5,640,230	3,499,965	3,499,965	3,499,965		3,499,965
Alte cheltuieli pentru actiuni generale economice si comerciale	80100130			5,640,230	5,640,230	3,499,965	3,499,965	3,499,965		3,499,965
Partea a VII-a REZERVE, EXCEDENT/DEFICIT	9610		***,***,***	22,313,180			12,233,122		12,233,122	
EXCEDENT (98.10.96+98.10.97)	9810		672,345,650	11,156,590			6,116,561		6,116,561	
Excedentul sectiunii de functionare	981096		617,756,970							
Excedentul sectiunii de dezvoltare	981097		54,588,680	11,156,590			6,116,561		6,116,561	
DEFICIT (99.10.96+99.10.97)_	9910		***,***,***	-11,156,590			-6,116,561		-6,116,561	
Deficitul sectiunii de functionare	991096		***,***,***							
Deficitul sectiunii de dezvoltare	991097		-54,588,680	-11,156,590			-6,116,561		-6,116,561	
CHELTUIELILE SECTIUNII DE FUNCTIONARE (cod 50.10+59.10+63.10+70.10+74.10+79.10)	4910			711,604,040	741,548,070	655,813,939	637,154,629	616,518,353	20,636,276	632,347,510
Partea I-a SERVICII PUBLICE GENERALE (cod 51.10+54.10+55.10)	5010			4,511,720	4,511,720	4,251,581	4,251,581	4,251,581		4,240,226
Alte servicii publice generale (cod 54.10.10+54.10.50)	5410			4,511,720	4,511,720	4,251,581	4,251,581	4,251,581		4,240,226
Servicii publice comunitare de evidenta a persoanelor	541010			4,511,720	4,511,720	4,251,581	4,251,581	4,251,581		4,240,226
Partea III-a CHELTUIELI SOCIAL-CULTURALE (cod 65.10+66.10+67.10+68.10)	6310			647,223,210	668,480,050	611,800,537	593,144,347	572,525,672	20,618,675	600,305,488
Invatamant (cod 65.10.03 la 65.10.05+65.10.07+65.10.11+65.10.50)	6510			52,510	83,010	30,500	30,500	30,500		
Invatamant nedefinit prin nivel (cod 65.10.07.04)	651007			52,510	83,010	30,500	30,500	30,500		
Invatamant special	65100704			52,510	83,010	30,500	30,500	30,500		
Sanatate (66.10.06+66.10.08+66.10.50)	6610			587,425,420	585,291,170	533,493,194	533,493,194	513,836,608	19,656,586	535,343,361
Servicii medicale in unitati cu paturi (cod 66.10.06.01+66.10.06.03)	661006			587,425,420	585,291,170	533,493,194	533,493,194	513,836,608	19,656,586	535,343,361
Spitale generale	66100601			587,425,420	585,291,170	533,493,194	533,493,194	513,836,608	19,656,586	535,343,361
Cultura, recreere si religie (cod 67.10.03+67.10.05+67.10.50)	6710			59,745,280	83,105,870	78,276,843	59,620,653	58,658,564	962,089	64,962,127

A	B	1	2	3	4	5	6	7	8=6-7	9
Servicii culturale (cod 67.10.03.03 la 67.10.03.07+67.10.03.09 la 67.10.03.11+67.10.03.15+67.10.03.30)	671003			52,405,060	75,777,650	71,296,364	52,640,174	51,678,085	962,089	58,163,677
Muzee	67100303			8,525,050	8,622,050	8,319,031	8,319,031	8,319,031		8,132,021
Instituti publice de spectacole si concerte	67100304			36,638,890	59,948,480	56,182,836	37,986,182	37,258,705	727,477	43,973,248
Scoli populare de arta si meserii	67100305			3,192,470	3,192,470	2,977,450	2,517,914	2,283,302	234,612	2,187,398
Presa	67100310			1,693,710	1,699,710	1,623,249	1,623,249	1,623,249		1,656,820
Alte servicii culturale	67100330			2,354,940	2,314,940	2,193,798	2,193,798	2,193,798		2,214,192
Alte servicii in domeniile culturii, recreerii si religiei	671050			7,340,220	7,328,220	6,980,479	6,980,479	6,980,479		6,798,450
Partea V-a ACTIUNI ECONOMICE (cod 80.10+83.10+84.10+87.10)	7910			5,340,230	4,140,230	3,312,805	3,312,805	3,312,805		3,312,805
Actiuni generale economice, comerciale si de munca (cod 80.10.01)	801010			5,340,230	4,140,230	3,312,805	3,312,805	3,312,805		3,312,805
Actiuni generale economice si comerciale (cod 80.10.01.30)	801001			5,340,230	4,140,230	3,312,805	3,312,805	3,312,805		3,312,805
Alte cheltuieli pentru actiuni generale economice si comerciale	80100130			5,340,230	4,140,230	3,312,805	3,312,805	3,312,805		3,312,805
Partea a VII-a REZERVE, EXCEDENT/DEFICIT	9610		***,***,***							
EXCEDENT (98.10.96)	9810		617,756,970							
Excedentul sectiunii de functionare	981096		617,756,970							
DEFICIT (99.10.96)	9910		***,***,***							
Deficitul sectiunii de functionare	991096		***,***,***							
CHELTUIELILE SECTIUNII DE DEZVOLTARE (cod 50.10+59.10+63.10+70.10+74.10+79.10)	4910			54,528,880	64,416,070	36,449,016	36,445,896	36,428,295	17,601	24,488,991
Partea I-a SERVICII PUBLICE GENERALE (cod 51.10+54.10)	5010			15,000	15,000	13,800	13,800	13,800		13,827
Alte servicii publice generale (cod 54.10.10+54.10.50)	5410			15,000	15,000	13,800	13,800	13,800		13,827
Servicii publice comunitare de evidenta a persoanelor	541010			15,000	15,000	13,800	13,800	13,800		13,827
Partea III-a CHELTUIELI SOCIAL-CULTURALE (cod 65.10+66.10+67.10+68.10)	6310			54,213,880	62,901,070	36,248,056	36,244,936	36,227,335	17,601	24,288,004
Invatamant (cod 65.10.03 la 65.10.05+65.10.07+65.10.11+65.10.50)	6510			144,500	144,500					
Invatamant nedefinit prin nivel (cod 65.10.07.04)	651007			144,500	144,500					
Invatamant special	65100704			144,500	144,500					
Sanatate (66.10.06+66.10.08+66.10.50)	6610			51,379,670	59,246,860	33,199,993	33,199,993	33,182,392	17,601	17,655,527
Servicii medicale in unitati cu paturi (cod 66.10.06.01+66.10.06.03)	661006			51,379,670	59,246,860	33,199,993	33,199,993	33,182,392	17,601	17,655,527
Spitale generale	66100601			51,379,670	59,246,860	33,199,993	33,199,993	33,182,392	17,601	17,655,527

A	B	1	2	3	4	5	6	7	8=6-7	9
Cultura, recreere si religie (cod 67.10.03+67.10.05+67.10.50)	6710			2,689,710	3,509,710	3,048,063	3,044,943	3,044,943		6,632,477
Servicii culturale (cod 67.10.03.03 la 67.10.03.07+67.10.03.09 la 67.10.03.11+67.10.03.15+67.10.03.30)	671003			2,581,710	3,389,710	2,931,425	2,928,305	2,928,305		6,351,900
Muzee	67100303			2,569,710	3,337,710	2,879,425	2,879,425	2,879,425		6,183,050
Instituti publice de spectacole si concerte	67100304			12,000	12,000	12,000	8,880	8,880		168,850
Alte servicii culturale	67100330				40,000	40,000	40,000	40,000		
Alte servicii in domeniile culturii, recreerii si religiei	671050			108,000	120,000	116,638	116,638	116,638		280,577
Partea V-a ACTIUNI ECONOMICE (cod 80.10+83.10+84.10+87.10)	7910			300,000	1,500,000	187,160	187,160	187,160		187,160
Actiuni generale economice, comerciale si de munca (cod 80.10.01)	8010			300,000	1,500,000	187,160	187,160	187,160		187,160
Actiuni generale economice si comerciale (cod 80.10.01.30)	801001			300,000	1,500,000	187,160	187,160	187,160		187,160
Alte cheltuieli pentru actiuni generale economice si comerciale	80100130			300,000	1,500,000	187,160	187,160	187,160		187,160
Partea a VII-a REZERVE, EXCEDENT/DEFICIT	9610		109,177,360	22,313,180			12,233,122		12,233,122	
EXCEDENT (98.10.97)	9810		54,588,680	11,156,590			6,116,561		6,116,561	
Excedentul sectiunii de dezvoltare	981097		54,588,680	11,156,590			6,116,561		6,116,561	
DEFICIT (99.10.97)	9910		-54,588,680	-11,156,590			-6,116,561		-6,116,561	
Deficitul sectiunii de dezvoltare	991097		-54,588,680	-11,156,590			-6,116,561		-6,116,561	

Nota: Se detaliaza pe structura clasificatiei economice (Anexa 7)

PRESEDINTE

ALIN TISE



DIRECTOR GENERAL

SCHIOP CRISTINA

*[Handwritten signature]*

## CONTUL DE EXECUTIE AL INSTITUTIILOR PUBLICE - CHELTUIELI

la data de 31.12.2021

Cod 21 Capitol 5010 Subcapitol

-lei-

DENUMIREA INDICATORILOR*)	Cod indicator	Credite de angajament			Credite bugetare		Angajamente bugetare	Angajamente legale	Plati efectuate	Angajamente legale de platit	Cheltuieli efective
		aprobate la finele perioadei de raportare	trimestriale cumulate	aprobate la finele perioadei de raportare	trimestriale cumulate						
<b>A</b>	<b>B</b>	<b>1</b>	<b>2</b>	<b>3</b>	<b>4</b>	<b>5</b>	<b>6</b>	<b>7</b>	<b>8=6-7</b>	<b>9</b>	
TOTAL CHELTUIELI(SECTIUNEA DE FUNCTIONARE+SECTIUNEA DE DEZVOLTARE)		711,604,040		741,548,070		655,813,939	637,154,629	616,518,353	20,636,276	632,347,510	
SECTIUNEA DE FUNCTIONARE (cod 01+79+85)	01	657,075,160		677,132,000		619,364,923	600,708,733	580,090,058	20,618,675	607,858,519	
CHELTUIELI CURENTE (10+20+30+40+50+51SF+55SF+57+59)		657,075,160		677,132,000		621,157,593	602,501,403	581,882,728	20,618,675	607,858,519	
TITLUL I CHELTUIELI DE PERSONAL (cod 10.01 la10.03)	10	476,242,070		491,955,660		467,614,996	449,442,094	442,418,044	7,024,050	444,424,025	
Cheltuieli salariale in bani ( cod 10.01.01+10.01.03 la 10.01.08 +10.01.10 la 10.01.16 +10.01.30)	1001	460,978,200		476,948,890		453,075,907	434,909,118	427,930,922	6,978,196	429,932,314	
Salarii de baza	100101	297,241,060		320,240,030		310,837,991	292,710,332	288,105,219	4,605,113	286,676,447	
Sporuri pentru conditii de munca	100105	78,691,730		78,549,250		75,843,971	75,843,971	75,617,045	226,926	76,068,228	
Alte sporuri	100106	31,886,510		27,476,460		23,943,483	23,943,483	23,472,026	471,457	22,562,814	
Ore suplimentare	100107	1,260,000		1,260,000		1,020,000	1,020,000	151,311	868,689	175,653	
Fond pentru posturi ocupate prin cumul	100110	2,269,200		2,299,550		2,297,496	2,297,496	2,297,496		2,309,505	
Fond aferent platii cu ora	100111	9,884,760		8,884,760		8,408,095	8,408,095	8,090,248	317,847	8,122,809	
Indemnizatii de delegare	100113	80,200		109,700		56,599	56,599	46,599	10,000	81,043	
Indemnizatii de detasare	100114	195,000		195,000		150,447	150,447	87,987	62,460	109,972	
Alocatii pentru locuinte	100116	9,600		9,600		9,600	9,600	9,600		9,600	
Indemnizatii de hrana	100117	14,320,140		13,681,840		13,322,596	13,283,532	13,026,209	257,323	13,066,852	
Stimulentul de risc	100129	20,000		20,000		20,000	20,000	20,000		20,000	
Alte drepturi salariale in bani	100130	25,120,000		24,222,700		17,165,629	17,165,563	17,007,182	158,381	20,729,391	
Cheltuieli salariale in natura ( cod 10.02.01 la 10.02.06+10.02.30)	1002									-50	

A	B	1	2	3	4	5	6	7	8=6-7	9
Tichete de vacanta	100206									-50
Contributii (cod 10.03.01 la 10.03.06)	1003			15,263,870	15,006,770	14,539,089	14,532,976	14,487,122	45,854	14,491,761
Contributii de asigurari sociale de stat	100301			4,793,160	5,148,860	4,994,346	4,994,346	4,993,018	1,328	4,990,876
Contributia asiguratorie pentru munca	100307			10,470,710	9,857,910	9,544,743	9,538,630	9,494,104	44,526	9,500,885
TITLUL II BUNURI SI SERVICII (cod 20.01 la 20.06+20.09 la 20.16+20.18 la 20.25+20.27+20.30)	20			178,208,090	182,537,340	151,124,972	150,644,466	137,190,448	13,454,018	161,007,957
Bunuri si servicii (cod 20.01.01 la 20.01.09+20.01.30)	2001			45,580,430	45,280,030	38,600,915	38,182,628	36,850,229	1,332,399	36,724,976
Furnituri de birou	200101			944,500	948,150	699,843	690,751	668,978	21,773	653,969
Materiale pentru curatenie	200102			3,847,700	3,936,540	3,045,833	3,041,425	2,818,865	222,560	2,786,966
Incalzit, iluminat si forta motrica	200103			10,013,300	10,036,420	8,441,573	8,422,476	8,330,494	91,982	8,236,821
Apa, canal si salubritate	200104			2,026,300	2,043,300	1,728,202	1,727,170	1,676,071	51,098	1,656,168
Carburanti si lubrifianti	200105			216,600	208,000	181,500	181,500	172,504	8,996	176,420
Piese de schimb	200106			2,420,900	2,707,540	1,721,269	1,721,269	1,689,362	31,907	1,669,724
Transport	200107			739,500	739,280	651,241	643,725	606,893	36,832	625,505
Posta, telecomunicatii, radio, tv, internet	200108			598,000	607,100	524,630	518,028	515,912	2,116	517,073
Materiale si prestari de servicii cu caracter functional	200109			8,388,040	8,862,610	7,794,941	7,794,941	7,389,530	405,411	7,434,212
Alte bunuri si servicii pentru intretinere si functionare	200130			16,385,590	15,191,090	13,811,883	13,441,343	12,981,620	459,723	12,968,118
Reparatii curente	2002			5,132,930	6,816,030	4,296,208	4,296,208	4,113,819	182,389	3,792,189
Hrana (cod 20.03.01+20.03.02)	2003			5,540,000	5,252,000	4,191,332	4,191,332	3,859,505	331,827	3,893,152
Hrana pentru oameni	200301			5,540,000	5,252,000	4,191,332	4,191,332	3,859,505	331,827	3,893,152
Medicamente si materiale sanitare (cod 20.04.01 la 20.04.04)	2004			107,299,000	111,569,900	95,489,923	95,489,923	84,151,056	11,338,867	106,413,157
Medicamente	200401			44,308,000	52,584,000	47,265,513	47,265,513	40,211,063	7,054,450	59,233,154
Materiale sanitare	200402			38,379,000	33,833,000	27,370,640	27,370,640	23,512,523	3,858,117	27,384,183
Reactivi	200403			20,517,000	21,127,000	18,385,862	18,385,862	17,999,738	386,124	17,675,199
Dezinfectanti	200404			4,095,000	4,025,900	2,467,908	2,467,908	2,427,732	40,176	2,120,621
Bunuri de natura obiectelor de inventar (cod 20.05.01+20.05.03+20.05.30)	2005			4,942,970	5,037,520	3,089,150	3,077,147	3,011,697	65,450	1,256,940
Uniforme si echipament	200501			510,610	413,550	80,706	80,706	80,324	382	97,885
Lenjerie si accesorii de pat	200503			392,000	402,100	206,716	206,716	206,716		135,868
Alte obiecte de inventar	200530			4,040,360	4,221,870	2,801,728	2,789,725	2,724,657	65,068	1,023,187
Deplasari, detasari, transferari (cod 20.06.01+20.06.02)	2006			314,000	274,190	111,603	110,379	110,379		109,967
Deplasari interne, detasari, transferari	200601			225,000	205,190	65,692	64,468	64,468		64,056



A	B	1	2	3	4	5	6	7	8=6-7	9
Deplasari in strainatate	200602			89,000	69,000	45,911	45,911	45,911		45,911
Materiale de laborator	2009			1,873,500	1,776,500	773,205	773,205	699,015	74,190	809,210
Carti, publicatii si materiale documentare	2011			287,500	277,200	203,596	203,596	203,596	1	98,880
Consultanta si expertiza	2012			281,000	276,000	125,956	125,956	117,118	8,838	2,923,326
Pregatire profesionala	2013			430,000	375,120	183,396	183,396	182,706	690	178,835
Protectia muncii	2014			3,163,000	2,431,400	1,744,511	1,743,915	1,739,012	4,903	2,361,707
Studii si cercetari	2016			50,000	50,000	15,300	15,300	15,300		14,608
Alte cheltuieli (cod 20.30.01 la 20.30.04+20.30.06+20.30.07+20.30.09+20.30.30)	2030			3,313,760	3,121,450	2,299,877	2,251,481	2,137,017	114,464	2,431,010
Reclama si publicitate	203001			122,000	122,000	34,700	24,700	24,449	251	24,909
Prime de asigurare non-viata	203003			218,500	218,860	140,406	140,406	140,405	1	129,212
Chirii	203004			872,600	901,200	811,301	795,942	775,060	20,882	764,466
Prestari servicii pentru transmiterea drepturilor	203006			202,510	312,510	312,510	289,473	289,473		289,473
Alte cheltuieli cu bunuri si servicii	203030			1,898,150	1,566,880	1,000,960	1,000,960	907,630	93,330	1,222,950
TITLUL XI ALTE CHELTUIELI (cod 59.01+59.02+59.08+59.11+59.12+59.15+59.17+59.20+59.22+59.25+59.30+59.35)	59			2,625,000	2,639,000	2,417,625	2,414,843	2,274,236	140,607	2,426,537
Sume aferente persoanelor cu handicap neincadrate	5940			2,625,000	2,639,000	2,417,625	2,414,843	2,274,236	140,607	2,426,537
TITLUL XIX PLATI EFECTUATE IN ANII PRECEDENTI SI RECUPERATE IN ANUL CURENT(85.01)	85F					-1,792,670	-1,792,670	-1,792,670		
Plati efectuate in anii precedenti si recuperate in anul curent (cod 85.01.01)	8501F					-1,792,670	-1,792,670	-1,792,670		
Plati efectuate in anii precedenti si recuperate in anul curent în sectiunea de functionare a bugetului local	850101					-1,792,670	-1,792,670	-1,792,670		
SECTIUNEA DE DEZVOLTARE (cod 51+55+56+58+70+81+85)				54,528,880	64,416,070	36,449,016	36,445,896	36,428,295	17,601	24,488,991
TITLUL X Proiecte cu finantare din fonduri externe nerambursabile aferente cadrului financiar 2014-2020 (cod 58.01 la 58.05+58.11+58.12+58.15+58.16+58.30)	58			43,950,100	43,950,100	25,977,914	25,977,914	25,976,919	995	8,041,380
Programe din Fondul European de Dezvoltare Regionala (FEDR) (cod 58.01.01 la 58.01.03)	5801			43,650,100	43,572,100	25,600,914	25,600,914	25,599,919	995	7,695,082
Finantarea nationala	580101			219,970	4,419,970	1,389,925	1,389,925	1,389,925		644,707
Finantarea externa nerambursabila	580102			43,430,130	39,152,130	24,210,989	24,210,989	24,209,994	995	7,050,375
Programe din Fondul Social European (FSE) (cod 58.02.01 la	5802			300,000	378,000	377,000	377,000	377,000		346,298

A	B	1	2	3	4	5	6	7	8=6-7	9
58.02.03)										
Finantarea nationala	580201			47,000	59,000	58,661	58,661	58,661		53,884
Finantarea externa nerambursabila	580202			253,000	319,000	318,339	318,339	318,339		292,414
CHELTUIELI DE CAPITAL ((cod 71+72+75)	70			10,578,780	20,465,970	10,471,102	10,467,982	10,451,376	16,606	16,447,611
TITLUL XIII ACTIVE NEFINANCIARE (cod 71.01 + 71.03)	71			10,578,780	20,465,970	10,471,102	10,467,982	10,451,376	16,606	16,447,611
Active fixe (cod 71.01.01 la 71.01.03+71.01.30)	7101			6,715,170	12,411,600	4,941,665	4,938,545	4,935,509	3,036	11,136,505
Constructii	710101			169,500	161,500	16,660	16,660	16,660		23,573
Masini, echipamente si mijloace de transport	710102			4,870,690	6,944,340	2,606,654	2,606,654	2,603,618	3,036	6,819,105
Mobilier, aparatura biroutica si alte active corporale	710103			650,090	1,682,090	392,419	389,299	389,299		581,942
Alte active fixe	710130			1,024,890	3,623,670	1,925,932	1,925,932	1,925,932		3,711,885
Reparatii capitale aferente activelor fixe	7103			3,863,610	8,054,370	5,529,437	5,529,437	5,515,867	13,570	5,311,106
Deficitul sectiunii de dezvoltare	930197				603,510					
	84									
A. CHELTUIELILE CURENTE (10+20+30+40+50+51+55+56+58+57+59)	01			701,025,260	721,082,100	647,135,507	628,479,317	607,859,647	20,619,670	615,899,899
TITLUL XIX PLATI EFECTUATE IN ANII PRECEDENTI SI RECUPERATE IN ANUL CURENT (85.01)	85					-1,792,670	-1,792,670	-1,792,670		
Plati efectuate in anii precedenti si recuperate in anul curent (cod 85.01.02+85.01.05)	8501					-1,792,670	-1,792,670	-1,792,670		

\*) Se inscriu denumirea si simbolul capitolelor din bugetul aprobat detaliate pe titluri , articole, alineate, pe structura clasificatiei economice (bugetele locale, bugetul creditelor externe, bugetul fondurilor externe nerambursabile - sursa D, institutiilor finantate integral sau partial din venituri proprii/activitati finantate integral din venituri proprii)

NOTA: Sumele inscrite in col. 6 "Plati efectuate" cu semnul minus la Titlul 85, art. 85.01 "Plati efectuate din precedentii si recuperate in anul curent", se inscriu si pe col. 4 "Angajamente bugetare" si col. 5 "Angajamente legale" la aceiasi cod tot cu semnul minus , astfel incat in col. 7 "Angajamente legale de plati" sa nu fie raportate sume.



**DIRECTOR GENERAL**

**SCHIOP CRISTINA**

## 5410 Alte servicii publice generale

## Anexa 7

## CONTUL DE EXECUTIE AL INSTITUTIILOR PUBLICE - CHELTUIELI

la data de 31.12.2021

Cod 21 Capitol 5410 Subcapitol

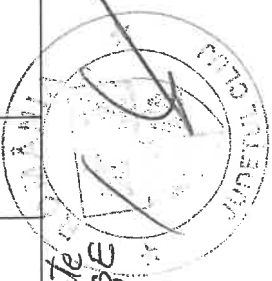
-lei-

DENUMIREA INDICATORILOR*)	Cod indicator	Credite de angajament			Credite bugetare		Angajamente bugetare	Angajamente legale	Plati efectuate	Angajamente legale de platit	Cheltuieli efective
		aprobate la finele perioadei de raportare	trimestriale cumulate	aprobate la finele perioadei de raportare	trimestriale cumulate						
A	B	1	2	3	4	5	6	7	8=6-7	9	
TOTAL CHELTUIELI(SECTIUNEA DE FUNCTIONARE+SECTIUNEA DE DEZVOLTARE)		4,526,720		4,526,720	4,526,720	4,265,381	4,265,381	4,265,381		4,254,053	
SECTIUNEA DE FUNCTIONARE (cod 01+79+85)	01	4,511,720		4,511,720	4,511,720	4,251,581	4,251,581	4,251,581		4,240,226	
CHELTUIELI CURENTE (10+20+30+40+50+51SF+55SF+57+59)	10	4,121,480		4,121,480	4,121,480	3,881,667	3,881,667	3,881,667		3,874,675	
TITLUL I CHELTUIELI DE PERSONAL (cod 10.01 la 10.03)	1001	4,029,480		4,029,480	4,029,480	3,796,706	3,796,706	3,796,706		3,789,454	
Cheltuieli salariale in bani ( cod 10.01.01+10.01.03 la 10.01.08 +10.01.10 la 10.01.16 +10.01.30)	100101	3,815,000		3,815,000	3,815,000	3,660,258	3,660,258	3,660,258		3,671,884	
Salarii de baza	100113	15,480		15,480	15,480	2,749	2,749	2,749		2,749	
Indemnizatii de delegare	100117	127,000		127,000	127,000	113,116	113,116	113,116		112,981	
Indemnizatii de hrana	100130	72,000		72,000	72,000	20,583	20,583	20,583		1,840	
Alte drepturi salariale in bani	1003	92,000		92,000	92,000	84,961	84,961	84,961		85,221	
Contributii (cod 10.03.01 la 10.03.06)	100307	92,000		92,000	92,000	84,961	84,961	84,961		85,221	
Contributia asiguratorie pentru munca	20	390,240		390,240	390,240	369,914	369,914	369,914		365,551	
TITLUL II BUNURI SI SERVICII (cod 20.01 la 20.06+20.09 la 20.16+20.18 la 20.25+20.27+20.30)	2001	337,090		337,090	336,690	321,449	321,449	321,449		327,958	
Bunuri si servicii (cod 20.01.01 la 20.01.09+20.01.30)	200101	26,500		26,500	30,000	29,578	29,578	29,578		31,765	
Furnituri de birou	200102	6,500		6,500	6,500	6,384	6,384	6,384		5,582	
Materiale pentru curatenie	200103	78,800		78,800	78,800	69,388	69,388	69,388		70,152	
Incalzit, iluminat si forta motrica	200104	8,400		8,400	8,400	6,976	6,976	6,976		7,039	
Apa, canal si salubritate	200105	8,000		8,000	8,000	7,907	7,907	7,907		10,564	
Carburanti si lubrifianti											

A	B	1	2	3	4	5	6	7	8=6-7	9
Piese de schimb	200106			5,000	5,000	3,815	3,815	3,815		3,535
Posta, telecomunicatii, radio, tv, internet	200108			15,000	21,600	21,453	21,453	21,453		20,305
Alte bunuri si servicii pentru intretinere si functionare	200130			188,890	178,390	175,948	175,948	175,948		179,016
Reparatii curente	2002			4,000	10,100	10,026	10,026	10,026		10,026
Medicamente si materiale sanitare (cod 20.04.01 la 20.04.04)	2004			13,000	2,900	2,861	2,861	2,861		1,175
Dezinfectanti	200404			13,000	2,900	2,861	2,861	2,861		1,175
Bunuri de natura obiectelor de inventar (cod 20.05.01+20.05.03+20.05.30)	2005			5,000	12,000	11,906	11,906	11,906		3,889
Alte obiecte de inventar	200530			5,000	12,000	11,906	11,906	11,906		3,889
Deplasari, detasari, transferari (cod 20.06.01+20.06.02)	2006			5,500	200	120	120	120		120
Deplasari interne, detasari, transferari	200601			5,500	200	120	120	120		120
Carti, publicatii si materiale documentare	2011			500	1,200	1,169	1,169	1,169		
Pregatire profesionala	2013				1,600	1,325	1,325	1,325		1,325
Protectia muncii	2014				3,000	2,268	2,268	2,268		2,268
Alte cheltuieli (cod 20.30.01 la 20.30.04+20.30.06+20.30.07+20.30.09+20.30.30)	2030			22,150	22,550	18,790	18,790	18,790		18,790
Prime de asigurare non-viata	203003			3,000	3,400	2,809	2,809	2,809		2,809
Alte cheltuieli cu bunuri si servicii	203030			19,150	19,150	15,981	15,981	15,981		15,981
SECTIUNEA DE DEZVOLTARE (cod 51+55+56+58+70+81+85)				15,000	15,000	13,800	13,800	13,800		13,827
CHELTUIELI DE CAPITAL ((cod 71+72+75)	70			15,000	15,000	13,800	13,800	13,800		13,827
TITLUL XIII ACTIVE NEFINANCIARE (cod 71.01 + 71.03)	71			15,000	15,000	13,800	13,800	13,800		13,827
Active fixe (cod 71.01.01 la 71.01.03+71.01.30)	7101			15,000	15,000	13,800	13,800	13,800		13,827
Masini, echipamente si mijloace de transport	710102									1,636
Mobilier, aparatura birou si alte active corporale	710103			15,000	15,000	13,800	13,800	13,800		6,155
Alte active fixe	710130									6,036
A. CHELTUIELILE CURENTE (10+20+30+40+50+51+55+56+58+57+59)	01			4,511,720	4,511,720	4,251,581	4,251,581	4,251,581		4,240,226

Prezident  
ALIN TISE

Director General  
Cristina Schiop



## CONTUL DE EXECUTIE AL INSTITUTIILOR PUBLICE - CHELTUIELI

la data de 31.12.2021

Cod 21 Capitol 6510 Subcapitol

-lei-

DENUMIREA INDICATORILOR*)	Cod indicator	Credite de angajament			Credite bugetare		Angajamente bugetare	Angajamente legale	Plati efectuate	Angajamente legale de platit	Cheltuieli efective
		aprobate la finele perioadei de raportare	trimestriale cumulate	aprobate la finele perioadei de raportare	trimestriale cumulate						
A	B	1	2	3	4	5	6	7	8=6-7	9	
TOTAL CHELTUIELI(SECTIUNEA DE FUNCTIONARE+SECTIUNEA DE DEZVOLTARE)				197,010	227,510	30,500	30,500	30,500	30,500		
SECTIUNEA DE FUNCTIONARE (cod 01+79+85)				52,510	83,010	30,500	30,500	30,500	30,500		
CHELTUIELI CURENTE (10+20+30+40+50+51SF+55SF+57+59)	01			52,510	83,010	30,500	30,500	30,500	30,500		
TITLUL II BUNURI SI SERVICII (cod 20.01 la 20.06+20.09 la 20.16+20.18 la 20.25+20.27+20.30)	20			52,510	83,010	30,500	30,500	30,500	30,500		
Bunuri si servicii (cod 20.01.01 la 20.01.09+20.01.30)	2001			32,510	33,010	500	500	500	500		
Alte bunuri si servicii pentru intretinere si functionare	200130			32,510	33,010	500	500	500	500		
Bunuri de natura obiectelor de inventar (cod 20.05.01+20.05.03+20.05.30)	2005			20,000	50,000	30,000	30,000	30,000	30,000		
Alte obiecte de inventar	200530			20,000	50,000	30,000	30,000	30,000	30,000		
SECTIUNEA DE DEZVOLTARE (cod 51+55+56+58+70+81+85)				144,500	144,500						
CHELTUIELI DE CAPITAL (cod 71+72+75)	70			144,500	144,500						
TITLUL XIII ACTIVE NEFINANCIARE (cod 71.01 + 71.03)	71			144,500	144,500						
Active fixe (cod 71.01.01 la 71.01.03+71.01.30)	7101			144,500	144,500						
Constructii	710101			144,500	144,500						
A. CHELTUIELILE CURENTE (10+20+30+40+50+51+55+56+58+57+59)	01			52,510	83,010	30,500	30,500	30,500	30,500		

Prezidinte  
ALIN TISE

Director General  
Cristina Schiop

## CONTUL DE EXECUTIE AL INSTITUTIILOR PUBLICE - CHELTUIELI

la data de 31.12.2021

Cod 21 Capitol 6610 Subcapitol

-lei-

DENUMIREA INDICATORILOR*)	Cod indicator	Credite de angajament			Credite bugetare		Angajamente bugetare	Angajamente legale	Plati efectuate	Angajamente legale de platit	Cheltuieli efective
		aprobate la finele perioadei de raportare	trimestriale cumulate	aprobate la finele perioadei de raportare	trimestriale cumulate						
A	B	1	2	3	4	5	6	7	8=6-7	9	
TOTAL CHELTUIELI(SECTIUNEA DE FUNCTIONARE+SECTIUNEA DE DEZVOLTARE)				638,805,090	644,538,030	566,693,187	566,693,187	547,019,000	19,674,187	552,998,888	
SECTIUNEA DE FUNCTIONARE (cod 01+79+85)				587,425,420	585,291,170	533,493,194	533,493,194	513,836,608	19,656,586	535,343,361	
CHELTUIELI CURENTE (10+20+30+40+50+51SF+55SF+57+59)	01			587,425,420	585,291,170	535,285,864	535,285,864	515,629,278	19,656,586	535,343,361	
TITLUL I CHELTUIELI DE PERSONAL (cod 10.01 la 10.03)	10			420,767,690	413,167,690	393,200,204	393,200,204	387,118,872	6,081,332	382,394,240	
Cheltuieli salariale in bani ( cod 10.01.01+10.01.03 la 10.01.08 +10.01.10 la 10.01.16 +10.01.30)	1001			409,227,330	402,657,330	383,130,243	383,130,243	377,093,247	6,036,996	372,364,892	
Salarii de baza	100101			257,722,960	258,248,960	252,903,677	252,903,677	249,238,867	3,664,810	247,693,306	
Sporuri pentru conditii de munca	100105			76,056,730	75,960,730	73,263,755	73,263,755	73,037,151	226,604	73,484,650	
Alte sporuri	100106			31,590,510	27,160,510	23,647,934	23,647,934	23,176,477	471,457	22,271,252	
Ore suplimentare	100107			1,260,000	1,260,000	1,020,000	1,020,000	151,311	868,689	175,653	
Fond aferent platii cu ora	100111			9,884,760	8,894,760	8,408,095	8,408,095	8,090,248	317,847	8,122,809	
Indemnizatii de delegare	100113			10,000	40,000	33,898	33,898	23,898	10,000	58,342	
Indemnizatii de detasare	100114			195,000	195,000	150,447	150,447	87,987	62,460	109,972	
Indemnizatii de hrana	100117			12,367,930	11,772,930	11,496,581	11,496,581	11,239,833	256,748	11,265,644	
Stimulentul de risc	100129			20,000	20,000	20,000	20,000	20,000		20,000	
Alte drepturi salariale in bani	100130			20,119,440	19,114,440	12,185,856	12,185,856	12,027,475	158,381	9,163,264	
Cheltuieli salariale in natura ( cod 10.02.01 la 10.02.06+10.02.30)	1002									-50	
Tichete de vacanta	100206									-50	
Contributii (cod 10.03.01 la 10.03.06)	1003			11,540,360	10,510,360	10,069,961	10,069,961	10,025,625	44,336	10,029,398	

A	B	1	2	3	4	5	6	7	8=6-7	9
Contributii de asigurari sociale de stat	100301			2,244,000	1,810,000	1,655,543	1,655,543	1,655,543		1,651,936
Contributia asiguratorie pentru munca	100307			9,296,360	8,700,360	8,414,418	8,414,418	8,370,082	44,336	8,377,462
TITLUL II BUNURI SI SERVICII (cod 20.01 la 20.06+20.09 la 20.16+20.18 la 20.25+20.27+20.30)	20			164,441,730	169,901,480	140,077,923	140,077,923	126,626,875	13,451,048	150,917,620
Bunuri si servicii (cod 20.01.01 la 20.01.09+20.01.30)	2001			34,689,000	36,247,000	29,979,452	29,979,452	28,650,023	1,329,429	28,579,519
Furnituri de birou	200101			821,000	822,000	578,959	578,959	557,186	21,773	538,538
Materiale pentru curatenie	200102			3,717,000	3,812,000	2,925,996	2,925,996	2,703,436	222,560	2,667,249
Incalzit, iluminat si forta motrica	200103			7,274,000	7,474,000	5,937,758	5,937,758	5,845,776	91,982	5,795,879
Apa, canal si salubritate	200104			1,774,000	1,774,000	1,480,360	1,480,360	1,429,261	51,099	1,407,560
Carburanti si lubrifianti	200105			152,000	152,000	126,766	126,766	117,770	8,996	121,929
Piese de schimb	200106			2,372,000	2,667,000	1,690,739	1,690,739	1,658,832	31,907	1,641,039
Transport	200107			659,000	700,000	617,988	617,988	581,156	36,832	599,768
Posta, telecomunicatii, radio, tv, internet	200108			385,000	385,000	319,742	319,742	317,626	2,116	318,297
Materiale si prestari de servicii cu caracter functional	200109			6,446,000	6,962,000	6,006,106	6,006,106	5,600,695	405,411	5,670,787
Alte bunuri si servicii pentru intretinere si functionare	200130			11,089,000	11,499,000	10,295,038	10,295,038	9,838,285	456,753	9,818,473
Reparatii curente	2002			4,236,130	5,408,130	3,771,974	3,771,974	3,589,585	182,389	3,265,354
Hrana (cod 20.03.01+20.03.02)	2003			5,540,000	5,252,000	4,191,332	4,191,332	3,859,505	331,827	3,893,152
Hrana pentru oameni	200301			5,540,000	5,252,000	4,191,332	4,191,332	3,859,505	331,827	3,893,152
Medicamente si materiale sanitare (cod 20.04.01 la 20.04.04)	2004			107,271,000	111,553,000	95,479,628	95,479,628	84,140,761	11,338,867	106,407,766
Medicamente	200401			44,308,000	52,584,000	47,265,513	47,265,513	40,211,063	7,054,450	59,233,154
Materiale sanitare	200402			38,373,000	33,827,000	27,367,382	27,367,382	23,509,265	3,858,117	27,382,343
Reactivi	200403			20,517,000	21,127,000	18,385,862	18,385,862	17,999,738	386,124	17,675,199
Dezinfectanti	200404			4,073,000	4,015,000	2,460,871	2,460,871	2,420,695	40,176	2,117,060
Bunuri de natura obiectelor de inventar (cod 20.05.01+20.05.03+20.05.30)	2005			4,529,600	4,410,350	2,567,978	2,567,978	2,502,528	65,450	1,059,795
Uniforme si echipament	200501			497,000	397,000	68,631	68,631	68,249	382	86,534
Lenjerie si accesorii de pat	200503			392,000	402,100	206,716	206,716	206,716		135,868
Alte obiecte de inventar	200530			3,640,600	3,611,250	2,292,631	2,292,631	2,227,563	65,068	837,393
Deplasari, detasari, transferari (cod 20.06.01+20.06.02)	2006			161,000	172,000	35,864	35,864	35,864		35,864
Deplasari interne, detasari, transferari	200601			150,000	161,000	35,864	35,864	35,864		35,864
Deplasari in strainatate	200602			11,000	11,000					
Materiale de laborator	2009			1,865,000	1,765,000	769,452	769,452	695,262	74,190	804,481

A	B	1	2	3	4	5	6	7	8=6-7	9
Carti, publicatii si materiale documentare	2011			53,000	54,000	7,183	7,183	7,182	1	7,224
Consultanta si expertiza	2012			228,000	228,000	90,969	90,969	82,131	8,838	2,888,339
Pregatire profesionala	2013			348,000	322,000	152,634	152,634	151,944	690	148,073
Protectia muncii	2014			3,081,000	2,359,000	1,696,026	1,696,026	1,691,123	4,903	2,327,423
Studii si cercetari	2016			50,000	50,000	15,300	15,300	15,300		14,608
Alte cheltuieli (cod 20.30.01 la 20.30.04+20.30.06+20.30.07+20.30.09+20.30.30)	2030			2,390,000	2,081,000	1,320,131	1,320,131	1,205,667	114,464	1,486,032
Reclama si publicitate	203001			112,000	112,000	24,700	24,700	24,449	251	24,909
Prime de asigurare non-viata	203003			147,000	163,000	91,110	91,110	91,109	1	79,916
Chirii	203004			477,000	541,000	451,191	451,191	430,309	20,882	419,538
Alte cheltuieli cu bunuri si servicii	203030			1,654,000	1,265,000	753,130	753,130	659,800	93,330	961,669
TITLUL XI ALTE CHELTUIELI (cod 59.01+59.02+59.08+59.11+59.12+59.15+59.17+59.20+59.22+59.25+59.30+59.35)	59			2,216,000	2,222,000	2,007,737	2,007,737	1,883,531	124,206	2,031,501
Sume aferente persoanelor cu handicap neincadrate	5940			2,216,000	2,222,000	2,007,737	2,007,737	1,883,531	124,206	2,031,501
TITLUL XIX PLATI EFECTUATE IN ANII PRECEDENTI SI RECUPERATE IN ANUL CURENT(85.01)	85F					-1,792,670	-1,792,670	-1,792,670		
Plati efectuate in anii precedenti si recuperate in anul curent (cod 85.01.01)	8501F					-1,792,670	-1,792,670	-1,792,670		
Plati efectuate in anii precedenti si recuperate in anul curent in sectiunea de functionare a bugetului local	850101					-1,792,670	-1,792,670	-1,792,670		
SECTIUNEA DE DEZVOLTARE (cod 51+55+56+58+70+81+85)				51,379,670	59,246,860	33,199,993	33,199,993	33,182,392	17,601	17,655,527
TITLUL X Proiecte cu finantare din fonduri externe nerambursabile aferente cadrului financiar 2014-2020 (cod 58.01 la 58.05+58.11+58.12+58.15+58.16+58.30)	58			42,258,050	42,258,050	24,586,676	24,586,676	24,585,681	995	3,088,002
Programe din Fondul European de Dezvoltare Regionala (FEDR) (cod 58.01.01 la 58.01.03)	5801			41,958,050	41,880,050	24,209,676	24,209,676	24,208,681	995	2,741,704
Finantarea nationala	580101				4,200,000	1,209,064	1,209,064	1,209,064		768
Finantarea externa nerambursabila	580102			41,958,050	37,680,050	23,000,612	23,000,612	22,999,617	995	2,740,936
Programe din Fondul Social European (FSE) (cod 58.02.01 la 58.02.03)	5802			300,000	378,000	377,000	377,000	377,000		346,298
Finantarea nationala	580201			47,000	59,000	58,661	58,661	58,661		53,884
Finantarea externa nerambursabila	580202			253,000	319,000	318,339	318,339	318,339		292,414



A	B	1	2	3	4	5	6	7	8=6-7	9
CHELTUIELI DE CAPITAL (cod 71+72+75)	70			9,121,620	16,988,810	8,613,317	8,613,317	8,596,711	16,606	14,567,525
TITLUL XIII ACTIVE NEFINANCIARE (cod 71.01 + 71.03)	71			9,121,620	16,988,810	8,613,317	8,613,317	8,596,711	16,606	14,567,525
Active fixe (cod 71.01.01 la 71.01.03+71.01.30)	7101			5,554,950	9,999,380	4,147,345	4,147,345	4,144,309	3,036	10,235,267
Constructii	710101			17,000	17,000	16,660	16,660	16,660		1,958
Masini, echipamente si mijloace de transport	710102			4,513,490	6,601,140	2,370,143	2,370,143	2,367,107	3,036	6,675,349
Mobilier, aparatura birou si alte active corporale	710103			532,000	302,000	169,569	169,569	169,569		361,329
Alte active fixe	710130			492,460	3,079,240	1,590,973	1,590,973	1,590,973		3,196,631
Reparatii capitale aferente activelor fixe	7103			3,566,670	6,989,430	4,465,972	4,465,972	4,452,402	13,570	4,332,258
Deficitul sectiunii de dezvoltare	930197				603,510					
	84									
A. CHELTUIELILE CURENTE (10+20+30+40+50+51+55+56+58+57+59)	01			629,683,470	627,549,220	559,872,540	559,872,540	540,214,959	19,657,581	538,431,363
TITLUL XIX PLATI EFECTUATE IN ANII PRECEDENTI SI RECUPERATE IN ANUL CURENT (85.01)	85									
Plati efectuate in anii precedenti si recuperate in anul curent (cod 85.01.02+85.01.05)	8501									

\*) Se inscriu denumirea si simbolul capitolului din bugetul aprobat detaliate pe titluri , articole, alineate, pe structura clasificatiei economice (bugetele locale, bugetul creditorilor externe, bugetul fondurilor externe nerambursabile - sursa D, institutii finantate integral sau partial din venituri proprii/activitati finantate integral din venituri proprii)  
 NOTA: Sumele inscrite in col. 6 "Plati efectuate" cu semnul minus la Titlul 85, art. 85.01 "Plati efectuate din precedentii si recuperate in anul curent", se inscriu si pe col. 4 "Angajamente bugetare" si col. 5 "Angajamente legale" la acelasi cod tot cu semnul minus , astfel incat in col. 7 "Angajamente legale de plati" sa nu fie raportate sume.

PRESEDINTE

ALIN TISE

DIRECTOR GENERAL

CRISTINA SCHIOP




## CONTUL DE EXECUTIE AL INSTITUTIILOR PUBLICE - CHELTUIELI

la data de 31.12.2021

Cod 21 Capitol 6710 Subcapitol

-lei-


DENUMIREA INDICATORILOR*)	Cod indicator	Credite de angajament			Credite bugetare		Angajamente bugetare	Angajamente legale	Plati efectuate	Angajamente legale de platit	Cheltuieli efective
		aprobate la finele perioadei de raportare	trimestriale cumulate	aprobate la finele perioadei de raportare	trimestriale cumulate						
A	B	1	2	3	4	5	6	7	8=6-7	9	
TOTAL CHELTUIELI(SECTIUNEA DE FUNCTIONARE+SECTIUNEA DE DEZVOLTARE)		62,434,990		86,615,580	81,324,906	62,665,596	61,703,507	962,089	71,594,604		
SECTIUNEA DE FUNCTIONARE (cod 01+79+85)		59,745,280		83,105,870	78,276,843	59,620,653	58,658,564	962,089	64,962,127		
CHELTUIELI CURENTE (10+20+30+40+50+51SF+55SF+57+59)	01	59,745,280		83,105,870	78,276,843	59,620,653	58,658,564	962,089	64,962,127		
TITLUL I CHELTUIELI DE PERSONAL (cod 10.01 la 10.03)	10	51,352,900		74,666,490	70,533,125	52,360,223	51,417,505	942,718	58,155,110		
Cheltuieli salariale in bani ( cod 10.01.01+10.01.03 la 10.01.08 +10.01.10 la 10.01.16 +10.01.30)	1001	47,721,390		70,262,080	66,148,958	47,982,169	47,040,969	941,200	53,777,968		
Salarii de baza	100101	35,703,100		58,176,070	54,274,056	36,146,397	35,206,094	940,303	35,311,257		
Sporuri pentru conditii de munca	100105	2,635,000		2,588,520	2,580,216	2,580,216	2,579,894	322	2,583,578		
Alte sporuri	100106	296,000		315,950	295,549	295,549	295,549		291,562		
Fond pentru posturi ocupate prin cumul	100110	2,269,200		2,299,550	2,297,496	2,297,496	2,297,496		2,309,505		
Indemnizatii de delegare	100113	54,720		54,220	19,952	19,952	19,952		19,952		
Alocatii pentru locuinte	100116	9,600		9,600	9,600	9,600	9,600		9,600		
Indemnizatii de hrana	100117	1,825,210		1,781,910	1,712,899	1,673,835	1,673,260	575	1,688,227		
Alte drepturi salariale in bani	100130	4,928,560		5,036,260	4,959,190	4,959,124	4,959,124		11,564,287		
Contributii (cod 10.03.01 la 10.03.06)	1003	3,631,510		4,404,410	4,384,167	4,378,054	4,376,536	1,518	4,377,142		
Contributii de asigurari sociale de stat	100301	2,549,160		3,338,860	3,338,803	3,338,803	3,337,475	1,328	3,338,940		
Contributia asiguratorie pentru munca	100307	1,082,350		1,065,550	1,045,364	1,039,251	1,039,061	190	1,038,202		
TITLUL II BUNURI SI SERVICII (cod 20.01 la 20.06+20.09 la 20.16+20.18 la 20.25+20.27+20.30)	20	7,983,380		8,022,380	7,333,830	6,853,324	6,850,354	2,970	6,411,981		
Bunuri si servicii (cod 20.01.01 la 20.01.09+20.01.30)	2001	5,804,510		5,755,510	5,499,641	5,081,354	5,078,384	2,970	5,017,626		

A	B	1	2	3	4	5	6	7	8=6-7	9
Furnituri de birou	200101			91,000	84,150	80,216	71,124	71,124		72,576
Materiale pentru curatenie	200102			94,200	84,040	79,633	75,225	75,225		80,315
Incalzit, iluminat si forta motrica	200103			1,060,500	1,161,620	1,123,129	1,104,032	1,104,032		1,059,492
Apa, canal si salubritate	200104			113,900	112,900	95,927	94,895	94,895		96,630
Carburanti si lubrifianti	200105			56,600	48,000	46,827	46,827	46,827		43,927
Piese de schimb	200106			43,900	35,540	26,715	26,715	26,715		25,150
Transport	200107			80,500	39,280	33,253	25,737	25,737		25,737
Posta, telecomunicatii, radio, tv, internet	200108			182,000	184,500	172,804	166,202	166,202		167,840
Materiale si prestari de servicii cu caracter functional	200109			1,942,040	1,900,610	1,788,835	1,788,835	1,788,835		1,763,425
Alte bunuri si servicii pentru intretinere si functionare	200130			2,139,870	2,104,870	2,052,302	1,681,762	1,678,792	2,970	1,682,534
Reparatii curente	2002			395,000	315,000	102,376	102,376	102,376		104,977
Medicamente si materiale sanitare (cod 20.04.01 la 20.04.04)	2004			15,000	14,000	7,434	7,434	7,434		4,226
Materiale sanitare	200402			6,000	6,000	3,258	3,258	3,258		1,840
Dezinfectanti	200404			9,000	8,000	4,176	4,176	4,176		2,386
Bunuri de natura obiectelor de inventar (cod 20.05.01+20.05.03+20.05.30)	2005			330,760	509,560	450,691	438,688	438,688		164,681
Uniforme si echipament	200501			8,000	10,940	6,932	6,932	6,932		6,208
Alte obiecte de inventar	200530			322,760	498,620	443,759	431,756	431,756		158,473
Deplasari, detasari, transferari (cod 20.06.01+20.06.02)	2006			147,500	101,990	75,619	74,395	74,395		73,983
Deplasari interne, detasari, transferari	200601			69,500	43,990	29,708	28,484	28,484		28,072
Deplasari in strainatate	200602			78,000	58,000	45,911	45,911	45,911		45,911
Materiale de laborator	2009			8,500	11,500	3,753	3,753	3,753		4,729
Carti, publicatii si materiale documentare	2011			234,000	222,000	195,244	195,244	195,244		91,656
Consultanta si expertiza	2012			53,000	48,000	34,987	34,987	34,987		34,987
Pregatire profesionala	2013			82,000	51,520	29,437	29,437	29,437		29,437
Protectia muncii	2014			79,000	69,400	46,217	45,621	45,621		32,016
Alte cheltuieli (cod 20.30.01 la 20.30.04+20.30.06+20.30.07+20.30.09+20.30.30)	2030			834,110	923,900	888,431	840,035	840,035		853,663
Reclama si publicitate	203001			10,000	10,000	10,000				
Prime de asigurare non-viata	203003			9,000	8,460	7,732	7,732	7,732		7,732
Chirii	203004			395,600	360,200	360,110	344,751	344,751		344,928
Prestari servicii pentru transmiterea drepturilor	203006			202,510	312,510	312,510	289,473	289,473		289,473

A	B	1	2	3	4	5	6	7	8=6-7	9
Alte cheltuieli cu bunuri si servicii	203030			217,000	232,730	198,079	198,079	198,079		211,530
TITLUL XI ALTE CHELTUIELI (cod 59.01+59.02+59.08+59.11+59.12+59.15+59.17+59.20+59.22+59.25+59.30+59.35)	59			409,000	417,000	409,888	407,106	390,705	16,401	395,036
Sume aferente persoanelor cu handicap neincadrate	5940			409,000	417,000	409,888	407,106	390,705	16,401	395,036
SECTIUNEA DE DEZVOLTARE (cod 51+55+56+58+70+81+85)				2,689,710	3,509,710	3,048,063	3,044,943	3,044,943		6,632,477
TITLUL X Proiecte cu finantare din fonduri externe nerambursabile aferente cadrului financiar 2014-2020 (cod 58.01 la 58.05+58.11+58.12+58.15+58.16+58.30)	58			1,692,050	1,692,050	1,391,238	1,391,238	1,391,238		4,953,378
Programe din Fondul European de Dezvoltare Regionala (FEDR) (cod 58.01.01 la 58.01.03)	5801			1,692,050	1,692,050	1,391,238	1,391,238	1,391,238		4,953,378
Finantarea nationala	580101			219,970	219,970	180,861	180,861	180,861		643,939
Finantarea externa nerambursabila	580102			1,472,080	1,472,080	1,210,377	1,210,377	1,210,377		4,309,439
CHELTUIELI DE CAPITAL (cod 71+72+75)	70			997,660	1,817,660	1,656,825	1,653,705	1,653,705		1,679,099
TITLUL XIII ACTIVE NEFINANCIARE (cod 71.01 + 71.03)	71			997,660	1,817,660	1,656,825	1,653,705	1,653,705		1,679,099
Active fixe (cod 71.01.01 la 71.01.03+71.01.30)	7101			700,720	752,720	593,360	590,240	590,240		700,251
Constructii	710101			8,000						21,615
Masini, echipamente si mijloace de transport	710102			208,100	216,100	213,901	213,901	213,901		119,510
Mobilier, aparatura birotica si alte active corporale	710103			23,590	63,590	52,000	48,880	48,880		57,408
Alte active fixe	710130			461,030	473,030	327,459	327,459	327,459		501,718
Reparatii capitale aferente activelor fixe	7103			296,940	1,064,940	1,063,465	1,063,465	1,063,465		978,848
A. CHELTUIELILE CURENTE (10+20+30+40+50+51+55+56+58+57+59)	01			61,437,330	84,797,920	79,668,081	61,011,891	60,049,802	962,089	69,915,505

\*) Se inscriu denumirea si simbolul capitolului din bugetul aprobat detaliate pe titluri , articole, alineate, pe structura clasificatiei economice (bugetele locale, bugetul creditelor externe, bugetul creditelor interne, bugetul fondurilor externe nerambursabile - sursa D, institutiilor finantate integral sau partial din venituri proprii/activitati finantate integral din veniturii proprii)

NOTA: Sumele inscrite in col. 6 "Plati efectuate" cu semnul minus la Titlul 85, art. 85.01 "Plati efectuate din procedenti si recuperate in anul curent", se inscriu si pe col. 4 "Angajamente bugetare" si col. 5 "Angajamente legale" la acelasi cod tot cu semnul minus , astfel incat in col. 7 "Angajamente legale de plati" sa nu fie raportate sume.



PRESEDINTE

ALIN TISE

DIRECTOR GENERAL

SCHIOP CRISTINA

## CONTUL DE EXECUTIE AL INSTITUTIILOR PUBLICE - CHELTUIELI

la data de 31.12.2021

Cod 21 Capitol 8010 Subcapitol


-lei-

DENUMIREA INDICATORILOR*)	Cod indicator	Credite de angajament			Credite bugetare		Angajamente bugetare	Angajamente legale	Plati efectuate	Angajamente legale de platit	Cheltuieli efective
		aprobate la finele perioadei de raportare	trimestriale cumulate	aprobate la finele perioadei de raportare	trimestriale cumulate						
A	B	1	2	3	4	5	6	7	8=6-7	9	
TOTAL CHELTUIELI(SECTIUNEA DE FUNCTIONARE+SECTIUNEA DE DEZVOLTARE)		5,640,230		5,640,230	5,640,230	3,499,965	3,499,965	3,499,965		3,499,965	
SECTIUNEA DE FUNCTIONARE (cod 01+79+85)		5,340,230		5,340,230	4,140,230	3,312,805	3,312,805	3,312,805		3,312,805	
CHELTUIELI CURENTE (10+20+30+40+50+51SF+55SF+57+59)	01	5,340,230		5,340,230	4,140,230	3,312,805	3,312,805	3,312,805		3,312,805	
TITLUL II BUNURI SI SERVICII (cod 20.01 la 20.06+20.09 la 20.16+20.18 la 20.25+20.27+20.30)	20	5,340,230		5,340,230	4,140,230	3,312,805	3,312,805	3,312,805		3,312,805	
Bunuri si servicii (cod 20.01.01 la 20.01.09+20.01.30)	2001	4,717,320		4,717,320	2,907,820	2,799,873	2,799,873	2,799,873		2,799,873	
Furnituri de birou	200101	6,000		6,000	12,000	11,090	11,090	11,090		11,090	
Materiale pentru curatenie	200102	30,000		30,000	34,000	33,820	33,820	33,820		33,820	
Incalzit, iluminat si forta motrica	200103	1,600,000		1,600,000	1,322,000	1,311,298	1,311,298	1,311,298		1,311,298	
Apa, canal si salubritate	200104	130,000		130,000	148,000	144,939	144,939	144,939		144,939	
Posta, telecomunicatii, radio, tv, internet	200108	16,000		16,000	16,000	10,631	10,631	10,631		10,631	
Alte bunuri si servicii pentru intretinere si functionare	200130	2,935,320		2,935,320	1,375,820	1,288,095	1,288,095	1,288,095		1,288,095	
Reparatii curente	2002	497,800		497,800	1,082,800	411,832	411,832	411,832		411,832	
Bunuri de natura obiectelor de inventar (cod 20.05.01+20.05.03+20.05.30)	2005	57,610		57,610	55,610	28,575	28,575	28,575		28,575	
Uniforme si echipament	200501	5,610		5,610	5,610	5,143	5,143	5,143		5,143	
Alte obiecte de inventar	200530	52,000		52,000	50,000	23,432	23,432	23,432		23,432	
Alte cheltuieli (cod 20.30.01 la 20.30.04+20.30.06+20.30.07+20.30.09+20.30.30)	2030	67,500		67,500	94,000	72,525	72,525	72,525		72,525	
Prime de asigurare non-viata	203003	59,500		59,500	44,000	38,755	38,755	38,755		38,755	

A	B	1	2	3	4	5	6	7	8=6-7	9
Alte cheltuieli cu bunuri si servicii	203030			8,000	50,000	33,770	33,770	33,770		33,770
SECTIUNEA DE DEZVOLTARE (cod 51+55+56+58+70+81+85)				300,000	1,500,000	187,160	187,160	187,160		187,160
CHELTUIELI DE CAPITAL ((cod 71+72+75)	70			300,000	1,500,000	187,160	187,160	187,160		187,160
TITLUL XIII ACTIVE NEFINANCIARE (cod 71.01 + 71.03)	71			300,000	1,500,000	187,160	187,160	187,160		187,160
Active fixe (cod 71.01.01 la 71.01.03+71.01.30)	7101			300,000	1,500,000	187,160	187,160	187,160		187,160
Masini, echipamente si mijloace de transport	710102			149,100	127,100	22,610	22,610	22,610		22,610
Mobilier, aparatura birotica si alte active corporale	710103			79,500	1,301,500	157,050	157,050	157,050		157,050
Alte active fixe	710130			71,400	71,400	7,500	7,500	7,500		7,500
A. CHELTUIELILE CURENTE (10+20+30+40+50+51+55+56+58+57+59)	01			5,340,230	4,140,230	3,312,805	3,312,805	3,312,805		3,312,805

\*) Se inscriu denumirea si simbolul capitolului din bugetul aprobat detaliate pe titluri , articole, alineate, pe structura clasificatiei economice (bugetele locale, bugetul creditelor externe, bugetul creditelor interne, bugetul fondurilor externe nerambursabile - sursa D, institutii finantate integral sau partial din venituri proprii/activitati finantate integral din venituri proprii)  
 NOTA: Sumele inscrise in col. 6 "Plati efectuate" cu semnul minus la Titlul 85, art. 85.01 "Plati efectuate din procedenti si recuperate in anul curent", se inscriu si pe col. 4"Angajamente bugetare" si col. 5 "Angajamente legale" la acelasi cod tot cu semnul minus , astfel incat in col. 7 "Angajamente legale de plati" sa nu fie raportate sume.

**PRESEDINTE**



**ALIN TISE**

**DIRECTOR GENERAL**

**CRISTINA SCHIOP**

84

## CONTUL DE EXECUTIE A BUGETULUI CREDITELOR INTERNE-CHELTUIELI

la data de 31.12.2021

Cod 21

Denumirea indicatorilor *)	Cod indicator	Credite de angajament			Credite bugetare			Angajamente legale	Plati efectuate	Angajamente legale de platit	Cheltuieli efective
		Aprobate la finele perioadei de raportare		Trimestriale cumulate	Aprobate la finele perioadei de raportare		Trimestriale cumulate				
		1	2	3	4	5	6				
<b>A</b>	<b>B</b>										
TOTAL CHELTUIELI (cod 50.07+59.07+63.07+70.07+79.07)	4907			71,904,750	71,904,750	19,606,940	19,606,940	19,606,940	19,606,940	8=6-7	9
Partea a III-a CHELTUIELI SOCIAL-CULTURALE(cod 65.07+66.07+67.07+68.07)	6307			26,507,980	26,507,980	7,121,313	7,121,313	7,121,313	7,121,313		
Invatamant (cod 65.07.03 la cod 65.07.05+65.07.07+65.07.11+65.07.50)	6507			19,515,560	19,515,560	5,990,552	5,990,552	5,990,552	5,990,552		
Alte cheltuieli in domeniul Invatamantului	650750			19,515,560	19,515,560	5,990,552	5,990,552	5,990,552	5,990,552		
Sanatate (66.07.06+66.07.08+66.07.50)	6607			4,702,000	4,702,000						
Alte cheltuieli in domeniul sanatatii (cod 66.07.50.50)	660750			4,702,000	4,702,000						
Alte institutii si actiuni sanitare	66075050			4,702,000	4,702,000						
Cultura, recreere si religie (cod 67.07.03+67.07.05+67.07.50)	6707			2,290,420	2,290,420	1,130,761	1,130,761	1,130,761	1,130,761		
Alte servicii in domeniile culturii, recreerii si religiei	670750			2,290,420	2,290,420	1,130,761	1,130,761	1,130,761	1,130,761		
Partea IV-a SERVICII SI DEZVOLTARE PUBLICA, LOCUINTE,MEDIU SI APE (cod 70.07+74.07)	6907			33,386,860	33,386,860	7,185,674	7,185,674	7,185,674	7,185,674		
Protectia mediului (cod 74.07.03+74.07.05+74.07.06)	7407			33,386,860	33,386,860	7,185,674	7,185,674	7,185,674	7,185,674		
Salubritate si gestiunea deseurilor (cod 74.07.05.01+74.07.05.02)	740705			33,386,860	33,386,860	7,185,674	7,185,674	7,185,674	7,185,674		
Colectarea, tratarea si distrugerea deseurilor	74070502			33,386,860	33,386,860	7,185,674	7,185,674	7,185,674	7,185,674		
Partea V-a ACTIUNI ECONOMICE (cod 80.07+81.07+83.07+84.07+ 87.07)	7907			12,009,910	12,009,910	5,299,953	5,299,953	5,299,953	5,299,953		
Transporturi (cod 84.07.03+ 84.07.06+84.07.50 )	8407			12,009,910	12,009,910	5,299,953	5,299,953	5,299,953	5,299,953		
Transport rutier (cod 84.07.03.01 la 84.07.03.03)	840703			12,009,910	12,009,910	5,299,953	5,299,953	5,299,953	5,299,953		
Drumuri si poduri	84070301			12,009,910	12,009,910	5,299,953	5,299,953	5,299,953	5,299,953		

A	B	1	2	3	4	5	6	7	8=6-7	9
CHELTUIELILE SECTIUNII DE DEZVOLTARE(cod 50.07+59.07+63.07+70.07+7407+79.07)	4907			71,904,750	71,904,750	19,606,941	19,606,941	19,606,941		
Partea III-a CHELTUIELI SOCIAL-CULTURALE (cod 65.07+66.07+67.07+68.07)	6307			26,507,980	26,507,980	7,121,314	7,121,314	7,121,314		
Invatamant (cod 65.07.03+65.07.04+65.07.05+65.07.07+61.07.11+65.07.50)	6507			19,515,560	19,515,560	5,990,553	5,990,553	5,990,553		
Alte cheltuieli in domeniul Invatamantului	650750			19,515,560	19,515,560	5,990,553	5,990,553	5,990,553		
Sanatate (cod 66.07.06+66.07.08+66.07.50)	6607			4,702,000	4,702,000					
Alte cheltuieli in domeniul sanatatii (cod 66.07.50.50)	660750			4,702,000	4,702,000					
Alte institutii si actiuni sanitare	66075050			4,702,000	4,702,000					
Cultura, recreere si religie (cod 67.07.03+67.07.05+67.07.50)	6707			2,290,420	2,290,420	1,130,761	1,130,761	1,130,761		
Alte servicii in domeniile culturii, recreerii si religiei	670750			2,290,420	2,290,420	1,130,761	1,130,761	1,130,761		
Partea IV-a SERVICII SI DEZVOLTARE PUBLICA, LOCUINTE,MEDIU SI APE (cod 70.07+74.07)	6907			33,386,860	33,386,860	7,185,674	7,185,674	7,185,674		
Protectia mediului (cod 74.07.03+74.07.05+74.07.06)	7407			33,386,860	33,386,860	7,185,674	7,185,674	7,185,674		
Salubritate si gestiunea deseurilor (cod 74.07.05.01+74.07.05.02)	740705			33,386,860	33,386,860	7,185,674	7,185,674	7,185,674		
Colectarea, tratarea si distrugerea deseurilor	74070502			33,386,860	33,386,860	7,185,674	7,185,674	7,185,674		
Partea V-a ACTIUNI ECONOMICE (cod 80.07+81.07+83.07+84.07+ 87.07)	7907			12,009,910	12,009,910	5,299,953	5,299,953	5,299,953		
Transporturi (cod 84.07.03+84.07.06+84.07.50D)	8407			12,009,910	12,009,910	5,299,953	5,299,953	5,299,953		
Transport rutier (cod 84.07.03.01 la 84.07.03.03)	840703			12,009,910	12,009,910	5,299,953	5,299,953	5,299,953		
Drumuri si poduri	84070301			12,009,910	12,009,910	5,299,953	5,299,953	5,299,953		

**Nota: Se detaliaza pe structura clasificatiei economice (Anexa 7)**

**PRESEDINTE**

**ALIN TISE**



**DIRECTOR GENERAL**

**CRISTINA SCHIOP**

*Cristina Schiop*



## CONTUL DE EXECUTIE AL INSTITUTIILOR PUBLICE - CHELTUIELI

la data de 31.12.2021

Cod 21 Capitol 5007

Subcapitol

-lei-

DENUMIREA INDICATORILOR*)	Cod indicator	Credite de angajament			Credite bugetare		Angajamente bugetare	Angajamente legale	Plati efectuate	Angajamente legale de platit	Cheltuieli efective
		aprobate la finele perioadei de raportare	trimestriale cumulate	aprobate la finele perioadei de raportare	trimestriale cumulate						
A	B	1	2	3	4	5	6	7	8=6-7	9	
TOTAL CHELTUIELI(SECTIUNEA DE FUNCTIONARE+SECTIUNEA DE DEZVOLTARE)				71,904,750	71,904,750	19,606,940	19,606,940	19,606,940			
SECTIUNEA DE DEZVOLTARE (cod 51+55+56+58+70+81+85)				71,904,750	71,904,750	19,606,940	19,606,940	19,606,940			
TITLUL VII ALTE TRANSFERURI (cod 55.01)	55			71,904,750	71,904,750	19,606,940	19,606,940	19,606,940			
A. Transferuri interne (cod 55.01.03+55.01.07 la 55.01.10 +55.01.12 + 55.01.13 +55.01.15+55.01.28+55.01.42+55.01.56)	5501			71,904,750	71,904,750	19,606,940	19,606,940	19,606,940			
Transferuri din bugetul imprumuturilor pentru finantarea unor investitii publice de interes local	550167			71,904,750	71,904,750	19,606,940	19,606,940	19,606,940			
TITLUL VII ALTE TRANSFERURI (cod 55.01+55.02)	55			71,904,750	71,904,750	19,606,940	19,606,940	19,606,940			
A. CHELTUIELILE CURENTE (10+20+30+40+50+51+55+56+58+57+59)	01			71,904,750	71,904,750	19,606,940	19,606,940	19,606,940			

\*) Se inscriu denumirea si simbolul capitolelor din bugetul aprobat detaliate pe titluri , articole, alineate, pe structura clasificatiei economice (bugetele locale, bugetul creditelor externe, bugetul fondurilor externe nerambursabile - sursa D, institutii finantate integral sau partial din venituri proprii/activitati finantate integral din veniturii proprii)

NOTA: Sumele inscrise in col. 6 "Plati efectuate" cu semnul minus la Titlul 85, art. 85.01 "Plati efectuate din precedenti si recuperate in anul curent", se inscriu si pe col. 4"Angajamente bugetare" si col. 5 "Angajamente legale" la acelasi cod tot cu semnul minus , astfel incat in col. 7 "Angajamente legale de platit" sa nu fie raportate sume.

PRESEDINTE

ALIN TISE



DIRECTOR GENERAL

CRISTINA SCHIOP

CONTUL DE EXECUTIE AL INSTITUTIILOR PUBLICE - CHELTUIELI

la data de 31.12.2021

Cod 21 Capitol 6507

Subcapitol

-lei-

DENUMIREA INDICATORILOR*)	Cod indicator	Credite de angajament			Credite bugetare		Angajamente bugetare	Angajamente legale	Plati efectuate	Angajamente legale de platit	Cheltuieli efective
		aprobate la finele perioadei de raportare	trimestriale cumulate	aprobate la finele perioadei de raportare	trimestriale cumulate						
A	B	1	2	3	4	5	6	7	8=6-7	9	
TOTAL CHELTUIELI(SECTIUNEA DE FUNCTIONARE+SECTIUNEA DE DEZVOLTARE)				19,515,560	19,515,560	5,990,552	5,990,552	5,990,552	5,990,552		
SECTIUNEA DE DEZVOLTARE (cod 51+55+56+58+70+81+85)				19,515,560	19,515,560	5,990,552	5,990,552	5,990,552	5,990,552		
TITLUL VII ALTE TRANSFERURI (cod 55.01)	55			19,515,560	19,515,560	5,990,552	5,990,552	5,990,552	5,990,552		
A. Transferuri interne (cod 55.01.03+55.01.07 la 55.01.10 +55.01.12 + 55.01.13 +55.01.15+55.01.28+55.01.42+55.01.56)	5501			19,515,560	19,515,560	5,990,552	5,990,552	5,990,552	5,990,552		
Transferuri din bugetul imprumuturilor pentru finantarea unor investitii publice de interes local	550167			19,515,560	19,515,560	5,990,552	5,990,552	5,990,552	5,990,552		
TITLUL VII ALTE TRANSFERURI (cod 55.01+55.02)	55			19,515,560	19,515,560	5,990,552	5,990,552	5,990,552	5,990,552		
A. CHELTUIELILE CURENTE (10+20+30+40+50+51+55+56+58+57+59)	01			19,515,560	19,515,560	5,990,552	5,990,552	5,990,552	5,990,552		

\*) Se inscriu denumirea si simbolul capitolului din bugetul aprobat detaliate pe titluri , articole, alineate, pe structura clasificatiei economice (bugetele locale, bugetul creditorilor externe, bugetul fondurilor externe nerambursabile - sursa D, institutii finantate integral sau partial din venituri proprii/activitati finantate integral din veniturii proprii) NOTA: Sumele inscrise in col. 6 "Plati efectuate" cu semnul minus la Titlul 85, art. 85.01 "Plati efectuate din precedenti si recuperate in anul curent", se inscriu si pe col. 4"Angajamente bugetare" si col. 5 "Angajamente legale" la acelasi cod tot cu semnul minus , astfel incat in col. 7 "Angajamente legale de platit" sa nu fie raportate sume.



PRESEDINTE

ALIN TISE

DIRECTOR GENERAL

CRISTINA SCHIOP

## CONTUL DE EXECUTIE AL INSTITUTIILOR PUBLICE - CHELTUIELI

la data de 31.12.2021

Cod 21 Capitol 6607

Subcapitol

-lei-

DENUMIREA INDICATORILOR*)	Cod indicator	Credite de angajament			Credite bugetare		Angajamente bugetare	Angajamente legale	Plati efectuate	Angajamente legale de platit	Cheltuieli efective
		aprobate la finele perioadei de raportare	trimestriale cumulate	aprobate la finele perioadei de raportare	trimestriale cumulate						
A	B	1	2	3	4	5	6	7	8=6-7	9	
TOTAL CHELTUIELI(SECTIUNEA DE FUNCTIONARE+SECTIUNEA DE DEZVOLTARE)				4,702,000	4,702,000						
SECTIUNEA DE DEZVOLTARE (cod 51+55+56+58+70+81+85)				4,702,000	4,702,000						
TITLUL VII ALTE TRANSFERURI (cod 55.01)	55			4,702,000	4,702,000						
A. Transferuri interne (cod 55.01.03+55.01.07 la 55.01.10 +55.01.12 + 55.01.13 +55.01.15+55.01.28+55.01.42+55.01.56)	5501			4,702,000	4,702,000						
Transferuri din bugetul imprumuturilor pentru finantarea unor investitii publice de interes local	550167			4,702,000	4,702,000						
TITLUL VII ALTE TRANSFERURI (cod 55.01+55.02)	55			4,702,000	4,702,000						
A. CHELTUIELILE CURENTE (10+20+30+40+50+51+55+56+58+57+59)	01			4,702,000	4,702,000						

\*) Se inscriu denumirea si simbolul capitolului din bugetul aprobat detaliat pe titluri , articole, alineate, pe structura clasificatiei economice

(bugetele locale, bugetul creditelor externe, bugetul fondurilor externe nerambursabile - sursa D, institutiilor finantate integral sau partial din venituri proprii/activitati finantate integral din venituri proprii)

NOTA: Sursele inscrite in col. 6 "Plati efectuate" cu semnul minus la Titlul 85, art. 85.01 "Plati efectuate din precedentii si recuperate in anul curent", se inscriu si pe col. 4"Angajamente bugetare" si col. 5 "Angajamente legale" la acelasi cod tot cu semnul minus , astfel incat in col. 7 "Angajamente legale de platit" sa nu fie raportate sume.

PRESEDINTE

ALIN TISE

DIRECTOR GENERAL

CRISTINA SCHIOP



26

## CONTUL DE EXECUTIE AL INSTITUTIILOR PUBLICE - CHELTUIELI

la data de 31.12.2021

Cod 21 Capitol 6707

Subcapitol

-lei-

DENUMIREA INDICATORILOR*)	Cod indicator	Credite de angajament			Credite bugetare		Angajamente bugetare	Angajamente legale	Plati efectuate	Angajamente legale de platit	Cheltuieli efective
		aprobate la finele perioadei de raportare	trimestriale cumulate	aprobate la finele perioadei de raportare	trimestriale cumulate						
A	B	1	2	3	4	5	6	7	8=6-7	9	
TOTAL CHELTUIELI(SECTIUNEA DE FUNCTIONARE+SECTIUNEA DE DEZVOLTARE)				2,290,420	2,290,420	2,290,420	1,130,761	1,130,761	1,130,761		
SECTIUNEA DE DEZVOLTARE (cod 51+55+56+58+70+81+85)				2,290,420	2,290,420	2,290,420	1,130,761	1,130,761	1,130,761		
TITLUL VII ALTE TRANSFERURI (cod 55.01)	55			2,290,420	2,290,420	2,290,420	1,130,761	1,130,761	1,130,761		
A. Transferuri interne (cod 55.01.03+55.01.07 la 55.01.10 +55.01.12 + 55.01.13 +55.01.15+55.01.28+55.01.42+55.01.56)	5501			2,290,420	2,290,420	2,290,420	1,130,761	1,130,761	1,130,761		
Transferuri din bugetul imprumuturilor pentru finantarea unor investitii publice de interes local	550167			2,290,420		2,290,420	1,130,761	1,130,761	1,130,761		
TITLUL Vii ALTE TRANSFERURI (cod 55.01+55.02)	55			2,290,420		2,290,420	1,130,761	1,130,761	1,130,761		
A. CHELTUIELILE CURENTE (10+20+30+40+50+51+55+56+58+57+59)	01			2,290,420		2,290,420	1,130,761	1,130,761	1,130,761		

\*) Se inscriu denumirea si simbolul capitolelor din bugetul aprobat detaliate pe titluri , articole, alineate, pe structura clasificatiei economice (bugetele locale, bugetul creditelor externe, bugetul fondurilor externe nerambursabile - sursa D, institutii finantate integral sau partial din venituri proprii/activitati finantate integral din veniturii proprii)

NOTA: Sumele inscrite in col. 6 "Plati efectuate" cu semnul minus la Titlul 85, art. 85.01 "Plati efectuate din precedentii si recuperate in anul curent", se inscriu si pe col. 4"Angajamente bugetare" si col. 5 "Angajamente legale" la acelasi cod tot cu semnul minus , astfel incat in col. 7 "Angajamente legale de platit" sa nu fie raportate sume.

PRESEDINTE

ALIN TISE

DIRECTOR GENERAL

CRISTINA SCHIOP



87

## CONTUL DE EXECUTIE AL INSTITUTIILOR PUBLICE - CHELTUIELI

la data de 31.12.2021

Cod 21

Capitol 7407

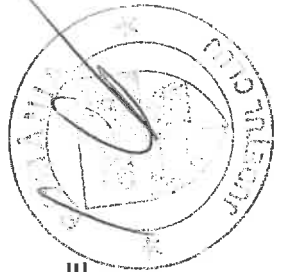
-lei-

Subcapitol

DENUMIREA INDICATORILOR*)	Cod indicator	Credite de angajament			Credite bugetare		Angajamente bugetare	Angajamente legale	Plati efectuate	Angajamente legale de platit	Cheltuieli efective
		aprobate la finele perioadei de raportare	trimestriale cumulate	aprobate la finele perioadei de raportare	trimestriale cumulate						
A	B	1	2	3	4	5	6	7	8=6-7	9	
TOTAL CHELTUIELI(SECTIUNEA DE FUNCTIONARE+SECTIUNEA DE DEZVOLTARE)				33,386,860	33,386,860	7,185,674	7,185,674	7,185,674			
SECTIUNEA DE DEZVOLTARE (cod 51+55+56+58+70+81+85)				33,386,860	33,386,860	7,185,674	7,185,674	7,185,674			
TITLUL VII ALTE TRANSFERURI (cod 55.01)	55			33,386,860	33,386,860	7,185,674	7,185,674	7,185,674			
A. Transferuri interne (cod 55.01.03+55.01.07 la 55.01.10 +55.01.12 + 55.01.13 +55.01.15+55.01.28+55.01.42+55.01.56)	5501			33,386,860	33,386,860	7,185,674	7,185,674	7,185,674			
Transferuri din bugetul imprumuturilor pentru finantarea unor investitii publice de interes local	550167			33,386,860	33,386,860	7,185,674	7,185,674	7,185,674			
TITLUL VII ALTE TRANSFERURI (cod 55.01+55.02)	55			33,386,860	33,386,860	7,185,674	7,185,674	7,185,674			
A. CHELTUIELILE CURENTE (10+20+30+40+50+51+55+56+58+57+59)	01			33,386,860	33,386,860	7,185,674	7,185,674	7,185,674			

\*) Se inscriu denumirea si simbolul capitolelor din bugetul aprobat detaliate pe titluri , articole, alineate, pe structura clasificatiei economice (bugetele locale, bugetul creditelor externe, bugetul fondurilor externe nerambursabile - sursa D, institutiilor finantate integral sau partial din venituri proprii/activitati finantate integral din venituri proprii)

NOTA: Sumele inscrite in col. 6 "Plati efectuate" cu semnul minus la Titlul 85, art. 85.01 "Plati efectuate" din precedentii si recuperate in anul curent", se inscriu si pe col. 4 "Angajamente bugetare" si col. 5 "Angajamente legale" la acelasi cod tot cu semnul minus , astfel incat in col. 7 "Angajamente legale de platit" sa nu fie raportate sume.



PRESEDINTE

ALIN TISE

DIRECTOR GENERAL

CRISTINA SCHIOP

## CONTUL DE EXECUTIE AL INSTITUTIILOR PUBLICE - CHELTUIELI

la data de 31.12.2021

Cod 21 Capitol 8407 Subcapitol

-lei-

DENUMIREA INDICATORILOR*)	Cod indicator	Credite de angajament			Credite bugetare		Angajamente bugetare	Angajamente legale	Plati efectuate	Angajamente legale de platit	Cheltuieli efective
		aprobate la finele perioadei de raportare	trimestriale cumulate	aprobate la finele perioadei de raportare	trimestriale cumulate						
A	B	1	2	3	4	5	6	7	8=6-7	9	
TOTAL CHELTUIELI(SECTIUNEA DE FUNCTIONARE+SECTIUNEA DE DEZVOLTARE)				12,009,910	12,009,910	12,009,910	5,299,953	5,299,953	5,299,953		
SECTIUNEA DE DEZVOLTARE (cod 51+55+56+58+70+81+85)				12,009,910	12,009,910	12,009,910	5,299,953	5,299,953	5,299,953		
TITLUL VII ALTE TRANSFERURI (cod 55.01)	55			12,009,910	12,009,910	12,009,910	5,299,953	5,299,953	5,299,953		
A. Transferuri interne (cod 55.01.03+55.01.07 la 55.01.10 +55.01.12 + 55.01.13 +55.01.15+55.01.28+55.01.42+55.01.56)	5501			12,009,910	12,009,910	12,009,910	5,299,953	5,299,953	5,299,953		
Transferuri din bugetul imprumuturilor pentru finantarea unor investitii publice de interes local	550167			12,009,910	12,009,910	12,009,910	5,299,953	5,299,953	5,299,953		
TITLUL VII ALTE TRANSFERURI (cod 55.01+55.02)	55			12,009,910	12,009,910	12,009,910	5,299,953	5,299,953	5,299,953		
A. CHELTUIELILE CURENTE (10+20+30+40+50+51+55+56+58+57+59)	01			12,009,910	12,009,910	12,009,910	5,299,953	5,299,953	5,299,953		

\*) Se inscriu denumirea si simbolul capitolului din bugetul aprobat detaliat pe titluri , articole, alineate, pe structura clasificatiei economice

(bugetele locale, bugetul creditelor externe, bugetul fondurilor externe nerambursabile - sursa D, institutiile finantate integral sau partial din venituri proprii/activitati finantate integral din veniturii proprii)

NOTA: Sumele inscrite in col. 6 "Plati efectuate" cu semnul minus la Titlul 85, art. 85.01 "Plati efectuate din precedentii si recuperate in anul curent", se inscriu si pe col. 4"Angajamente bugetare" si col. 5 "Angajamente legale" la acelasi cod tot cu semnul minus , astfel incat in col. 7 "Angajamente legale de platit" sa nu fie raportate sume.



PRESEDINTE

ALIN TISE

DIRECTOR GENERAL

CRISTINA SCHIOP

89

## CONTUL DE EXECUTIE A BUGETULUI FONDURILOR EXTERNE NERAMBURSABILE- CHELTUIELI

la data de 31.12.2021

Cod 21

-lei-

Denumirea indicatorilor *)	Cod indicator	Credite de angajament			Credite bugetare		Angajamente bugetare	Angajamente legale	Plati efectuate	Angajamente legale de platit	Cheltuieli efective
		aprobate la finele perioadei de raportare	trimestriale cumulate	aprobate la finele perioadei de raportare	trimestriale cumulate						
A	B	1	2	3	4	5	6	7	8=6-7	9	
TOTAL CHELTUIELI ALE SECTIUNII DE DEZVOLTARE (50.08+59.08+63.08+70.08+74.08+74.08+79.08)	4908			802,710	828,300	666,403	666,403	666,403			214,855
Partea III-a CHELTUIELI SOCIAL-CULTURALE (cod 65.08+66.08+67.08+68.08)	6308			802,710	828,300	666,403	666,403	666,403			104,106
Cultura, recreere si religie (cod 67.08.03+67.08.05+67.08.06+67.08.50)	6708			802,710	828,300	666,403	666,403	666,403			104,106
Servicii culturale (cod 67.08.03.02 la 67.08.03.08+67.08.03.12+67.08.03.14+67.08.03.30)	670803			684,000	684,000	535,997	535,997	535,997			
Muzee	67080303			684,000	684,000	535,997	535,997	535,997			
Alte servicii în domeniile culturii, recreerii si religiei	670850			118,710	144,300	130,406	130,406	130,406			104,106
Partea V-a ACTIUNI ECONOMICE (cod 80.08+81.08+83.08+84.08+87.08)	7908										110,749
Alte actiuni economice (cod 87.08.01+87.08.03+87.08.04)	8708										110,749
Fondul Roman de Dezvoltare Sociala	870801										110,749

Nota: Se detaliaza pe structura clasificatiei-economice (Anexa 7)



ALIN TISE

DIRECTOR GENERAL

CRISTINA SCHIOP

## CONTUL DE EXECUTIE A BUGETULUI FONDURILOR EXTERNE NERAMBURSABILE- VENITURI

la data de 31.12.2021

Cod 20

-lei-

Denumirea indicatorilor	Cod indicator	Prevederi bugetare		Drepturi constatate			Incasari realizate	Stingeri pe alte cai decat incasari	Drepturi constatate de incasat
		aprobate la finele perioadei de raportare	trimestriale cumulate	Total, din care:	din anii precedenti	din anul curent			
A	B	1	2	3=4+5	4	5	6	7	8=3-6-7
TOTAL VENITURI ALE SECTIUNII DE DEZVOLTARE (cod 00.02+00.16+00.17+45.08)	000108	562,060	587,650	509,061		509,061	509,061		
I. VENITURI CURENTE (cod 00.03+ 00.12)	0002	41,710	67,300	71,090		71,090	71,090		
C. VENITURI NEFISCALE (cod 00.14)	0012	41,710	67,300	71,090		71,090	71,090		
C2. VANZARI DE BUNURI SI SERVICII (37.08)	0014	41,710	67,300	71,090		71,090	71,090		
Transferuri voluntare, altele decat subventiile (cod 37.08.06)	3708	41,710	67,300	71,090		71,090	71,090		
Sume primite de administratii locale in cadrul unor programe cu finantare nerambursabila	370806	41,710	67,300	71,090		71,090	71,090		
IV. SUBVENTII (cod 44.08+00.18)	0017	78,470	78,470	59,732		59,732	59,732		
Subventii de la alte nivele ale administratiei publice (cod 42.08)	0018	78,470	78,470	59,732		59,732	59,732		
Subventii de la bugetul de stat	4208	78,470	78,470	59,732		59,732	59,732		
Cofinantare publica acordata in cadrul Mecanismelor financiare Spatiu Economic European si Norvegian 2014-2021	420875	78,470	78,470	59,732		59,732	59,732		
Sume primite de la UE/alti donatori in contul platilor efectuate si prefinantari aferente cadrului financiar 2014-2020 ( cod 48.08.12+48.08.15)	4808	441,880	441,880	378,239		378,239	378,239		
Mecanismele financiare Spatiu Economic European si Norvegian 2014 - 2021 (cod 48.08.31.03)	480831	441,880	441,880	378,239		378,239	378,239		
Prefinantare	48083103	441,880	441,880	378,239		378,239	378,239		

Procedinte  
ALIN TISE

Director General  
Cristina Schiop



## 5008 FONDURI EXTERNE NERAMBURSABILE

## Anexa 7

## CONTUL DE EXECUTIE AL INSTITUTIILOR PUBLICE - CHELTUIELI

la data de 31.12.2021

Cod 21

Subcapitol

-lei-


DENUMIREA INDICATORILOR*)	Cod indicator	Credite de angajament			Credite bugetare		Angajamente bugetare	Angajamente legale	Plati efectuate	Angajamente legale de platit	Cheltuieli efective
		aprobate la finele perioadei de raportare	trimestriale cumulate	aprobate la finele perioadei de raportare	trimestriale cumulate						
A	B	1	2	3	4	5	6	7	8=6-7	9	
TOTAL CHELTUIELI(SECTIUNEA DE FUNCTIONARE+SECTIUNEA DE DEZVOLTARE)				802,710	828,300	666,403	666,403	666,403		214,855	
SECTIUNEA DE DEZVOLTARE (cod 51+55+56+58+70+81+85)				802,710	828,300	666,403	666,403	666,403		214,855	
Titlul VIII PROIECTE CU FINANTARE DIN FONDURI EXTERNE NERAMBURSABILE (FEN) POSTADERARE (cod 56.01 la 56.05+cod 56.07+56.08+56.11+56.15 la 56.18 +56.25+56.27+56.28+56.40)	56			118,710	144,300	130,406	130,406	130,406		94,219	
Alte programe comunitare finantate in perioada 2007-2013 (cod 56.15.01 la 56.15.03)	5615			118,710	144,300	130,406	130,406	130,406		94,219	
Finantarea externa nerambursabila*)	561502			118,710	144,300	130,406	130,406	130,406		94,219	
TITLUL X Proiecte cu finantare din fonduri externe nerambursabile aferente cadrului financiar 2014-2020 (cod 58.01 la 58.05+58.11+58.12+58.15+58.16+58.30)	58			684,000	684,000	535,997	535,997	535,997			
Alte facilitati si instrumente postaderare (cod. 58.16.01+58.16.02+58.16.03)	5816			155,220	155,220	137,887	137,887	137,887			
Finantarea externa nerambursabila	581602			155,220	155,220	137,887	137,887	137,887			
Mecanismele financiare Spatiul Economic European si Norvegian 2014-2021 (58.31.01 la 58.31.03)	5831			528,780	528,780	398,110	398,110	398,110			
Finantarea nationala	583101			79,310	79,310	59,717	59,717	59,717			
Finantare externa nerambursabila	583102			449,470	449,470	338,393	338,393	338,393			
CHELTUIELI DE CAPITAL ((cod 71+72+75)	70									120,636	
TITLUL XIII ACTIVE NEFINANCIARE (cod 71.01 + 71.03)	71									120,636	

A	B	1	2	3	4	5	6	7	8=6-7	9
Active fixe (cod 71.01.01 la 71.01.03+71.01.30)	7101									120,636
Masini, echipamente si mijloace de transport	710102									112,851
Mobilier, aparatura birotica si alte active corporale	710103									7,785
A. CHELTUIELILE CURENTE (10+20+30+40+50+51+55+56+58+57+59)	01			802,710	828,300	666,403	666,403	666,403		94,219

\*) Se inscriu denumirea si simbolul capitolelor din bugetul aprobat detaliate pe titluri , articole, alineate, pe structura clasificatiei economice (bugetele locale, bugetul creditelor externe, bugetul creditelor interne, bugetul fondurilor externe nerambursabile - sursa D, institutii finantate integral sau partial din venituri proprii/activitati finantate integral din venituri proprii)  
 NOTA: Sumele inscrite in col. 6 "Plati efectuate" cu semnul minus la Titlul 85, art. 85.01 "Plati efectuate din precedenti si recuperate in anul curent", se inscriu si pe col. 4"Angajamente bugetare" si col. 5 "Angajamente legale" la acelasi cod tot cu semnul minus , astfel incat in col. 7 "Angajamente legale de plati" sa nu fie raportate sume.

**PRESEDINTE**

**ALIN TISE**



**DIRECTOR GENERAL**

**CRISTINA SCHIOP**

## CONTUL DE EXECUTIE AL INSTITUTIILOR PUBLICE - CHELTUIELI

la data de 31.12.2021

Cod 21 Capitol 6708 Subcapitol

-lei-


DENUMIREA INDICATORILOR*)	Cod indicator	Credite de angajament			Credite bugetare		Angajamente bugetare	Angajamente legale	Plati efectuate	Angajamente legale de platit	Cheltuieli efective
		aprobate la finele perioadei de raportare	trimestriale cumulate	aprobate la finele perioadei de raportare	trimestriale cumulate						
A	B	1	2	3	4	5	6	7	8=6-7	9	
TOTAL CHELTUIELI(SECTIUNEA DE FUNCTIONARE+SECTIUNEA DE DEZVOLTARE)				802,710	828,300	666,403	666,403	666,403		104,106	
SECTIUNEA DE DEZVOLTARE (cod 51+55+56+58+70+81+85)				802,710	828,300	666,403	666,403	666,403		104,106	
Titlul VIII PROIECTE CU FINANTARE DIN FONDURI EXTERNE NERAMBURSABILE (FEN) POSTADERARE (cod 56.01 la 56.05+cod 56.07+56.08+56.11+56.15 la 56.18 +56.25+56.27+56.28+56.40)	56			118,710	144,300	130,406	130,406	130,406		94,219	
Alte programe comunitare finantate in perioada 2007-2013 (cod 56.15.01 la 56.15.03)	5615			118,710	144,300	130,406	130,406	130,406		94,219	
Finantarea externa nerambursabila*)	561502			118,710	144,300	130,406	130,406	130,406		94,219	
TITLUL X Proiecte cu finantare din fonduri externe nerambursabile aferente cadrului financiar 2014-2020 (cod 58.01 la 58.05+58.11+58.12+58.15+58.16+58.30)	58			684,000	684,000	535,997	535,997	535,997			
Alte facilitati si instrumente postaderare (cod. 58.16.01+58.16.02+58.16.03)	5816			155,220	155,220	137,887	137,887	137,887			
Finantarea externa nerambursabila	581602			155,220	155,220	137,887	137,887	137,887			
Mecanismele financiare Spatiul Economic European si Norvegian 2014+2021 (58.31.01 la 58.31.03)	5831			528,780	528,780	398,110	398,110	398,110			
Finantarea nationala	583101			79,310	79,310	59,717	59,717	59,717			
Finantare externa nerambursabila	583102			449,470	449,470	338,393	338,393	338,393			
CHELTUIELI DE CAPITAL ((cod 71+72+75)	70									9,887	
TITLUL XIII ACTIVE NEFINANCIARE (cod 71.01 + 71.03)	71									9,887	

A	B	1	2	3	4	5	6	7	8=6-7	9
Active fixe (cod 71.01.01 la 71.01.03+71.01.30)	7101									9,887
Masini, echipamente si mijloace de transport	710102									2,826
Mobilier, aparatura birotica si alte active corporale	710103									7,061
A. CHELTUIELILE CURENTE (10+20+30+40+50+51+55+56+58+57+59)	01			802,710	828,300	666,403	666,403	666,403		94,219

\*) Se inscriu denumirea si simbolul capitolului din bugetul aprobat detaliate pe titluri , articole, alineate, pe structura clasificatiei economice (bugetele locale, bugetul creditorilor externe, bugetul creditorilor interne, bugetul fondurilor externe nerambursabile - sursa D, institutii finantate integral sau partial din venituri proprii/activitati finantate integral din venituri proprii) NOTA: Sumele inscise in col. 6 "Plati efectuate" cu semnul minus la Titlul 85, art. 85.01 "Plati efectuate din precedenti si recuperate in anul curent", se inscriu si pe col. 4"Angajamente bugetare" si col. 5 "Angajamente legale" la acelasi cod tot cu semnul minus , astfel incat in col. 7 "Angajamente legale de platit" sa nu fie raportate sume.

**PRESEDINTE**

**ALIN TISE**



**DIRECTOR GENERAL**

**CRISTINA SCHIOP**

## CONTUL DE EXECUTIE AL INSTITUTIILOR PUBLICE - CHELTUIELI

la data de 31.12.2021

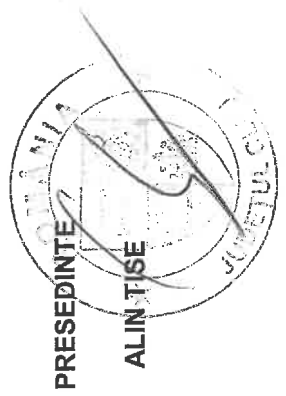
Cod 21 Capitol 8708 Subcapitol

-lei-

DENUMIREA INDICATORILOR*)	Cod indicator	Credite de angajament			Credite bugetare		Angajamente bugetare	Angajamente legale	Plati efectuate	Angajamente legale de platit	Cheltuieli efective
		aprobate la finele perioadei de raportare	trimestriale cumulate	aprobate la finele perioadei de raportare	trimestriale cumulate						
A	B	1	2	3	4	5	6	7	8=6-7	9	
TOTAL CHELTUIELI(SECTIUNEA DE FUNCTIONARE+SECTIUNEA DE DEZVOLTARE)										110,749	
SECTIUNEA DE DEZVOLTARE (cod 51+55+56+58+70+81+85)										110,749	
CHELTUIELI DE CAPITAL ((cod 71+72+75)	70									110,749	
TITLUL XIII ACTIVE NEFINANCIARE (cod 71.01 + 71.03)	71									110,749	
Active fixe (cod 71.01.01 la 71.01.03+71.01.30)	7101									110,749	
Masini, echipamente si mijloace de transport	710102									110,025	
Mobilier, aparatura birouca si alte active corporale	710103									724	

\*) Se inscriu denumirea si simbolul capitolelor din bugetul aprobat detaliate pe titluri , articole, alineate, pe structura clasificatiei economice

(bugetele locale, bugetul creditelor externe, bugetul fondurilor externe nerambursabile - sursa D, institutiilor finantate integral sau partial din venituri proprii/activitati finantate integral din veniturii proprii) NOTA: Sumele inscrite in col. 6 "Plati efectuate" cu semnul minus la Titlul 85, art. 85.01 "Plati efectuate din precedenti si recuperate in anul curent", se inscriu si pe col. 4"Angajamente bugetare" si col. 5 "Angajamente legale" la acelasi cod tot cu semnul minus , astfel incat in col. 7 "Angajamente legale de platit" sa nu fie raportate sume.



PRESEDINTE

ALIN TISE

DIRECTOR GENERAL

CRISTINA SCHIOP

**Contul de executie a sumelor defalcate  
din taxa pe valoarea adaugata pentru bugetele locale**

**la data de 30.12.2021**


Cod 21

-lei-

Nr. crt.	Denumirea indicatorilor *)	Cod rand	Cod clasificatie bugetara	Prevederi bugetare aprobate initial	Prevederi bugetare definitive	Incasari realizate	Plati efectuate	Sume restituite
<b>A</b>	<b>B</b>	<b>C</b>	<b>D</b>	<b>1</b>	<b>2</b>	<b>3</b>	<b>4</b>	<b>5=3 - 4</b>
	Sume defalcate din TVA (rd. 2+4+6+7+8+9+10)	01	1102	111,880,000	138,200,000	121,251,763	121,251,763	
	Sume defalcate din taxa pe valoarea adaugata pentru finantarea cheltuielilor descentralizate la nivelul judetelor, din care:	02	110201	93,014,000	90,001,000	82,052,763	82,052,763	
	- sustinerea sistemului de protectie a copilului	03	11020101	26,897,000	26,897,000	26,897,000	26,897,000	
	- sustinerea citrelor de asistenta sociala a persoanelor cu handicap	03.1	03.1	19,158,000	19,158,000	19,158,000	19,158,000	
	- acordarea de produse lactate si de panificatie si miere de albine	03.2	03.2	12,315,000	8,273,000	8,273,000	8,273,000	
	Sume defalcate din taxa pe valoarea adaugata pentru echilibrarea bugetelor locale	07	110206	5,000,000	25,089,000	16,089,000	16,089,000	
	Sume defalcate din taxa pe valoarea adaugata pentru drumuri	06	110205	13,866,000	23,110,000	23,110,000	23,110,000	

**PRESEDINTE**

**ALIN TISE**



**DIRECTOR GENERAL**

**CRISTINA SCHIOP**

**VENITURILE, CHELTUIELILE SI EXCEDENTE ALE BUGETELOR  
LOCALE PE UNITATI ADMINISTRATIV-TERITORIALE**

la data de **31.12.2021**

Cod 24

-lei-

Nr. rand	Denumirea indicatorilor	Cod indicator	Prevederi anuale	Realizat
A	B	C	1	2
85	VENITURI TOTAL	000102	983,011,080	553,365,461
86	Venituri proprii	4990	381,061,090	306,995,892
87	1. Venituri curente, din care:	000202	519,323,620	428,295,691
88	a) Cote si sume defalcate din impozitul pe venit	0402	259,972,590	259,972,419
89	- Cote defalcate din impozitul pe venit	040201	207,481,000	207,481,252
90	- Sume alocate din cotele defalcate din impozitul pe venit pentru echilibrarea bugetelor locale	040204	29,048,000	29,047,577
	- Sume repartizate pentru finantarea institutiilor de spectacole si concerte	040206	23,443,590	23,443,590
91	b) Sume defalcate din taxa pe valoarea adaugata	1102	138,200,000	121,251,763
92	- Sume defalcate din taxa pe valoarea adaugata pentru finantarea cheltuielilor descentralizate la nivelul judetelor	110201	90,001,000	82,052,763
95	- Sume defalcate din taxa pe valoarea adaugata pentru drumuri	110205	23,110,000	23,110,000
96	- Sume defalcate din taxa pe valoarea adaugata pentru echilibrarea bugetelor locale	110206	25,089,000	16,089,000
97	c) Transferuri voluntare, altele decat subventiile	3702	62,530	62,530
98	- Donatii si sponsorizari	370201	62,530	62,530
100	2. Venituri din capital	390002	15,005	14,494
105	4. Subventii de la alte nivele ale administratiei publice	420002	111,059,150	25,880,606
106	- Subventii de la bugetul de stat	4202	111,009,150	25,834,958
107	- Subventii de la alte administratii	4302	50,000	45,648
86	6. Sume primite de la UE/alti donatori in contul platilor efectuate si prefinantari aferente cadrului financiar 2014-2020	4802	352,628,310	99,011,610
108	CHELTUIELI TOTAL	5002	<del>1.007.191.940</del>	571,957,102
110	Deficit	9902	-24,180,860	-18,591,641
111	EXCEDENT TOTAL CUMULAT (an curent si anii precedenti) din care:	111	24,180,860	5,589,218
112	VENITURI TOTAL	000102	983,011,080	553,365,461
113	Venituri proprii	4990	381,061,090	306,995,892
114	1. Venituri curente, din care:	000202	519,323,620	428,295,691
115	a) Cote si sume defalcate din impozitul pe venit	0402	259,972,590	259,972,419
116	- Cote defalcate din impozitul pe venit	040201	207,481,000	207,481,252
117	- Sume alocate din cotele defalcate din impozitul pe venit pentru echilibrarea bugetelor locale	040204	29,048,000	29,047,577
118	b) Sume defalcate din taxa pe valoarea adaugata	1102	138,200,000	121,251,763
119	- Sume defalcate din taxa pe valoarea adaugata pentru finantarea cheltuielilor descentralizate la nivelul judetelor	110201	90,001,000	82,052,763
122	- Sume defalcate din taxa pe valoarea adaugata pentru drumuri	110205	23,110,000	23,110,000
123	- Sume defalcate din taxa pe valoarea adaugata pentru echilibrarea bugetelor locale	110206	25,089,000	16,089,000
125	c) Transferuri voluntare, altele decat subventiile	3702	62,530	62,530

A	B	C	1	2
126	- Donatii si sponsorizari	370201	62,530	62,530
128	2. Venituri din capital	390002	15,005	14,494
134	- Subventii de la bugetul de stat	4202	111,009,150	25,834,958
135	- Subventii de la alte administratii	4302	50,000	45,648
135.2	6. Sume primite de la UE/alti donatori în contul platilor efectuate si prefinantari aferente cadrului financiar 2014-2020	4802	352,628,310	99,011,610
136	CHELTUIELI TOTAL	5002	<i>1.007.191.940</i>	571,957,102
138	Deficit	9902	-24,180,860	-18,591,641

99

**PRESEDINTE**

**DIRECTOR GENERAL**

**ALIN TISE**

**CRISTINA SCHIOP**



*CS*