

CONTUL DE EXECUTIE A BUGETULUI LOCAL- VENITURI

la data de 30.09.2022

Cod 20

-lei-

Denumirea indicatorilor	Cod indicator	Prevederi bugetare		Drepturi constatate			Incasari realizate	Stingeri pe alte cai decat Incasari	Drepturi constatate de incasat
		aprobate la finele perioadei de raportare	trimestriale cumulate	Total, din care:	din anii precedenti	din anul curent			
A	B	1	2	3=4+5	4	5	6	7	8=3-6-7
VENITURI -TOTAL(cod 00.02+00.15+00.16+00.17+45.02+4602+4702+4802)	000102	944,246,110	772,067,610	560,569,525	8,379,659	552,189,866	504,853,966		55,715,559
VENITURI PROPRII (cod 00.02-11.02-J 37.02+ 00.15)	4990	394,705,270	315,922,100	318,253,954	2,749,261	315,504,694	314,279,311		3,974,643
I. VENITURI CURENTE (cod 00.03+00.12)	0002	526,514,160	405,780,990	408,110,034	2,748,749	405,361,285	404,135,391		3,974,643
A. VENITURI FISCALE (cod 00.04+06.02+00.09+00.10+00.11)	0003	429,042,950	329,697,450	334,442,179	2,291,286	332,150,893	330,969,920		3,472,259
A1. IMPOZIT PE VENIT, PROFIT SI CASTIGURI DIN CAPITAL (cod 00.05+00.06+00.07)	0004	293,069,950	236,723,450	237,892,080		237,892,080	237,892,080		
A1.1. IMPOZIT PE VENIT, PROFIT SI CASTIGURI DIN CAPITAL DE LA PERSOANE JURIDICE (cod 01.02)	0005	4,345,070	2,775,070	2,431,062		2,431,062	2,431,062		
Impozit pe profit (cod 01.02.01)	0102	4,345,070	2,775,070	2,431,062		2,431,062	2,431,062		
Impozit pe profit de la agentii economici	010201	4,345,070	2,775,070	2,431,062		2,431,062	2,431,062		
A1.2. IMPOZIT PE VENIT, PROFIT SI CASTIGURI DIN CAPITAL DE LA PERSOANE FIZICE(cod 03.02+04.02)	0006	288,723,880	233,948,380	235,461,018		235,461,018	235,461,018		
Cote si sume defalcate din impozitul pe venit (cod 04.02.01+04.02.04)	0402	288,723,880	233,948,380	235,461,018		235,461,018	235,461,018		
Cote defalcate din impozitul pe venit	040201	235,383,000	188,846,000	188,661,525		188,661,525	188,661,525		
Sume alocate din cotele defalcate din impozitul pe venit pentru echilibrarea bugetelor locale	040204	32,954,000	24,715,500	26,412,613		26,412,613	26,412,613		
Sume repartizate pentru finantarea institutiilor de spectacole si concerte	040206	20,386,880	20,386,880	20,386,880		20,386,880	20,386,880		
A4.IMPOZITE SI TAXE PE BUNURI SI SERVICII (cod 11.02+12.02+15.02+16.02)	0010	135,974,000	92,974,000	96,550,099	2,291,286	94,256,813	93,077,840		3,472,259
Sume defalcate din TVA (cod 11.02.01+11.02.02+11.02.05+11.02.06+11.02.09)	1102	131,774,000	89,824,000	89,824,000		89,824,000	89,824,000		

A	B	1	2	3=4+5	4	5	6	7	8=3-6-7
Sume defalcate din taxa pe valoarea adaugata pentru finantarea cheltuielilor descentralizate la nivelul judetelor	110201	107,024,000	74,974,000	74,974,000		74,974,000	74,974,000		
Sume defalcate din taxa pe valoarea adaugata pentru drumuri	110205	24,750,000	14,850,000	14,850,000		14,850,000	14,850,000		
Taxe pe utilizarea bunurilor, autorizarea utilizarii bunurilor sau pe desfasurarea de activitati (cod 16.02.02+16.02.03+16.02.50)	1602	4,200,000	3,150,000	6,726,099	2,291,285	4,434,813	3,253,840		3,472,259
Impozit pe mijloacele de transport (cod 16.02.02.01+16.02.02.02)	160202	2,990,000	2,242,500	5,978,729	2,285,301	3,693,428	2,514,534		3,464,195
Impozit pe mijloacele de transport deţinute de persoane fizice	16020201	190,000	142,500	549,167	301,816	247,351	169,983		379,184
Impozit pe mijloacele de transport deţinute de persoane juridice	16020202	2,800,000	2,100,000	5,429,562	1,983,485	3,446,077	2,344,551		3,085,011
Taxe si tarife pentru eliberarea de licente si autorizatii de functionare	160203	1,000,000	750,000	492,037	5,734	486,303	486,170		5,867
Alte taxe pe utilizarea bunurilor, autorizarea utilizarii bunurilor sau pe desfasurarea de activitati	160250	210,000	157,500	255,333	25	255,082	253,136		2,197
C. VENITURI NEFISCALE (cod 00.13+00.14)	0012	97,471,210	76,083,540	73,667,855	457,463	73,210,392	73,165,471		502,384
C1. VENITURI DIN PROPRIETATE (cod 30.02+31.02)	0013	15,509,000	11,274,250	17,539,036	207,285	17,331,751	17,330,383		208,653
Venituri din proprietate (cod 30.02.01+30.02.05+30.02.08+30.02.50)	3002	15,509,000	11,274,250	17,539,036	207,285	17,331,751	17,330,383		208,653
Varsaminte din profitul net al regiilor autonome	300201	700,000	700,000	1,205,902		1,205,902	1,205,902		
Venituri din concesiuni si inchirieri (cod 30.02.05.30)	300205	13,408,000	10,273,250	13,520,678	207,285	13,313,393	13,312,025		208,653
Redevente miniere	30020501	908,000	773,250	1,942,387		1,942,387	1,942,387		
Alte venituri din concesiuni si inchirieri de catre institutiile publice	30020530	12,500,000	9,500,000	11,578,291	207,285	11,371,006	11,369,638		208,653
Venituri din dividende (cod 30.02.08.02+30.02.08.03)	300208	1,401,000	301,000	2,812,456		2,812,456	2,812,456		
Venituri din dividende de la alti platitori	30020802	1,401,000	301,000	2,812,456		2,812,456	2,812,456		
C2. VANZARI DE BUNURI SI SERVICII (cod 33.02+34.02+35.02+36.02+37.02)	0014	81,962,210	64,809,290	56,128,819	250,175	55,878,641	55,835,088		293,731
Venituri din prestari de servicii si alte activitati (cod 33.02.08+33.02.10+33.02.12+33.02.24+33.02.27+33.02.28+33.02.33+33.02.50)	3302	2,580,000	1,935,000	1,844,947		1,844,947	1,844,947		
Contributia de intretinere a persoanelor asistate	330213	2,474,000	1,855,500	1,759,843		1,759,843	1,759,843		
Contributia lunara a parintilor pentru intretinerea copiilor in unitatile de protectie sociala	330227	106,000	79,500	85,104		85,104	85,104		
Amenzi, penalitati si confiscari (cod 35.02.01 la 35.02.03+35.02.50)	3502	250,000	187,500	496,500	250,175	246,322	202,769		293,731

A	B	1	2	3=4+5	4	5	6	7	8=3-6-7
Venituri din amenzi si alte sanctiuni aplicate potrivit dispozitiilor legale (cod 35.02.01.02)	350201	158,000	118,500	473,481	250,178	223,303	179,750		293,731
Venituri din amenzi si alte sanctiuni aplicate de catre alte institutii de specialitate	35020102	158,000	118,500	473,481	250,178	223,303	179,750		293,731
Alte amenzi, penalitati si confiscari	350250	92,000	69,000	23,019		23,019	23,019		
Diverse venituri (cod 36.02.01+36.02.05+36.02.06+36.02.07+36.02.11+36.02.14+36.02.22+36.02.23+36.02.31+36.02.32+36.02.47+36.02.50)	3602	79,097,320	62,651,900	53,752,490		53,752,490	53,752,490		
Taxe speciale	360206	160,000	120,000	139,360		139,360	139,360		
Alte venituri pentru finantarea sectiunii de dezvoltare	360247	73,937,320	58,781,900	53,558,228		53,558,228	53,558,228		
Alte venituri	360250	5,000,000	3,750,000	54,902		54,902	54,902		
Transferuri voluntare, altele decat subventiile (cod 37.02.01+37.02.03 la 37.02.05+37.02.50)	3702	34,890	34,890	34,882		34,882	34,882		
Donatii si sponsorizari	370201	34,890	34,890	34,882		34,882	34,882		
Varsaminte din sectiunea de functionare pentru finantarea sectiunii de dezvoltare a bugetului local (cu semnul minus)	370203	-31,726,170	-17,064,310	-54,900,000		-54,900,000	-54,900,000		
Varsaminte din sectiunea de functionare	370204	31,726,170	17,064,310	54,900,000		54,900,000	54,900,000		
II. VENITURI DIN CAPITAL (cod 39.02)	0015			2,802	511	2,291	2,802		
Venituri din valorificarea unor bunuri (cod 39.02.01+39.02.03+39.02.04+ 39.02.07+39.02.10)	3902			2,802	511	2,291	2,802		
Venituri din valorificarea unor bunuri ale institutiilor publice	390201			2,802	511	2,291	2,802		
III. OPERATIUNI FINANCIARE (cod 40.02+41.02)	0016			5,500,000		5,500,000	5,500,000		
Incasari din rambursarea imprumuturilor acordate (cod 40.02.06+40.02.07+40.02.10+40.02.11+40.02.13+40.02.14+40.02.50)	4002			5,500,000		5,500,000	5,500,000		
Sume din excedentul bugetului local utilizate pentru finantarea cheltuielilor sectiunii de dezvoltare	400214			5,500,000		5,500,000	5,500,000		
IV. SUBVENTII (cod 00.18)	0017	55,392,400	42,120,210	55,612,176	1,414,970	54,197,206	16,472,323		39,139,853
SUBVENTII DE LA ALTE NIVELE ALE ADMINISTRATIEI PUBLICE (cod 42.02+43.02)	0018	55,392,400	42,120,210	55,612,176	1,414,970	54,197,206	16,472,323		39,139,853
Subventii de la bugetul de stat (cod 42.02.01+42.02.05+42.02.10+42.02.12+42.02.13+42.02.14+42.02.15+ 42.02.16+42.02.18+42.02.20+42.02.21+42.02.28+42.02.29+ 42.02.32+42.02.34+ 42.02.35+ 42.02.40 la 42.02.42+ 42.02.45+ 42.02.51+42.02.52+42.02.54+42.02.55+ 42.02.62+ 42.02.65 la 42.02.67+42.02.69+42.02.73+ 42.02.77+42.02.79+42.02.80+	4202	55,342,400	42,082,710	54,884,485	687,275	54,197,206	16,472,323		38,412,162

A	B	1	2	3=4+5	4	5	6	7	8=3-6-7
42.02.81+42.02.82+ 42.02.84 la 42.02.92)									
Subvenții din veniturile proprii ale Ministerului Sănătății către bugetele locale pentru finanțarea investițiilor în sănătate (cod 42.02.18.01 la 42.02.18.03)	420218	376.000	376.000	374.793		374.793	374.793		
Subvenții din veniturile proprii ale Ministerului Sănătății către bugetele locale pentru finanțarea aparatului medical și echipamentelor de comunicații în urgență în sănătate	42021801	376.000	376.000	374.793		374.793	374.793		
Finanțarea drepturilor acordate persoanelor cu handicap	420221	2.200.000	1.650.000	1.425.380		1.425.380	1.425.380		
Subvenții de la bugetul de stat către bugetele locale necesare sustinerii derulării proiectelor finanțate din fonduri externe nerambursabile (FEN) postaderare, aferente perioadei de programare 2014 - 2020	420269	50.838.760	38.129.070	51.460.925	687.275	50.773.646	13.048.763		38.412.162
Subvenții pentru realizarea activității de colectare, transport, depozitare și neutralizare a deșeurilor de origine animală	420273	26.640	26.640						
Sume alocate pentru stimulentele de risc	420282	1.901.000	1.901.000	1.623.387		1.623.387	1.623.387		
Subvenții de la alte administrații (cod. 43.02.01+43.02.04+43.02.07+43.02.08+43.02.20+43.02.21+43.02.23 +43.02.24 + 43.02.28 la 43.02.31+43.02.34)	4302	50.000	37.500	727.691	727.691				727.691
Subvenții primite de la bugetele consiliilor județene pentru protecția copilului	430201	50.000	37.500	727.691	727.691				727.691
Sume primite de la UE/alii donatori în contul platilor efectuate și prefinanțări aferente cadrului financiar 2014-2020 (cod 48.02.01 la 48.02.05+48.02.11+48.02.12+48.02.15+48.02.19)	4802	362.339.550	324.166.410	91.344.513	4.215.425	87.129.084	78.743.450		12.601.063
Fondul European de Dezvoltare Regională (FEDR) (cod 48.02.01.01 la 48.02.01.03)	480201	323.978.160	291.629.840	87.242.800	4.215.425	83.027.371	75.145.357		12.097.443
Sume primite în contul platilor efectuate în anul curent	48020101	286.944.730	254.596.410	51.838.144	4.215.425	47.622.715	39.740.701		12.097.443
Sume primite în contul platilor efectuate în anii anteriori	48020102	37.033.430	37.033.430	35.404.656		35.404.656	35.404.656		
Fondul Social European (FSE) (cod 48.02.02.01 la 48.02.02.03)	480202	2.856.920	2.142.690	1.511.440		1.511.440	1.007.820		503.620
Sume primite în contul platilor efectuate în anul curent	48020201	2.812.630	2.098.400	684.492		684.492	180.872		503.620
Sume primite în contul platilor efectuate în anii anteriori	48020202	44.290	44.290	778.967		778.967	778.967		
Prefinanțare	48020203			47.981		47.981	47.981		
Fondul de Coeziune (FC) (cod 48.02.03.01 la 48.02.03.03)	480203	35.504.470	30.393.880	2.590.273		2.590.273	2.590.273		
Sume primite în contul platilor efectuate în anul curent	48020301	15.332.590	10.222.000						
Sume primite în contul platilor efectuate în anii anteriori	48020302	20.171.880	20.171.880	2.590.273		2.590.273	2.590.273		
VENITURILE SECȚIUNII DE FUNCȚIONARE (cod 000102)	000102	425.028.310	333.549.920	303.428.264	3.476.440	299.951.824	298.725.930		4.702.334

A	B	1	2	3=4+5	4	5	6	7	8=3-6-7
00.02+00.16+00.17+4702)-TOTAL									
VENITURI PROPRII (00.02-11.02-37.02)	4990	320,767,950	257,140,200	264,692,924	2,748,745	261,944,175	260,718,281		3,974,643
I. VENITURI CURENTE (cod 00.03+00.12)	0002	420,850,670	329,934,780	299,651,806	2,748,745	296,903,057	295,677,163		3,974,643
A. VENITURI FISCALE (cod 00.04+06.02+00.09+00.10+00.11)	0003	429,042,950	329,697,450	334,442,179	2,291,286	332,150,893	330,968,920		3,472,259
A1. IMPOZIT PE VENIT, PROFIT SI CASTIGURI DIN CAPITAL (cod 00.05+00.06+00.07)	0004	293,068,950	236,723,450	237,892,080		237,892,080	237,892,080		
A1.1. IMPOZIT PE VENIT, PROFIT SI CASTIGURI DIN CAPITAL DE LA PERSOANE JURIDICE (cod 01.02)	0005	4,345,070	2,775,070	2,431,062		2,431,062	2,431,062		
Impozit pe profit (cod 01.02.01)	0102	4,345,070	2,775,070	2,431,062		2,431,062	2,431,062		
Impozit pe profit de la agentii economici	010201	4,345,070	2,775,070	2,431,062		2,431,062	2,431,062		
A1.2. IMPOZIT PE VENIT, PROFIT SI CASTIGURI DIN CAPITAL DE LA PERSOANE FIZICE(cod 03.02+04.02)	0006	288,723,880	233,948,380	235,461,018		235,461,018	235,461,018		
Cote si sume defalcate din impozitul pe venit (cod 04.02.01+04.02.04)	0402	288,723,880	233,948,380	235,461,018		235,461,018	235,461,018		
Cote defalcate din impozitul pe venit	040201	235,383,000	188,846,000	188,661,525		188,661,525	188,661,525		
Sume alocate din cotele defalcate din impozitul pe venit pentru echilibrarea bugetelor locale	040204	32,954,000	24,715,500	26,412,613		26,412,613	26,412,613		
Sume repartizate pentru finantarea institutiilor de spectacole si concerte	040206	20,386,880	20,386,880	20,386,880		20,386,880	20,386,880		
A4. IMPOZITE SI TAXE PE BUNURI SI SERVICII (cod 11.02+12.02+15.02+16.02)	0010	135,974,000	92,974,000	96,550,099	2,291,286	94,258,813	93,077,840		3,472,259
Sume defalcate din TVA (cod 11.02.01+11.02.02+11.02.05+11.02.06+11.02.09)	1102	131,774,000	89,824,000	89,824,000		89,824,000	89,824,000		
Sume defalcate din taxa pe valoarea adaugata pentru finantarea cheltuielilor descentralizate la nivelul judetelor	110201	107,024,000	74,974,000	74,974,000		74,974,000	74,974,000		
Sume defalcate din taxa pe valoarea adaugata pentru drumuri	110205	24,750,000	14,850,000	14,850,000		14,850,000	14,850,000		
Taxe pe utilizarea bunurilor, autorizarea utilizarii bunurilor sau pe desfasurarea de activitati (cod 16.02.02+16.02.03+16.02.50)	1602	4,200,000	3,150,000	6,726,099	2,291,286	4,434,813	3,253,840		3,472,259
Impozit pe mijloacele de transport (cod 16.02.02.01+16.02.02.02)	160202	2,990,000	2,242,500	5,978,729	2,285,301	3,693,428	2,514,534		3,464,195
Impozit pe mijloacele de transport detinute de persoane fizice	16020201	190,000	142,500	549,167	301,816	247,351	169,983		379,184
Impozit pe mijloacele de transport detinute de persoane juridice	16020202	2,800,000	2,100,000	5,429,562	1,983,485	3,446,077	2,344,551		3,085,011
Taxe si tarife pentru eliberarea de licente si autorizatii de	160203	1,000,000	750,000	492,037	5,734	486,303	486,170		5,867

A	B	1	2	3=4+5	4	5	6	7	8=3-6-7
functionare									
Alte taxe pe utilizarea bunurilor, autorizarea utilizarii bunurilor sau pe desfasurarea de activitati	160250	210,000	157,500	255,333	25	255,082	253,136		2,197
C. VENITURI NEFISCALE (cod 00.13+00.14)									
C1. VENITURI DIN PROPRIETATE (cod 30.02+31.02)									
Venituri din proprietate (cod 30.02.01+30.02.05+30.02.08+30.02.50)									
0012		-8,192,280	237,330	-34,790,373	457,462	-35,247,836	-35,292,757		502,384
0013		15,509,000	11,274,250	17,539,036	207,285	17,331,751	17,330,383		208,653
3002		15,509,000	11,274,250	17,539,036	207,285	17,331,751	17,330,383		208,653
Varsaminte din profitul net al regiilor autonome	300201	700,000	700,000	1,205,902		1,205,902	1,205,902		
Venituri din concesiuni si inchirieri (cod 30.02.05.30)	300205	13,408,000	10,273,250	13,520,878	207,285	13,313,393	13,312,025		208,653
Redevente miniere	30020501	908,000	773,250	1,942,387		1,942,387	1,942,387		
Alte venituri din concesiuni si inchirieri de catre institutiile publice	30020530	12,500,000	9,500,000	11,578,291	207,285	11,371,006	11,369,638		208,653
Venituri din dividende (cod 30.02.08.02+30.02.08.03)	300208	1,401,000	301,000	2,812,456		2,812,456	2,812,456		
Venituri din dividende de la alti platitori	30020802	1,401,000	301,000	2,812,456		2,812,456	2,812,456		
C2. VANZARI DE BUNURI SI SERVICII (cod 33.02+34.02+35.02+36.02+37.02)									
0014		-23,701,280	-11,036,920	-52,329,409	250,178	-52,579,587	-52,623,140		293,731
Venituri din prestari de servicii si alte activitati (cod 33.02.08+33.02.10+33.02.12+33.02.24+33.02.27+33.02.28+33.02.33+33.02.50)									
3302		2,580,000	1,935,000	1,844,947		1,844,947	1,844,947		
Contributia de intretinere a persoanelor asistate	330213	2,474,000	1,855,500	1,759,843		1,759,843	1,759,843		
Contributia lunara a parintilor pentru intretinerea copiilor in unitatile de protectie sociala	330227	106,000	79,500	85,104		85,104	85,104		
Amenzi, penalitati si confiscari (cod 35.02.01 la 35.02.03+35.02.50)	3502	250,000	187,500	496,500	250,178	246,322	202,769		293,731
Venituri din amenzi si alte sanctiuni aplicate potrivit dispozitiilor legale (cod 35.02.01.02)	350201	158,000	118,500	473,481	250,178	223,303	179,750		293,731
Venituri din amenzi si alte sanctiuni aplicate de catre alte institutii de specialitate	35020102	158,000	118,500	473,481	250,178	223,303	179,750		293,731
Alte amenzi, penalitati si confiscari	350250	92,000	69,000	23,019		23,019	23,019		
Diverse venituri (cod 36.02.01+36.02.05+36.02.06+36.02.11+36.02.14+36.02.32+36.02.50)	3602	5,160,000	3,870,000	194,262		194,262	194,262		
Taxe speciale	360206	160,000	120,000	139,360		139,360	139,360		
Alte venituri	360250	5,000,000	3,750,000	54,902		54,902	54,902		
Transferuri voluntare, altele decat subventiile (cod 37.02.01+37.02.03+37.02.50)	3702	-31,691,280	-17,029,420	-54,865,118		-54,865,118	-54,865,118		
Donatii si sponsorizari	370201	34,890	34,890	34,882		34,882	34,882		

A	B	1	2	3=4+5	4	5	6	7	8=3-6-7
Varsaminte din sectiunea de functionare pentru finantarea sectiunii de dezvoltare a bugetului local (cu semnul minus)	370203	-31,726,170	-17,064,310	-54,900,000		-54,900,000	-54,900,000		
IV. SUBVENTII (cod 00.18)	0017	4,177,640	3,615,140	3,776,458	727,691	3,048,767	3,048,767		727,691
SUBVENTII DE LA ALTE NIVELE ALE ADMINISTRATIEI PUBLICE (cod 42.02+43.02)	0018	4,177,640	3,615,140	3,776,458	727,691	3,048,767	3,048,767		727,691
Subventii de la bugetul de stat (cod 42.02.21+42.02.28+42.02.32 la 42.02.36+ 42.02.41+ 42.02.42+42.02.44+42.02.45+ 42.02.51+ 42.02.54+42.02.66)	4202	4,127,640	3,577,640	3,048,767		3,048,767	3,048,767		
Finantarea drepturilor acordate persoanelor cu handicap	420221	2,200,000	1,650,000	1,425,380		1,425,380	1,425,380		
Subventii pentru realizarea activitatii de colectare, transport, depozitare si neutralizare a deseurilor de origine animala	420273	26,640	26,640						
Sume alocate pentru stimulentele de risc	420282	1,901,000	1,901,000	1,623,387		1,623,387	1,623,387		
Subventii de la alte administratii (cod 43.02.01 +43.02.04+43.02.07+ 43.02.08+43.02.20+43.02.21+43.02.23+43.02.24+43.02.30 +43.02.34)	4302	50,000	37,500	727,691	727,691				727,691
Subventii primite de la bugetele consiliilor judetene pentru protectia copilului	430201	50,000	37,500	727,691	727,691				727,691
VENITURILE SECTIUNII DE DEZVOLTARE (00.02+00.15+0016+00.17+45.02+48.02+4602) - TOTAL	000102	519,217,800	438,517,690	257,141,261	4,903,215	252,238,042	206,128,036		51,013,225
VENITURI PROPRII (cod 00.02-11.02-37.02+00.15)	4990	73,937,320	58,781,900	53,561,030	51	53,560,519	53,561,030		
I. VENITURI CURENTE (cod 00.03+00.12)	0002	105,663,490	75,846,210	108,458,228		108,458,228	108,458,228		
C. VENITURI NEFISCALE (cod 00.14)	0012	105,663,490	75,846,210	108,458,228		108,458,228	108,458,228		
C2. VANZARI DE BUNURI SI SERVICII (cod 36.02+37.02)	0014	105,663,490	75,846,210	108,458,228		108,458,228	108,458,228		
Diverse venituri (cod 36.02.07+36.02.22+36.02.23+36.02.31+36.02.32)	3602	73,937,320	58,781,900	53,558,228		53,558,228	53,558,228		
Alte venituri pentru finantarea sectiunii de dezvoltare	360247	73,937,320	58,781,900	53,558,228		53,558,228	53,558,228		
Transferuri voluntare, altele decat subventiile (cod 37.02.04+37.02.05)	3702	31,726,170	17,064,310	54,900,000		54,900,000	54,900,000		
Varsaminte din sectiunea de functionare	370204	31,726,170	17,064,310	54,900,000		54,900,000	54,900,000		
II. VENITURI DIN CAPITAL (cod 39.02)	0015			2,802	51	2,291	2,802		
Venituri din valorificarea unor bunuri (cod 39.02.01+39.02.03+39.02.04+39.02.07+39.02.10)	3902			2,802	51	2,291	2,802		
Venituri din valorificarea unor bunuri ale institutiilor publice	390201			2,802	51	2,291	2,802		
III. OPERATIUNI FINANCIARE (cod 40.02+41.02)	0016			5,500,000		5,500,000	5,500,000		
Incasari din rambursarea împrumuturilor acordate (cod 40.02.13+40.02.14+40.02.16)	4002			5,500,000		5,500,000	5,500,000		
Sume din excedentul bugetului local utilizate pentru	400214			5,500,000		5,500,000	5,500,000		

A	B	1	2	3=4+5	4	5	6	7	8=3-6-7
finantarea cheltuielilor sectiunii de dezvoltare									
IV. SUBVENTII (cod 00.18)	0017	51,214,760	38,505,070	51,835,718	687,273	51,148,439	13,423,556		38,412,162
SUBVENTII DE LA ALTE NIVELE ALE ADMINISTRATIEI PUBLICE (cod 42.02+43.02)	0018	51,214,760	38,505,070	51,835,718	687,273	51,148,439	13,423,556		38,412,162
Subventii de la bugetul de stat (cod 42.02.01+42.02.05+42.02.10+42.02.12+42.02.13+ 42.02.14+ 42.02.15+ 42.02.16+ 42.02.18+42.02.20+42.02.29+ 42.02.40+ 42.02.51+42.02.52+42.02.55+ 42.02.62+42.02.65+ 42.02.67+ 42.02.69+42.02.77+42.02.79+42.02.84 +42.02.85+ 42.02.87 la 42.02.92)	4202	51,214,760	38,505,070	51,835,718	687,273	51,148,439	13,423,556		38,412,162
Subventii din veniturile proprii ale Ministerului Sanatatii catre bugetele locale pentru finantarea investitiilor in sanatate(cod 42.02.18.01 la 42.02.18.03)	420218	376,000	376,000	374,793		374,793	374,793		
Subventii din veniturile proprii ale Ministerului Sanatatii catre bugetele locale pentru finantarea aparaturii medicale si echipamentelor de comunicatii in sanatate	42021801	376,000	376,000	374,793		374,793	374,793		
Subventii de la bugetul de stat catre bugetele locale necesare sustinerii derularii protectiilor financiate din fonduri externe nerambursabile (FEN) postaderare, aferente perioadei de programare 2014 - 2020	420269	50,838,760	38,129,070	51,460,925	687,273	50,773,646	13,048,763		38,412,162
Sume primite de la UE/alti donatori în contul platilor efectuate si prefinantari aferente cadrului financiar 2014-2020 (cod 48.02.01 la 48.02.05+48.02.11+48.02.12+48.02.15+48.02.19)	4802	362,339,550	324,166,410	91,344,513	4,215,429	87,129,084	78,743,450		12,601,063
Fondul European de Dezvoltare Regionala (FEDR) (cod 48.02.01.01 la 48.02.01.03)	480201	323,978,160	291,629,840	87,242,800	4,215,429	83,027,371	75,145,357		12,097,443
Sume primite în contul platilor efectuate în anul curent	48020101	286,944,730	254,596,410	51,838,144	4,215,429	47,622,715	39,740,701		12,097,443
Sume primite în contul platilor efectuate în anii anteriori	48020102	37,033,430	37,033,430	35,404,656		35,404,656	35,404,656		
Fondul Social European (FSE) (cod 48.02.02.01 la 48.02.02.03)	480202	2,866,920	2,142,690	1,511,440		1,511,440	1,007,820		503,620
Sume primite în contul platilor efectuate în anul curent	48020201	2,812,630	2,098,400	684,492		684,492	180,872		503,620
Sume primite în contul platilor efectuate în anii anteriori	48020202	44,290	44,290	778,967		778,967	778,967		
Prefinantare	48020203			47,981		47,981	47,981		
Fondul de Coeziune (FC) (cod 48.02.03.01 la 48.02.03.03)	480203	35,504,470	30,393,880	2,590,273		2,590,273	2,590,273		
Sume primite în contul platilor efectuate în anul curent	48020301	15,332,590	10,222,000						
Sume primite în contul platilor efectuate în anii anteriori	48020302	20,171,880	20,171,880	2,590,273		2,590,273	2,590,273		

PRESEDINTE

ALIN TISE



DIRECTOR GENERAL

CRISTINA SCHIOP

CONTUL DE EXECUTIE A BUGETULUI LOCAL- CHELTUIELI

la data de 30.09.2022

Cod 21

-lei-

Denumirea indicatorilor *)	Cod indicator	Credite de angajament			Credite bugetare		Angajamente bugetare	Angajamente legale	Plati efectuate	Angajamente legale de platit	Cheltuieli efective
		aprobate la finele perioadei de raportare	trimestriale cumulate	aprobate la finele perioadei de raportare	trimestriale cumulate						
	A	1	2	3	4	5	6	7	8=6-7	9	
TOTAL CHELTUIELI (cod 50.02+59.02+63.02+70.02+74.02+79.02)	4902			949,835,330	777,656,830	466,276,742	445,547,225	444,366,454	1,180,771	266,860,516	
Partea I-a SERVICII PUBLICE GENERALE (cod 51.02+54.02+55.02+56.02)	5002			67,410,750	53,116,990	43,042,857	43,042,257	42,774,573	267,684	45,818,646	
Autoritati publice si actiuni externe (cod 51.02.01)	5102			50,677,160	40,658,160	32,724,093	32,723,493	32,723,109	384	35,977,810	
Autoritati executive si legislative (cod 51.02.01.03)	510201			50,677,160	40,658,160	32,724,093	32,723,493	32,723,109	384	35,977,810	
Autoritati executive	51020103			50,677,160	40,658,160	32,724,093	32,723,493	32,723,109	384	35,977,810	
Alte servicii publice generale (cod 54.02.05 la 54.02.07+54.02.10+54.02.50)	5402			16,733,590	12,458,830	10,318,764	10,318,764	10,051,464	267,300	9,840,836	
Fond de rezerva bugetara la dispozitia autoritatilor locale	540205			407,400	200,000						
Servicii publice comunitare de evidenta a persoanelor	540210			5,084,800	3,948,080	3,934,070	3,934,070	3,666,770	267,300	3,436,870	
Alte servicii publice generale	540250			11,241,390	8,310,750	6,384,694	6,384,694	6,384,694		6,403,966	
Partea a II-a APARARE, ORDINE PUBLICA SI SIGURANTA NATIONALA (60.02+61.02)	5902			860,000	457,870	289,086	289,086	289,086		317,557	
Aparare (cod 60.02.02)	6002			820,000	424,120	266,040	266,040	266,040		294,987	
Aparare nationala	600202			820,000	424,120	266,040	266,040	266,040		294,987	
Ordine publica si siguranta nationala (cod 61.02.03 +61.02.05+61.02.50)	6102			40,000	33,750	23,046	23,046	23,046		22,576	
Protectie civila si protectia contra incendiilor (protectie civila nonmilitara)	610205			40,000	33,750	23,046	23,046	23,046		22,576	
Partea a III-a CHELTUIELI SOCIAL-CULTURALE(cod 65.02+66.02+67.02+68.02)	6302			387,667,760	317,253,280	234,063,079	213,352,869	212,990,467	362,402	175,418,682	

A	B	1	2	3	4	5	6	7	8=6-7	9
Invatamant (cod 65.02.03 la 65.02.05+65.02.07+65.02.11+65.02.12+65.02.50)	6502			77,197,020	56,220,900	33,318,312	31,058,231	31,058,231		13,153,233
Invatamant prescolar si primar (cod 65.02.03.01+65.02.03.02)	650203			17,195,000	6,760,000	4,387,363	4,387,363	4,387,363		4,191,474
Invatamant primar	65020302			17,195,000	6,760,000	4,387,363	4,387,363	4,387,363		4,191,474
Invatamant nedefinitibil prin nivel (cod 65.02.07.04)	650207			17,864,000	14,356,250	10,914,908	8,654,827	8,654,827		8,961,759
Invatamant special	65020704			17,864,000	14,356,250	10,914,908	8,654,827	8,654,827		8,961,759
Alte cheltuieli in domeniul invatamantului	650250			42,138,020	35,104,650	18,016,041	18,016,041	18,016,041		
Sanatate (cod 66.02.06+66.02.08+66.02.50)	6602			58,149,560	47,885,440	13,931,548	13,931,548	13,931,548		6,514,020
Servicii medicale in unitati sanitare cu paturi (cod 66.02.06.01+66.02.06.03)	660206			12,428,230	12,177,000	2,666,640	2,666,640	2,666,640		2,697,626
Spitale generale	66020601			12,428,230	12,177,000	2,666,640	2,666,640	2,666,640		2,697,626
Alte cheltuieli in domeniul sanatatii (cod 66.02.50.50)	660250			45,721,330	35,708,440	11,264,908	11,264,908	11,264,908		3,816,394
Alte institutii si actiuni sanitare	66025050			45,721,330	35,708,440	11,264,908	11,264,908	11,264,908		3,816,394
Cultura, recreere si religie (cod 67.02.03+67.02.05+67.02.06+67.02.50)	6702			108,933,040	97,923,800	72,772,325	72,772,325	72,772,325		59,963,889
Servicii culturale (cod 67.02.03.02 la 67.02.03.08+67.02.03.12+67.02.03.30)	670203			66,792,830	64,199,370	42,271,741	42,271,741	42,271,741		40,509,272
Biblioteci publice comunale, oratenesti, municipale	67020302			8,005,890	6,197,650	5,592,474	5,592,474	5,592,474		5,562,228
Muzee	67020303			9,457,880	7,375,110	6,865,453	6,865,453	6,865,453		6,549,47
Institutii publice de spectacole si concerte	67020304			43,089,330	45,899,150	25,407,728	25,407,728	25,407,728		24,482,915
Scoli populare de arta si meserii	67020305			2,928,560	2,359,800	2,256,800	2,256,800	2,256,800		1,817,178
Centre pentru conservarea si promovarea culturii traditionale	67020308			2,411,170	1,867,660	1,833,258	1,833,258	1,833,258		1,781,452
Alte servicii culturale	67020330			900,000	500,000	316,028	316,028	316,028		316,028
Servicii recreative si sportive (cod 67.02.05.01 la 67.02.05.03)	670205			2,900,000	1,900,000	1,455,803	1,455,803	1,455,803		1,455,803
Sport	67020501			2,000,000	1,200,000	1,193,501	1,193,501	1,193,501		1,193,501
Tineret	67020502			900,000	700,000	262,302	262,302	262,302		262,302
Servicii religioase	670206			19,979,000	14,985,000	14,271,083	14,271,083	14,271,083		14,272,779
Alte servicii in domeniile culturii, recreerii si religiei	670250			19,261,210	16,839,430	14,773,698	14,773,698	14,773,698		3,726,035
Asigurari si asistenta sociala (cod 68.02.04 la 68.02.06+68.02.10+68.02.11+68.02.12+68.02.15+68.02.50)	6802			143,388,140	115,223,140	114,040,894	95,590,765	95,228,363	362,402	95,787,540
Asistenta acordata persoanelor in varsta	680204			8,549,000	7,172,000	7,172,000	6,040,233	6,011,982	28,251	6,149,383
Asistenta sociala in caz de boli si invaliditati (cod 68.02.05.02)	680205			58,457,000	46,810,000	46,428,470	40,212,438	40,029,469	182,969	40,108,039
Asistenta sociala in caz de invaliditate	68020502			58,457,000	46,810,000	46,428,470	40,212,438	40,029,469	182,969	40,108,039

A	B	1	2	3	4	5	6	7	8=6-7	9
Asistenta sociala pentru familie si copii	680206			76,382,140	61,241,140	60,440,424	49,338,094	49,186,912	151,182	49,513,972
Alte cheltuieli în domeniul asigurărilor si asistentei sociale (cod 68.02.50.50)	680250									16,146
Alte cheltuieli în domeniul asistentei sociale	68025050									16,146
Partea a IV-a SERVICII SI DEZVOLTARE PUBLICA, LOCUINTE, MEDIU SI APE (cod 70.02+74.02)	6902			127,871,920	105,839,370	49,207,676	49,201,676	49,201,676		12,634,669
Locuinte, servicii si dezvoltare publica (cod 70.02.03+70.02.05 la 70.02.07+70.02.50)	7002			62,602,920	48,639,370	28,650,579	28,650,579	28,650,579		10,162,945
Alimentari cu apa si amenajari hidrotehnice (cod 70.02.05.01+70.02.05.02)	700205			13,712,420	9,748,870	9,404,862	9,404,862	9,404,862		9,404,862
Alimentare cu apa	70020501			13,712,420	9,748,870	9,404,862	9,404,862	9,404,862		9,404,862
Alte servicii in domeniul locuintelor, serviciilor si dezvoltării comunale	700250			48,890,500	38,890,500	19,245,717	19,245,717	19,245,717		758,083
Protectia mediului (cod 74.02.03+74.02.05+74.02.06+74.02.50)	7402			65,269,000	57,200,000	20,557,097	20,551,097	20,551,097		2,471,724
Salubritate si gestiunea deseurilor (cod 74.02.05.01+74.02.05.02)	740205			65,269,000	57,200,000	20,557,097	20,551,097	20,551,097		2,471,724
Colectarea, tratarea si distrugerea deseurilor	74020502			65,269,000	57,200,000	20,557,097	20,551,097	20,551,097		2,471,724
Partea a V-a ACTIUNI ECONOMICE (80.02+81.02+83.02+84.02+87.02)	7902			366,024,900	300,989,320	139,674,044	139,661,337	139,110,652	550,685	32,670,963
Actiuni generale economice, comerciale si de munca (cod 80.02.01+80.02.02)	8002			5,440,000	2,992,000	134,624	121,917	121,917		291,447
Actiuni generale economice si comerciale (cod 80.02.01.06+80.02.01.09+80.02.01.10+80.02.01.30)	800201			5,440,000	2,992,000	134,624	121,917	121,917		291,447
Alte cheltuieli pentru actiuni generale economice si comerciale	80020130			5,440,000	2,992,000	134,624	121,917	121,917		291,447
Agricultura, silvicultura, piscicultura si vanatoare (cod 83.02.03)	8302			26,640	26,640					
Agricultura (cod 83.02.03+83.02.03.07+83.02.03.30)	830203			26,640	26,640					
Alte cheltuieli in domeniul agriculturii	83020330			26,640	26,640					
Transporturi (cod 84.02.03+84.02.04+84.02.06+84.02.50)	8402			357,550,260	294,962,680	138,894,818	138,894,818	138,344,133	550,685	32,315,355
Transport rutier (cod 84.02.03.01 la 84.02.03.03)	840203			257,610,850	222,683,180	94,043,584	94,043,584	93,638,421	405,163	
Drumuri si poduri	84020301			257,610,850	222,683,180	94,043,584	94,043,584	93,638,421	405,163	
Alte cheltuieli in domeniul transporturilor	840250			99,939,410	72,279,500	44,851,234	44,851,234	44,705,712	145,522	32,315,355
Alte actiuni economice (cod 87.02.01+87.02.03 la 87.02.05+87.02.50)	8702			3,008,000	3,008,000	644,602	644,602	644,602		64,160
Alte actiuni economice	870250			3,008,000	3,008,000	644,602	644,602	644,602		64,160

A	B	1	2	3	4	5	6	7	8=6-7	9
CHELTUIELILE SECTIUNII DE FUNCTIONARE (cod 50.02+59.02+63.02+70.02+74.02+79.02)	4902			425,028,310	333,549,920	268,325,325	251,253,193	250,567,790	685,403	251,762,12
Partea I-a SERVICII PUBLICE GENERALE (cod 51.02+54.02+55.02+56.02)	5002			61,060,750	48,166,990	41,669,420	41,668,820	41,401,136	267,684	41,989,718
Autoritati publice si actiuni externe (cod 51.02.01)	5102			44,327,160	35,708,160	31,350,656	31,350,056	31,349,672	384	32,172,519
Autoritati executive si legislative (cod 51.02.01.03)	510201			44,327,160	35,708,160	31,350,656	31,350,056	31,349,672	384	32,172,519
Autoritati executive	51020103			44,327,160	35,708,160	31,350,656	31,350,056	31,349,672	384	32,172,519
Alte servicii publice generale (cod 54.02.05 la 54.02.07+54.02.10+54.02.50)	5402			16,733,590	12,458,830	10,318,764	10,318,764	10,051,464	267,300	9,817,199
Fond de rezerva bugetara la dispozitia autoritatilor locale	540205			407,400	200,000					
Servicii publice comunitare de evidenta a persoanelor	540210			5,084,800	3,948,080	3,934,070	3,934,070	3,666,770	267,300	3,427,570
Alte servicii publice generale	540250			11,241,390	8,310,750	6,384,694	6,384,694	6,384,694		6,389,629
Partea a II-a APARARE, ORDINE PUBLICA SI SIGURANTA NATIONALA (60.02+61.02)	5902			860,000	457,870	289,086	289,086	289,086		298,676
Aparare (cod 60.02.02)	6002			820,000	424,120	266,040	266,040	266,040		276,658
Aparare nationala	600202			820,000	424,120	266,040	266,040	266,040		276,658
Ordine publica si siguranta nationala (cod 61.02.03+61.02.05+61.02.50)	6102			40,000	33,750	23,046	23,046	23,046		22,018
Protectie civila si protectia contra incendiilor (protectie civila nonmilitara)	610205			40,000	33,750	23,046	23,046	23,046		22,018
Partea a III-a CHELTUIELI SOCIAL-CULTURALE(cod 65.02+66.02+67.02+68.02)	6302			266,466,600	216,426,190	186,793,291	169,721,759	169,359,452	362,307	167,753,510
Invatamant (cod 65.02.03 la 65.02.05+65.02.07+65.02.11+65.02.12+65.02.50)	6502			33,886,000	20,224,250	15,097,726	12,903,645	12,903,645		12,936,899
Invatamant prescolar si primar (cod 65.02.03.01+65.02.03.02)	650203			17,195,000	6,760,000	4,387,363	4,387,363	4,387,363		4,191,474
Invatamant primar	65020302			17,195,000	6,760,000	4,387,363	4,387,363	4,387,363		4,191,474
Invatamant nedefinitibil prin nivel (cod 65.02.07.04)	650207			16,691,000	13,464,250	10,710,363	8,516,282	8,516,282		8,745,425
Invatamant special	65020704			16,691,000	13,464,250	10,710,363	8,516,282	8,516,282		8,745,425
Sanatate (cod 66.02.06+66.02.08+66.02.50)	6602			690,000	690,000	535,784	535,784	535,784		535,784
Servicii medicale in unitati sanitare cu paturi (cod 66.02.06.01+66.02.06.03)	660206			690,000	690,000	535,784	535,784	535,784		535,784
Spitale generale	66020601			690,000	690,000	535,784	535,784	535,784		535,784
Cultura, recreere si religie (cod 67.02.03+67.02.05+67.02.06+67.02.50)	6702			94,096,460	84,846,800	61,676,887	61,676,887	61,676,887		59,710,944

A	B	1	2	3	4	5	6	7	8=6-7	9
Servicii culturale (cod 67.02.03.02 la 67.02.03.08+67.02.03.12+67.02.03.30)	670203			66,367,830	63,824,370	42,123,991	42,123,991	42,123,991		40,269,40
Biblioteci publice comunale, orasenesti, municipale	67020302			8,005,890	6,197,650	5,592,474	5,592,474	5,592,474		5,479,820
Muzee	67020303			9,032,880	7,000,110	6,717,703	6,717,703	6,717,703		6,488,020
Instituti publice de spectacole si concerte	67020304			43,089,330	45,899,150	25,407,728	25,407,728	25,407,728		24,386,903
Scoli populare de arta si meserii	67020305			2,928,560	2,359,800	2,256,800	2,256,800	2,256,800		1,817,178
Centre pentru conservarea si promovarea culturii traditionale	67020308			2,411,170	1,867,660	1,833,258	1,833,258	1,833,258		1,781,452
Alte servicii culturale	67020330			900,000	500,000	316,028	316,028	316,028		316,028
Servicii recreative si sportive (cod 67.02.05.01 la 67.02.05.03)	670205			2,900,000	1,900,000	1,455,803	1,455,803	1,455,803		1,455,803
Sport	67020501			2,000,000	1,200,000	1,193,501	1,193,501	1,193,501		1,193,501
Tineret	67020502			900,000	700,000	262,302	262,302	262,302		262,302
Servicii religioase	670206			19,979,000	14,985,000	14,271,083	14,271,083	14,271,083		14,272,779
Alte servicii in domeniile culturii, recreerii si religiei	670250			4,849,630	4,137,430	3,826,010	3,826,010	3,826,010		3,712,960
Asiguratii si asistenta sociala (cod 68.02.04 la 68.02.06 +68.02.10+68.02.11+68.02.12+68.02.15+68.02.50)	6802			137,794,140	110,665,140	109,482,894	94,605,443	94,243,136	362,307	94,569,884
Asistenta acordata persoanelor in varsta	680204			8,510,000	7,133,000	7,133,000	6,040,233	6,011,982	28,251	6,119,098
Asistenta sociala in caz de boli si invaliditati (cod 68.02.05.02)	680205			57,046,000	45,595,000	45,213,470	40,075,196	39,892,322	182,874	39,866,014
Asistenta sociala in caz de invaliditate	68020502			57,046,000	45,595,000	45,213,470	40,075,196	39,892,322	182,874	39,866,014
Asistenta sociala pentru familie si copii	680206			72,238,140	57,937,140	57,136,424	48,490,014	48,338,832	151,182	48,584,772
Partea a IV-a SERVICII SI DEZVOLTARE PUBLICA, LOCUINTE, MEDIU SI APE (cod 70.02+74.02)	6902			13,712,420	9,748,870	9,404,862	9,404,862	9,404,862		9,404,862
Locuinte, servicii si dezvoltare publica (cod 70.02.03+70.02.05 la 70.02.07+70.02.50)	7002			13,712,420	9,748,870	9,404,862	9,404,862	9,404,862		9,404,862
Alimentare cu apa si amenajari hidrotehnice (cod 70.02.05.01+70.02.05.02)	700205			13,712,420	9,748,870	9,404,862	9,404,862	9,404,862		9,404,862
Alimentare cu apa	70020501			13,712,420	9,748,870	9,404,862	9,404,862	9,404,862		9,404,862
Partea a V-a ACTIUNI ECONOMICE (80.02+81.02+83.02+84.02+87.02)	7902			82,928,540	58,750,000	30,168,666	30,168,666	30,113,254	55,412	32,315,355
Actiuni generale economice, comerciale si de munca (cod 80.02.01)	8002			5,000,000	2,722,000					
Actiuni generale economice si comerciale (cod 80.02.01.06+80.02.01.09+80.02.01.10+80.02.01.30)	800201			5,000,000	2,722,000					
Alte cheltuieli pentru actiuni generale economice si comerciale	80020130			5,000,000	2,722,000					
Agricultura, silvicultura, piscicultura si vanatoare (cod 83.02.03)	8302			26,640	26,640					

A	B	1	2	3	4	5	6	7	8=6-7	9
Agricultura (cod 83.02.03.03+83.02.03.07+83.02.03.30)	830203			26,640	26,640					
Alte cheltuieli in domeniul agriculturii	83020330			26,640	26,640					
Transporturi (cod 84.02.03+84.02.04+84.02.06+84.02.50)	8402			77,901,900	56,001,360	30,168,666	30,168,666	30,113,254	55,412	32,315,355
Alte cheltuieli in domeniul transporturilor	840250			77,901,900	56,001,360	30,168,666	30,168,666	30,113,254	55,412	32,315,355
CHELTUIELILE SECTIUNII DE DEZVOLTARE (cod 50.02+59.02+63.02+70.02+74.02+79.02)	4902			524,807,020	444,106,910	197,951,417	194,294,032	193,798,664	495,368	15,098,395
Partea I-a SERVICIIL PUBLICE GENERALE (cod 51.02+54.02)	5002			6,350,000	4,950,000	1,373,437	1,373,437	1,373,437		3,828,928
Autoritati publice si actiuni externe (cod 51.02.01)	5102			6,350,000	4,950,000	1,373,437	1,373,437	1,373,437		3,805,29
Autoritati executive si legislative (cod 51.02.01.03)	510201			6,350,000	4,950,000	1,373,437	1,373,437	1,373,437		3,805,29
Autoritati executive	51020103			6,350,000	4,950,000	1,373,437	1,373,437	1,373,437		3,805,29
Alte servicii publice generale (cod 54.02.05 la 54.02.07+54.02.10+54.02.50)	5402									23,637
Servicii publice comunitare de evidenta a persoanelor	540210									9,300
Alte servicii publice generale	540250									14,337
Partea a II-a APARARE, ORDINE PUBLICA SI SIGURANTA NATIONALA (60.02+61.02)	5902									18,88
Aparare (cod 60.02.02)	6002									18,323
Aparare nationala	600202									18,323
Ordine publica si siguranta nationala (cod 61.02.03+61.02.05+61.02.50)	6102									558
Protectie civila si protectia contra incendiilor (protectie civila nonmilitara)	610205									558
Partea a III-a CHELTUIELI SOCIAL-CULTURALE (cod 65.02+66.02+67.02+68.02)	6302			121,201,160	100,827,090	47,269,788	43,631,110	43,631,015	95	7,665,172
Invatamant (cod 65.02.03 la 65.02.05+65.02.07+65.02.11+65.02.50)	6502			43,311,020	35,996,650	18,220,586	18,154,586	18,154,586		216,334
Invatamant nedefinit prin nivel (cod 65.02.07.04)	650207			1,173,000	892,000	204,545	138,545	138,545		216,334
Invatamant special	65020704			1,173,000	892,000	204,545	138,545	138,545		216,334
Alte cheltuieli in domeniul invatamantului	650250			42,138,020	35,104,650	18,016,041	18,016,041	18,016,041		
Sanatate (cod 66.02.06+66.02.08+66.02.50)	6602			57,459,560	47,195,440	13,395,764	13,395,764	13,395,764		5,978,236
Servicii medicale in unitati sanitare cu paturi (cod 66.02.06.01+66.02.06.03)	660206			11,738,230	11,487,000	2,130,856	2,130,856	2,130,856		2,161,842
Spitale generale	66020601			11,738,230	11,487,000	2,130,856	2,130,856	2,130,856		2,161,842
Alte cheltuieli in domeniul sanatatii (cod 66.02.50.50)	660250			45,721,330	35,708,440	11,264,908	11,264,908	11,264,908		3,816,394

A	B	1	2	3	4	5	6	7	8=6-7	9
Alte institutii si actiuni sanitare	66025050			45,721,330	35,708,440	11,264,908	11,264,908	11,264,908		3,816,394
Cultura, recreere si religie (cod 67.02.03+67.02.05+67.02.06+67.02.50)	6702			14,836,580	13,077,000	11,095,438	11,095,438	11,095,438		252,946
Servicii culturale (cod 67.02.03.02 la 67.02.03.08+67.02.03.12+67.02.03.30)	670203			425,000	375,000	147,750	147,750	147,750		239,877
Biblioteci publice comunale, orasenesti, municipale	67020302									82,408
Muzee	67020303			425,000	375,000	147,750	147,750	147,750		61,457
Institutii publice de spectacole si concerte	67020304									96,012
Alte servicii in domeniile culturii, recreerii si religiei	670250			14,411,580	12,702,000	10,947,688	10,947,688	10,947,688		13,075
Asigurari si asistenta sociala (cod 68.02.04 la 68.02.06+68.02.10+68.02.11+68.02.12+68.02.15+68.02.50)	6802			5,594,000	4,558,000	4,558,000	985,322	985,227	95	1,217,656
Asistenta acordata persoanelor in varsta	680204			39,000	39,000	39,000				30,285
Asistenta sociala in caz de boli si invaliditati (cod 68.02.05.02)	680205			1,411,000	1,215,000	1,215,000	137,242	137,147	95	242,025
Asistenta sociala in caz de invaliditate	68020502			1,411,000	1,215,000	1,215,000	137,242	137,147	95	242,025
Asistenta sociala pentru familie si copii	680206			4,144,000	3,304,000	3,304,000	848,080	848,080		929,200
Alte cheltuieli in domeniul asigurarilor si asistentei sociale (cod 68.02.50.50)	680250									16,146
Alte cheltuieli in domeniul asistentei sociale	68025050									16,146
Partea a IV-a SERVICII SI DEZVOLTARE PUBLICA, LOCUINTE, MEDIU SI APE (cod 70.02+74.02)	6902			114,159,500	96,090,500	39,802,814	39,796,814	39,796,814		3,229,807
Locuinte, servicii si dezvoltare publica (cod 70.02.03+70.02.05 la 70.02.07+70.02.50)	7002			48,890,500	38,890,500	19,245,717	19,245,717	19,245,717		758,083
Alte servicii in domeniul locuintelor, serviciilor si dezvoltarii comunale	700250			48,890,500	38,890,500	19,245,717	19,245,717	19,245,717		758,083
Protectia mediului (cod 74.02.03+74.02.05+74.02.06+74.02.50)	7402			65,269,000	57,200,000	20,557,097	20,551,097	20,551,097		2,471,724
Salubritate si gestiunea deseurilor (cod 74.02.05.01+74.02.05.02)	740205			65,269,000	57,200,000	20,557,097	20,551,097	20,551,097		2,471,724
Colectarea, tratarea si distrugerea deseurilor	74020502			65,269,000	57,200,000	20,557,097	20,551,097	20,551,097		2,471,724
Partea a V-a ACTIUNI ECONOMICE (80.02+81.02+83.02+84.02+87.02)	7902			283,096,360	242,239,320	109,505,378	109,492,671	108,997,398	495,273	355,607
Actiuni generale economice, comerciale si de munca (cod 80.02.01+80.02.02)	8002			440,000	270,000	134,624	121,917	121,917		291,447
Actiuni generale economice si comerciale (cod 80.02.01.06+80.02.01.09+80.02.01.10+80.02.01.30)	800201			440,000	270,000	134,624	121,917	121,917		291,447

A	B	1	2	3	4	5	6	7	8=6-7	9
Alte cheltuieli pentru actiuni generale economice si comerciale	80020130			440,000	270,000	134,624	121,917	121,917		291,447
Transporturi (cod 84.02.03+84.02.06+84.02.50)	8402			279,648,360	238,961,320	108,726,152	108,726,152	108,230,879	495,273	
Transport rutier (cod 84.02.03.01 la 84.02.03.03)	840203			257,610,850	222,683,180	94,043,584	94,043,584	93,638,421	405,163	
Drumuri si poduri	84020301			257,610,850	222,683,180	94,043,584	94,043,584	93,638,421	405,163	
Alte cheltuieli in domeniul transporturilor	840250			22,037,510	16,278,140	14,682,568	14,682,568	14,592,458	90,110	
Alte actiuni economice (cod 87.02.01+87.02.03 la cod 87.02.05+87.02.50)	8702			3,008,000	3,008,000	644,602	644,602	644,602		64,160
Alte actiuni economice	870250			3,008,000	3,008,000	644,602	644,602	644,602		64,160

Nota: Se detaliaza pe structura clasificatiei economice (Anexa 7)

PRESEDINTE

ALIN TISE



DIRECTOR GENERAL

SCHIOP CRISTINA

5002 SERVICII PUBLICE GENERALE

Anexa 7

CONTUL DE EXECUTIE AL INSTITUTIILOR PUBLICE - CHELTUIELI

la data de 30.09.2022

Cod 21 Capitol 5002 Subcapitol

-lei-

DENUMIREA INDICATORILOR*)	Cod indicator	Credite de angajament			Credite bugetare		Angajamente bugetare	Angajamente legale	Plati efectuate	Angajamente legale de platit	Cheltuieli efective
		aprobate la finele perioadei de raportare	trimestriale cumulate	1	2	3					
A	B	1	2	3	4	5	6	7	8=6-7	9	
TOTAL CHELTUIELI(SECTIUNEA DE FUNCTIONARE+SECTIUNEA DE DEZVOLTARE)		949,835,330	777,656,830	466,276,742	445,547,225	444,366,454	1,180,771	266,860,516			
SECTIUNEA DE FUNCTIONARE (cod 01+79+85)	01	425,028,310	333,549,920	268,325,325	251,253,193	250,567,790	685,403	251,762,121			
CHELTUIELI CURENTE (10+20+30+40+50+51SF+55SF+57+59)		425,598,310	333,799,920	270,239,714	253,167,582	252,482,179	685,403	251,762,121			
TITLUL I CHELTUIELI DE PERSONAL (cod 10.01 la10.03)	10	156,243,200	123,500,310	120,842,958	110,942,250	110,942,250		109,742,156			
Cheltuieli salariale in bani (cod 10.01.01+10.01.03 la 10.01.08 +10.01.10 la 10.01.16 +10.01.30)	1001	149,999,300	118,085,150	115,542,027	106,452,904	106,452,904		105,243,784			
Salarii de baza	100101	113,198,500	89,225,950	87,498,213	82,722,182	82,722,182		81,824,783			
Sporuri pentru conditii de munca	100105	17,536,500	13,714,900	13,691,949	11,760,406	11,760,406		12,067,246			
Alte sporuri	100106	9,215,000	7,265,000	7,265,000	6,347,665	6,347,665		5,954,494			
Indemnizatii platite unor persoane din afara unitatii	100112	1,794,000	1,405,000	1,328,832	1,120,182	1,120,182		1,116,061			
Indemnizatii de delegare	100113	90,000	80,000	61,200	8,800	8,800		6,691			
Indemnizatii de hrana	100117	5,781,300	4,440,300	4,329,891	3,556,727	3,556,727		3,570,421			
Alte drepturi salariale in bani	100130	2,384,000	1,954,000	1,366,942	936,942	936,942		704,088			
Cheltuieli salariale in natura (cod 10.02.01 la 10.02.06+10.02.30)	1002	2,415,130	2,362,870	2,306,113	2,174,647	2,174,647		2,173,850			
Norme de hrana	100202	224,910	172,650	147,180	147,180	147,180		147,180			
Tichete de vacanta	100206	2,190,220	2,190,220	2,158,933	2,027,467	2,027,467		2,026,670			
Contributii (cod 10.03.01 la 10.03.06)	1003	3,828,770	3,052,290	2,994,818	2,314,699	2,314,699		2,324,522			
Contributia asiguratorie pentru munca	100307	3,828,770	3,052,290	2,994,818	2,314,699	2,314,699		2,324,522			
TITLUL II BUNURI SI SERVICII (cod 20.01 la 20.06+20.09 la 20	20	110,694,530	84,456,500	55,424,044	50,364,389	49,947,274	417,115	52,818,591			

A	B	1	2	3	4	5	6	7	8=6-7	9
20.16+20.18 la 20.25+20.27+20.30)										
Bunuri si servicii (cod 20.01.01 la 20.01.09+20.01.30)	2001			17,584,040	15,094,860	13,709,840	12,001,236	11,826,202	175,034	12,169,976
Furnituri de birou	200101			684,330	556,660	431,096	422,736	411,612	11,124	447,053
Materiale pentru curatenie	200102			1,154,930	978,840	925,155	691,822	680,450	11,372	715,619
Incalzit, iluminat si forta motrica	200103			6,537,340	5,987,200	5,544,443	4,491,081	4,452,317	38,764	4,520,155
Apa, canal si salubritate	200104			1,132,880	1,004,260	946,452	779,421	771,107	8,314	778,301
Carburanti si lubrifianti	200105			1,222,200	926,100	863,358	824,456	804,747	19,709	884,510
Piese de schimb	200106			142,600	126,600	111,779	71,861	71,626	235	72,653
Transport	200107			505,000	420,100	375,752	332,505	332,505		313,019
Posta, telecomunicatii, radio, tv, internet	200108			589,170	455,620	421,254	381,539	375,525	6,014	380,005
Materiale si prestari de servicii cu caracter functional	200109			161,800	122,800	96,052	72,300	71,989	311	77,498
Alte bunuri si servicii pentru intretinere si functionare	200130			5,453,790	4,516,680	3,994,499	3,933,515	3,854,324	79,191	3,981,163
Reparatii curente	2002			3,107,340	2,926,140	2,192,096	1,274,379	1,274,379		1,210,798
Hrana (cod 20.03.01+20.03.02)	2003			5,141,000	4,239,500	4,239,500	3,765,900	3,681,585	84,315	3,740,912
Hrana pentru oameni	200301			5,115,000	4,215,000	4,215,000	3,758,437	3,674,122	84,315	3,729,770
Hrana pentru animale	200302			26,000	24,500	24,500	7,463	7,463		11,142
Medicamente si materiale sanitare (cod 20.04.01 la 20.04.04)	2004			1,550,600	1,314,150	1,295,639	929,829	909,093	20,736	1,040,658
Medicamente	200401			647,050	569,350	566,839	485,871	472,874	12,997	481,263
Materiale sanitare	200402			452,050	383,300	371,419	203,570	198,740	4,830	282,753
Dezinfectanti	200404			451,500	361,500	357,381	240,388	237,479	2,908	276,642
Bunuri de natura obiectelor de inventar (cod 20.05.01+20.05.03+20.05.30)	2005			1,693,370	1,506,420	1,264,600	857,958	795,733	62,225	775,353
Uniforme si echipament	200501			380,500	340,500	305,078	237,475	206,777	30,698	258,641
Lenjerie si accesorii de pat	200503			179,000	154,000	152,000	31,443	31,443		27,369
Alte obiecte de inventar	200530			1,133,870	1,011,920	807,522	589,040	557,513	31,527	489,343
Deplasari, detasari, transferari (cod 20.06.01+20.06.02)	2006			289,950	242,950	179,026	81,047	81,047		77,293
Deplasari interne, detasari, transferari	200601			202,950	171,950	136,834	62,140	62,140		60,419
Deplasari in strainatate	200602			87,000	71,000	42,192	18,907	18,907		16,874
Carti, publicatii si materiale documentare	2011			31,000	23,500	7,847	6,627	6,627		6,627
Consultanta si expertiza	2012			81,000	75,000	71,900	11,900	11,900		11,900
Pregatire profesionala	2013			500,900	458,700	210,680	103,289	101,789	1,500	102,184
Protectia muncii	2014			100,500	77,600	68,537	20,570	20,570		19,656

A	B	1	2	3	4	5	6	7	8=6-7	9
Cheltuieli judiciare si extrajudiciare derivate din actiuni in reprezentarea intereselor statului, potrivit dispozitiilor legale	2025			70,000	65,000	65,000	21,094	21,094		21,094
Alte cheltuieli (cod 20.30.01 la 20.30.04+20.30.06+20.30.07+20.30.09+20.30.30)	2030			80,544,830	58,432,680	32,119,379	31,290,560	31,217,255	73,305	33,642,140
Reclama si publicitate	203001			30,000	25,000	11,963	11,963	11,963		11,749
Protocol si reprezentare	203002			3,000	3,000	947	947	947		12,905
Prime de asigurare non-viata	203003			279,790	181,990	136,432	87,541	87,541		76,870
Chirii	203004			1,021,400	609,000	604,800	598,926	598,926		598,926
Fondul Presedintelui/Fondul conducatorului institutiei publice	203007			9,000	8,000	3,020	3,020	3,020		
Alte cheltuieli cu bunuri si servicii	203030			79,201,640	57,605,690	31,362,217	30,588,163	30,514,858	73,305	32,941,690
TITLUL III DOBANZI (cod 30.01 la 30.03)	30			7,857,900	5,907,360	5,891,828	5,891,828	5,891,828		5,891,828
Dobanzi aferente datoriei publice interne (cod 30.01.01+30.01.02)	3001			7,857,900	5,907,360	5,891,828	5,891,828	5,891,828		5,891,828
Dobanzi aferente datoriei publice interne directe	300101			7,857,900	5,907,360	5,891,828	5,891,828	5,891,828		5,891,828
TITLUL V FONDURI DE REZERVA (cod 50.04)	50			407,400	200,000					
Fond de rezerva bugetara la dispozitia autoritatilor locale	5004			407,400	200,000					
TITLUL VI TRANSFERURI INTRE UNITATI ALE ADMINISTRATIEI PUBLICE (cod 51.01) (cod 51.01)	51			77,234,860	72,199,880	49,585,064	49,028,679	48,760,391	268,288	46,414,711
Transferuri curente (cod 51.01.01+51.01.03+51.01.05+51.01.14+51.01.15+51.01.24 +51.01.26 +51.01.31+51.01.39+51.01.46+51.01.49+51.01.60+51.01.61+51.01.64)	5101			77,234,860	72,199,880	49,585,064	49,028,679	48,760,391	268,288	46,414,711
Transferuri catre institutii publice	510101			74,602,260	70,359,880	48,899,280	48,342,895	48,074,607	268,288	45,728,927
Transferuri din bugetele consiliilor locale si judetene pentru acordarea unor ajutoare	510124			1,942,600	1,150,000	150,000	150,000	150,000		150,000
Transferuri din bugetele locale pentru finantarea cheltuielilor curente din domeniul sanatatii	510146			690,000	690,000	535,784	535,784	535,784		535,784
TITLUL VII ALTE TRANSFERURI (cod 55.01+ 55.02)	55			18,742,420	12,500,870	9,404,862	9,404,862	9,404,862		9,404,862
Transferuri interne (cod 55.01.18+55.01.46+55.01.63+55.01.65+55.01.73 + 55.01.84)	5501			18,712,420	12,470,870	9,404,862	9,404,862	9,404,862		9,404,862
Alte transferuri curente interne	550118			5,000,000	2,722,000					
Sume reprezentând contributia unitatilor administrativ-teritoriale la Fondul IID	550165			13,712,420	9,748,870	9,404,862	9,404,862	9,404,862		9,404,862
B. Transferuri curente în strainatate (catre organizatii internationale) (cod 55.02.01+55.02.04)	5502			30,000	30,000					

A	B	1	2	3	4	5	6	7	8=6-7	9
Contributii si cotizatii la organisme internationale	550201			30,000	30,000					
TITLUL IX ASISTENTA SOCIALA (cod 57.02)	57			24,966,000	12,588,250	8,413,296	7,131,910	7,131,910		7,146,965
Ajutoare sociale (cod 57.02.01 la 57.02.05)	5702			24,966,000	12,588,250	8,413,296	7,131,910	7,131,910		7,146,965
Ajutoare sociale in numerar	570201			3,036,000	2,258,500	1,245,299	866,704	866,704		1,009,465
Ajutoare sociale in natura	570202			21,905,000	10,311,000	7,164,247	6,265,206	6,265,206		6,137,500
Tichete de cresa	570203			25,000	18,750	3,750				
TITLUL XI ALTE CHELTUIELI (cod 59.01+59.02+59.08+59.11+59.12+59.15+ 59.17+59.20+ 59.22+59.25+59.30+ 59.35+ 59.40+59.41)	59			29,452,000	22,446,750	20,677,662	20,403,664	20,403,664		20,343,008
Burse	5901			1,423,000	1,406,750	1,234,588	1,109,990	1,109,990		1,110,290
Asociatii si fundatii	5911			3,800,000	2,400,000	1,771,831	1,771,831	1,771,831		1,771,831
Sustinerea cultelor	5912			3,000,000	2,700,000	2,458,310	2,458,310	2,458,310		2,458,310
Contributii la salarizarea personalului neclerical	5915			19,979,000	14,985,000	14,272,779	14,272,779	14,272,779		14,272,779
Sume aferente persoanelor cu handicap neincadrate	5940			1,250,000	955,000	940,154	790,754	790,754		729,798
TITLUL XIX PLATI EFECTUATE IN ANII PRECEDENTI SI RECUPERATE IN ANUL CURENT(85.01)	85F			-570,000	-250,000	-1,914,389	-1,914,389	-1,914,389		
Plati efectuate in anii precedenti si recuperate in anul curent (cod 85.01.01)	8501F			-570,000	-250,000	-1,914,389	-1,914,389	-1,914,389		
Plati efectuate in anii precedenti si recuperate in anul curent in sectiunea de functionare a bugetului local	850101			-570,000	-250,000	-1,914,389	-1,914,389	-1,914,389		
SECTIUNEA DE DEZVOLTARE (cod 51+55+56+58+70+81+85)				524,807,020	444,106,910	197,951,417	194,294,032	193,798,664	495,368	15,098,395
TITLUL VI TRANSFERURI INTRE UNITATI ALE ADMINISTRATIEI PUBLICE (cod 51.02)	51			12,163,230	11,862,000	2,309,592	2,309,592	2,309,592		2,401,713
Transferuri de capital (cod 51.02.12+51.02.28+51.02.29)	5102			12,163,230	11,862,000	2,309,592	2,309,592	2,309,592		2,401,713
Transferuri din bugetele locale pentru finantarea cheltuielilor de capital din domeniul sanatatii	510228			11,738,230	11,487,000	2,161,842	2,161,842	2,161,842		2,161,842
Alte transferuri de capital catre institutii publice	510229			425,000	375,000	147,750	147,750	147,750		239,871
TITLUL X Proiecte cu finantare din fonduri externe nerambursabile aferente cadrului financiar 2014-2020 (cod 58.01 la 58.05+58.11+58.12+58.15+58.16+58.30)	58			435,099,780	372,232,270	158,830,340	156,637,870	156,232,612	405,258	1,433,944
Programe din Fondul European de Dezvoltare Regionala (FEDR) (cod 58.01.01 la 58.01.03)	5801			359,179,780	305,496,270	134,367,247	134,367,247	133,962,084	405,163	68,649
Finantarea nationala	580101			37,718,670	33,757,790	14,388,299	14,388,299	14,388,299		109

A	B	1	2	3	4	5	6	7	8=6-7	9
Finantarea externa nerambursabila	580102			217,738,780	189,911,080	88,051,661	88,051,661	88,051,661		68,532
Cheletuile neeligibile	580103			103,722,330	81,827,400	31,927,287	31,927,287	31,522,124	405,163	8
Programe din Fondul Social European (FSE) (cod 58.02.01 la 58.02.03)	5802			7,478,000	6,363,000	3,901,147	1,714,677	1,714,582	95	1,090,589
Finantarea nationala	580201			1,044,040	882,290	572,574	231,524	231,509	15	155,058
Finantarea externa nerambursabila	580202			6,373,800	5,420,550	3,315,681	1,470,261	1,470,181	80	935,531
Cheletuile neeligibile	580203			60,160	60,160	12,892	12,892	12,892		
Programe din Fondul de Coeziune (FC) (58.03.01 la 58.03.03)	5803			68,442,000	60,373,000	20,561,946	20,555,946	20,555,946		274,706
Finantarea nationala	580301			4,500,000	4,000,000	469,385	469,385	469,385		
Finantarea externa nerambursabila	580302			11,394,150	10,000,000	1,182,580	1,182,580	1,182,580		
Cheletuile neeligibile	580303			52,547,850	46,373,000	18,909,981	18,903,981	18,903,981		274,706
CHELTUIELI DE CAPITAL ((cod 71+72+75)	70			70,506,500	54,734,500	31,758,376	30,293,461	30,203,351	90,110	11,262,738
TITLUL XIII ACTIVE NEFINANCIARE (cod 71.01 + 71.03)	71			70,506,500	54,734,500	31,758,376	30,293,461	30,203,351	90,110	11,262,738
Active fixe (cod 71.01.01 la 71.01.03+71.01.30)	7101			70,506,500	54,734,500	31,758,376	30,293,461	30,203,351	90,110	11,259,642
Constructii	710101			15,487,600	11,317,600	9,633,222	9,620,515	9,530,405	90,110	1,196,349
Masini, echipamente si mijloace de transport	710102			5,169,400	3,867,400	1,169,856	1,054,856	1,054,856		9,148,305
Mobilier, aparatura birotica si alte active corporale	710103			94,000	94,000	94,000	27,031	27,031		398,335
Alte active fixe	710130			49,755,500	39,455,500	20,861,298	19,591,059	19,591,059		516,653
Reparatii capitale aferente activelor fixe	7103									3,096
OPERATIUNI FINANCIARE (cod 81)	79			7,037,510	5,278,140	5,278,128	5,278,128	5,278,128		
TITLUL XVII RAMBURSARI DE CREDITE (cod 81.04)	81			7,037,510	5,278,140	5,278,128	5,278,128	5,278,128		
Rambursarea imprumuturilor contractate pentru finantarea proiectelor cu finantare UE	8104			7,037,510	5,278,140	5,278,128	5,278,128	5,278,128		
TITLUL XIX PLATI EFECTUATE IN ANII PRECEDENTI SI RECUPERATE IN ANUL CURENT (85.01)	85					-225,019	-225,019	-225,019		
Plati efectuate in anii precedenti si recuperate in anul curent (cod 85.01.02+85.01.05)	8501					-225,019	-225,019	-225,019		
Plati efectuate in anii precedenti si recuperate in anul curent in sectiunea de dezvoltare a bugetului local	850102					-225,019	-225,019	-225,019		
TITLUL VI TRANSFERURI INTRE UNITATI ALE ADMINISTRATIEI PUBLICE (cod 51.01+51.02)	51			89,398,090	84,061,880	51,894,656	51,338,271	51,069,983	268,288	48,816,424
TITLUL VII ALTE TRANSFERURI (cod 55.01+55.02)	55			18,742,420	12,500,870	9,404,862	9,404,862	9,404,862		9,404,862
TITLUL XVI RAMBURSARI DE CREDETE	81			7,037,510	5,278,140	5,278,128	5,278,128	5,278,128		


A	B	1	2	3	4	5	6	7	8=6-7	9
	84			-570,000	-250,000	-2,139,408	-2,139,408	-2,139,408		
OPERATIUNI FINANCIARE (cod 81)	79			7,037,510	5,278,140	5,278,128	5,278,128	5,278,128		
A. CHELTUIELILE CURENTE (10+20+30+40+50+51+55+56+58+57+59)	01			872,861,320	717,894,190	431,379,646	412,115,044	411,024,383	1,090,661	255,597,778
TITLUL XIX PLATI EFECTUATE IN ANII PRECEDENTI SI RECUPERATE IN ANUL CURENT (85.01)	85			-570,000	-250,000	-2,139,408	-2,139,408	-2,139,408		
Plati efectuate in anii precedenti si recuperate in anul curent (cod 85.01.02+85.01.05)	8501			-570,000	-250,000	-2,139,408	-2,139,408	-2,139,408		

*) Se inscriu denumirea si simbolul capitolelor din bugetul aprobat detaliate pe titluri , articole, alineate, pe structura clasificatiei economice (bugetele locale, bugetul creditelor externe, bugetul creditelor interne, bugetul fondurilor externe nerambursabile - sursa D, institutii finantate integral sau partial din venituri proprii/activitati finantate integral din venituri proprii)

NOTA: Sumele inscrise in col. 6 "Plati efectuate" cu semnul minus la Titlul 85, art. 85.01 "Plati efectuate din precedentii si recuperate in anul curent", se inscriu si pe col. 4 "Angajamente bugetare" si col. 5 "Angajamente legale" la aceiasi cod tot cu semnul minus , astfel incat in col. 7 "Angajamente legale de plati" sa nu fie raportate sume.

PRESEDINTE

ALIN TISE



DIRECTOR GENERAL

CRISTINA SCHIOP

CONTUL DE EXECUTIE AL INSTITUTIILOR PUBLICE - CHELTUIELI

la data de 30.09.2022

Cod 21 Capitol 5102 Subcapitol

-lei-

DENUMIREA INDICATORILOR*)	Cod indicator	Credite de angajament			Credite bugetare		Angajamente bugetare	Angajamente legale	Plati efectuate	Angajamente legale de platit	Cheltuieli efective
		aprobate la finele perioadei de raportare	trimestriale cumulate	aprobate la finele perioadei de raportare	trimestriale cumulate						
A	B	1	2	3	4	5	6	7	8=6-7	9	
TOTAL CHELTUIELI(SECTIUNEA DE FUNCTIONARE+SECTIUNEA DE DEZVOLTARE)				50,677,160	40,658,160	32,724,093	32,723,493	32,723,109	384	35,977,810	
SECTIUNEA DE FUNCTIONARE (cod 01+79+85)				44,327,160	35,708,160	31,350,656	31,350,056	31,349,672	384	32,172,519	
CHELTUIELI CURENTE (10+20+30+40+50+51SF+55SF+57+59)	01			44,747,160	35,808,160	31,775,117	31,774,517	31,774,133	384	32,172,519	
TITLUL I CHELTUIELI DE PERSONAL (cod 10.01 la10.03)	10			38,657,160	30,630,160	28,116,591	28,116,591	28,116,591		28,059,328	
Cheltuieli salariale in bani (cod 10.01.01+10.01.03 la 10.01.08 +10.01.10 la 10.01.16 +10.01.30)	1001			37,432,160	29,587,160	27,158,325	27,158,325	27,158,325		27,097,206	
Salarii de baza	100101			33,183,160	26,292,160	24,615,215	24,615,215	24,615,215		24,792,713	
Indemnizatii platite unor persoane din afara unitatii	100112			1,269,000	1,000,000	923,832	923,832	923,832		917,280	
Indemnizatii de delegare	100113			30,000	25,000	6,200	6,200	6,200		4,700	
Indemnizatii de hrana	100117			1,030,000	780,000	676,136	676,136	676,136		678,425	
Alte drepturi salariale in bani	100130			1,920,000	1,490,000	936,942	936,942	936,942		704,088	
Cheltuieli salariale in natura (cod 10.02.01 la 10.02.06+10.02.30)	1002			383,000	383,000	353,076	353,076	353,076		353,076	
Tichete de vacanta	100206			383,000	383,000	353,076	353,076	353,076		353,076	
Contributii (cod 10.03.01 la 10.03.06)	1003			842,000	660,000	605,190	605,190	605,190		609,046	
Contributia asiguratorie pentru munca	100307			842,000	660,000	605,190	605,190	605,190		609,046	
TITLUL II BUNURI SI SERVICII (cod 20.01 la 20.06+20.09 la 20.16+20.18 la 20.25+20.27+20.30)	20			5,800,000	4,963,000	3,458,372	3,457,772	3,457,388	384	3,909,317	
Bunuri si servicii (cod 20.01.01 la 20.01.09+20.01.30)	2001			3,216,000	2,625,000	2,068,505	2,068,505	2,068,121	384	2,336,280	
Furnituri de birou	200101			179,000	154,000	63,864	63,864	63,864		66,860	

A	B	1	2	3	4	5	6	7	8=6-7	9
Materiale pentru curatenie	200102			80,000	60,000	24,749	24,749	24,749		28,957
Incalzit, iluminat si forta motrica	200103			900,000	760,000	483,857	483,857	483,473	384	617,905
Apa, canal si salubritate	200104			70,000	60,000	29,239	29,239	29,239		38,296
Carburanti si lubrifianti	200105			800,000	580,000	532,188	532,188	532,188		563,883
Transport	200107			21,000	21,000	20,856	20,856	20,856		
Posta, telecomunicatii, radio, tv, internet	200108			90,000	70,000	50,917	50,917	50,917		49,072
Alte bunuri si servicii pentru intretinere si functionare	200130			1,076,000	920,000	862,835	862,835	862,835		971,307
Reparatii curente	2002			960,000	910,000	381,977	381,977	381,977		318,207
Bunuri de natura obiectelor de inventar (cod 20.05.01+20.05.03+20.05.30)	2005			380,000	330,000	229,788	229,788	229,788		235,852
Uniforme si echipament	200501			20,000	20,000	10,538	10,538	10,538		4,121
Alte obiecte de inventar	200530			360,000	310,000	219,250	219,250	219,250		231,731
Deplasari, detasari, transferari (cod 20.06.01+20.06.02)	2006			90,000	65,000	19,310	19,310	19,310		16,123
Deplasari interne, detasari, transferari	200601			40,000	30,000	7,144	7,144	7,144		5,990
Deplasari in strainatate	200602			50,000	35,000	12,166	12,166	12,166		10,133
Carti, publicatii si materiale documentare	2011			20,000	15,000	4,347	3,747	3,747		3,747
Pregatire profesionala	2013			202,000	202,000					
Alte cheltuieli (cod 20.30.01 la 20.30.04+20.30.06+20.30.07+20.30.09+20.30.30)	2030			932,000	816,000	754,445	754,445	754,445		999,108
Reclama si publicitate	203001			30,000	25,000	11,963	11,963	11,963		11,749
Protocol si reprezentare	203002			3,000	3,000	947	947	947		12,905
Prime de asigurare non-viata	203003			160,000	100,000	72,967	72,967	72,967		63,296
Fondul Presedintelui/Fondul conducatorului institutiei publice	203007			9,000	8,000	3,020	3,020	3,020		
Alte cheltuieli cu bunuri si servicii	203030			730,000	680,000	665,548	665,548	665,548		911,158
TITLUL XI ALTE CHELTUIELI (cod 59.01+59.02+59.08+59.11+59.12+59.15+59.17+59.20+59.22+59.25+59.30+59.35)	59			290,000	215,000	200,154	200,154	200,154		203,874
Sume aferente persoanelor cu handicap neincadrate	5940			290,000	215,000	200,154	200,154	200,154		203,874
TITLUL XIX PLATI EFECTUATE IN ANII PRECEDENTI SI RECUPERATE IN ANUL CURENT(85.01)	85F			-420,000	-100,000	-424,461	-424,461	-424,461		
Plati efectuate in anii precedenti si recuperate in anul curent (cod 85.01.01)	8501F			-420,000	-100,000	-424,461	-424,461	-424,461		
Plati efectuate in anii precedenti si recuperate in anul curent in	850101			-420,000	-100,000	-424,461	-424,461	-424,461		

A	B	1	2	3	4	5	6	7	8=6-7	9
sectiunea de functionare a bugetului local										
SECTIUNEA DE DEZVOLTARE (cod 51+55+56+58+70+81+85)				6,350,000	4,950,000	1,373,437	1,373,437	1,373,437		3,805,291
CHELTUIELI DE CAPITAL ((cod 71+72+75)	70			6,350,000	4,950,000	1,373,437	1,373,437	1,373,437		3,805,291
TITLUL XIII ACTIVE NEFINANCIARE (cod 71.01 + 71.03)	71			6,350,000	4,950,000	1,373,437	1,373,437	1,373,437		3,805,291
Active fixe (cod 71.01.01 la 71.01.03+71.01.30)	7101			6,350,000	4,950,000	1,373,437	1,373,437	1,373,437		3,805,291
Constructii	710101			47,600	47,600					1,044,715
Masini, echipamente si mijloace de transport	710102			4,852,400	3,752,400	1,054,856	1,054,856	1,054,856		2,335,900
Mobilier, aparatura birou si alte active corporale	710103									29,136
Alte active fixe	710130			1,450,000	1,150,000	318,581	318,581	318,581		395,540
	84			-420,000	-100,000	-424,461	-424,461	-424,461		
A. CHELTUIELILE CURENTE (10+20+30+40+50+51+55+56+58+57+59)	01			44,747,160	35,808,160	31,775,117	31,774,517	31,774,133	384	32,172,519
TITLUL XIX PLATI EFECTUATE IN ANII PRECEDENTI SI RECUPERATE IN ANUL CURENT (85.01)	85			-420,000	-100,000	-424,461	-424,461	-424,461		
Plati efectuate in anii precedenti si recuperate in anul curent (cod 85.01.02+85.01.05)	8501			-420,000	-100,000	-424,461	-424,461	-424,461		

*) Se inscriu denumirea si simbolul capitolelor din bugetul aprobat detaliate pe titluri , articole, alineate, pe structura clasificatiei economice (bugetele locale, bugetul creditelor externe, bugetul creditelor interne, bugetul fondurilor externe nerambursabile - sursa D, institutii finantate integral sau partial din venituri proprii/activitati finantate integral din veniturii proprii)

NOTA: Sumele inscise in col. 6 "Plati efectuate" cu semnul minus la Titlul 85, art. 85.01 "Plati efectuate din precedenti si recuperate in anul curent", se inscriu si pe col. 4 "Angajamente bugetare" si col. 5 "Angajamente legale" la acelasi cod tot cu semnul minus , astfel incat in col. 7 "Angajamente legale de plati" sa nu fie raportate sume.

PRESEDINTE

ALIN TISE



DIRECTOR GENERAL

CRISTINA SCHIOP

5402 Alte servicii publice generale

Anexa 7

CONTUL DE EXECUTIE AL INSTITUTIILOR PUBLICE - CHELTUIELI

la data de 30.09.2022

-lei-

Cod 21

Capitol 5402

Subcapitol

DENUMIREA INDICATORILOR*)	Cod indicator	Credite de angajament			Credite bugetare		Angajamente bugetare	Angajamente legale	Plati efectuate	Angajamente legale de platit	Cheltuieli efective
		aprobate la finele perioadei de raportare	trimestriale cumulate	aprobate la finele perioadei de raportare	trimestriale cumulate						
A	B	1	2	3	4	5	6	7	8=6-7	9	
TOTAL CHELTUIELI(SECTIUNEA DE FUNCTIONARE+SECTIUNEA DE DEZVOLTARE)				16,733,590	12,458,830	10,318,764	10,318,764	10,051,464	267,300	9,840,836	
SECTIUNEA DE FUNCTIONARE (cod 01+79+85)				16,733,590	12,458,830	10,318,764	10,318,764	10,051,464	267,300	9,817,199	
CHELTUIELI CURENTE (10+20+30+40+50+51SF+55SF+57+59)	01			16,733,590	12,458,830	10,318,764	10,318,764	10,051,464	267,300	9,817,199	
TITLUL I CHELTUIELI DE PERSONAL (cod 10.01 la 10.03)	10			2,836,790	2,129,900	1,986,117	1,986,117	1,986,117		1,986,117	
Cheltuieli salariale in bani (cod 10.01.01+10.01.03 la 10.01.08 +10.01.10 la 10.01.16 +10.01.30)	1001			2,517,890	1,877,740	1,763,452	1,763,452	1,763,452		1,763,452	
Salarii de baza	100101			2,351,090	1,743,540	1,692,748	1,692,748	1,692,748		1,692,748	
Sporuri pentru conditii de munca	100105			86,500	64,900	41,949	41,949	41,949		41,949	
Indemnizatii de hrana	100117			46,300	35,300	28,755	28,755	28,755		28,755	
Alte drepturi salariale in bani	100130			34,000	34,000						
Cheltuieli salariale in natura (cod 10.02.01 la 10.02.06+10.02.30)	1002			262,130	209,870	183,037	183,037	183,037		183,037	
Norme de hrana	100202			224,910	172,650	147,180	147,180	147,180		147,180	
Tichete de vacanta	100206			37,220	37,220	35,857	35,857	35,857		35,857	
Contributii (cod 10.03.01 la 10.03.06)	1003			56,770	42,290	39,628	39,628	39,628		39,628	
Contributia asiguratorie pentru munca	100307			56,770	42,290	39,628	39,628	39,628		39,628	
TITLUL II BUNURI SI SERVICII (cod 20.01 la 20.06+20.09 la 20.16+20.18 la 20.25+20.27+20.30)	20			6,432,000	5,000,850	4,251,952	4,251,952	4,251,952		4,253,512	
Bunuri si servicii (cod 20.01.01 la 20.01.09+20.01.30)	2001			1,033,100	874,950	662,289	662,289	662,289		664,137	
Furnituri de birou	200101			8,910	7,500	3,110	3,110	3,110		3,110	

A	B	1	2	3	4	5	6	7	8=6-7	9
Materiale pentru curatenie	200102			6,090	5,000	3,842	3,842	3,842		3,842
Incalzit, iluminat si forta motrica	200103			93,500	86,500	74,652	74,652	74,652		74,652
Apa, canal si salubritate	200104			4,000	3,600	3,566	3,566	3,566		3,566
Carburanti si lubrifianti	200105			55,300	41,350	38,922	38,922	38,922		40,770
Piese de schimb	200106			10,000	9,000	577	577	577		577
Posta, telecomunicatii, radio, tv, internet	200108			10,000	8,500	7,421	7,421	7,421		7,421
Alte bunuri si servicii pentru intretinere si functionare	200130			845,300	713,500	530,199	530,199	530,199		530,199
Reparatii curente	2002			51,000	41,000	11,685	11,685	11,685		11,685
Medicamente si materiale sanitare (cod 20.04.01 la 20.04.04)	2004			16,000	14,000	4,957	4,957	4,957		4,957
Materiale sanitare	200402			15,000	13,000	4,957	4,957	4,957		4,957
Dezinfectanti	200404			1,000	1,000					
Bunuri de natura obiectelor de inventar (cod 20.05.01+20.05.03+20.05.30)	2005			100,000	85,000	24,298	24,298	24,298		24,298
Uniforme si echipament	200501			55,000	45,000	19,040	19,040	19,040		19,040
Alte obiecte de inventar	200530			45,000	40,000	5,258	5,258	5,258		5,258
Deplasari, detasari, transferari (cod 20.06.01+20.06.02)	2006			8,000	7,000	1,740	1,740	1,740		1,740
Deplasari interne, detasari, transferari	200601			8,000	7,000	1,740	1,740	1,740		1,740
Carti, publicatii si materiale documentare	2011			3,000	3,000					
Pregatire profesionala	2013			49,700	49,700	18,250	18,250	18,250		18,250
Protectia muncii	2014			1,600	1,200	600	600	600		600
Alte cheltuieli (cod 20.30.01 la 20.30.04+20.30.06+20.30.07+20.30.09+20.30.30)	2030			5,169,600	3,925,000	3,528,133	3,528,133	3,528,133		3,527,845
Prime de asigurare non-viata	203003			44,600	29,000	11,959	11,959	11,959		11,671
Alte cheltuieli cu bunuri si servicii	203030			5,125,000	3,896,000	3,516,174	3,516,174	3,516,174		3,516,174
TITLUL V FONDURI DE REZERVA (cod 50.04)	50			407,400	200,000					
Fond de rezerva bugetara la dispozitia autoritatilor locale	5004			407,400	200,000					
TITLUL VI TRANSFERURI INTRE UNITATI ALE ADMINISTRATIEI PUBLICE (cod 51.01) (cod 51.01)	51			7,027,400	5,098,080	4,098,080	4,098,080	3,830,780	267,300	3,577,570
Transferuri curente (cod 51.01.01+51.01.03+51.01.05+51.01.14+51.01.15+51.01.24+51.01.26+51.01.31+51.01.39+51.01.46+51.01.49+51.01.60+51.01.61+51.01.64)	5101			7,027,400	5,098,080	4,098,080	4,098,080	3,830,780	267,300	3,577,570
Transferuri catre institutii publice	510101			5,084,800	3,948,080	3,948,080	3,948,080	3,680,780	267,300	3,427,570
Transferuri din bugetele consiliilor locale si judetene pentru	510124			1,942,600	1,150,000	150,000	150,000	150,000		150,000

A	B	1	2	3	4	5	6	7	8=6-7	9
acordarea unor ajutoare										
TITLUL VII ALTE TRANSFERURI (cod 55.01+55.02)	55			30,000	30,000					
B. Transferuri curente în străinătate (catre organizatii internationale) (cod 55.02.01+55.02.04)	5502			30,000	30,000					
Contributii si cotizatii la organisme internationale	550201			30,000	30,000					
TITLUL XIX PLATI EFECTUATE IN ANII PRECEDENTI SI RECUPERATE IN ANUL CURENT(85.01)	85F					-17,385	-17,385	-17,385		
Plati efectuate in anii precedenti si recuperate in anul curent (cod 85.01.01)	8501F					-17,385	-17,385	-17,385		
Plati efectuate in anii precedenti si recuperate in anul curent în sectiunea de functionare a bugetului local	850101					-17,385	-17,385	-17,385		
SECTIUNEA DE DEZVOLTARE (cod 51+55+56+58+70+81+85)										23,637
CHELTUIELI DE CAPITAL. (cod 71+72+75)	70									23,637
TITLUL XIII ACTIVE NEFINANCIARE (cod 71.01 + 71.03)	71									23,637
Active fixe (cod 71.01.01 la 71.01.03+71.01.30)	7101									23,637
Masini, echipamente si mijloace de transport	710102									9,207
Mobilier, aparatura birou si alte active corporale	710103									5,739
Alte active fixe	710130									8,691
TITLUL VI TRANSFERURI INTRE UNITATI ALE ADMINISTRATIEI PUBLICE (cod 51.01+51.02)	51			7,027,400	5,098,080	4,098,080	4,098,080	3,830,780	267,300	3,577,570
TITLUL VII ALTE TRANSFERURI (cod 55.01+55.02)	55			30,000	30,000					
	84					-17,385	-17,385	-17,385		
A. CHELTUIELILE CURENTE (10+20+30+40+50+51+55+56+58+57+59)	01			16,733,590	12,458,830	10,336,149	10,336,149	10,068,849	267,300	9,817,199
TITLUL XIX PLATI EFECTUATE IN ANII PRECEDENTI SI RECUPERATE IN ANUL CURENT (85.01)	85					-17,385	-17,385	-17,385		
Plati efectuate in anii precedenti si recuperate in anul curent (cod 85.01.02+85.01.05)	8501					-17,385	-17,385	-17,385		

*) Se inscriu denumirea si simbolul capitolelor din bugetul aprobat detaliate pe titluri , articole, alineate, pe structura clasificatiei economice (bugetele locale, bugetul creditelor externe, bugetul creditelor interne, bugetul fondurilor externe nerambursabile - sursa D, institutii finantate integral sau partial din venituri proprii/activitati finantate integral din venituri proprii) NOTA: Sumele inscrise in col. 6 "Plati efectuate" cu semnul minus la Titlul 85, art. 85.01 "Plati efectuate din precedenti si recuperate in anul curent", se inscriu si pe col. 4 "Angajamente bugetare" si col. 5 "Angajamente legale" la acelasi cod tot cu semnul minus , astfel incat in col. 7 "Angajamente legale de platit" sa nu fie raportate sume.

PRESEDINTE

ALIN TISE



DIRECTOR GENERAL

CRISTINA SCHIOP

CONTUL DE EXECUTIE AL INSTITUTIILOR PUBLICE - CHELTUIELI

la data de 30.09.2022

Cod 21 Capitol 6002 Subcapitol

-lei-

DENUMIREA INDICATORILOR*)	Cod indicator	Credite de angajament			Credite bugetare		Angajamente bugetare	Angajamente legale	Plati efectuate	Angajamente legale de platit	Cheltuieli efective
		aprobate la finele perioadei de raportare	trimestriale cumulate	aprobate la finele perioadei de raportare	trimestriale cumulate						
A	B	1	2	3	4	5	6	7	8=6-7	9	
TOTAL CHELTUIELI(SECTIUNEA DE FUNCTIONARE+SECTIUNEA DE DEZVOLTARE)				820,000	424,120	266,040	266,040	266,040	266,040	294,981	
SECTIUNEA DE FUNCTIONARE (cod 01+79+85)				820,000	424,120	266,040	266,040	266,040	266,040	276,658	
CHELTUIELI CURENTE (10+20+30+40+50+51SF+55SF+57+59)	01			820,000	424,120	266,040	266,040	266,040	266,040	276,658	
TITLUL II BUNURI SI SERVICII (cod 20.01 la 20.06+20.09 la 20.16+20.18 la 20.25+20.27+20.30)	20			820,000	424,120	266,040	266,040	266,040	266,040	276,658	
Bunuri si servicii (cod 20.01.01 la 20.01.09+20.01.30)	2001			361,600	231,970	95,200	95,200	95,200	95,200	92,546	
Furnituri de birou	200101			26,160	22,000	12,317	12,317	12,317	12,317	7,458	
Materiale pentru curatenie	200102			4,200	3,700	2,415	2,415	2,415	2,415	858	
Incalzit, iluminat si forta motrica	200103			75,990	70,000	44,190	44,190	44,190	44,190	44,190	
Apa, canal si salubritate	200104			2,880	2,300	2,161	2,161	2,161	2,161	2,720	
Carburanti si lubrifianti	200105			14,000	10,000	8,569	8,569	8,569	8,569	9,728	
Posta, telecomunicatii, radio, tv, internet	200108			13,970	10,970	7,890	7,890	7,890	7,890	8,149	
Alte bunuri si servicii pentru intretinere si functionare	200130			224,400	113,000	17,658	17,658	17,658	17,658	19,443	
Reparatii curente	2002			23,040	20,040	10,739	10,739	10,739	10,739	10,739	
Bunuri de natura obiectelor de inventar (cod 20.05.01+20.05.03+20.05.30)	2005			4,070	3,870					15,637	
Alte obiecte de inventar	200530			4,070	3,870					15,637	
Alte cheltuieli (cod 20.30.01 la 20.30.04+20.30.06+20.30.07+20.30.09+20.30.30)	2030			431,290	168,240	160,101	160,101	160,101	160,101	157,736	
Prime de asigurare non-viata	203003			4,190	3,990	2,506	2,506	2,506	2,506	695	


A	B	1	2	3	4	5	6	7	8=6-7	9
Chirii	203004			421,400	159,000	154,800	154,800	154,800		154,800
Alte cheltuieli cu bunuri si servicii	203030			5,700	5,250	2,795	2,795	2,795		2,241
SECTIUNEA DE DEZVOLTARE (cod 51+55+56+58+70+81+85)										18,323
CHELTUIELI DE CAPITAL ((cod 71+72+75)	70									18,323
TITLUL XIII ACTIVE NEFINANCIARE (cod 71.01 + 71.03)	71									18,323
Active fixe (cod 71.01.01 la 71.01.03+71.01.30)	7101									18,323
Masini, echipamente si mijloace de transport	710102									17,260
Mobilier, aparatura birotica si alte active corporale	710103									769
Alte active fixe	710130									294
A. CHELTUIELILE CURENTE (10+20+30+40+50+51+55+56+58+57+59)	01			820,000	424,120	266,040	266,040	266,040		276,658

*) Se inscriu denumirea si simbolul capitolelor din bugetul aprobat detaliate pe titluri , articole, alineate, pe structura clasificatiei economice (bugetele locale, bugetul creditelor externe, bugetul creditelor interne, bugetul fondurilor externe nerambursabile - sursa D, institutii finantate integral sau partial din venituri proprii/activitati finantate integral din veniturii proprii)

NOTA: Sumele inscrise in col. 6 "Plati efectuate" cu semnul minus la Titlul 85, art. 85.01 "Plati efectuate din precedentii si recuperate in anul curent", se inscriu si pe col. 4"Angajamente bugetare" si col. 5 "Angajamente legale" la acelasi cod tot cu semnul minus , astfel incat in col. 7 "Angajamente legale de platit" sa nu fie raportate sume.

PRESEDINTE

ALIN TISE



DIRECTOR GENERAL

CRISTINA SCHIOP

CONTUL DE EXECUTIE AL INSTITUTIILOR PUBLICE - CHELTUIELI

la data de 30.09.2022

Cod 21 Capitol 6102 Subcapitol

-lei-

DENUMIREA INDICATORILOR*)	Cod indicator	Credite de angajament			Credite bugetare		Angajamente bugetare	Angajamente legale	Plati efectuate	Angajamente legale de platit	Cheltuieli efective
		aprobate la finele perioadei de raportare	trimestriale cumulate	aprobate la finele perioadei de raportare	trimestriale cumulate						
A	B	1	2	3	4	5	6	7	8=6-7	9	
TOTAL CHELTUIELI(SECTIUNEA DE FUNCTIONARE+SECTIUNEA DE DEZVOLTARE)				40,000	33,750	23,046	23,046	23,046	23,046	22,576	
SECTIUNEA DE FUNCTIONARE (cod 01+79+85)				40,000	33,750	23,046	23,046	23,046	23,046	22,018	
CHELTUIELI CURENTE (10+20+30+40+50+51SF+55SF+57+59)	01			40,000	33,750	23,046	23,046	23,046	23,046	22,018	
TITLUL II BUNURI SI SERVICII (cod 20.01 la 20.06+20.09 la 20.16+20.18 la 20.25+20.27+20.30)	20			40,000	33,750	23,046	23,046	23,046	23,046	22,018	
Bunuri si servicii (cod 20.01.01 la 20.01.09+20.01.30)	2001			39,000	32,750	22,217	22,217	22,217	22,217	20,827	
Furnituri de birou	200101			8,860	8,860	6,253	6,253	6,253	6,253	6,253	
Materiale pentru curatenie	200102			6,140	6,140	3,038	3,038	3,038	3,038		
Posta, telecomunicatii, radio, tv, internet	200108			8,400	6,300	4,710	4,710	4,710	4,710	5,292	
Alte bunuri si servicii pentru intretinere si functionare	200130			15,600	11,450	8,216	8,216	8,216	8,216	9,282	
Bunuri de natura obiectelor de inventar (cod 20.05.01+20.05.03+20.05.30)	2005			1,000	1,000	829	829	829	829	1,191	
Alte obiecte de inventar	200530			1,000	1,000	829	829	829	829	1,191	
SECTIUNEA DE DEZVOLTARE (cod 51+55+56+58+70+81+85)										558	
CHELTUIELI DE CAPITAL (cod 71+72+75)	70									558	
TITLUL XIII ACTIVE NEFINANCIARE (cod 71.01 + 71.03)	71									558	
Active fixe (cod 71.01.01 la 71.01.03+71.01.30)	7101									558	
Mobilier, aparatura birou si alte active corporale	710103									558	
A. CHELTUIELILE CURENTE	01			40,000	33,750	23,046	23,046	23,046	23,046	22,018	

A	B	1	2	3	4	5	6	7	8=6-7	9
(10+20+30+40+50+51+55+56+58+57+59)										

*) Se inscriu denumirea si simbolul capitolului din bugetul aprobat detaliat pe titluri , articole, alineate, pe structura clasificatiei economice (bugetele locale, bugetul creditelor externe, bugetul creditelor interne, bugetul fondurilor externe nerambursabile - sursa D, institutii finantate integral sau partial din venituri proprii/activitati finantate integral din venituri proprii)
 NOTA: Sumele inscrise in col. 6 "Plati efectuate" cu semnul minus la Titlul 85, art. 85.01 "Plati efectuate din precedentii si recuperate in anul curent", se inscriu si pe col. 4"Angajamente bugetare" si col. 5 "Angajamente legale" la acelasi cod tot cu semnul minus , astfel incat in col. 7 "Angajamente legale de plati" sa nu fie raportate sume.

PRESEDINTE

ALIN TISE



DIRECTOR GENERAL

CRISTINA SCHIOP

CONTUL DE EXECUTIE AL INSTITUTIILOR PUBLICE - CHELTUIELI

la data de 30.09.2022

Cod 21 Capitol 6502 Subcapitol

-lei-

DENUMIREA INDICATORILOR*)	Cod indicator	Credite de angajament			Credite bugetare		Angajamente bugetare	Angajamente legale	Plati efectuate	Angajamente legale de platit	Cheltuieli efective
		aprobate la finele perioadei de raportare	trimestriale cumulate	2	3	4					
A	B	1	2	3	4	5	6	7	8=6-7	9	
TOTAL CHELTUIELI(SECTIUNEA DE FUNCTIONARE+SECTIUNEA DE DEZVOLTARE)				77,197,020	56,220,900	33,318,312	31,058,231	31,058,231		13,153,233	
SECTIUNEA DE FUNCTIONARE (cod 01+79+85)				33,886,000	20,224,250	15,097,726	12,903,645	12,903,645		12,936,899	
CHELTUIELI CURENTE (10+20+30+40+50+51SF+55SF+57+59)	01			33,886,000	20,224,250	15,106,217	12,912,136	12,912,136		12,936,899	
TITLUL II BUNURI SI SERVICII (cod 20.01 la 20.06+20.09 la 20.16+20.18 la 20.25+20.27+20.30)	20			7,497,000	6,229,250	5,458,333	4,670,236	4,670,236		4,679,644	
Bunuri si servicii (cod 20.01.01 la 20.01.09+20.01.30)	2001			5,059,450	4,229,300	3,760,739	3,355,488	3,355,488		3,386,383	
Furnituri de birou	200101			87,400	62,300	43,552	40,929	40,929		49,303	
Materiale pentru curatenie	200102			153,500	114,000	101,111	88,964	88,964		113,949	
Incalzit, iluminat si forta motrica	200103			1,907,850	1,790,700	1,661,744	1,418,193	1,418,193		1,491,744	
Apa, canal si salubritate	200104			286,000	238,360	211,486	175,712	175,712		172,208	
Carburanti si lubrifianti	200105			136,900	110,750	99,679	72,998	72,998		93,182	
Piese de schimb	200106			21,600	21,600	15,202	7,001	7,001		7,190	
Transport	200107			300,000	240,100	195,896	178,409	178,409		181,054	
Posta, telecomunicatii, radio, tv, internet	200108			146,800	111,850	102,316	90,287	90,287		89,825	
Materiale si prestari de servicii cu caracter functional	200109			106,800	75,800	49,052	48,785	48,785		52,609	
Alte bunuri si servicii pentru intretinere si functionare	200130			1,912,600	1,463,840	1,280,701	1,234,210	1,234,210		1,135,319	
Reparatii curente	2002			1,063,300	945,100	777,695	562,593	562,593		562,782	
Hrana (cod 20.03.01+20.03.02)	2003			6,000	4,500	4,500	4,463	4,463		4,463	
Hrana pentru animale	200302			6,000	4,500	4,500	4,463	4,463		4,463	


A	B	1	2	3	4	5	6	7	8=6-7	9
Medicamente si materiale sanitare (cod 20.04.01 la 20.04.04)	2004			47,600	38,150	28,682	16,189	16,189		20,285
Medicamente	200401			27,050	24,350	21,839	10,043	10,043		12,833
Materiale sanitare	200402			7,050	5,300	1,462	1,462	1,462		1,425
Dezinfectanti	200404			13,500	8,500	5,381	4,684	4,684		6,027
Bunuri de natura obiectelor de inventar (cod 20.05.01+20.05.03+20.05.30)	2005			311,300	244,550	167,685	80,918	80,918		57,945
Uniforme si echipament	200501			500	500	500				120
Lenjerie si accesorii de pat	200503			22,000	2,000					
Alte obiecte de inventar	200530			288,800	242,050	167,185	80,918	80,918		57,825
Deplasari, detasari, transferari (cod 20.06.01+20.06.02)	2006			133,950	112,950	99,976	56,397	56,397		56,398
Deplasari interne, detasari, transferari	200601			116,950	96,950	89,950	49,656	49,656		49,657
Deplasari in strainatate	200602			17,000	16,000	10,026	6,741	6,741		6,741
Carti, publicatii si materiale documentare	2011			8,000	5,500	3,500	2,880	2,880		2,880
Consultanta si expertiza	2012			21,000	15,000	11,900	11,900	11,900		11,900
Pregatire profesionala	2013			72,200	50,000	35,430	29,359	29,359		29,809
Protectia muncii	2014			43,900	25,400	16,937	13,082	13,082		13,483
Alte cheltuieli (cod 20.30.01 la 20.30.04+20.30.06+20.30.07+20.30.09+20.30.30)	2030			730,300	558,800	551,289	536,967	536,967		533,316
Chirii	203004			600,000	450,000	450,000	444,126	444,126		444,126
Alte cheltuieli cu bunuri si servicii	203030			130,300	108,800	101,289	92,841	92,841		89,190
TITLUL IX ASISTENTA SOCIALA (cod 57.02)	57			24,966,000	12,588,250	8,413,296	7,131,910	7,131,910		7,146,965
Ajutoare sociale (cod 57.02.01 la 57.02.05)	5702			24,966,000	12,588,250	8,413,296	7,131,910	7,131,910		7,146,965
Ajutoare sociale in numerar	570201			3,036,000	2,258,500	1,245,299	866,704	866,704		1,009,465
Ajutoare sociale in natura	570202			21,905,000	10,311,000	7,164,247	6,265,206	6,265,206		6,137,500
Tichete de cresa	570203			25,000	18,750	3,750				
TITLUL XI ALTE CHELTUIELI (cod 59.01+59.02+59.08+59.11+59.12+59.15+59.17+59.20+59.22+59.25+59.30+59.35)	59			1,423,000	1,406,750	1,234,588	1,109,990	1,109,990		1,110,290
Burse	5901			1,423,000	1,406,750	1,234,588	1,109,990	1,109,990		1,110,290
TITLUL XIX PLATI EFECTUATE IN ANII PRECEDENTI SI RECUPERATE IN ANUL CURENT(85.01)	85F					-8,491	-8,491	-8,491		
Plati efectuate in anii precedenti si recuperate in anul curent (cod 85.01.01)	8501F					-8,491	-8,491	-8,491		

A	B	1	2	3	4	5	6	7	8=6-7	9
Plati efectuate in anii precedenti si recuperate in anul curent in sectiunea de functionare a bugetului local	850101					-8,491	-8,491	-8,491		
SECTIUNEA DE DEZVOLTARE (cod 51+55+56+58+70+81+85)				43,311,020	35,996,650	18,220,586	18,154,586	18,154,586		216,334
TITLUL X Proiecte cu finantare din fonduri externe nerambursabile aferente cadrului financiar 2014-2020 (cod 58.01 la 58.05+58.11+58.12+58.15+58.16+58.30)	58			42,454,020	35,341,650	18,154,586	18,154,586	18,154,586		138,805
Programe din Fondul European de Dezvoltare Regionala (FEDR) (cod 58.01.01 la 58.01.03)	5801			42,138,020	35,104,650	18,016,041	18,016,041	18,016,041		
Finantarea nationala	580101			2,456,470	2,288,540	1,229,819	1,229,819	1,229,819		
Finantarea externa nerambursabila	580102			15,248,730	14,241,490	8,041,123	8,041,123	8,041,123		
Cheltuieli neeligibile	580103			24,432,820	18,574,620	8,745,099	8,745,099	8,745,099		
Programe din Fondul Social European (FSE) (cod 58.02.01 la 58.02.03)	5802			316,000	237,000	138,545	138,545	138,545		138,805
Finantarea nationala	580201			7,000	5,250	2,776	2,776	2,776		6,960
Finantarea externa nerambursabila	580202			309,000	231,750	135,769	135,769	135,769		131,845
CHELTUIELI DE CAPITAL ((cod 71+72+75)	70			857,000	655,000	66,000				77,529
TITLUL XIII ACTIVE NEFINANCIARE (cod 71.01 + 71.03)	71			857,000	655,000	66,000				77,529
Active fixe (cod 71.01.01 la 71.01.03+71.01.30)	7101			857,000	655,000	66,000				74,433
Constructii	710101									3,501
Masini, echipamente si mijloace de transport	710102			202,000						10,790
Mobilier, aparatura biroutica si alte active corporale	710103									17,912
Alte active fixe	710130			655,000	655,000	66,000				42,230
Reparatii capitale aferente activelor fixe	7103									3,096
	84					-8,491	-8,491	-8,491		
A. CHELTUIELILE CURENTE (10+20+30+40+50+51+55+56+58+57+59)	01			76,340,020	55,565,900	33,260,803	31,066,722	31,066,722		13,075,704
TITLUL XIX PLATI EFECTUATE IN ANII PRECEDENTI SI RECUPERATE IN ANUL CURENT (85.01)	85					-8,491	-8,491	-8,491		
Plati efectuate in anii precedenti si recuperate in anul curent (cod 85.01.02+85.01.05)	8501					-8,491	-8,491	-8,491		

*) Se inscriu denumirea si simbolul capitolelor din bugetul aprobat detaliate pe titluri , articole, alineate, pe structura clasificatiei economice (bugetele locale, bugetul creditelor externe, bugetul fondurilor interne, bugetul fondurilor externe nerambursabile - sursa D, institutii finantate integral sau partial din venituri proprii/activitati finantate integral din venituri proprii)
NOTA: Sumele inscrise in col. 6 "Plati efectuate" cu semnul minus la Titlul 85, art. 85.01 "Plati efectuate din precedenti si recuperate in anul curent", se inscriu si pe col. 4 "Angajamente bugetare" si col. 5 "Angajamente legale" la acelasi cod tot cu semnul minus , astfel incat in col. 7 "Angajamente legale de plati" sa nu fie raportate sume.

PRESEDINTE

ALIN TISE



DIRECTOR GENERAL

CRISTINA SCHIOP

A handwritten signature in blue ink, appearing to read "C. Schiop", is written over the printed name.

CONTUL DE EXECUTIE AL INSTITUTIILOR PUBLICE - CHELTUIELI

la data de 30.09.2022

Cod 21 Capitol 6602 Subcapitol

-lei-

DENUMIREA INDICATORILOR*)	Cod indicator	Credite de angajament			Credite bugetare		Angajamente bugetare	Angajamente legale	Plati efectuate	Angajamente legale de platit	Cheltuieli efective
		aprobate la finele perioadei de raportare	trimestriale cumulate	aprobate la finele perioadei de raportare	trimestriale cumulate						
A	B	1	2	3	4	5	6	7	8=6-7	9	
TOTAL CHELTUIELI(SECTIUNEA DE FUNCTIONARE+SECTIUNEA DE DEZVOLTARE)				58,149,560	47,885,440	13,931,548	13,931,548	13,931,548			6,514,020
SECTIUNEA DE FUNCTIONARE (cod 01+79+85)											
CHELTUIELI CURENTE (10+20+30+40+50+51SF+55SF+57+59)	01			690,000	690,000	690,000	690,000	690,000	535,784	535,784	535,784
TITLUL VI TRANSFERURI INTRE UNITATI ALE ADMINISTRATIEI PUBLICE (cod 51.01) (cod 51.01)	51			690,000	690,000	690,000	690,000	690,000	535,784	535,784	535,784
Transferuri curente (cod 51.01.01+51.01.03+51.01.05+51.01.14+51.01.15+51.01.24+51.01.26+51.01.31+51.01.39+51.01.46+51.01.49+51.01.60+51.01.61+51.01.64)	5101			690,000	690,000	690,000	690,000	690,000	535,784	535,784	535,784
Transferuri din bugetele locale pentru finantarea cheltuielilor curente din domeniul sanatatii	510146			690,000	690,000	690,000	690,000	690,000	535,784	535,784	535,784
SECTIUNEA DE DEZVOLTARE (cod 51+55+56+58+70+81+85)				57,459,560	47,195,440	13,395,764	13,395,764	13,395,764			5,978,236
TITLUL VI TRANSFERURI INTRE UNITATI ALE ADMINISTRATIEI PUBLICE (cod 51.02)	51			11,738,230	11,487,000	2,161,842	2,161,842	2,161,842			2,161,842
Transferuri de capital (cod 51.02.12+51.02.28+51.02.29)	5102			11,738,230	11,487,000	2,161,842	2,161,842	2,161,842			2,161,842
Transferuri din bugetele locale pentru finantarea cheltuielilor de capital din domeniul sanatatii	510228			11,738,230	11,487,000	2,161,842	2,161,842	2,161,842			2,161,842
TITLUL X Proiecte cu finantare din fonduri externe nerambursabile aferente cadrului financiar 2014-2020 (cod 58.01 la 58.05+58.11+58.12+58.15+58.16+58.30)	58			45,721,330	35,708,440	11,264,908	11,264,908	11,264,908			68,649
Programe din Fondul European de Dezvoltare Regionala	5801			45,721,330	35,708,440	11,264,908	11,264,908	11,264,908			68,649

A	B	1	2	3	4	5	6	7	8=6-7	9
(FEDR) (cod 58.01.01 la 58.01.03)										
Finantarea nationala	580101			4,918,630	3,861,400	1,936,280	1,936,280	1,936,280		109
Finantarea externa nerambursabila	580102			36,274,330	27,398,920	6,634,078	6,634,078	6,634,078		68,532
Cheltuieli neeligibile	580103			4,528,370	4,448,120	2,694,550	2,694,550	2,694,550		8
CHELTUIELI DE CAPITAL ((cod 71+72+75)	70									3,747,745
TITLUL XIII ACTIVE NEFINANCIARE (cod 71.01 + 71.03)	71									3,747,745
Active fixe (cod 71.01.01 la 71.01.03+71.01.30)	7101									3,747,745
Masini, echipamente si mijloace de transport	710102									3,631,344
Mobilier, aparatura birou si alte active corporale	710103									116,401
TITLUL XIX PLATI EFECTUATE IN ANII PRECEDENTI SI RECUPERATE IN ANUL CURENT (85.01)	85					-30,986	-30,986	-30,986		
Plati efectuate in anii precedenti si recuperate in anul curent (cod 85.01.02+85.01.05)	8501					-30,986	-30,986	-30,986		
Plati efectuate in anii precedenti si recuperate in anul curent in sectiunea de dezvoltare a bugetului local	850102					-30,986	-30,986	-30,986		
TITLUL VI TRANSFERURI INTRE UNITATI ALE ADMINISTRATIEI PUBLICE (cod 51.01+51.02)	51			12,428,230	12,177,000	2,697,626	2,697,626	2,697,626		2,697,626
A. CHELTUIELILE CURENTE (10+20+30+40+50+51+55+56+58+57+59)	84					-30,986	-30,986	-30,986		
TITLUL XIX PLATI EFECTUATE IN ANII PRECEDENTI SI RECUPERATE IN ANUL CURENT (85.01)	85			58,149,560	47,885,440	13,962,534	13,962,534	13,962,534		2,766,275
Plati efectuate in anii precedenti si recuperate in anul curent (cod 85.01.02+85.01.05)	8501					-30,986	-30,986	-30,986		

*) Se inscriu denumirea si simbolul capitolelor din bugetul aprobat detaliate pe titluri , articole, alineate, pe structura clasificatiei economice (bugetele locale, bugetul creditelor externe, bugetul creditelor interne, bugetul fondurilor externe nerambursabile - sursa D, institutii finantate integral sau partial din venituri proprii/activitati finantate integral din venituri proprii)

NOTA: Sumele inscrise in col. 6 "Plati efectuate" cu semnul minus la Titlul 85, art. 85.01 "Plati efectuate din precedenti si recuperate in anul curent", se inscriu si pe col. 4 "Angajamente bugetare" si col. 5 "Angajamente legale" la aceiasi cod tot cu semnul minus , astfel incat in col. 7 "Angajamente legale de plati" sa nu fie raportate sume.

PRESEDINTE

ALIN TISE

DIRECTOR GENERAL

CRISTINA SCHIOP




CONTUL DE EXECUTIE AL INSTITUTIILOR PUBLICE - CHELTUIELI

la data de 30.09.2022

Cod 21 Capitol 6702

Subcapitol

-lei-


DENUMIREA INDICATORILOR ^{*)}	Cod indicator	Credite de angajament			Credite bugetare		Angajamente bugetare	Angajamente legale	Plati efectuate	Angajamente legale de platit	Cheltuieli efective
		aprobate la finele perioadei de raportare	trimestriale cumulate	2	3	4					
	A	1	2	3	4	5	6	7	8=6-7	9	
TOTAL CHELTUIELI(SECTIUNEA DE FUNCTIONARE+SECTIUNEA DE DEZVOLTARE)				108,933,040	97,923,800	72,772,325	72,772,325	72,772,325		59,963,889	
SECTIUNEA DE FUNCTIONARE (cod 01+79+85)				94,096,460	84,846,800	61,676,887	61,676,887	61,676,887		59,710,943	
CHELTUIELI CURENTE (10+20+30+40+50+51SF+55SF+57+59)	01			94,096,460	84,846,800	61,804,120	61,804,120	61,804,120		59,710,943	
TITLUL VI TRANSFERURI INTRE UNITATI ALE ADMINISTRATIEI PUBLICE (cod 51.01) (cod 51.01)	51			67,317,460	64,761,800	43,301,200	43,301,200	43,301,200		41,208,023	
Transferuri curente (cod 51.01.01+51.01.03+51.01.05+51.01.14+51.01.15+51.01.24+51.01.26+51.01.31+51.01.39+51.01.46+51.01.49+51.01.60+51.01.61+51.01.64)	5101			67,317,460	64,761,800	43,301,200	43,301,200	43,301,200		41,208,023	
Transferuri catre institutii publice	510101			67,317,460	64,761,800	43,301,200	43,301,200	43,301,200		41,208,023	
TITLUL XI ALTE CHELTUIELI (cod 59.01+59.02+59.08+59.11+59.12+59.15+59.17+59.20+59.22+59.25+59.30+59.35)	59			26,779,000	20,085,000	18,502,920	18,502,920	18,502,920		18,502,920	
Asociatii si fundatii	5911			3,800,000	2,400,000	1,771,831	1,771,831	1,771,831		1,771,831	
Sustinerea cultelor	5912			3,000,000	2,700,000	2,458,310	2,458,310	2,458,310		2,458,310	
Contributii la salarizarea personalului neclerical	5915			19,979,000	14,985,000	14,272,779	14,272,779	14,272,779		14,272,779	
TITLUL XIX PLATI EFECTUATE IN ANII PRECEDENTI SI RECUPERATE IN ANUL CURENT(85.01)	85F					-127,233	-127,233	-127,233			
Plati efectuate in anii precedenti si recuperate in anul curent (cod 85.01.01)	8501F					-127,233	-127,233	-127,233			
Plati efectuate in anii precedenti si recuperate in anul curent in sectiunea de functionare a bugetului local	850101					-127,233	-127,233	-127,233			

A	B	1	2	3	4	5	6	7	8=6-7	9
SECTIUNEA DE DEZVOLTARE (cod 51+55+56+58+70+81+85)				14,836,580	13,077,000	11,095,438	11,095,438	11,095,438		252,946
TITLUL VI TRANSFERURI INTRE UNITATI ALE ADMINISTRATIEI PUBLICE (cod 51.02)	51			425,000	375,000	147,750	147,750	147,750		239,871
Transferuri de capital (cod 51.02.12+51.02.28+51.02.29)	5102			425,000	375,000	147,750	147,750	147,750		239,871
Alte transferuri de capital catre institutii publice	510229			425,000	375,000	147,750	147,750	147,750		239,871
TITLUL X Proiecte cu finantare din fonduri externe nerambursabile aferente cadrului financiar 2014-2020 (cod 58.01 la 58.05+58.11+58.12+58.15+58.16+58.30)	58			13,709,580	12,000,000	10,949,947	10,949,947	10,949,947		
Programe din Fondul European de Dezvoltare Regionala (FEDR) (cod 58.01.01 la 58.01.03)	5801			13,709,580	12,000,000	10,949,947	10,949,947	10,949,947		
Finantarea nationala	580101			1,682,250	1,460,000	1,394,258	1,394,258	1,394,258		
Finantarea externa nerambursabila	580102			10,803,140	9,350,000	9,116,839	9,116,839	9,116,839		
Cheptuilei neeligibile	580103			1,224,190	1,190,000	438,850	438,850	438,850		
CHELTUIELI DE CAPITAL ((cod 71+72+75)	70			702,000	702,000					13,075
TITLUL XIII ACTIVE NEFINANCIARE (cod 71.01 + 71.03)	71			702,000	702,000					13,075
Active fixe (cod 71.01.01 la 71.01.03+71.01.30)	7101			702,000	702,000					13,075
Mobilier, aparatura biroutica si alte active corporale	710103									1,205
Alte active fixe	710130			702,000	702,000					11,870
TITLUL XIX PLATI EFECTUATE IN ANII PRECEDENTI SI RECUPERATE IN ANUL CURENT (85.01)	85					-2,259	-2,259	-2,259		
Plati efectuate in anii precedenti si recuperate in anul curent (cod 85.01.02+85.01.05)	8501					-2,259	-2,259	-2,259		
Plati efectuate in anii precedenti si recuperate in anul curent in sectiunea de dezvoltare a bugetului local	850102					-2,259	-2,259	-2,259		
TITLUL VI TRANSFERURI INTRE UNITATI ALE ADMINISTRATIEI PUBLICE (cod 51.01+51.02)	51			67,742,460	65,136,800	43,448,950	43,448,950	43,448,950		41,447,894
A. CHELTUIELILE CURENTE (10+20+30+40+50+51+55+56+58+57+59)	84					-129,492	-129,492	-129,492		
TITLUL XIX PLATI EFECTUATE IN ANII PRECEDENTI SI RECUPERATE IN ANUL CURENT (85.01)	85			108,231,040	97,221,800	72,901,817	72,901,817	72,901,817		59,950,814
Plati efectuate in anii precedenti si recuperate in anul curent (cod 85.01.02+85.01.05)	8501					-129,492	-129,492	-129,492		

*) Se inscriu denumirea si simbolul capitolelor din bugetul aprobat detaliate pe titluri , articole, alineate, pe structura clasificatiei economice (bugetele locale, bugetul creditelor externe, bugetul fondurilor interne, bugetul fondurilor externe nerambursabile - sursa D, institutii finantate integral sau partial din venituri proprii/activitati finantate integral din venituri proprii)
NOTA: Sumele inscrise in col. 6 "Plati efectuate" cu semnul minus la Titlul 85, art. 85.01 "Plati efectuate din precedentii si recuperate in anul curent", se inscriu si pe col. 4"Angajamente bugetare" si col. 5 "Angajamente legale" la acelasi cod tot cu semnul minus . astfel incat in col. 7 "Angajamente legale de platit" sa nu fie raportate sume.

PRESEDINTE

ALIN TISE



DIRECTOR GENERAL

CRISTINA SCHIOP

CONTUL DE EXECUTIE AL INSTITUTIILOR PUBLICE - CHELTUIELI

la data de 30.09.2022

Cod 21 Capitol 6802 Subcapitol

-lei-

DENUMIREA INDICATORILOR*)	Cod indicator	Credite de angajament			Credite bugetare		Angajamente bugetare	Angajamente legale	Plati efectuate	Angajamente legale de platit	Cheltuieli efective
		aprobate la finele perioadei de raportare	trimestriale cumulate	aprobate la finele perioadei de raportare	trimestriale cumulate						
A	B	1	2	3	4	5	6	7	8=6-7	9	
TOTAL CHELTUIELI(SECTIUNEA DE FUNCTIONARE+SECTIUNEA DE DEZVOLTARE)		143,388,140	115,223,140	114,040,894	110,665,140	114,040,894	95,590,765	95,228,363	362,402	95,787,540	
SECTIUNEA DE FUNCTIONARE (cod 01+79+85)	01	137,794,140	110,815,140	137,944,140	110,815,140	109,482,894	94,605,443	94,243,136	362,307	94,569,884	
CHELTUIELI CURENTE (10+20+30+40+50+51SF+55SF+57+59)		114,749,250	90,740,250	77,664,250	90,740,250	90,740,250	80,839,542	80,839,542		79,696,711	
TITLUL I CHELTUIELI DE PERSONAL (cod 10.01 la 10.03)	10	110,049,250	86,620,250	17,450,000	86,620,250	86,620,250	77,531,127	77,531,127		76,383,126	
Cheltuieli salariale in bani (cod 10.01.01+10.01.03 la 10.01.08 +10.01.10 la 10.01.16 +10.01.30)	1001										
Salarii de baza	100101										
Sporuri pentru conditii de munca	100105										
Alte sporuri	100106										
Indemnizatii platite unor persoane din afara unitatii	100112										
Indemnizatii de delegare	100113										
Indemnizatii de hrana	100117										
Alte drepturi salariale in bani	100130										
Cheltuieli salariale in natura (cod 10.02.01 la 10.02.06+10.02.30)	1002	1,770,000	1,770,000	1,770,000	1,770,000	1,770,000	1,638,534	1,638,534		1,637,737	
Tichete de vacanta	100206										
Contributii (cod 10.03.01 la 10.03.06)	1003	2,930,000	2,350,000	2,930,000	2,350,000	2,350,000	1,669,881	1,669,881		1,675,848	
Contributia asiguratorie pentru munca	100307	2,930,000	2,350,000	2,930,000	2,350,000	2,350,000	1,669,881	1,669,881		1,675,848	
TITLUL II BUNURI SI SERVICII (cod 20.01 la 20.06+20.09 la 20.16+20.18 la 20.25+20.27+20.30)	20	20,034,890	17,684,890	20,034,890	17,684,890	17,684,890	13,413,932	13,052,613	361,319	13,253,915	

A	B	1	2	3	4	5	6	7	8=6-7	9
Bunuri si servicii (cod 20.01.01 la 20.01.09+20.01.30)	2001			7,874,890	7,100,890	7,100,890	5,797,537	5,622,887	174,650	5,669,803
Furnituri de birou	200101			374,000	302,000	302,000	296,263	285,139	11,124	314,069
Materiale pentru curatenie	200102			905,000	790,000	790,000	568,814	557,442	11,372	568,013
Incaizit, iluminat si forta motrica	200103			3,560,000	3,280,000	3,280,000	2,470,189	2,431,809	38,380	2,291,664
Apa, canal si salubritate	200104			770,000	700,000	700,000	568,743	560,429	8,314	561,511
Carburanti si lubrifianti	200105			216,000	184,000	184,000	171,779	152,070	19,709	176,947
Piese de schimb	200106			111,000	96,000	96,000	64,283	64,048	235	64,886
Transport	200107			184,000	159,000	159,000	133,240	133,240		131,965
Posta, telecomunicatii, radio, tv, internet	200108			320,000	248,000	248,000	220,314	214,300	6,014	220,246
Materiale si prestari de servicii cu caracter functional	200109			55,000	47,000	47,000	23,515	23,204	311	24,889
Alte bunuri si servicii pentru intretinere si functionare	200130			1,379,890	1,294,890	1,294,890	1,280,397	1,201,206	79,191	1,315,613
Reparatii curente	2002			1,010,000	1,010,000	1,010,000	307,385	307,385		307,385
Hrana (cod 20.03.01+20.03.02)	2003			5,135,000	4,235,000	4,235,000	3,761,437	3,677,122	84,315	3,736,449
Hrana pentru oameni	200301			5,115,000	4,215,000	4,215,000	3,758,437	3,674,122	84,315	3,729,770
Hrana pentru animale	200302			20,000	20,000	20,000	3,000	3,000		6,679
Medicamente si materiale sanitare (cod 20.04.01 la 20.04.04)	2004			1,487,000	1,262,000	1,262,000	908,683	887,947	20,736	1,015,416
Medicamente	200401			620,000	545,000	545,000	475,828	462,831	12,997	468,430
Materiale sanitare	200402			430,000	365,000	365,000	197,151	192,321	4,830	276,371
Dezinfectanti	200404			437,000	352,000	352,000	235,704	232,795	2,909	270,615
Bunuri de natura obiectelor de inventar (cod 20.05.01+20.05.03+20.05.30)	2005			897,000	842,000	842,000	522,125	459,900	62,225	440,430
Uniforme si echipament	200501			305,000	275,000	275,000	207,897	177,199	30,698	235,360
Lenjerie si accesorii de pat	200503			157,000	152,000	152,000	31,443	31,443		27,369
Alte obiecte de inventar	200530			435,000	415,000	415,000	282,785	251,258	31,527	177,701
Deplasari, detasari, transferari (cod 20.06.01+20.06.02)	2006			58,000	58,000	58,000	3,600	3,600		3,032
Deplasari interne, detasari, transferari	200601			38,000	38,000	38,000	3,600	3,600		3,032
Deplasari in strainatate	200602			20,000	20,000	20,000				
Consultanta si expertiza	2012			60,000	60,000	60,000				
Pregatire profesionala	2013			177,000	157,000	157,000	55,680	54,180	1,500	54,125
Protectia muncii	2014			55,000	51,000	51,000	6,888	6,888		5,573
Cheultuile judiciare si extrajudiciare derivate din actiuni in reprezentarea intereselor statului, potrivit dispozitiilor legale	2025			70,000	65,000	65,000	21,094	21,094		21,094

A	B	1	2	3	4	5	6	7	8=6-7	9
Alte cheltuieli (cod 20.30.01 la 20.30.04+20.30.06+20.30.07+20.30.09+20.30.30)	2030			3,211,000	2,844,000	2,844,000	2,029,503	2,011,610	17,893	2,000,608
Prime de asigurare non-viata	203003			71,000	49,000	49,000	109	109		1,208
Alte cheltuieli cu bunuri si servicii	203030			3,140,000	2,795,000	2,795,000	2,029,394	2,011,501	17,893	1,999,400
TITLUL VI TRANSFERURI INTRE UNITATI ALE ADMINISTRATIEI PUBLICE (cod 51.01) (cod 51.01)	51			2,200,000	1,650,000	1,650,000	1,093,615	1,092,627	988	1,093,334
Transferuri curente (cod 51.01.01+51.01.03+51.01.05+51.01.14+51.01.15+51.01.24 +51.01.26 +51.01.31+51.01.39+51.01.46+51.01.49+51.01.60+51.01.61+51.01.64)	5101			2,200,000	1,650,000	1,650,000	1,093,615	1,092,627	988	1,093,334
Transferuri catre institutii publice	510101			2,200,000	1,650,000	1,650,000	1,093,615	1,092,627	988	1,093,334
TITLUL XI ALTE CHELTUIELI (cod 59.01+59.02+59.08+59.11+59.12+59.15+59.17+59.20+59.22+59.25+59.30+59.35)	59			960,000	740,000	740,000	590,600	590,600		525,924
Sume aferente persoanelor cu handicap neincadrate	5940			960,000	740,000	740,000	590,600	590,600		525,924
TITLUL XIX PLATI EFECTUATE IN ANII PRECEDENTI SI RECUPERATE IN ANUL CURENT(85.01)	85F			-150,000	-150,000	-1,332,246	-1,332,246	-1,332,246		
Plati efectuate in anii precedenti si recuperate in anul curent (cod 85.01.01)	8501F			-150,000	-150,000	-1,332,246	-1,332,246	-1,332,246		
Plati efectuate in anii precedenti si recuperate in anul curent in sectiunea de functionare a bugetului local	850101			-150,000	-150,000	-1,332,246	-1,332,246	-1,332,246		
SECTIUNEA DE DEZVOLTARE (cod 51+55+56+58+70+81+85)				5,594,000	4,558,000	4,558,000	985,322	985,227	95	1,217,656
TITLUL X Proiecte cu finantare din fonduri externe nerambursabile aferente cadrului financiar 2014-2020 (cod 58.01 la 58.05+58.11+58.12+58.15+58.16+58.30)	58			4,154,000	3,118,000	3,118,000	931,530	931,435	95	951,784
Programe din Fondul Social European (FSE) (cod 58.02.01 la 58.02.03)	5802			4,154,000	3,118,000	3,118,000	931,530	931,435	95	951,784
Finantarea nationala	580201			646,000	486,000	486,000	144,950	144,935	15	148,098
Finantarea externa nerambursabila	580202			3,508,000	2,632,000	2,632,000	786,580	786,500	80	803,686
CHELTUIELI DE CAPITAL ((cod 71+72+75)	70			1,440,000	1,440,000	1,440,000	53,792	53,792		265,872
TITLUL XIII ACTIVE NEFINANCIARE (cod 71.01 + 71.03)	71			1,440,000	1,440,000	1,440,000	53,792	53,792		265,872
Active fixe (cod 71.01.01 la 71.01.03+71.01.30)	7101			1,440,000	1,440,000	1,440,000	53,792	53,792		265,872
Masini, echipamente si mijloace de transport	710102			115,000	115,000	115,000				106,132
Mobilier, aparatura biroutica si alte active corporale	710103			94,000	94,000	94,000	27,031	27,031		133,380

A	B	1	2	3	4	5	6	7	8=6-7	9
Alte active fixe	710130			1,231,000	1,231,000	1,231,000	26,761	26,761		26,360
TITLUL VI TRANSFERURI ÎN TRE UNITĂȚI ALE ADMINISTRAȚIEI PUBLICE (cod 51.01+51.02)	51			2,200,000	1,650,000	1,650,000	1,093,615	1,092,627	988	1,093,334
A. CHELTUIELILE CURENTE (10+20+30+40+50+51+55+56+58+57+59)	84			-150,000	-150,000	-1,332,246	-1,332,246	-1,332,246		
TITLUL XIX PLĂȚI EFECTUATE ÎN ANII PRECEDENȚI ȘI RECUPERATE ÎN ANUL CURENT (85.01)	85			142,098,140	113,933,140	113,933,140	96,869,219	96,506,817	362,402	95,521,668
Plăți efectuate în anii precedenți și recuperate în anul curent (cod 85.01.02+85.01.05)	8501			-150,000	-150,000	-1,332,246	-1,332,246	-1,332,246		

*) Se înscrie denumirea și simbolul capitolului din bugetul aprobat detaliat pe titluri, articole, alineate, pe structura clasificății economice (bugetele locale, bugetul creditelor externe, bugetul creditelor interne, bugetul fondurilor externe nerambursabile - sursa D, institutii finanțate integral sau parțial din venituri proprii/activități finanțate integral din veniturii proprii)

NOTA: Sumele înscrise în col. 6 "Plăți efectuate" cu semnul minus la Titlul 85, art. 85.01 "Plăți efectuate din recuperate în anul curent", se însoțesc și pe col. 4 "Angajamente bugetare" și col. 5 "Angajamente legale" la același cod tot cu semnul minus, astfel încât în col. 7 "Angajamente legale de plăți" să nu fie raportate sume.



PRESEDINTE
ALIN TIȘE

DIRECTOR GENERAL

CRISTINA SCHIOP

CONTUL DE EXECUTIE AL INSTITUTIILOR PUBLICE - CHELTUIELI

la data de 30.09.2022

Cod 21 Capitol 7002 Subcapitol

-lei-

DENUMIREA INDICATORILOR*)	Cod indicator	Credite de angajament			Credite bugetare		Angajamente bugetare	Angajamente legale	Plati efectuate	Angajamente legale de platit	Cheltuieli efective
		aprobate la finele perioadei de raportare	trimestriale cumulate	aprobate la finele perioadei de raportare	trimestriale cumulate						
A	B	1	2	3	4	5	6	7	8=6-7	9	
TOTAL CHELTUIELI(SECTIUNEA DE FUNCTIONARE+SECTIUNEA DE DEZVOLTARE)				62,602,920	48,639,370	28,650,579	28,650,579	28,650,579	28,650,579	8=6-7	10,162,945
SECTIUNEA DE FUNCTIONARE (cod 01+79+85)				13,712,420	9,748,870	9,404,862	9,404,862	9,404,862	9,404,862		9,404,862
CHELTUIELI CURENTE (10+20+30+40+50+51SF+55SF+57+59)	01			13,712,420	9,748,870	9,404,862	9,404,862	9,404,862	9,404,862		9,404,862
TITLUL VII ALTE TRANSFERURI (cod 55.01+ 55.02)	55			13,712,420	9,748,870	9,404,862	9,404,862	9,404,862	9,404,862		9,404,862
Transferuri interne (55.01.18+55.01.63+55.01.65)	5501			13,712,420	9,748,870	9,404,862	9,404,862	9,404,862	9,404,862		9,404,862
Sume reprezentând contributia unitatilor administrative-teritoriale la Fondul IID	550165			13,712,420	9,748,870	9,404,862	9,404,862	9,404,862	9,404,862		9,404,862
SECTIUNEA DE DEZVOLTARE (cod 51+55+56+58+70+81+85)				48,890,500	38,890,500	19,245,717	19,245,717	19,245,717	19,245,717		758,083
TITLUL X Proiecte cu finantare din fonduri externe nerambursabile aferente cadrului financiar 2014-2020 (cod 58.01 la 58.05+58.11+58.12+58.15+58.16+58.30)	58			3,173,000	3,173,000						
Programe din Fondul de Coeziune (FC) (58.03.01 la 58.03.03)	5803			3,173,000	3,173,000						
Cheltuieli neeligibile	580303			3,173,000	3,173,000						
CHELTUIELI DE CAPITAL ((cod 71+72+75)	70			45,717,500	35,717,500	19,245,717	19,245,717	19,245,717	19,245,717		758,083
TITLUL XIII ACTIVE NEFINANCIARE (cod 71.01 + 71.03)	71			45,717,500	35,717,500	19,245,717	19,245,717	19,245,717	19,245,717		758,083
Active fixe (cod 71.01.01 la 71.01.03+71.01.30)	7101			45,717,500	35,717,500	19,245,717	19,245,717	19,245,717	19,245,717		758,083
Constructii	710101										137,766
Masini, echipamente si mijloace de transport	710102										519,941
Mobilier, aparatura birou si alte active corporale	710103										84,774

A	B	1	2	3	4	5	6	7	8=6-7	9
Alte active fixe	710130			45,717,500	35,717,500	19,245,717	19,245,717	19,245,717		15,602
TITLUL VII ALTE TRANSFERURI (cod 55.01+55.02)	55			13,712,420	9,748,870	9,404,862	9,404,862	9,404,862		9,404,862
A. CHELTUIELILE CURENTE (10+20+30+40+50+51+55+56+58+57+59)	01			16,885,420	12,921,870	9,404,862	9,404,862	9,404,862		9,404,862

*) Se inscriu denumirea si simbolul capitolelor din bugetul aprobat detaliate pe titluri , articole, alineate, pe structura clasificatiei economice (bugetele locale, bugetul creditelor externe, bugetul creditelor interne, bugetul fondurilor externe nerambursabile - sursa D, institutii finantate integral sau partial din venituri proprii/activitati finantate integral din venituri proprii)

NOTA: Sumele inscrise in col. 6 "Plati efectuate" cu semnul minus la Titlul 85, art. 85.01 "Plati efectuate din precedenti si recuperate in anul curent", se inscriu si pe col. 4"Angajamente bugetare" si col. 5 "Angajamente legale" la acelasi cod tot cu semnul minus , astfel incat in col. 7 "Angajamente legale de plati" sa nu fie raportate sume.

PRESEDINTE

ALIN TISE



DIRECTOR GENERAL

CRISTINA SCHIOP

CONTUL DE EXECUTIE AL INSTITUTIILOR PUBLICE - CHELTUIELI

la data de 30.09.2022

Cod 21 Capitol 7402

Subcapitol

-lei-

DENUMIREA INDICATORILOR*)	Cod indicator	Credite de angajament			Credite bugetare		Angajamente bugetare	Angajamente legale	Plati efectuate	Angajamente legale de platit	Cheltuieli efective
		aprobate la finele perioadei de raportare	trimestriale cumulate	aprobate la finele perioadei de raportare	trimestriale cumulate						
A	B	1	2	3	4	5	6	7	8=6-7	9	
TOTAL CHELTUIELI(SECTIUNEA DE FUNCTIONARE+SECTIUNEA DE DEZVOLTARE)				65,269,000	57,200,000	20,557,097	20,551,097	20,551,097		2,471,724	
SECTIUNEA DE DEZVOLTARE (cod 51+55+56+58+70+81+85)				65,269,000	57,200,000	20,557,097	20,551,097	20,551,097		2,471,724	
TITLUL X Proiecte cu finantare din fonduri externe nerambursabile aferente cadrului financiar 2014-2020 (cod 58.01 la 58.05+58.11+58.12+58.15+58.16+58.30)	58			65,269,000	57,200,000	20,561,946	20,555,946	20,555,946		274,706	
Programe din Fondul de Coeziune (FC) (58.03.01 la 58.03.03)	5803			65,269,000	57,200,000	20,561,946	20,555,946	20,555,946		274,706	
Finantarea nationala	580301			4,500,000	4,000,000	469,385	469,385	469,385			
Finantarea externa nerambursabila	580302			11,394,150	10,000,000	1,182,580	1,182,580	1,182,580			
Cheltuieli neeligibile	580303			49,374,850	43,200,000	18,909,981	18,903,981	18,903,981		274,706	
CHELTUIELI DE CAPITAL ((cod 71+72+75)	70									2,197,018	
TITLUL XIII ACTIVE NEFINANCIARE (cod 71.01 + 71.03)	71									2,197,018	
Active fixe (cod 71.01.01 la 71.01.03+71.01.30)	7101									2,197,018	
Constructii	710101									10,070	
Masini, echipamente si mijloace de transport	710102									2,186,948	
TITLUL XIX PLATI EFECTUATE IN ANII PRECEDENTI SI RECUPERATE IN ANUL CURENT (85.01)	85					-4,849	-4,849	-4,849			
Plati efectuate in anii precedenti si recuperate in anul curent (cod 85.01.02+85.01.05)	8501					-4,849	-4,849	-4,849			
Plati efectuate in anii precedenti si recuperate in anul curent in sectiunea de dezvoltare a bugetului local	850102					-4,849	-4,849	-4,849			

A	B	1	2	3	4	5	6	7	8=6-7	9
	84					-4,849	-4,849	-4,849		
A. CHELTUIELILE CURENTE (10+20+30+40+50+51+55+56+58+57+59)	01			65,269,000	57,200,000	20,561,946	20,555,946	20,555,946		274,706
TITLUL XIX PLATI EFECTUATE IN ANII PRECEDENTI SI RECUPERATE IN ANUL CURENT (85.01)	85					-4,849	-4,849	-4,849		
Plati efectuate in anii precedenti si recuperate in anul curent (cod 85.01.02+85.01.05)	8501					-4,849	-4,849	-4,849		

*) Se inscriu denumirea si simbolul capitolului din bugetul aprobat detaliat pe titluri, articole, alineate, pe structura clasificatiei economice (bugetele locale, bugetul creditelor externe, bugetul fondurilor externe nerambursabile - sursa D, institutii finantate integral sau partial din venituri proprii/activitati finantate integral din venituri proprii)

NOTA: Sumele inscrite in col. 6 "Plati efectuate" cu semnul minus la Titlul 85, art. 85.01 "Plati efectuate din precedenti si recuperate in anul curent", se inscriu si pe col. 4 "Angajamente bugetare" si col. 5 "Angajamente legale" la acelasi cod tot cu semnul minus, astfel incat in col. 7 "Angajamente legale de plati" sa nu fie raportate sume.



PRESEDINTE
ALIN TISE

DIRECTOR GENERAL

CRISTINA SCHIOP