

L'observatoire régional de l'agriculture bio d'Occitanie

LES CHIFFRES-CLÉS DE LA BIO DANS LES DÉPARTEMENTS

PYRÉNÉES-ORIENTALES

Edition 2018
Chiffres clés 2017



Contexte agricole du territoire

4 100 exploitations agricoles
75 000 ha de SAU

Source : Agreste, RGA 2010



668

exploitations bio



18 739 ha

dont 3 108 ha en conversion



Nb de fermes en augmentation de **+12,5 % | 2016**



SAU en augmentation de **+23,7% | 2016**



16,3 %

des exploitations du département



25%

de la SAU du département

Source : Agence Bio / OC 2017 – SAA 2016



70 %

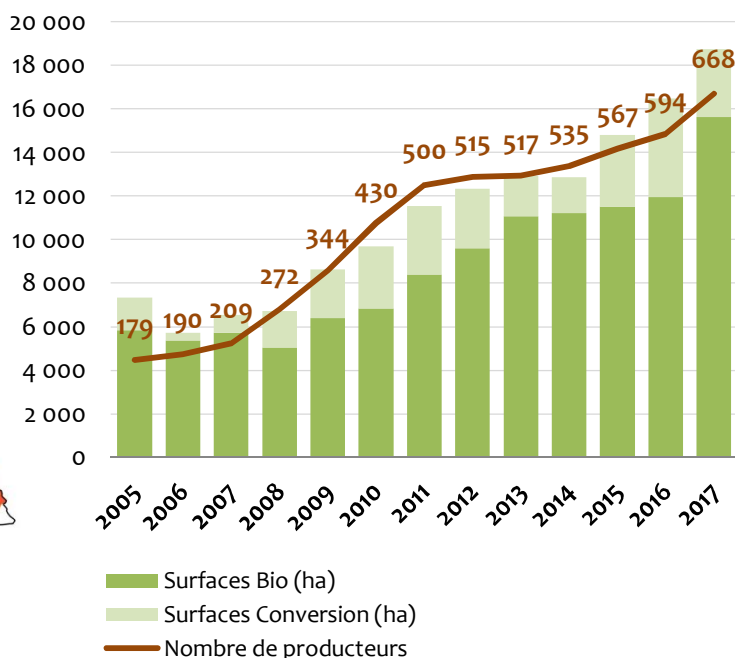
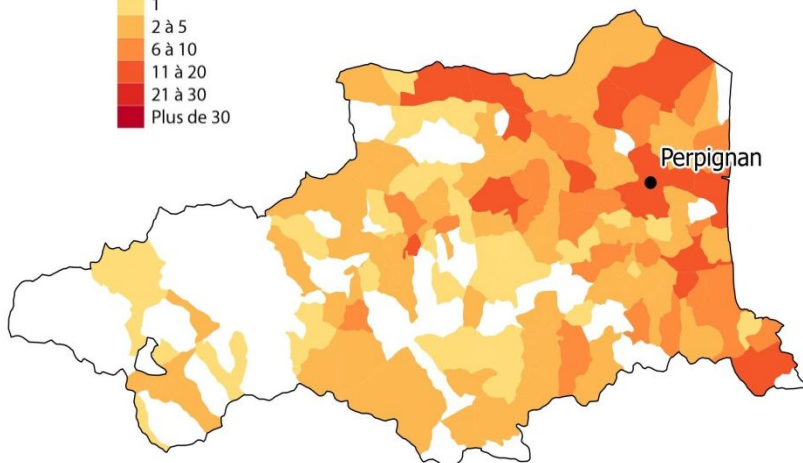
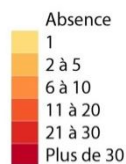
des communes comptent au moins 1 exploitation Bio sur leur territoire

Nombre de producteurs bio par commune en 2017

Source : Agence Bio / OC

Evolution des surfaces et du nombre de producteurs bio entre 2005 et 2017

Source : Agence Bio / OC



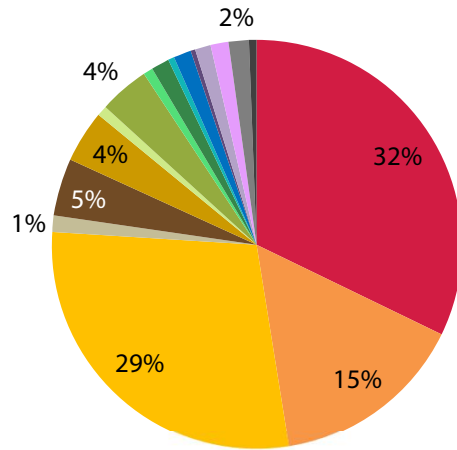
Répartition des exploitations par activité dominante

En % du nombre de fermes bio total

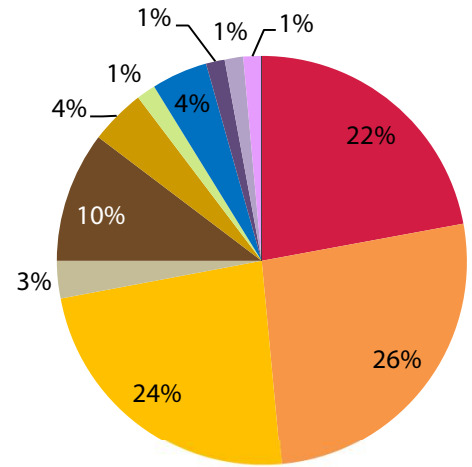
- Viticulture
- Légumes
- Fruits
- Grandes cultures
- PPAM
- Oléiculture
- Cultures fourragères
- Bovins viande
- Bovins lait
- Ovins viande
- Ovins lait
- Caprins
- Porcs
- Volailles
- Apiculture
- Aquaculture
- Autres systèmes
- Non connu

Source : ORAB Occitanie

Pour l'ensemble des fermes du département



Pour les nouvelles fermes engagées en 2017



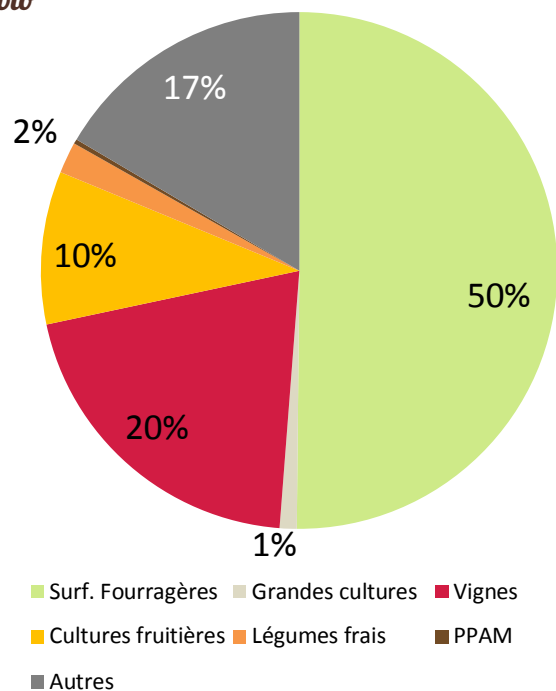
Les productions végétales

Surfaces et nombre de producteurs bio par type de productions végétales

Source : Agence Bio / OC

Type de production	Nbre de prod.	Surf. en bio et conv. (ha)	Evol / 2016
Céréales	24	196	+4%
Oléag.	1	c	-
Protéag.	4	8	-43%
Légumes secs	-	-	-
Grandes cultures	27	205	+1%
STH	91	8 698	+1%
Cultures fourr.	46	697	+34%
Surf. fourragères	111	9 396	+2%
Légumes frais	176	365	+15%
Fruits	329	1 794	+9%
Vigne	237	3 827	+5%
PPAM	53	50	+104%
Autres	349	3 103	+114%
Total	668	18 739	+13,7%

Répartition des surfaces de productions végétales bio



Les productions animales

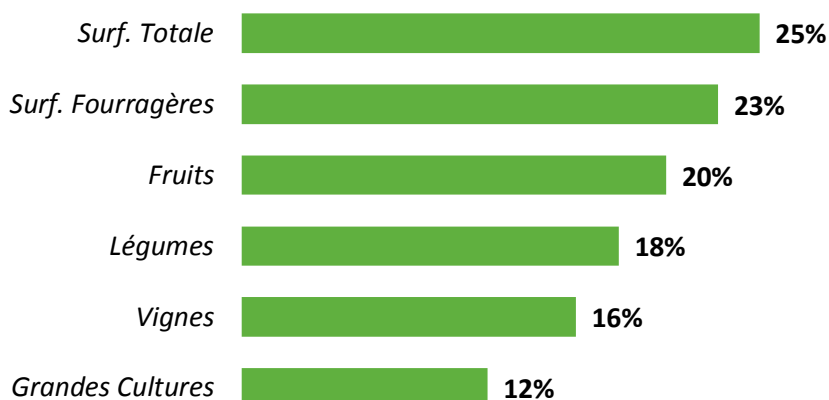
Effectifs et nombre de producteurs bio par type de productions animales

	Nbre de prod.	Effectifs certifiés bio	Effectifs en conversion	Effectifs en bio et conv.	Evol / 2016
Vaches allaitantes	27	910	255	1165	-9%
Vaches laitières	4	38	14	52	+30%
TOTAL Vaches	30	948	269	1217	-8%
Brebis viande	14	1 540	300	1840	+11%
Brebis laitières	3	264	0	264	-
TOTAL Brebis	17	1804	300	2104	+14%
Chèvres	10	478	0	478	+25%
Truies	4	46	0	46	+18%
Poulets de chair	5	10 941	0	10941	+682%
Poules pondeuses	20	9 539	25	9564	+122%
Ruches	11	1 098	108	1206	-21%

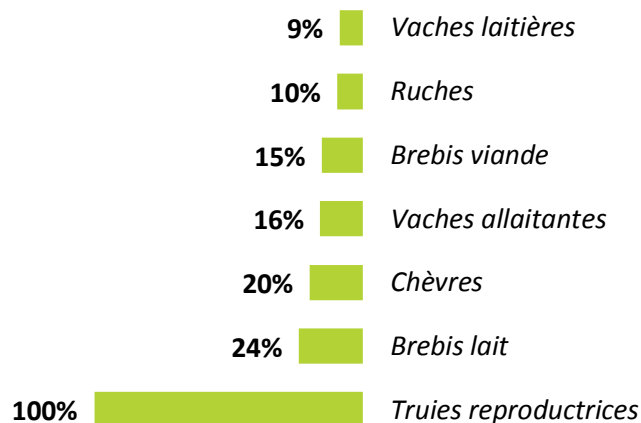
Source : Agence Bio / OC

Part de la bio dans l'agriculture départementale

Part des surfaces conduites en bio par production



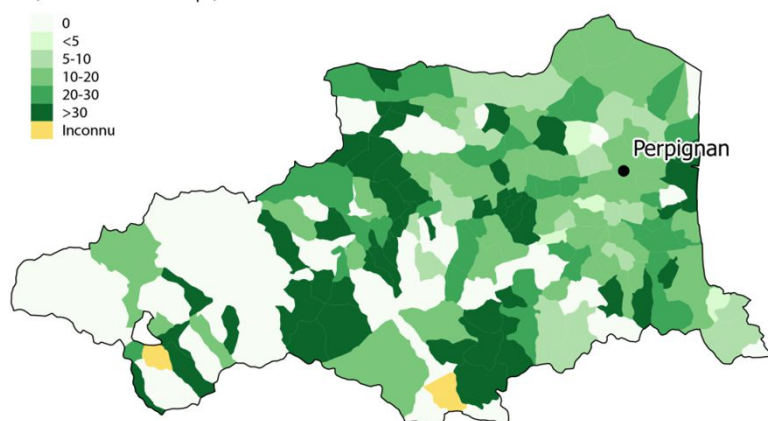
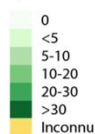
Part des cheptels conduits en bio par filière



Source : Agence Bio / OC – SAA

Part des exploitations bio par rapport au nombre total d'exploitations dans les communes

Part des expl. bio par commune
(en % du nb. total d'expl.)



Source : Agence Bio / OC – RGA



Position du département en région

Rang du département en région en fonction des surfaces ou du cheptel en 2017

1^{er}

- Part de la SAU conduite en bio
- Surfaces fruitières

3^e

- Surfaces légumières



Source : Agence Bio / OC - SAA

Les opérateurs de l'aval

Les chiffres clés

231

Opérateurs aval engagés en bio

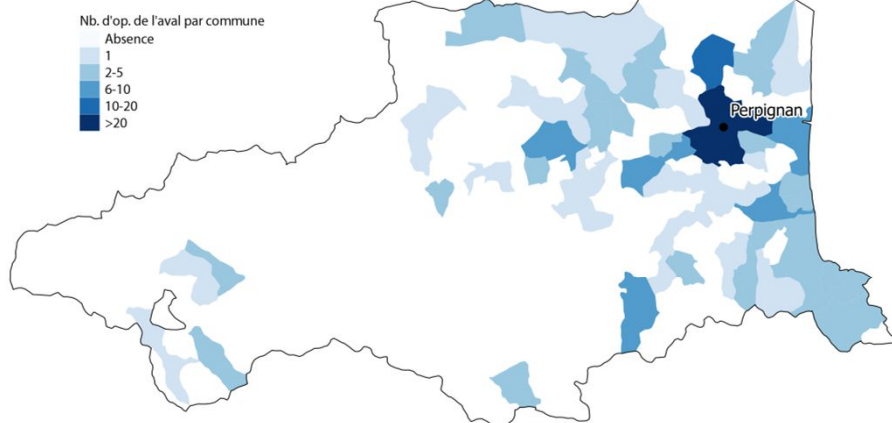
+24% / 2016

+53%
en 5 ans

Source : Agence Bio / OC

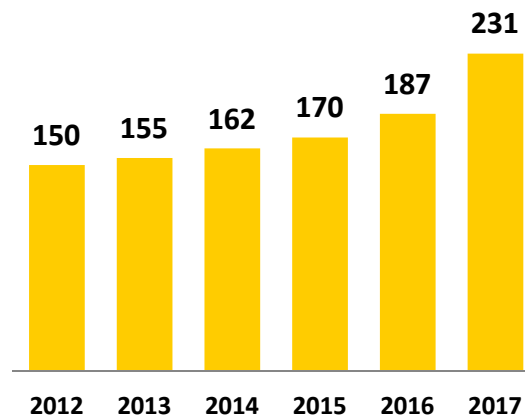
Nombre d'opérateurs de l'aval dans le département en 2017 par commune

Source : Agence Bio / OC



NB : L'Agence Bio recense les préparateurs (IAA, artisans, terminaux de cuisson des GMS, restaurants...) et distributeurs (magasins bio, primeurs, grossistes, GMS,...) certifiés bio.

Evolution du nombre d'opérateurs de l'aval engagés en bio dans le département



Source : Agence Bio / OC



Document réalisé par Interbio Occitanie dans le cadre de l'Observatoire de l'agriculture biologique d'Occitanie

Retrouvez l'ensemble de nos publications sur notre site Internet :

<http://www.interbio-occitanie.com>

En partenariat avec :



Interbio Occitanie

Maison de la Coopération et de l'Alimentation – 2 Avenue Daniel Brisebois

BP 82256 Auzeville – 31322 Castanet-Tolosan Cedex

Milene.delisse@interbio-occitanie.com - Tél. 04 67 06 23 53

