


hello
Summer



INFO.KIDS

Le magazine du C.M.J.M.



EDITO


33 jeunes conseillers viennent d'être élus au C.M.J.M. et je suis fier d'en faire partie. Nous sommes à l'écoute des besoins et des attentes des jeunes mouginois, alors n'hésite pas à nous contacter ! Dans ce numéro d'été, tu trouveras les nouvelles "fraîches" du C.M.J.M. : Les départs, les arrivées, le nouveau logo, et de quoi te détendre avant le rentrée. On se retrouvera avant la fin de l'année 2018 pour partager avec toi les actions du C.M.J.M. En attendant, bonnes vacances à tous !

Justin Favraud
Jeune élu au C.M.J.M.



LE SAVIEZ-VOUS ?

Sur Uranus,
l'été dure 42 ans 😊



Fraîchement élu au C.M.J.M. scolarisé au collège les Campelières, ce beau gosse est fan de foot mais s'intéresse à tout. C'est une vraie pile électrique, il déborde d'énergie, la meilleure qualité pour le C.M.J.M. ! Il aimerait voir des cantines "bio" dans toutes les écoles de Mougins !
A ton avis, qui est-ce ?

Réponse : Aurian Houde

**LES PROJETS POUSSENT VITE
AU C.M.J.M. CROISONS LES DOIGTS
POUR QU'ILS MÛRISSENT !**



NOUVEAU C.M.J.M. NOUVEAU LOGO !

La nouvelle équipe du C.M.J.M.
a choisi son nouveau logo.
Qu'en penses-tu ? Sympa non !

Shine

LA NOUVELLE ÉQUIPE DU C.M.J.M.



Qu'est ce qu'ils sont sérieux sur la photo officielle... 😊



😂 OUF ! Ils ont vite retrouvé leur naturel d'ados 😂

UNE DES NOUVELLES RECRUES

LIAM CENERI

Bonjour à tous, je m'appelle Liam Ceneri, j'ai 17 ans, je suis au lycée Jules Ferry à Cannes et j'ai été élu au C.M.J.M. Comme on dit : mieux vaut tard que jamais ! Je suis souvent à l'E.M.J.M. (l'accueil de loisirs des ados) et c'est comme ça que j'ai pu aider le C.M.J.M. pendant la Fête du jeu. J'ai adoré ! J'ai toujours aimé aider les autres, donc quoi de mieux que le C.M.J.M. pour ça ?! J'ai aussi quelques idées de projets pour les jeunes de Mougins comme un parc connecté où on pourrait se retrouver pour discuter et recharger nos téléphones grâce à des petits panneaux solaires (bon ok... les parents vont encore dire qu'on est accro à nos portables, mais on gère non ?!)

HI!



LE C.M.J.M. C'EST AUSSI LES ANCIENNES QUI NOUS QUITTENT 😞

EMMELINE BOUTIN, JULIE BARBARO

Emmeline : Coucou Julie, pas trop triste de quitter le C.M.J.M. ?

Julie : Si, après 6 ans de mandat tout le monde va beaucoup me manquer. J'ai adoré participer à la vie de ma commune. Maintenant je suis plus responsable et je sais mener un projet. Et toi, ça te fait quoi de quitter le C.M.J.M. ?

Emmeline : J'ai été élue en CM2 et maintenant j'ai 17 ans, t'imagines les souvenirs ! Mais bon, il faut laisser la place aux autres. Et puis on a déjà beaucoup appris au C.M.J.M., moi j'ai vraiment plus confiance en moi maintenant et je sais m'organiser ! Julie, c'est quoi ton plus beau souvenir ?

Julie : Houla j'en ai tellement ! J'ai adoré tenir les stands et accueillir les enfants sur les manifestations comme la Fête de la rentrée ou la Fête du jeu. Après, même les moments plus sérieux comme les réunions ou les commémorations nous ont apportés beaucoup de choses. Et les voyages en Allemagne ou en Italie, tu te souviens ? C'est cool de découvrir d'autres cultures, d'autres coutumes. C'est quoi toi ton plus beau souvenir ?

Emmeline : La journée Halloween ! Quelle organisation ! Entre la kermesse et la soirée ados, c'était un sacré boulot pour nous, mais c'est top de voir les enfants s'éclater ! Bon, place aux nouveaux maintenant ! On garde contact Julie ?

Julie : Mais j'espère bien ! C.M.J.M. un jour, C.M.J.M. toujours !

Merci les filles ! Toute l'équipe du CMJM vous souhaite une bonne continuation dans vos projets !



C'EST PARTI POUR UN ÉTÉ AU TOP !



NOS TAPAS DE L'ÉTÉ

Rien de plus simple à faire ! Pas besoin de recette, regarde juste la photo ou fais preuve d'imagination !

Voici les ingrédients utiles :
toasts, Tartare (fromage pour mettre sur les toasts), tomates cerises, olives noires et vertes, oeufs, radis, persil plat ou basilic et ciboulette, petites boules de mozzarella.

À toi de jouer!



Un apéro entre amis
Proposé par Chloé



NOTRE COCKTAIL À ÉTAGES (sans alcool bien sûr)

Comme pour les tapas, tu peux faire preuve d'imagination, mais voici les ingrédients de base : sirop de grenadine, jus d'orange, soda incolore sans sucre (ex : sprite zéro), colorant alimentaire bleu, glaçons.

Et pour la déco : sucre en poudre (pour le tour du verre), des fruits ou des bonbons et des pics à brochette.

Nos conseils :

◆ Prends un long verre. Si tu veux le décorer au bord, pense à le faire avant ton mélange.

◆ Dans un autre récipient, mélange ton soda zéro et deux ou trois gouttes de colorant alimentaire bleu (attention, ça tache)

◆ Verse la grenadine en 1^{er}, remplis le verre de glaçons puis verse doucement le jus d'orange (soit le long de la paroi du verre, soit sur les glaçons). Enfin verse tout doucement aussi le soda bleu.

Bonne dégustation !



Un apéro entre amis
Proposé par Chloé



PROFITE DE L'ÉTÉ POUR CHANGER TES "MAUVAISES" HABITUDES 🤪

Voici nos conseils :

→ Arrête de jouer à Fortnite !

→ Arrête de regarder les émissions de télé-réalité

→ Lâche ton téléphone

→ Sois agréable avec tes parents

et profite des vacances pour passer du temps avec eux.

→ Quand ta mère te demande de mettre ton linge sale dans le panier, ne le mets pas par terre à 30 cm du panier 🤪

→ Si tu veux éviter les cahiers de vacances, ne fais pas de fautes d'orthographe dans tes textos et oublie les : *tkk*, *lol*, *oklm*, ou encore *mdr*

POUR AVOIR LA CLASSE FACE AUX TOURISTES, ON TE TRANSFORME EN POLYGLOTTE*

Bonjour : Hello ! Hola ! Buongiorno ! Hallo !

Merci : Thank You ! Gracias ! Grazie ! Danke !

De rien : You're Welcome ! De nada ! Di niente ! Bitte schön !

Je ne sais pas : I Don't Know ! No sé ! No lo so ! Ich weiß nicht !

Je ne parle pas votre langue : I don't speak your language. No hablo tu idioma. Non parlo la vostra lingua. Ich spreche ihre sprache nicht.

Pouvez-vous nous prendre en photo ? Could you take a picture of us please ? ¿Podría tomarnos una foto por favor ? Scusi, può scattarci una foto ? Entschuldigung, können sie ein foto von uns machen ?

Où se situe (...)? You know where this place is (...) ? Dónde se situa (...) ? Dove si trova (...) ? Wissen Sie, wo dieser ort ist (...) ?


*(pour info, ça veut dire : parler plusieurs langues... ici : anglais, espagnol, italien et allemand)



JEUX

LES ÉNIGMES DE BENJAMIN

- ◆ Quel est le numéro de la place de parking où est garée la voiture ?
- ◆ On me trouve au début de la nuit, j'apparais 2 fois dans l'année et on me trouve au printemps. Qui suis-je ?
- ◆ Les maisons ! De quelle couleur est chaque maison ?
 La maison bleue n'est pas à côté de la maison jaune ni de la verte
 La maison jaune est à gauche de la maison verte
 La maison rouge n'a pas trois fenêtres
 La maison verte a une cheminée



LES MOTS CROISÉS DE JULIE → TROUVE L'INSTRUS

HORIZONTAL

- 1) À la plage, nous en faisons des châteaux
- 2) On le met sur la tête pour se protéger du soleil
- 3) En avion, en bateau, on part loin de chez soi
- 4) On y met nos habits quand on part en vacances
- 5) En boule ou en cornet, c'est un régal l'été
- 6) Endroit où l'on trouve la mer et du sable
- 7) Quand tu es fatigué, tu en as besoin
- 8) On s'envole avec pour partir en voyage
- 9) Loisir dans les arbres, souvent avec des tyroliennes
- 10) Objet nécessaire au football, basket ou encore rugby
- 11) Important à mettre pour protéger sa peau du soleil

VERTICAL

- A) Vêtement que l'on porte pour se baigner
- B) Endroit où l'on apprend toute l'année avec un professeur
- C) Notre peau devient plus foncée au soleil
- D) On l'utilise en sortant de l'eau pour se sécher
- E) On s'y baigne, elle peut être municipale ou privée
- F) Moments de l'année où on se repose et on ne va pas à l'école
- G) Le parapluie protège de la pluie, lui protège du soleil
- H) Il brille dans le ciel et parfois se cache derrière les nuages
- I) Lieu de vacances. On y trouve des tentes, des camping car.
- J) Saison la plus chaude

