




# **Balance y Perspectivas del sector ganadero colombiano (2019-2020)**

**Federación Colombiana de Ganaderos - FEDEGAN  
Fondo Nacional del Ganado - FNG**



**Oficina de Planeación y Estudios Económicos  
2020**



## Introducción

El sector ganadero colombiano terminó 2019 con un balance significativamente mejor que el registrado en 2018, aunque aún lejos de lo que podría considerarse satisfactorio. En general, puede notarse mejora en el sacrificio de bovinos, no expresada en un alto crecimiento, pero sí en el cambio de tendencia que venía a la baja desde 2014, y que entre 2018 y 2019 pareciera haber encontrado su piso originando una ruptura en su comportamiento de mediano plazo.

Sin embargo, la pérdida del estatus sanitario como país libre de aftosa le quitó dinamismo a las exportaciones haciendo, además, que los precios del novillo gordo permanecieran estancados en términos reales.

En el caso lechero, su comportamiento prácticamente estuvo influido por el factor clima, que desde finales de noviembre de 2018 ya registraba lluvias por debajo de lo normal en la mayoría de la geografía colombiana. Tal situación originó escasez de leche durante todo el año 2019, haciendo inicialmente que los cupos de importación de leche en polvo desde Estados Unidos y la Unión Europea, vía Tratados de Libre Comercio, se agotaran en los primeros dos y tres meses del año respectivamente.

Así las cosas, el precio del litro de leche se mantuvo al alza durante todo 2019, originando un mejor pago real al productor, pero disminuyéndose el acopio por la misma situación de escasez. Dicha falta de leche líquida terminó siendo influyente para que 2019 registrara el mayor volumen de importaciones de leche en polvo, lactosueros, quesos y derivados lácteos de toda la historia, vislumbrando lo que podrá ser en unos años el libre comercio para esta cadena de valor.

El 2020 será un año de oportunidades para el sector ganadero, ya que, con la recuperación del estatus sanitario como país libre de aftosa con vacunación anunciado por la OIE a principios del mes de febrero, se abre la única ventana para poder acceder al comercio internacional, traducándose en la llegada a mercados que se perdieron por cuenta de la problemática sanitaria. Vale recordar que, en 2008, en plena bonanza de la economía de Venezuela, Colombia logró exportar al vecino país más de 132 mil toneladas de carne equivalentes a USD755 millones; una década después, en 2019, los envíos al exterior no superaron las 21 mil toneladas sumando un valor de USD73 millones.



Sin embargo, y a pesar de las dificultades de los últimos años, el mercado de la carne es el que da hoy las más grandes oportunidades para el país en todo el sector agropecuario, y que sin duda le permitiría dinamizar su economía de forma precisa.

En el caso del mercado lechero, 2020 será un año en el que el clima seco continuará siendo la variable de interés, al menos el primer semestre del año. De hecho, el presente año comienza con un agotamiento en tiempo récord del contingente de leche en polvo proveniente de Estados Unidos, 13 días. Mientras que el originario de la Unión Europea se ha consumido él 58% en 45 días.

Si bien el tema climático termina favoreciendo a los productores por el lado del mejoramiento de precios, lo perjudica al disminuirse el acopio de leche por cuenta de la caída en la producción.

Si bien las condiciones están dadas, internamente, para que 2020 también sea un año de altas importaciones, la diferencia con 2019 se notará en que hoy el mundo tiene menos leche, lo que hace el precio internacional también esté al alza. Seguramente la cotización mundial, sumado a nuestra tasa de cambio mitigarán un poco la tendencia importadora.

## **Mercado de la Leche**

### **Producción y acopio**

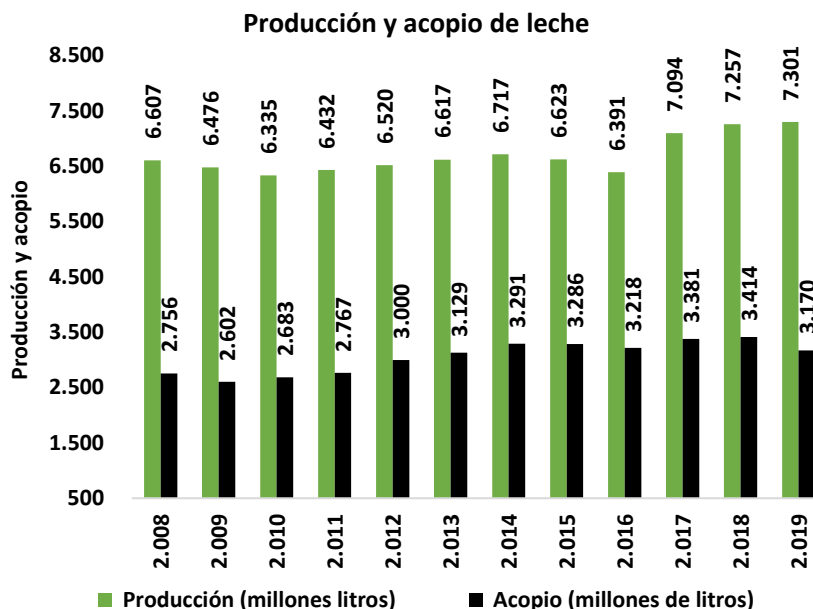
La producción de leche es una actividad que se encuentra ligada directamente al comportamiento climático que se presenta en las diferentes zonas productoras del país. Al finalizar el año 2018 inició un fenómeno de El Niño de características moderadas que continuó durante el 2019 de tal manera que afectó la producción lechera.

Como consecuencia de este verano se evidenció durante todo el 2019 una escasez de leche, sobre todo en la región Caribe, Andina y los Llanos Orientales. Así mismo se presentó una disminución en el acopio y en los inventarios de leche en polvo.

La producción de leche creció 2,3% en 2018, cerrando con un total de 7.257 millones de litros de los cuales se acopiaron tan solo 3.416 millones de litros, es decir, el 47,06%; mientras que el año 2019 tuvo un crecimiento moderado en respuesta al factor climático en donde se tuvieron temporadas de lluvia por debajo de lo normal, cerrando con un total de 7.301 millones de litros de leche producidos, lo que representa un incremento del 0,6% frente al 2018.



El acopio formal mostró una disminución del 7% al pasar de 3.147 millones de litros en el 2018 a 3.170 millones de litros en 2019, situación ocasionada por a la escasez de leche presentada durante todo el año la cual hizo que el sector industrial dejara de comprar. Así mismo la producción doméstica ha dejado de demandarse ligeramente debido al crecimiento significativo de las importaciones.



Fuente: Fedegán. USP, MADR.

El 2020 será un año en el cual predominará el clima seco, al menos para el primer semestre del año, lo cual no permitirá que haya una recuperación en la producción de leche ni en el acopio. Según el IDEAM, la temporada seca que se registrará en la mayor parte del país hace parte de la estacionalidad normal del primer verano del año, lo cual se extenderá hasta mediados de marzo cuando iniciaría la época de lluvias.

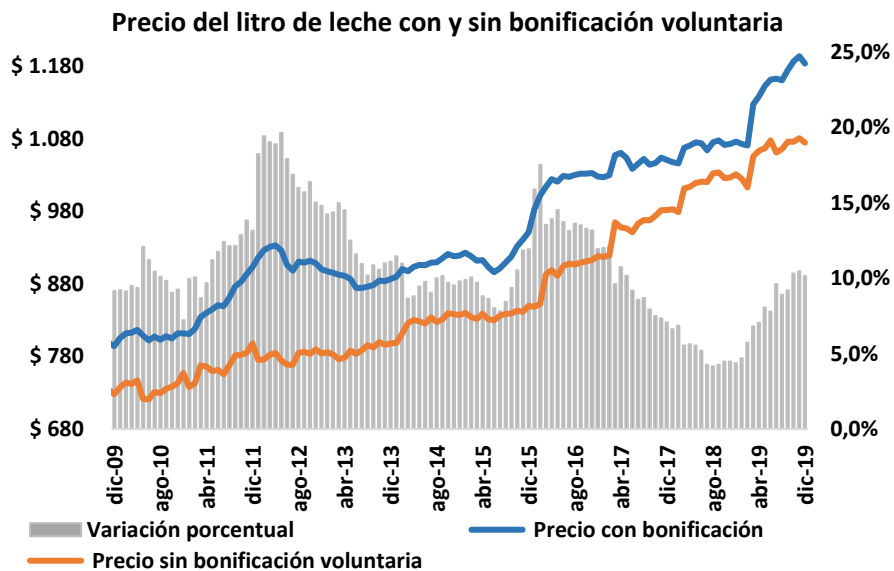
## Precios

El precio por litro de leche pagado al productor mantuvo una tendencia al alza durante todo el año 2019, lo cual generó mejor ingreso para el ganadero. En el mes de enero se reportó un valor de \$1.073 por litro, dato que se incrementó en 10% llegando a \$1.184 por litro en diciembre.

Esta tendencia presentada durante todo el año se dio básicamente por la poca oferta de leche cruda en respuesta al efecto climático que mantuvo un verano prolongado durante la mayor parte del año.



Adicional a ello, en el mes de marzo el Gobierno Nacional incrementó 3,23% el precio por litro de leche pagado al productor en atención a la actualización de la Resolución 017 de 2012, la cual modifica los valores de proteína, grasa, sólidos totales y las bonificaciones o descuentos por calidad higiénica.



De otro lado, al hablar del precio del litro de leche pagado al productor, es relevante analizar el comportamiento de las bonificaciones voluntarias, componente importante para la composición del precio final pagado al productor.

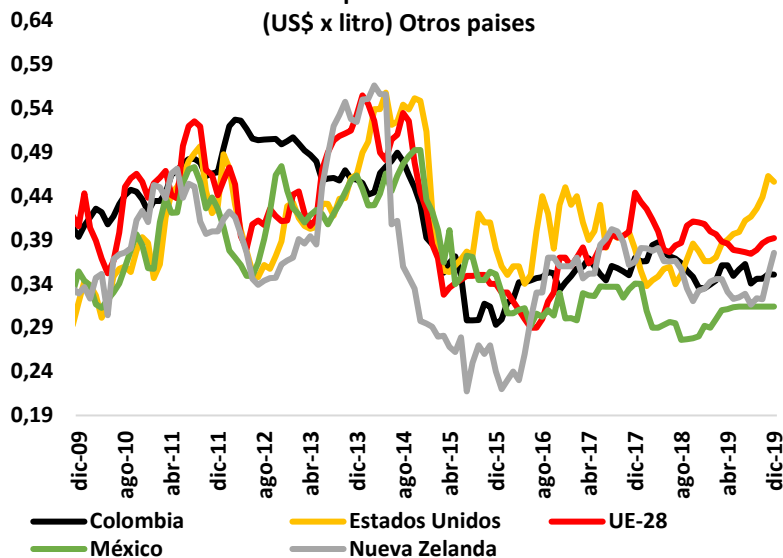
Las bonificaciones voluntarias pagadas al productor durante el año 2019 en promedio fueron de \$87 por cada litro de leche, valor superior al alcanzado en 2018 que llegó a \$52 por litro. Este incremento, es atribuido a la escasez de leche presentada durante el transcurso del 2019 la cual generó este pago adicional al productor por parte de la industria con el fin de poder abastecerse.

Con un primer semestre del 2020 con clima seco se pronostica un buen precio pagado al productor tal como se evidencio durante el 2019, lo cual termina favoreciendo a los productores, a pesar de que el acopio seguirá con una tendencia a la baja.

No obstante, haciendo una revisión comparativa del precio pagado al productor colombiano respecto con productores de otros países, Colombia estuvo durante todo el 2019 por debajo de los otros mercados de Estados Unidos y la Unión Europea, los cuales históricamente han manejado precios más altos que el pagado al productor en Colombia. Sin embargo, es importante destacar que las mayores importaciones de leche y sus derivados vinieron de los Estados Unidos.



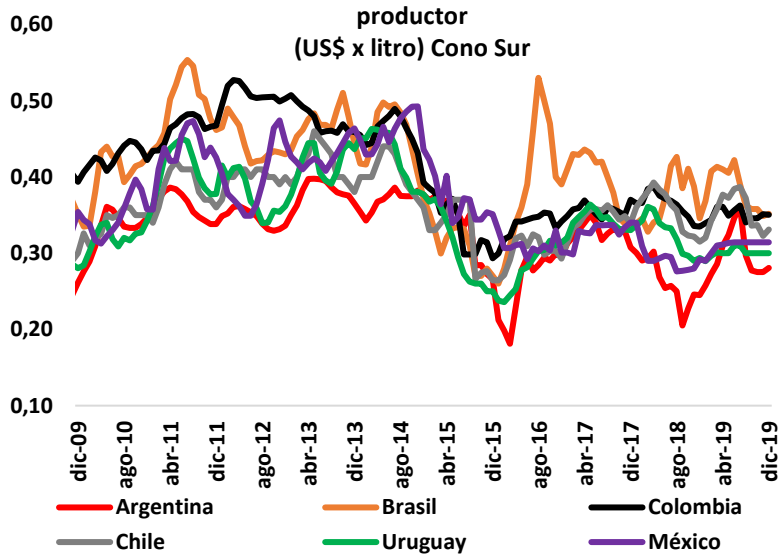
Precio comparado de un litro de leche pagado al productor  
(US\$ x litro) Otros países



Fuente: USDA, USP-MADR, ODEPA, INALE, CLAL, AGROINDUSTRIA.

Por su parte, en comparación con países del cono sur, el precio pagado al productor colombiano estuvo por encima al de países como Argentina, Uruguay y México; con un precio promedio de USD\$0,30 lo que lo hace menos competitivo para exportar a mercados comunes.

Precio comparado de un litro de leche pagado al productor  
(US\$ x litro) Cono Sur



Fuente: USDA, USP-MADR, ODEPA, INALE, CLAL, AGROINDUSTRIA.

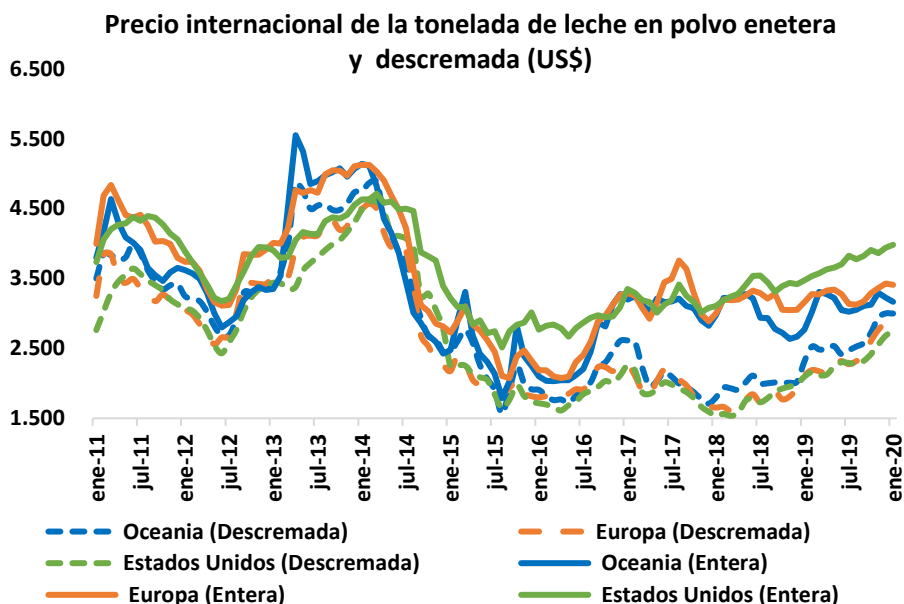
Sin embargo, se debe tener en cuenta que Colombia tiene mayor deficiencia en sus bienes públicos, lo que resta competitividad. Además, se debe analizar que las eficiencias en la transformación por parte de la industria encarecen el producto final al consumidor.

## Precio Internacionales (leche en polvo)

El precio internacional de leche en polvo entera en los últimos 5 años ha tenido una tendencia creciente moderada. Haciendo un comparativo del 2018 frente al 2019 se presentó un incremento del 6% al pasar de USD\$3.173 a USD\$3.370 promedio tonelada. Este dato se calcula a partir de la cotización internacional que se promedia de Oceanía, Estados Unidos y Europa.

Estados Unidos fue el país con la cotización más alta cerrando el 2019 con un valor de USD\$3.725 pagado por tonelada de leche en polvo entera. Este aumento en casi todo el mundo se explica por la poca oferta de leche presentada en la mayoría de las regiones, lo cual generó que este valor aumentará durante todo el 2019, a lo que se suma crecientes costos de producción.

Al mismo tiempo, es importante tener en cuenta el incremento de la demanda de la leche en polvo descremada a nivel mundial, lo cual ha originado incremento en su precio.



Fuente: USDA.

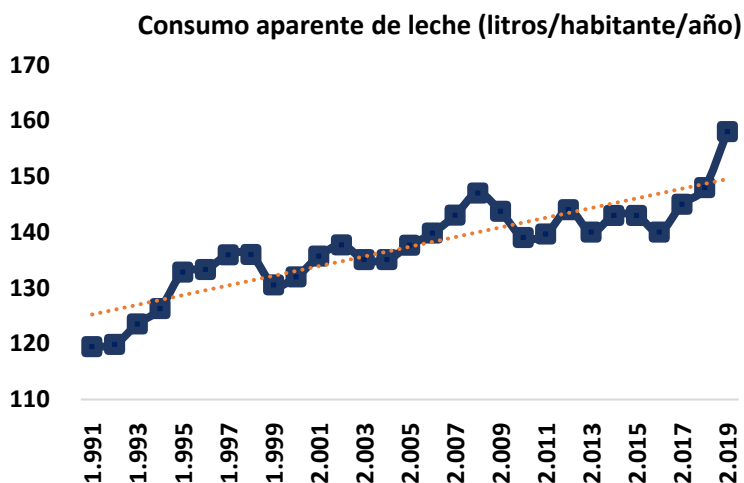
La leche en polvo descremada históricamente ha mantenido precios más bajos que la leche en polvo entera; sin embargo, al haber un crecimiento en la demanda de este producto el precio ha empezado a tener una tendencia al alza. La diferencia presentada entre la leche en polvo entera y la leche en polvo descremada durante el año 2019 en promedio representó unos USD\$954 pesos por tonelada, pero al finalizar 2019 la diferencia apenas era de USD\$641.



Se tiene previsto un clima seco en el primer semestre del 2020, lo cual ocasionará que los precios internacionales de leche en polvo entera y descremada sigan reportando una tendencia al alza. Según la ONU “El año 2020 comenzó donde terminó 2019, con eventos climáticos de alto impacto. Australia tuvo su año más caluroso y seco, preparando el escenario para los incendios forestales masivos que están siendo tan devastadores para las personas y las propiedades, la vida silvestre, los ecosistemas y el medio ambiente ”.

## Consumo

El consumo de leche en Colombia durante los últimos años ha tenido un aumento significativo al estar entre los 140 y 148 litros por persona. Sin embargo, y a pesar de la escasez de leche durante el año 2019, este año registró una de las tendencias más altas en cuanto a consumo aparente al llegar a los 158 litros-habitante año.



Fuente: Fedegán – USP.

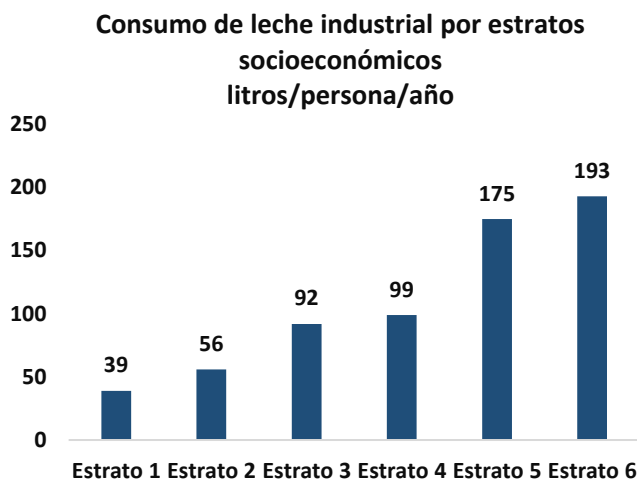
El incremento del consumo de leche en el año 2019 frente al del año 2018 fue del 7%, lo cual se puede explicar por varios factores; uno de ellos es la masiva migración de población venezolana al país, el cual ha generado mejor demanda de productos lácteos; así mismo el incremento en las importaciones de productos lácteos ha generado mayor consumo.

También se puede atribuir a la posibilidad que tiene la población de adquirir leche y productos lácteos en las tiendas de bajo costo a un precio muy por debajo al ofrecido por las marcas tradicionales. A pesar de que en estas nuevas plataformas se desconoce si los precios bajos están asociados con la calidad de los productos ofrecidos, la gente los consume para suplir la necesidad de incluir este tipo de productos en sus dietas alimenticias.





A pesar de este panorama alentador en cuanto al consumo, es importante tener en cuenta que Colombia aún no llega a cumplir la sugerencia de la FAO y la OMS organismos que estiman se consuma 180 litros por persona año. Se espera que el 2020 tenga un comportamiento similar o mejor en cuanto al consumo de leche y productos lácteos en relación con el año anterior.



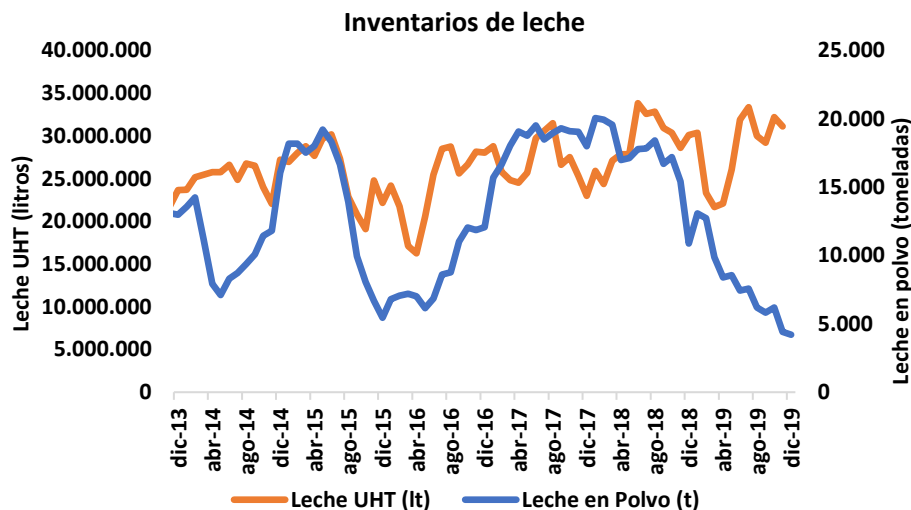
Fuente: Según información DANE- Cálculos FEDEGÁN

El consumo de leche y productos lácteos se concentra en los estratos 5 y 6; lo cual se da por los altos precios, los cuales son de difícil acceso para la población de estratos más bajos.

### **Inventarios de leche**

Los inventarios de leche en polvo son utilizados para atender la demanda del mercado proyectado a futuro; los años 2017 y 2018 mantuvieron los stocks más altos, comportamiento que empezó a cambiar en 2019 con una disminución del 68% al pasar de 13.084 toneladas en enero a 4.208 en diciembre. Esta caída en los inventarios se explica por la escasez de leche originada por factores climáticos.

En el caso de la leche líquida, una parte de ella tuvo como destino el almacenaje mientras que la leche en polvo en su mayoría se destinó a proveer el mercado interno después de su reconversión.



Fuente: USP, MADR.

La caída en los inventarios durante el 2019 se mantendrá durante el primer semestre del 2020 en respuesta a el clima seco que se espera se recupere en el mes de marzo cuando se inicie la temporada de lluvias.

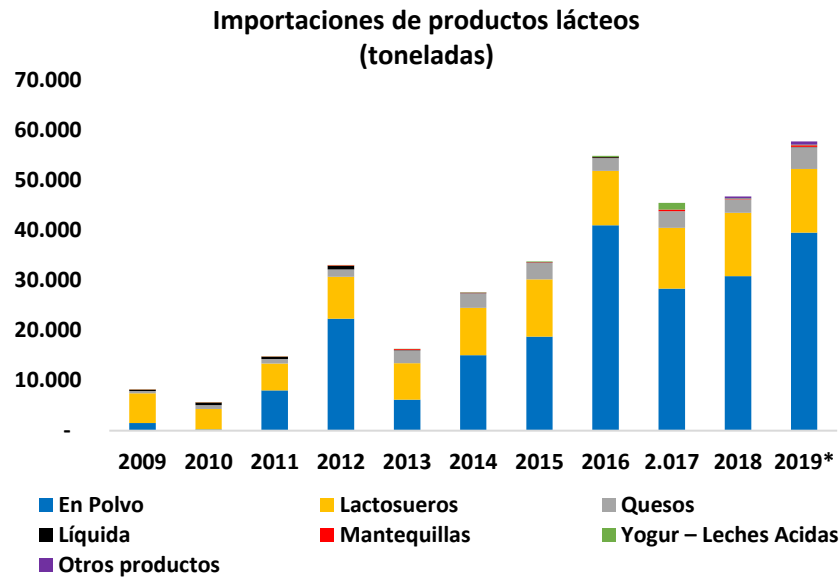
## Importaciones

Las importaciones del sector lácteo han venido en aumento durante los últimos años, siendo la leche en polvo entera y descremada los principales productos ingresados al país durante el año 2019, originarios principalmente en Estados Unidos.

Con este panorama se prevé que el cierre del año 2019 supere el récord de importación de estos productos alcanzando las 55 mil toneladas; a pesar de la alta tasa de cambio y el precio elevado de la cotización internacional de la leche en polvo entera que cerró en promedio 2019 en USD3.370 por tonelada y descremada en USD2.416 por tonelada.

Al mismo tiempo, es importante tener en cuenta que los Tratados de Libre Comercio el sector lácteo colocan una presión adicional relacionada con la aplicación de los cupos de importación desde Estados Unidos y la Unión Europea los cuales permiten ciertas cantidades para el ingreso de leche en polvo sin arancel.

En este sentido, en el año 2019 ingresaron 10.717 toneladas de leche sin arancel en 63 días de Estados Unidos y 6.400 toneladas ingresaron desde la Unión Europea en 105 días.



Fuente: DANE.

\*Corte Noviembre 2019

El año 2020 comenzó con un agotamiento en tiempo récord del contingente de leche en polvo proveniente de los Estados Unidos el cual se consumió en 13 días, y el de la Unión Europea a pesar de que no se ha agotado, con corte al mes de febrero se ha consumido el 58,11%. Bajo este panorama, el 2020 será también un año de altas importaciones, en donde a diferencia con 2019, se evidenciará que el mundo hoy en día ha perdido dinámica en la producción de leche.

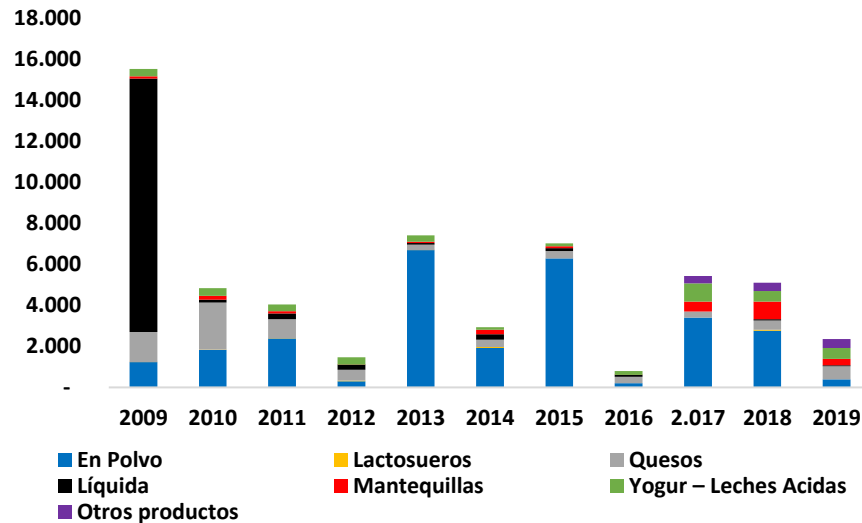
## Exportaciones

El balance exportador para el sector lácteo no ha sido muy alentador en los últimos años en respuesta a la falta de competitividad y la ausencia de visión exportadora de la industria. El año 2019 cerró con un total de 2.361 toneladas de productos lácteos, equivalentes a un 54% menos a lo exportado en el año 2018 en donde se exportaron en total 5.606 toneladas de productos lácteos.

Los principales países de destino de las exportaciones en el 2019 fueron Estados Unidos, Chile y Rusia; con productos como quesos, mantequilla y yogurt.



### Exportaciones de productos lácteos (toneladas)



Fuente: DANE.

Las exportaciones han mantenido en general una dinámica hacia los mercados tradicionales (Estados Unidos, México, Ecuador). Sin embargo, en los años 2017 y 2018 Rusia fue el principal destino.

Para el 2020 se desearía una recuperación en las exportaciones de leche y productos lácteos en respuesta a la recuperación del estatus sanitario, lo cual le permitirá al sector lácteo llegar a nuevos mercados. Sin embargo, las ineficiencias industriales en la transformación y transporte cierran espacios para consolidar nuevos mercados.

## Mercado de la Carne

### Sacrificio

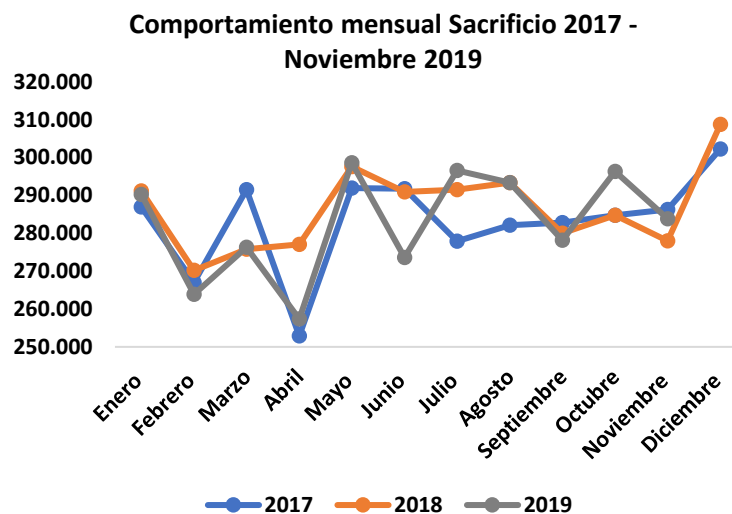
El sector cárnico también se vio afectado en lo corrido del año 2019 en respuesta al verano que inicio desde finales de 2018. Como resultado, el sacrificio de bovinos con corte al mes de noviembre de 2019 fue de 3.108 millones de animales representando una disminución de 0,7% respecto al mismo periodo del año anterior.

Se espera que con el aumento de la demanda de productos cárnicos en el mes de diciembre motivo de las celebraciones de fin de año se pueda llegar por lo menos a la misma cantidad sacrificada que en el año 2018.



Por otra parte, la aparición de diferentes brotes de fiebre aftosa en el año 2018 representó un momento difícil para el sector bovino a lo que se suman problemas de contrabando y sacrificio clandestino. Estos brotes causaron el cierre de los principales mercados de exportación de carne, motivo por el cual el Gobierno Nacional hizo grandes esfuerzos logrando para inicios del mes de febrero del 2020 la recuperación del estatus sanitario como país libre de fiebre aftosa.

Así las cosas, el 2020 será un año de oportunidades para el sector cárnico bovino ya que se podrán reabrir mercados internacionales, explorar nuevas oportunidades de negocio en otros países y mejorar los niveles de exportación logrando incrementar el sacrificio de animales.



Fuente: ESAG- DANE.

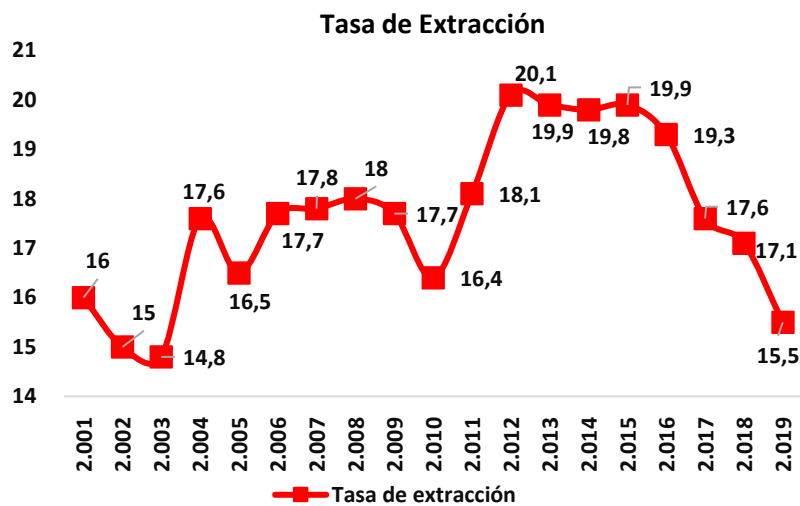
Al mismo tiempo, es importante tener en cuenta que la implementación del Decreto 1500 de 2007 trajo como consecuencia cierres graduales de plantas de sacrificio en diferentes regiones del país ocasionando la creación de lugares de sacrificio clandestino y también un incremento en la ilegalidad para suplir las necesidades de consumo de la población.

Con el fin de asegurar el abastecimiento y la inocuidad de la carne, y además buscando atacar de manera directa la ilegalidad; el 29 de octubre de 2019 el Ministerio de Salud y proyección social expidió el Decreto 1975, el cual modifica el Decreto 1500. Este nuevo Decreto define los lineamientos para la reclasificación de las plantas de beneficio ubicadas en los Municipios de categoría 5 y 6, con el fin de poder convertirlas en plantas de autoconsumo. Se espera que esta medida en 2020 sea efectiva en la lucha contra la clandestinidad.

## Producción de carne

La producción de carne en el país está directamente relacionada con las condiciones climáticas presentadas en el territorio en donde desarrolla dicha actividad. En este sentido, el tema del verano prolongado ha tenido incidencia de manera directa en la producción de carne y al mismo tiempo, ha sido afectada por problemas estructurales como el contrabando y el sacrificio clandestino.

A pesar de que en el año 2018 se produjo un 3% más que en el año 2017; en el 2019 se volvió a presentar una caída del 0,2% al pasar de 935.025 toneladas en el año 2018 a 932.813 toneladas en el 2019.



Fuente: Fedegán

La tasa de extracción se había mantenido entre el año 2012 y 2015 en un promedio entre 19,3 y un 20%; sin embargo, a partir del año 2017 ha tenido una tendencia a la baja llegando en 2019 a un 15,5%; porcentaje que es explicado básicamente por el aumento en el inventario bovino, el bajo consumo nacional y la pérdida de mercados internacionales que ocasionaron disminución en las exportaciones de carne y de animales en pie.

Probablemente, con la recuperación del estatus sanitario y con ello el aumento de las exportaciones, se incrementará la demanda de carne colombiana en el mundo y con ello se podría mejorar la tasa de extracción.

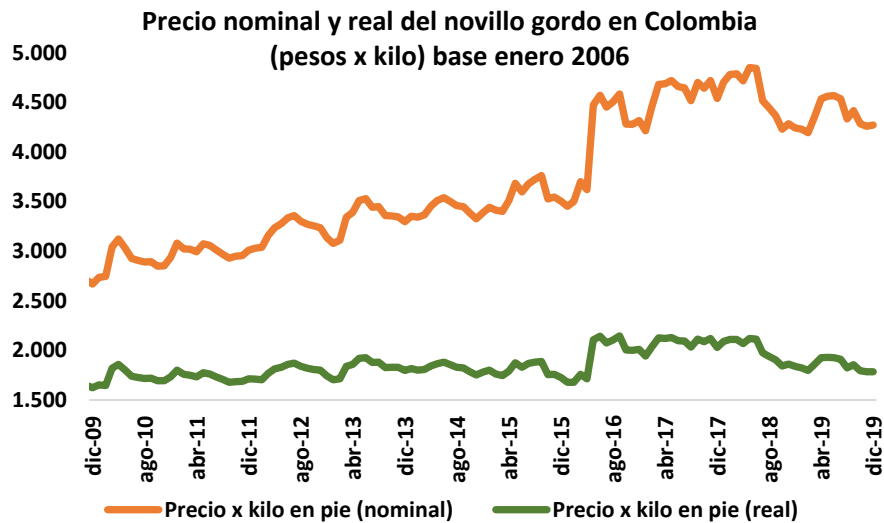
## Precios

El precio pagado por kilo de novillo gordo en Colombia (precios corrientes) 10 años atrás venía con una tendencia creciente llegando en el 2018 a su nivel máximo de



\$4.844 por Kilo en pie. Sin embargo, esa tendencia cambió y se empezó a evidenciar una disminución.

Esta variabilidad en el precio se debe a que el 2019 inicio con unas bajas originadas por la fiebre aftosa ocurrida en años anteriores, luego empezó a repuntar cuando países como Irak y Líbano inician la demanda de animales en pie lo cual generó un incremento en las exportaciones y con ello en su precio. Finalmente, el 2019 termina con una baja en el precio ya que mercados como el Ruso cierra totalmente la comercialización debido a la falta de recuperación del estatus sanitario.



Fuente: Fedegán.

En cifras, en enero de 2019 se registró un valor de \$4.229 por kilo en pie, para llegar en junio a su nivel más alto \$4.567 y finalizando el año con una cotización de \$4.271 por kilo en pie.

Se espera que con la recuperación del estatus sanitario como país libre de fiebre aftosa se incremente la demanda de productos cárnicos colombianos a nivel internacional y con ello se estimule el precio. Sin embargo, el panorama para los ganaderos en los primeros meses del 2020 no es muy alentador ya que la sequía en la mayor parte del país ha ocasionado la muerte de al menos 34 mil animales. Sin embargo, las nuevas acciones comerciales en medio oriente y Norte de África seguramente reorienten el comercio internacional de carne colombiana.

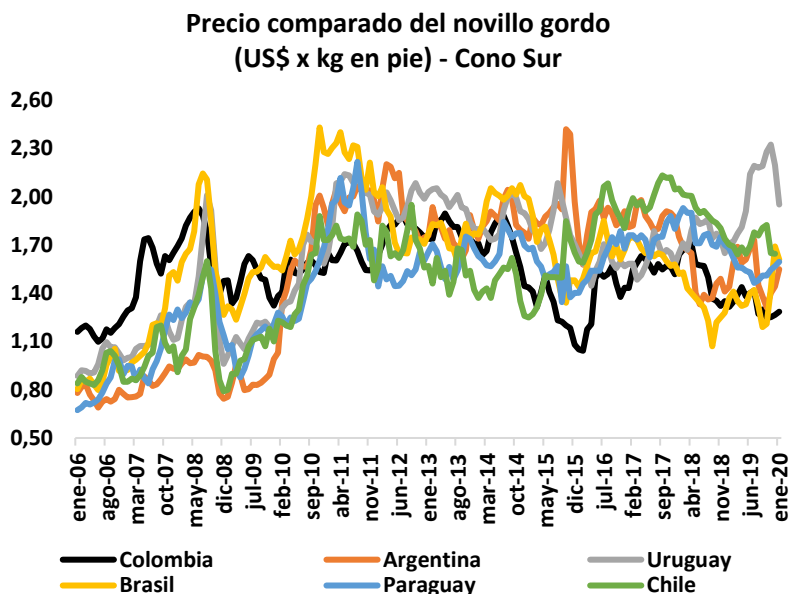
### Precios comparados

El precio internacional del Novillo gordo colombiano – kilo en pie durante el 2019 junto con el mercado brasilero presentó los niveles más bajos frente a los países



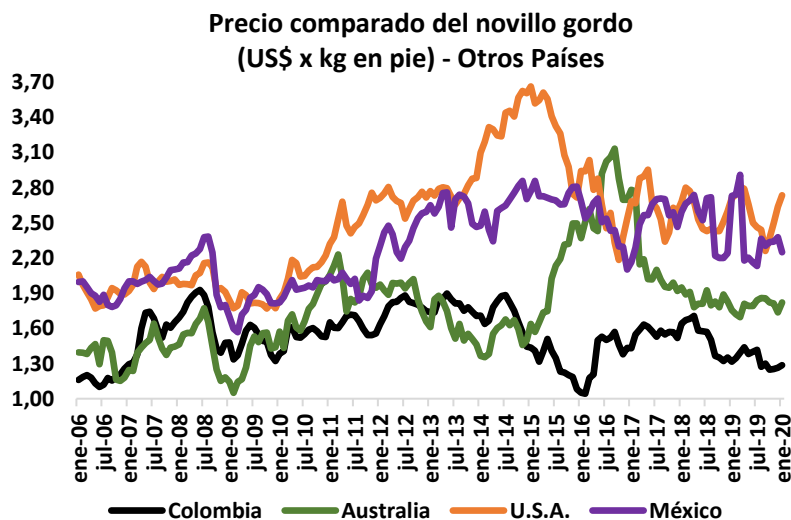
del cono sur. El precio en Colombia durante el año en promedio fue de USD\$1,34 y el precio promedio en Brasil fue de USD\$1,37 por kg.

Mientras tanto, el mercado Uruguayo presentó un alza del 33% al pasar en diciembre de 2018 de USD\$1,65 a USD\$2,20 en el mes de diciembre del 2019.



Fuente: USDA, INAC, ODEPA, FEDEGÁN, Liniers, El Corral.

Al comparar los precios de novillo gordo con las grandes potencias ganaderas, Colombia sigue siendo el país con los niveles más bajos, situación que ha ocasionado que las importaciones de carne no hayan sido amenazantes para la producción nacional, representando estas, menos del 1% de lo producido internamente.



Fuente: USDA, INAC, ODEPA, FEDEGÁN, Liniers, El Corral.



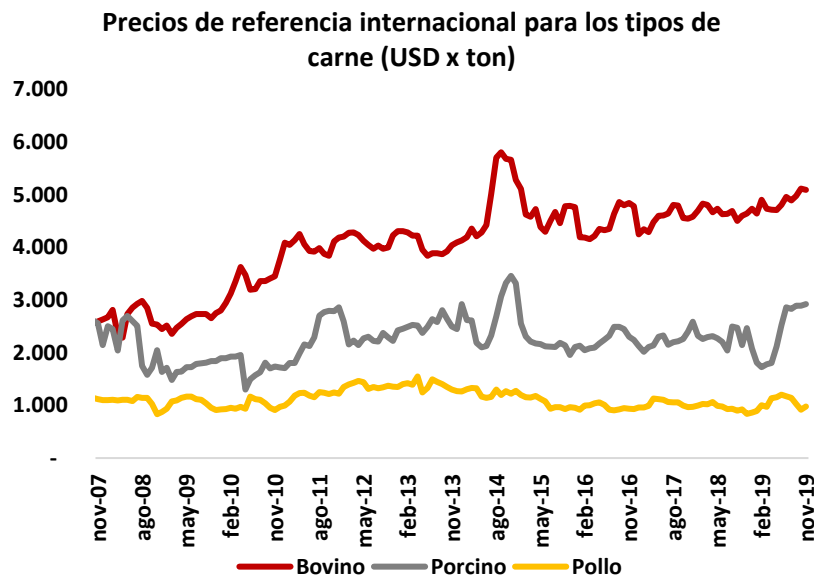


Así mismo, el precio de ganado en pie ha disminuido debido a otros factores como la falta de exportación de carne y animales vivos.

El estatus sanitario es un tema clave para que en el 2020 el precio de la carne colombiana tenga tendencia al alza. Sin embargo, el comportamiento de la tasa de cambio, con mayor devaluación del peso ha jugado a favor de la competitividad de la carne colombiana.

### Precios internacionales

El mercado cárnico bovino sigue siendo el más atractivo a nivel internacional, manejando los precios más altos comparados con carne de cerdo y pollo. Con corte a noviembre de 2019, la tonelada de carne de bovino deshuesada tuvo en promedio un precio de USD\$4.870 por tonelada, según referencia de las importaciones de Estados Unidos desde Australia.



Fuente: USDA Carne de Res. Precio implícito por exportaciones australianas con destino Estado Unidos. Precio de referencia porcino: Precio implícito exportaciones de EE. UU. a China. Precio de referencia pollo: Precio implícito exportaciones de EE. UU. a México. (USD x ton).

Esta diferencia en precios internacionales se atribuye a que la oferta a nivel mundial de carne de bovino no es tan amplia como la de otros productos como el pollo y el cerdo, proteínas que se producen en mayores proporciones y que además para su desarrollo necesitan menos inversión económica y menos tiempo para poner en el mercado.

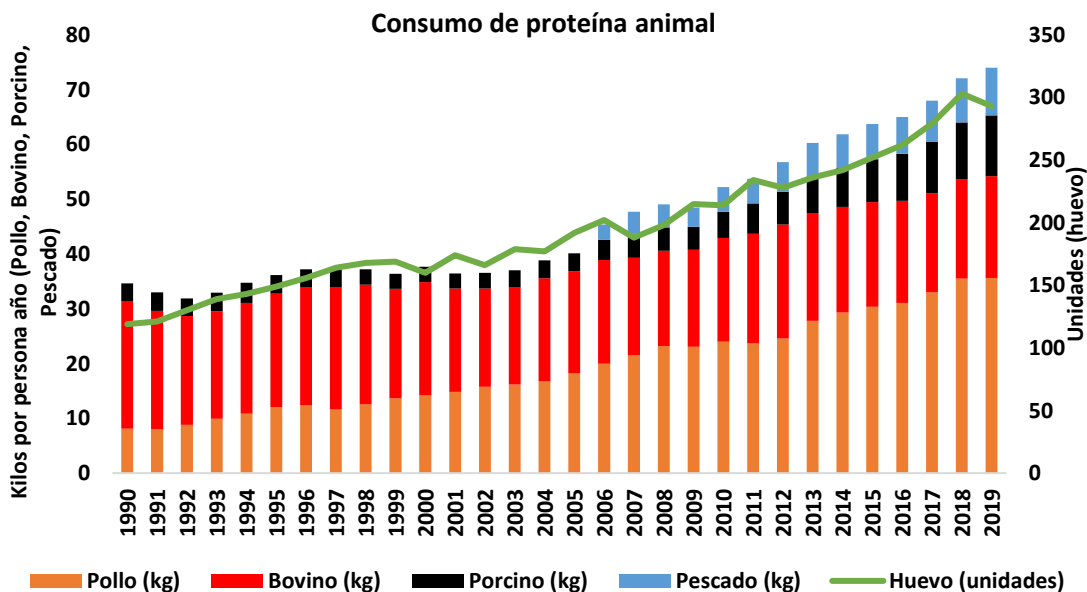
El precio de la carne de bovino para el 2020 seguirá siendo atractivo en el mercado internacional en respuesta a las condiciones climáticas que se presentarán los primeros meses del año, en donde no habrá mucha oferta de carne y con esto el precio continuará con tendencia creciente.

## Consumo

El consumo de proteína históricamente ha venido en aumento, siendo el pollo la carne con incrementos más significativos en los últimos años. Por otra parte, el consumo de carne de bovino ha tenido varias bajas en diferentes momentos.

Haciendo una revisión del consumo de carne de bovino desde el año 2000; fue el año 2008 el que reportó menores niveles de consumo con 17,4 kilos por persona; mientras que en 2012 se alcanzó el registro de consumo más alto siendo de 21 kilos por persona.

Por su parte, en el 2019 el consumo de carne de bovino incrementó 2% frente al año anterior, siendo de 18,6 kilos por persona. Es importante mencionar que la preferencia de consumo de la población es de carne de bovino por su sabor, sin embargo, al momento de adquirir esta proteína se convierte en un producto de precio elevado lo cual limita su accesibilidad.



Fuente: Fedegan.

A pesar de la importancia del consumo de carne de bovino para el desarrollo corporal, la población en los últimos años ha preferido disminuir el consumo de esta

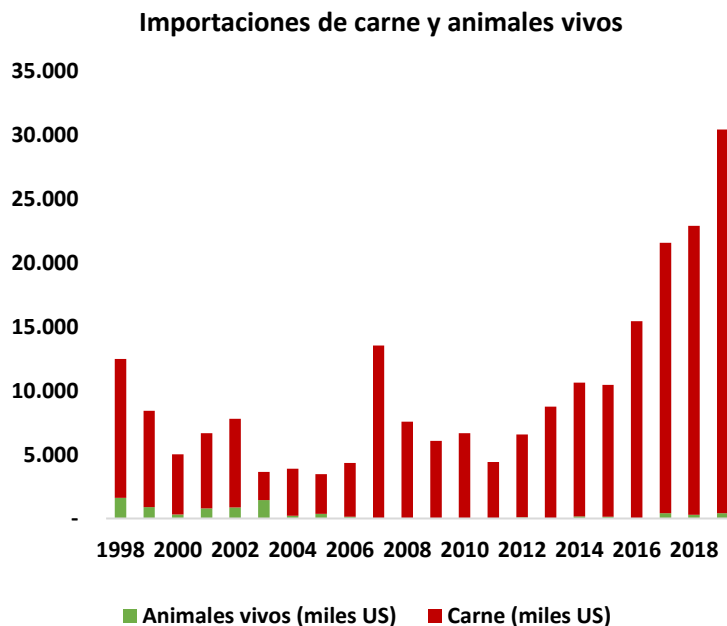


proteína ya que las nuevas tendencias de mercado y la información negativa del sector ha influido notablemente en la toma de decisión de las personas al momento de buscar una proteína en su dieta diaria.

Para el 2020, es importante trabajar en campañas de fomento al consumo de carne de bovino en donde mediante la investigación y conceptos técnicos de expertos se logre desmitificar teorías y comentarios acerca de los daños que causa esta proteína al ser humano.

## Importaciones

Las importaciones en el sector cárnico bovino no representan grandes amenazas para el sector cárnico a pesar de que en los últimos años han tenido una tendencia creciente. Con corte al mes de noviembre de 2019 se importaron en total 9.564 toneladas de carne equivalentes a USD\$30 Millones lo que significa un 26% más frente al mismo periodo del año anterior, pero a penas el 1% de la producción Nacional.

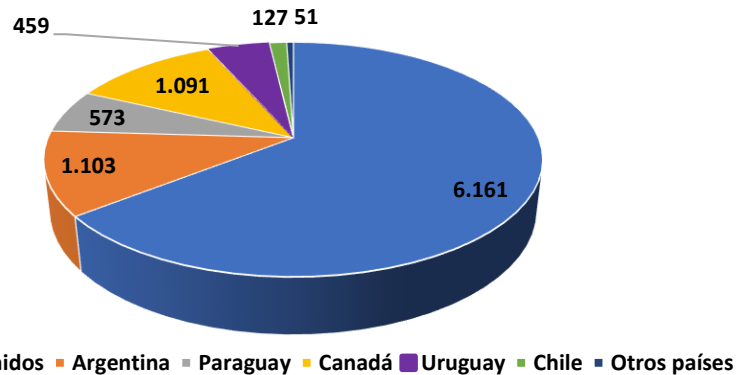


Fuente: DIAN.

Estados Unidos es el principal país de origen de las importaciones colombianas principalmente con cortes finos, y carne bovina congelada deshuesada.



### Toneladas Importadas de Carne y Despojos Noviembre 2019

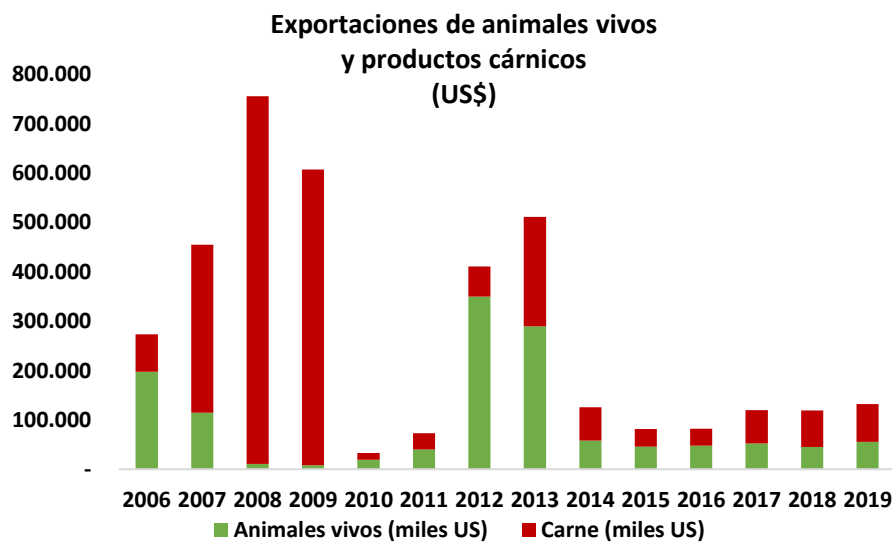


Fuente: Cálculos Fedegan según información DIAN.

Con la recuperación del estatus sanitario, se espera que en el 2020 sea un año de pocas importaciones de productos cárnicos y que por el contrario se logre incrementar las exportaciones a nuevos mercados.

### Exportaciones

A pesar de la importancia del sector ganadero para la economía colombiana, las exportaciones del sector cárnico tuvieron regular dinámica en 2019.



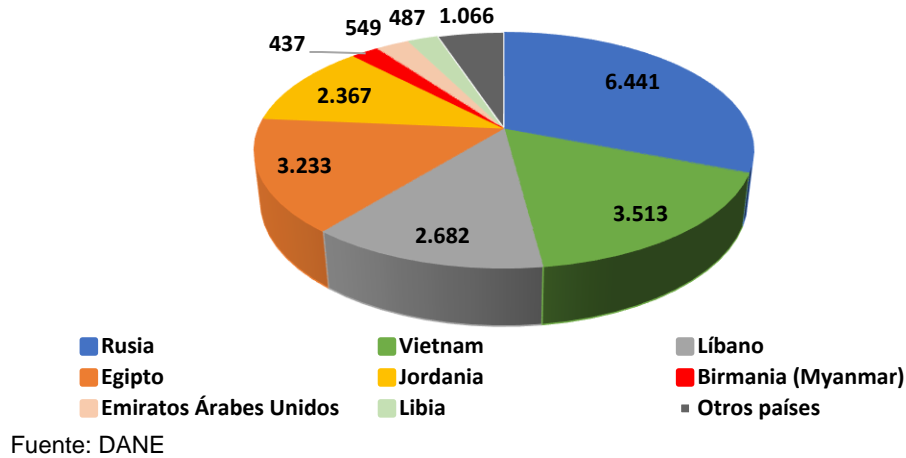
Fuente: DANE

Las cifras de exportación para el sector cárnico no han sido muy alentadoras en los últimos años, sobre todo en los años 2017 y 2018, en los cuales se reportaron varios casos de fiebre aftosa ocasionando una grave lesión de las exportaciones de



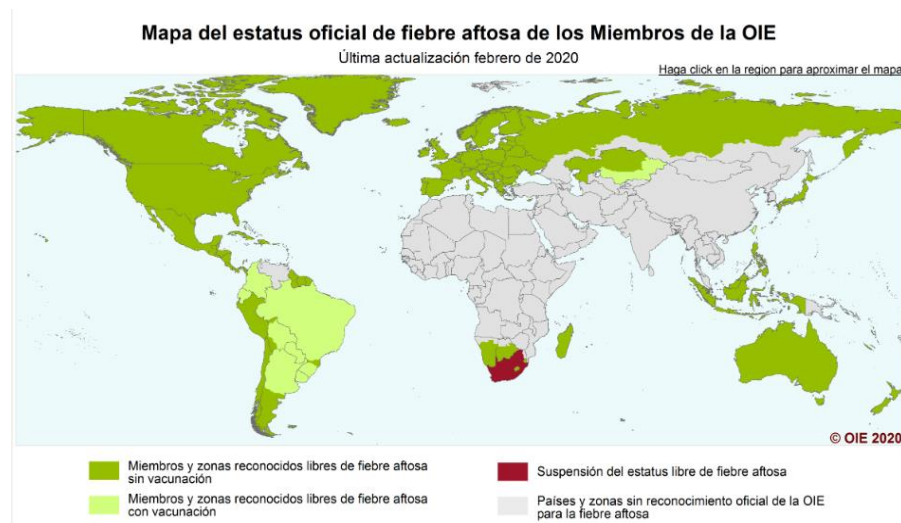
ganado en pie y de carne a diferentes mercados con los cuales se tiene admisibilidad como lo son Rusia, México, Jordania, Irak, Líbano, entre otros.

#### Principales destinos de las exportaciones 2019 - Toneladas



El 2019 cerró con un total de USD\$132 millones exportados entre productos cárnicos (USD\$76,2) y animales en pie (USD\$55,8). Valor correspondiente a un 6% más a lo exportado en 2018, año que cerró con un valor de USD\$124 millones en exportaciones.

Sin embargo, gracias a la gestión realizada por el Ministerio de Agricultura, el ICA y Fedegán, gremio administrador del Fondo Nacional del Ganado, el 6 de febrero del 2020 la OIE notifica que se decide levantar el castigo o suspensión y se establece el estatus sanitario como país libre de aftosa con vacunación. Estado que le permitirá al sector cárnico colombiano la reapertura de mercados, y el aprovechamiento de nuevos mercados potenciales como lo es el Chino, que permitirán una mejora en las exportaciones colombianas.



Fuente: Organización Mundial de Sanidad Animal – OIE.



# **Balance y Perspectivas del sector ganadero colombiano (2019-2020)**

**Federación Colombiana de Ganaderos - FEDEGAN  
Fondo Nacional del Ganado - FNG**



**Oficina de Planeación y Estudios Económicos  
2020**