



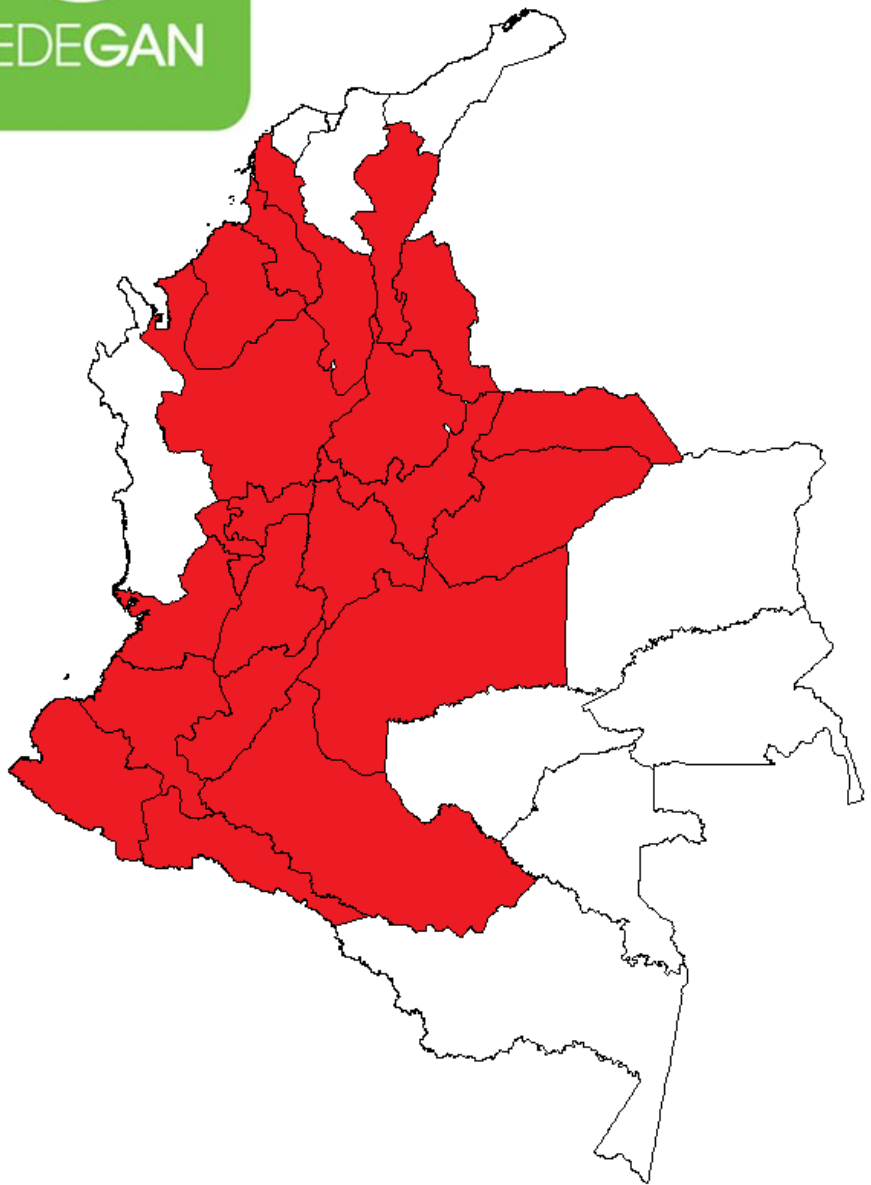
**Pérdidas económicas
en el sector ganadero
por cuenta del paro y
bloqueos**





FEDEGAN

Nacional



Pérdidas estimadas de \$588.873 millones de pesos en lo corrido del paro.



Antioquia



FEDEGAN




A. Pérdidas para el productor por no comercialización de leche:



- 40 millones de litros no comercializados en lo corrido del paro.
- Pérdidas acumuladas: 42 mil millones de pesos.

B. Pérdidas en el sacrificio:



- Al menos 4.799 animales no sacrificados en el departamento.
- Pérdidas acumuladas por 10.557 millones de pesos.



**Pérdidas estimadas:
52.783 millones de pesos**


Cundinamarca + Bogotá

A. Pérdidas para el productor por no comercialización de leche:



- 66,1 millones de litros no comercializados en lo corrido del paro.
- Pérdidas acumuladas: 68 mil millones de pesos.

B. Pérdidas en el sacrificio:



- Al menos 38.992 novillos no sacrificados en el departamento.
- Pérdidas acumuladas por 85.782 millones de pesos.



Pérdidas estimadas: 154.155 millones de pesos




Boyacá

A. Pérdidas para el productor por no comercialización de leche:



- 44,7 millones de litros no comercializados en lo corrido del paro.
- Pérdidas acumuladas: 44.503 millones de pesos.

B. Pérdidas en el sacrificio:



- Al menos 6.687 novillos no sacrificados en el departamento.
- Pérdidas acumuladas por 14.710 millones de pesos.



**Pérdidas estimadas:
59.214 millones de pesos**





FEDEGAN


Nariño

A. Pérdidas para el productor por no comercialización de leche:



- 21,8 millones de litros no comercializados en lo corrido del paro.
- Pérdidas acumuladas: 22 mil millones de pesos.

B. Pérdidas en el sacrificio:



- Al menos 1.912 novillos no sacrificados en el departamento.
- Pérdidas acumuladas por 4.206 millones de pesos.



**Pérdidas estimadas:
26.447 millones de pesos**





Cauca




A. Pérdidas para el productor por no comercialización de leche:



- 8 millones de litros no comercializados en lo corrido del paro.
- Pérdidas acumuladas: 8.169 millones de pesos.

B. Pérdidas en el sacrificio:



- Al menos 2.852 novillos no sacrificados en el departamento.
- Pérdidas acumuladas por 6.275 millones de pesos.



**Pérdidas estimadas:
14.444 millones de pesos**

Putumayo




A. Pérdidas para el productor por no comercialización de leche:



- 1,5 millones de litros no comercializados en lo corrido del paro.
- Pérdidas acumuladas: 1.423 millones de pesos.

B. Pérdidas en el sacrificio:



- Al menos 675 novillos no sacrificados en el departamento.
- Pérdidas acumuladas por 1.484 millones de pesos.



**Pérdidas estimadas:
2.907 millones de pesos**


Caquetá

A. Pérdidas para el productor por no comercialización de leche:



- 16,3 millones de litros no comercializados en lo corrido del paro.
- Pérdidas acumuladas: 16.428 millones de pesos.

B. Pérdidas en el sacrificio:



- Al menos 3.181 novillos no sacrificados en el departamento.
- Más de 13.400 animales sin poder surtir otros departamentos del suroccidente.
- Pérdidas acumuladas por 17.997 millones de pesos.



Pérdidas estimadas: 34.425 millones de pesos



Valle del Cauca




A. Pérdidas para el productor por no comercialización de leche:



- 8,4 millones de litros no comercializados en lo corrido del paro.
- Pérdidas acumuladas: 8.796 millones de pesos.

B. Pérdidas en el sacrificio:



- Al menos 10.909 novillos no sacrificados en el departamento.
- Pérdidas acumuladas por 24.000 millones de pesos.



**Pérdidas estimadas:
32.797 millones de pesos**


Tolima

A. Pérdidas para el productor por no comercialización de leche:



- 6,7 millones de litros no comercializados en lo corrido del paro.
- Pérdidas acumuladas: 6.951 millones de pesos.

B. Pérdidas en el sacrificio:



- Al menos 3.984 novillos no sacrificados en el departamento.
- Pérdidas acumuladas por 8.764 millones de pesos.



**Pérdidas estimadas:
15.715 millones de pesos**



Huila




A. Pérdidas para el productor por no comercialización de leche:



- 5 millones de litros no comercializados en lo corrido del paro.
- Pérdidas acumuladas: 5.186 millones de pesos.

B. Pérdidas en el sacrificio:



- Al menos 4.785 novillos no sacrificados en el departamento.
- Pérdidas acumuladas por 10.526 millones de pesos.



**Pérdidas estimadas:
15.712 millones de pesos**


Cesar

A. Pérdidas para el productor por no comercialización de leche:



- 3,5 millones de litros no comercializados en lo corrido del paro.
- Pérdidas acumuladas: 3.886 millones de pesos.

B. Pérdidas en el sacrificio:



- Al menos 972 novillos no sacrificados en el departamento.
- Pérdidas acumuladas por 2.138 millones de pesos.



**Pérdidas estimadas:
6.024 millones de pesos**





FEDEGAN


Córdoba

A. Pérdidas para el productor por no comercialización de leche:



- 809 mil litros no comercializados en lo corrido del paro.
- Pérdidas acumuladas: 902 millones de pesos.

B. Pérdidas en el sacrificio:



- Al menos 693 novillos no sacrificados en el departamento.
- Pérdidas acumuladas por 1.525 millones de pesos.



Pérdidas estimadas: 2.428 millones de pesos




Bolívar

A. Pérdidas para el productor por no comercialización de leche:



- 1 millón de litros no comercializados en lo corrido del paro.
- Pérdidas acumuladas: 1.089 millones de pesos.

B. Pérdidas en el sacrificio:



- Al menos 489 novillos no sacrificados en el departamento.
- Pérdidas acumuladas por 1.075 millones de pesos.



**Pérdidas estimadas:
2.165 millones de pesos**





FEDEGAN


Sucre

A. Pérdidas para el productor por no comercialización de leche:



- 904 mil litros no comercializados en lo corrido del paro.
- Pérdidas acumuladas: 829 millones de pesos.

B. Pérdidas en el sacrificio:



- Al menos 354 novillos no sacrificados en el departamento.
- Pérdidas acumuladas por 777 millones de pesos.



**Pérdidas estimadas:
1.607 millones de pesos**





FEDEGAN


Santander

A. Pérdidas para el productor por no comercialización de leche:



- 6,1 millones de litros no comercializados en lo corrido del paro.
- Pérdidas acumuladas: 6.091 millones de pesos.

B. Pérdidas en el sacrificio:



- Al menos 14.403 novillos no sacrificados en el departamento.
- Pérdidas acumuladas por 31.686 millones de pesos.



**Pérdidas estimadas:
37.777 millones de pesos**




Norte de Santander

A. Pérdidas para el productor por no comercialización de leche:



- 6,1 millones de litros no comercializados en lo corrido del paro.
- Pérdidas acumuladas: 6.239 millones de pesos.

B. Pérdidas en el sacrificio:



- Al menos 3.357 novillos no sacrificados en el departamento.
- Pérdidas acumuladas por 7.385 millones de pesos.



**Pérdidas estimadas:
13.625 millones de pesos**




Caldas

A. Pérdidas para el productor por no comercialización de leche:



- 5,1 millones de litros no comercializados en lo corrido del paro.
- Pérdidas acumuladas: 5.439 millones de pesos.

B. Pérdidas en el sacrificio:



- Al menos 7.624 novillos no sacrificados en el departamento.
- Pérdidas acumuladas por 16.772 millones de pesos.



**Pérdidas estimadas:
22.211 millones de pesos**



Risaralda



FEDEGAN




A. Pérdidas para el productor por no comercialización de leche:



- 1,9 millones de litros no comercializados en lo corrido del paro.
- Pérdidas acumuladas: 2.080 millones de pesos.

B. Pérdidas en el sacrificio:



- Al menos 2.607 novillos no sacrificados en el departamento.
- Pérdidas acumuladas por 5.736 millones de pesos.



**Pérdidas estimadas:
7.816 millones de pesos**

Quindío




FEDEGAN

A. Pérdidas para el productor por no comercialización de leche:



- 1,1 millones de litros no comercializados en lo corrido del paro.
- Pérdidas acumuladas: 1.288 millones de pesos.

B. Pérdidas en el sacrificio:



- Al menos 1.855 novillos no sacrificados en el departamento.
- Pérdidas acumuladas por 4.080 millones de pesos.



**Pérdidas estimadas:
5.368 millones de pesos**




Meta

A. Pérdidas para el productor por no comercialización de leche:



- 7,1 millones de litros no comercializados en lo corrido del paro.
- Pérdidas acumuladas: 6.717 millones de pesos.

B. Pérdidas en el sacrificio:



- Al menos 11.200 novillos no sacrificados en el departamento.
- Imposibilidad de transportar a destinos como Bogotá e interior al menos 9 mil animales más.
- Pérdidas acumuladas por 45.204 millones de pesos.



**Pérdidas estimadas:
51.922 millones de pesos**



Casanare



FEDEGAN




A. Pérdidas para el productor por no comercialización de leche:



- 1,9 millones de litros no comercializados en lo corrido del paro.
- Pérdidas acumuladas: 1.797 millones de pesos.

B. Pérdidas en el sacrificio:



- Al menos 2.945 novillos no sacrificados en el departamento.
- Imposibilidad de trasladar al interior del país al menos 8.600 animales.
- Pérdidas acumuladas por 13.378 millones de pesos.



Pérdidas estimadas:
15.176 millones de pesos



FEDEGAN


Arauca

A. Pérdidas para el productor por no comercialización de leche:



- 5,7 millones de litros no comercializados en lo corrido del paro.
- Pérdidas acumuladas: 5.231 millones de pesos.

B. Pérdidas en el sacrificio:



- Al menos 920 novillos no sacrificados en el departamento.
- Imposibilidad de trasladar al interior del país al menos 8.600 animales.
- Pérdidas acumuladas por 8.924 millones de pesos.

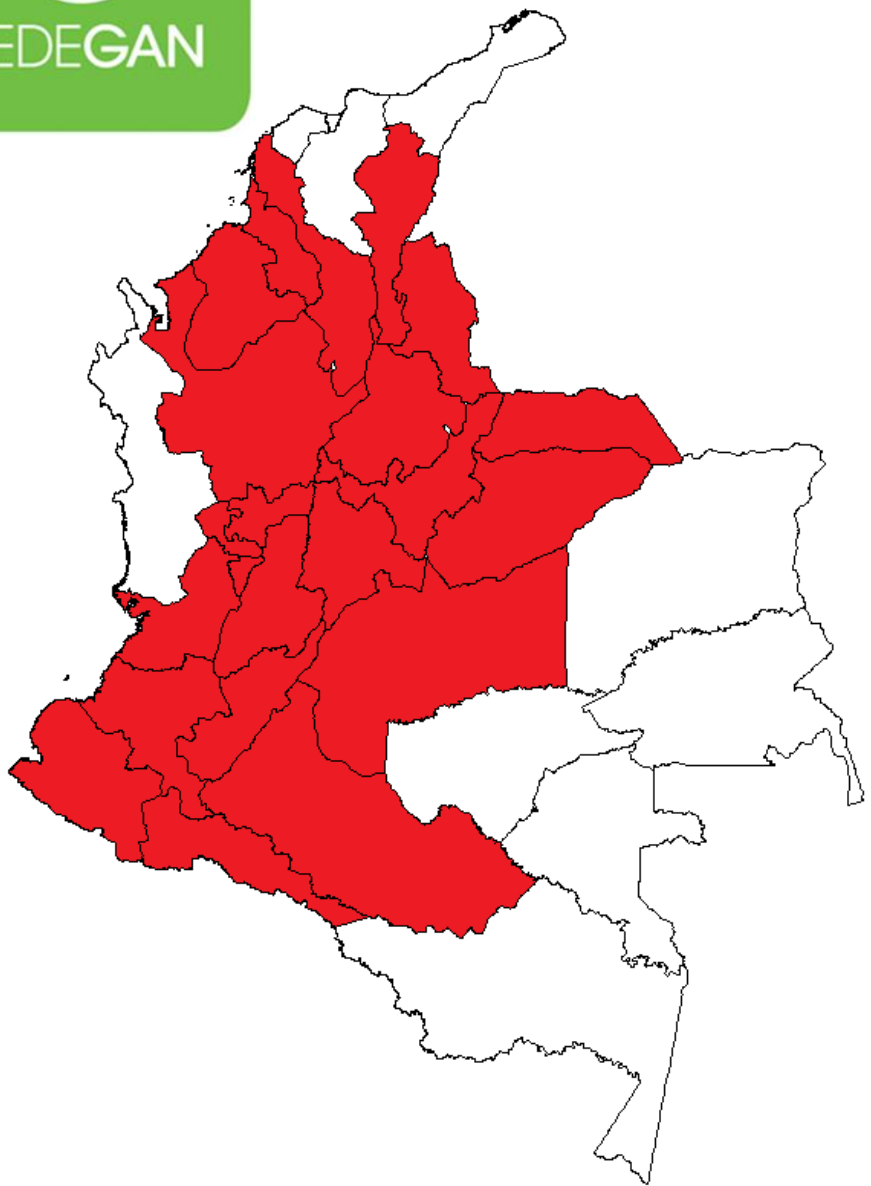


**Pérdidas estimadas:
14.155 millones de pesos**





FEDEGAN



Nacional

Pérdidas estimadas de \$588.873 millones de pesos en lo corrido del paro.

