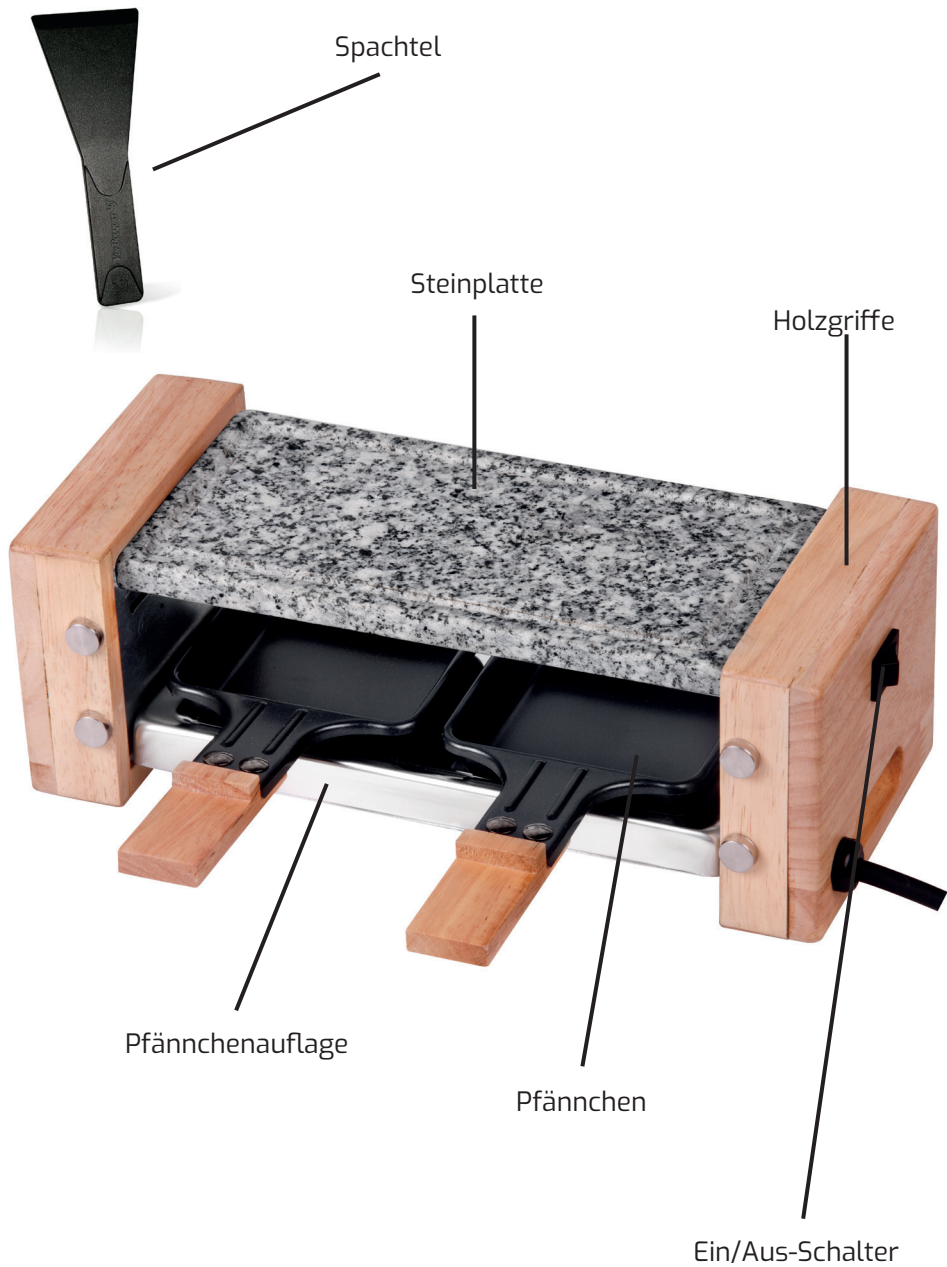


FURBER.

Racletteofen
Four à raclette
Forno per raclette

Bedienungsanleitung | Mode d'emploi | Istruzioni per l'uso





Lieferumfang

Racletteofen, Steinplatte, Zwei Pfännchen, Zwei Spachtel

Hinweise zur Bedienungsanleitung



Diese Bedienungsanleitung enthält wichtige Informationen zur Inbetriebnahme und Benutzung des Geräts.

Lesen Sie die Bedienungsanleitung, insbesondere die Sicherheitshinweise, sorgfältig durch, bevor Sie das Gerät benutzen.

Das Nichtbeachten der Bedienungsanleitung kann zu schweren Verletzungen oder Schäden am Gerät führen.

Die Bedienungsanleitung basiert auf den in der Europäischen Union gültigen Normen und Regeln. Beachten Sie im Ausland auch landesspezifische Richtlinien und Gesetze.

Bewahren Sie die Bedienungsanleitung zum späteren Nachschlagen auf. Wenn Sie das Gerät an Dritte weitergeben, übergeben Sie unbedingt auch die Bedienungsanleitung.

Zeichenerklärung

Die folgenden Symbole werden in dieser Bedienungsanleitung, auf dem Gerät oder der Verpackung verwendet.



Dieses Symbol bezeichnet eine Gefährdung mit einem mittleren Risikograd, die, wenn sie nicht vermieden wird, eine schwere Verletzung oder den Tod zur Folge haben kann.



Dieses Symbol bezeichnet eine Gefährdung mit einem niedrigen Risikograd, die, wenn sie nicht vermieden wird, eine geringfügige oder mässige Verletzung zur Folge haben kann.



EU-Konformitätserklärung: Mit diesem Symbol gekennzeichnete Produkte erfüllen alle anzuwendenden Gemeinschaftsvorschriften des Europäischen Wirtschaftsraums.

- Das Gerät ist ausschliesslich für den dafür vorgesehenen Zweck konzipiert. Es ist für den Privatgebrauch bestimmt und für den gewerblichen Bereich nicht geeignet.
- Verwenden Sie das Gerät nur wie in dieser Bedienungsanleitung beschrieben. Jede andere Verwendung gilt als nicht bestimmungsgemäss und kann zu Sach- oder Personenschäden führen.
- Der Hersteller oder Händler übernimmt keine Haftung für Schäden, die durch nicht bestimmungsgemässen oder falschen Gebrauch entstanden sind.

Sicherheitshinweise



Stromschlaggefahr!

- Schliessen Sie das Gerät nur an, wenn die Netzspannung der Steckdose mit der Angabe auf dem Typenschild übereinstimmt.
- Schliessen Sie das Gerät nur an eine gut zugängliche Steckdose an, damit Sie es bei einer Störung schnell vom Stromnetz trennen können.
- Verwenden Sie das Gerät nicht, wenn es sichtbare Schäden aufweist, das Netzkabel oder der Netzstecker defekt ist.
- Weist das Netzkabel einen Defekt auf, muss es durch den Hersteller, den Kundendienst oder eine dafür qualifizierte Person ersetzt werden.
- Verwenden Sie nur Verlängerungskabel, die in einwandfreiem Zustand sind.
- Reparieren Sie das Gerät nicht selbst, sondern wenden Sie sich an den Kundendienst. Bei eigenständig ausgeführten Reparaturen, unsachgemässen Anschluss oder falscher Bedienung sind Haftungs- und Garantieansprüche ausgeschlossen.
- Tauchen Sie das Gerät, das Netzkabel oder den Netzstecker nie in eine Flüssigkeit ein.
- Stecken Sie das Netzkabel nicht mit nassen Händen ein oder aus.

-
- Ziehen Sie immer am Netzstecker, nicht am Netzkabel, wenn Sie den Netzstecker aus der Steckdose ziehen.
 - Verwenden Sie das Netzkabel nicht als Tragegriff.
 - Halten Sie das Gerät, den Netzstecker und das Netzkabel von Wärmequellen fern.
 - Vermeiden Sie Stolperstellen beim Verlegen des Netzkabels.
 - Knicken Sie das Netzkabel nicht und legen Sie es nicht über scharfe Kanten.
 - Verwenden Sie das Gerät nur in Innenräumen.
 - Platzieren Sie das Gerät so, dass es nicht ins Wasser fallen kann.
 - Greifen Sie nicht nach dem Gerät, falls es ins Wasser gefallen ist, sondern ziehen Sie sofort den Netzstecker aus der Steckdose.
 - Schalten Sie das Gerät aus und ziehen Sie den Netzstecker aus der Steckdose, wenn Sie es nicht benutzen, bevor Sie es reinigen oder wenn eine Störung auftritt.



Gefahren für Kinder sowie Personen mit verringerten körperlichen, sensorischen oder geistigen Fähigkeiten oder Mangel an Erfahrung und Wissen.

- Das Gerät kann von Kindern ab 8 Jahren sowie von Personen mit eingeschränkten körperlichen, sensorischen oder geistigen Fähigkeiten oder Mangel an Erfahrung und Wissen benutzt werden, sofern sie beaufsichtigt oder bezüglich des sicheren Gebrauchs des Geräts informiert wurden und die damit verbundenen Gefahren verstehen. Kinder dürfen nicht mit dem Gerät spielen. Reinigungs- und Wartungsarbeiten dürfen von Kindern nur unter Aufsicht durchgeführt werden.
- Kinder unter 8 Jahren sollten vom Gerät ferngehalten werden, sofern sie nicht ständig beaufsichtigt werden.
- Lassen Sie das Gerät während des Betriebs nicht unbeaufsichtigt.



Unsachgemässer Umgang kann zu Verletzungen oder Beschädigungen des Geräts führen.

- Stellen Sie das Gerät auf einer gut zugänglichen, ebenen, trockenen, hitzebeständigen und ausreichend stabilen Arbeitsfläche auf.
- Stellen Sie das Gerät nicht auf oder in der Nähe von heissen Oberflächen wie Herdplatten ab.
- Bringen Sie das Netzkabel nicht mit heissen Gegenständen in Berührung.
- Verwenden Sie das Gerät nur für den dafür vorgesehenen Zweck.
- Verwenden Sie das Gerät nicht, wenn Teile sich verformt haben oder Risse aufweisen.
- Bestimmte Teile des Geräts werden während des Gebrauchs heiss. Berühren Sie diese nicht, um Verbrennungen zu vermeiden.
- Das Gerät muss die Hitze ableiten können, um Brandgefahr zu verhindern. Achten Sie daher unbedingt darauf, dass das Gerät an allen Seiten genügend Freiraum hat und nicht mit brennbaren Materialien in Berührung kommt. Decken Sie das Gerät während des Betriebs nicht zu.

Gerät und Lieferumfang prüfen



Beschädigungsgefahr!

Öffnen Sie die Verpackung vorsichtig. Wenn Sie die Verpackung mit einem Messer oder spitzen Gegenstand unvorsichtig öffnen, kann das Gerät beschädigt werden.

1. Nehmen Sie das Gerät aus der Verpackung.
2. Prüfen Sie anhand des Lieferumfangs das Gerät auf Vollständigkeit.
3. Prüfen Sie, ob das Gerät oder die Einzelteile Schäden aufweisen. Ist dies der Fall, benutzen Sie das Gerät nicht und kontaktieren Sie den Kundendienst.

Vor erstmaligem Gebrauch reinigen

Entfernen Sie das Verpackungsmaterial und reinigen Sie vor der erstmaligen Benutzung alle Teile des Gerätes wie im Kapitel «Reinigung und Pflege» beschrieben.

Bedienungshinweise



Stromschlaggefahr!

Falscher Umgang mit dem Gerät kann zu einem Stromschlag führen.

- Ziehen Sie sofort den Netzstecker, falls eine Flüssigkeit über das Gerät ausläuft.



Verletzungsgefahr!

Falscher Umgang mit dem Gerät kann zu Verletzungen führen.

- Trennen Sie das Gerät vom Stromnetz, bevor Sie es reinigen oder wenn Sie es unbeaufsichtigt lassen.
- Reinigen Sie Flächen, die mit Lebensmitteln in Kontakt kommen, wie im Kapitel «Reinigung und Pflege» beschrieben.

Inbetriebnahme

Stellen Sie das Gerät auf eine ebene, stabile und hitzebeständige Fläche.

Hinweis: Beim erstmaligen Gebrauch kann es zu einer geringen Geruchs- und Rauchentwicklung kommen. Das ist normal und dauert nur kurz an. Lüften Sie während dieser Zeit den Raum.

1. Stecken Sie den Netzstecker in die Steckdose und schalten Sie das Gerät ein. Lassen Sie den Racletteofen 5 Minuten vorheizen.
2. Geben Sie den Käse in das Pfännchen und stellen dieses auf die Pfännchenaufgabe. Warten Sie, bis der Käse geschmolzen ist. Entnehmen Sie anschließend das Pfännchen und geben den Käse mithilfe des Spachtels auf einen Teller.
3. Verwenden Sie die Steinplatte zur Zubereitung von Beilagen Ihrer Wahl.
4. Schalten Sie das Gerät aus und ziehen Sie den Netzstecker aus der Steckdose, sobald Sie den Racletteofen nicht mehr benutzen.

- Ziehen Sie das Netzkabel aus der Steckdose und lassen Sie das Gerät für mindestens 30 Minuten abkühlen, bevor Sie es reinigen.
- Reinigen Sie die abnehmbare Steinplatte, die Pfännchen und die Spachtel mit warmem Wasser und etwas Seife und trocknen Sie anschliessend alles ab.
- Reinigen Sie das Hezelement mit einem feuchten und weichen Tuch. Verwenden Sie kein Wasser oder andere Flüssigkeiten.
- Verwenden Sie keine scheuernden oder chemischen Reinigungsmittel.
- Reinigen Sie Oberflächen, die mit Lebensmitteln in Berührung kommen, regelmässig.

Technische Daten

Modell: F00793 / 1376771 / GR-102WB
Betriebsspannung: 220-240V~
Leistung: 350 W

Entsorgung



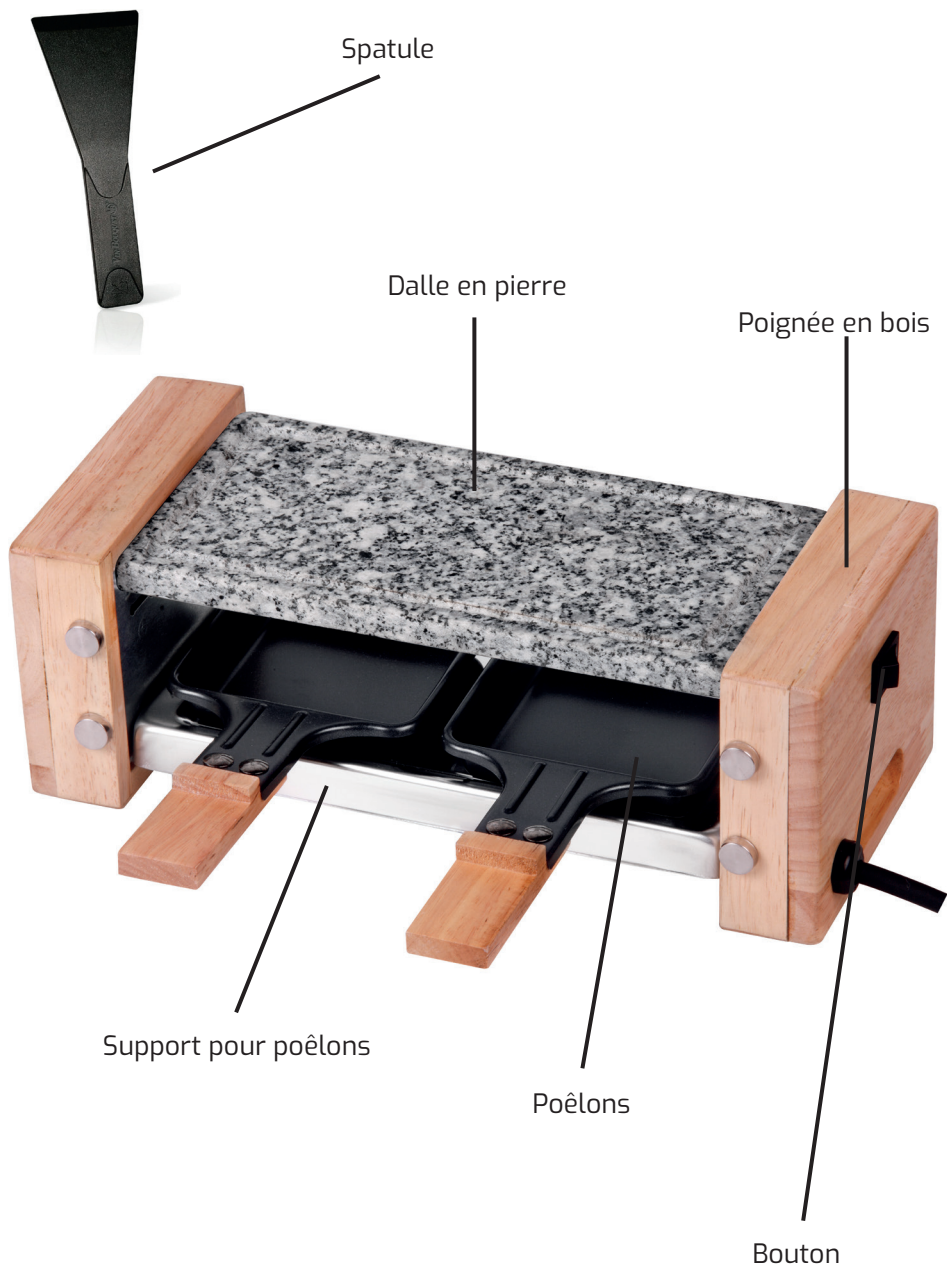
Verpackung entsorgen

Entsorgen Sie die Verpackung sortenrein. Geben Sie Pappe und Karton zum Altpapier, Folien in die Wertstoffsammlung.



Altgeräte dürfen nicht in den Hausmüll!

Sollte das Gerät einmal nicht mehr benutzt werden können, so ist jeder Verbraucher gesetzlich verpflichtet, Altgeräte getrennt vom Hausmüll, z. B. bei einer Sammelstelle seiner Gemeinde/seines Stadtteils, abzugeben. Damit wird gewährleistet, dass Altgeräte fachgerecht verwertet und negative Auswirkungen auf die Umwelt vermieden werden. Deswegen sind Elektrogeräte mit dem hier abgebildeten Symbol gekennzeichnet.



Contenu de l'emballage

Four à raclette, Dalle en pierre, Deux poêlons, Deux Spatules

Consignes à propos de la notice d'instructions



Cette notice d'instructions contient des informations importantes sur la mise en service et l'utilisation de l'appareil.

Avant d'utiliser l'appareil, lisez attentivement la notice d'instructions, en particulier les consignes de sécurité.

Le non-respect de la notice d'instructions peut entraîner de graves blessures corporelles ou des dommages d'ordre matériel.

La notice d'instructions est basée sur les normes et règles en vigueur dans l'Union européenne. À l'étranger, tenez également compte des directives et des lois spécifiques au pays.

Conservez la notice d'instructions pour pouvoir vous y référer ultérieurement. Si vous remettez l'appareil à un tiers, veillez à lui remettre également la notice d'instructions.

Signification des symboles

Les symboles suivants sont utilisés dans cette notice d'instructions, sur l'appareil ou sur l'emballage.



Ce symbole indique un danger présentant un niveau de risque moyen qui, s'il n'est pas évité, peut entraîner la mort ou des blessures graves.



Ce symbole indique un danger présentant un niveau de risque faible qui, s'il n'est pas évité, peut entraîner des blessures légères à modérées.



Déclaration UE de conformité : Les produits marqués de ce symbole sont conformes à toutes les dispositions communautaires applicables de l'Espace économique européen.

- L'appareil est conçu exclusivement pour l'usage auquel il est destiné. Il est destiné à un usage privé et ne convient pas à un usage professionnel.
- N'utilisez l'appareil que comme décrit dans cette notice d'instructions. Toute autre utilisation est considérée comme non conforme et peut entraîner des dommages matériels ou corporels.
- Le fabricant ou le revendeur n'assume aucune responsabilité pour les dommages résultant d'une utilisation non conforme ou incorrecte.

Consignes de sécurité



Danger d'électrocution !

- Ne branchez l'appareil que la tension du secteur de la prise correspond à celle indiquée sur la plaque signalétique.
- Ne branchez l'appareil que sur une prise facilement accessible, afin de pouvoir le débrancher rapidement en cas de panne.
- N'utilisez pas l'appareil s'il présente des dommages visibles, ou si le câble ou la fiche d'alimentation est défectueux.
- Si le câble d'alimentation présente un défaut, il doit être remplacé par le fabricant, le service après-vente ou une personne qualifiée pour cela.
- N'utilisez que des rallonges en bon état.
- Ne réparez pas l'appareil vous-même, mais adressez-vous au service après-vente. Toute responsabilité et tout droit à la garantie sont exclus en cas de réparation effectuée par vos soins, de raccordement inapproprié ou d'utilisation incorrecte.
- Ne plongez jamais l'appareil, le câble d'alimentation ou la fiche d'alimentation dans un liquide.
- Ne branchez ou ne débranchez pas le câble d'alimentation avec les mains mouillées.

-
- Pour débrancher l'appareil, tirez toujours sur la fiche d'alimentation, et non sur le câble.
 - N'utilisez pas le câble d'alimentation comme moyen pour transporter l'appareil.
 - Tenez l'appareil, la fiche d'alimentation et le câble d'alimentation à l'écart des sources de chaleur.
 - Posez le câble d'alimentation de façon à éviter les chutes.
 - Ne pliez pas le câble d'alimentation et ne le placez pas sur des arêtes vives.
 - N'utilisez l'appareil qu'à l'intérieur.
 - Placez l'appareil de manière à ce qu'il ne puisse pas tomber dans l'eau.
 - Ne touchez pas l'appareil s'il est tombé dans l'eau, mais débranchez immédiatement la fiche d'alimentation de la prise de courant.
 - Éteignez l'appareil et débranchez-le de la prise de courant lorsque vous ne l'utilisez pas, avant de le nettoyer ou en cas de dysfonctionnement.



Risques pour les enfants et les personnes dont les capacités physiques, sensorielles ou mentales sont restreintes, ou qui manquent d'expérience et de connaissances

- L'appareil peut être utilisé par des enfants à partir de 8 ans et par des personnes dont les capacités physiques, sensorielles ou mentales sont réduites ou qui manquent d'expérience et de connaissances, à condition qu'elles soient supervisées ou que quelqu'un leur ait appris à utiliser le produit en toute sécurité et qu'elles en comprennent les dangers. Les enfants ne doivent pas jouer avec l'appareil. Le nettoyage et l'entretien ne peuvent être effectués par des enfants que sous surveillance.
- Les enfants de moins de 8 ans doivent être tenus à l'écart de l'appareil, sauf s'ils sont surveillés en permanence.
- Ne laissez pas l'appareil sans surveillance lorsque vous l'utilisez.



Une manipulation non conforme peut entraîner des blessures ou endommager l'appareil.

- Installez l'appareil sur une surface de travail facilement accessible, plane, sèche, résistante à la chaleur et suffisamment stable.
- Ne placez pas l'appareil sur ou à proximité de surfaces chaudes telles que des plaques de cuisson.
- Ne mettez pas le câble d'alimentation en contact avec des objets chauds.
- N'utilisez l'appareil que pour l'usage auquel il est destiné.
- N'utilisez pas l'appareil si des pièces sont déformées ou présentent des fissures.
- Certaines parties de l'appareil deviennent très chaudes pendant l'utilisation. Pour éviter les brûlures, ne les touchez pas.
- Pour éviter tout risque d'incendie, l'appareil doit pouvoir dissiper la chaleur. Veillez donc impérativement à ce que l'appareil ait suffisamment d'espace libre de tous les côtés et qu'il ne soit pas en contact avec des matériaux inflammables. Ne couvrez pas l'appareil lorsqu'il est en marche.

Vérifier l'appareil et le contenu de l'emballage



Risque de dommages !

Ouvrez l'emballage avec précaution ; pour ne pas endommager l'appareil, évitez d'utiliser un couteau ou un objet pointu.

1. Retirez l'appareil de son emballage.
2. Vérifiez que le matériel est au complet à l'aide de la liste du contenu de l'emballage.
3. Vérifiez si l'appareil ou les pièces détachées présentent des dommages. Si c'est le cas, n'utilisez pas l'appareil et contactez le service après-vente.

Nettoyage avant la première utilisation

Retirez l'emballage et, avant la première utilisation, nettoyez toutes les pièces de l'appareil comme décrit au chapitre « Nettoyage et entretien ».

Instructions d'utilisation



Danger d'électrocution !

Une mauvaise manipulation de l'appareil peut entraîner un risque d'électrocution.

- Débranchez immédiatement la fiche d'alimentation si un liquide s'écoule sur l'appareil.



Risque de blessure !

Une mauvaise manipulation de l'appareil peut entraîner des blessures.

- Débranchez l'appareil avant de le nettoyer ou si vous le laissez sans surveillance.
- Nettoyez les surfaces qui entrent en contact avec les aliments comme décrit dans le chapitre « Nettoyage et entretien ».

Mise en service

Placez l'appareil sur une surface plane, stable et résistante à la chaleur.

Remarque : Lors de la première utilisation, il peut y avoir un léger dégagement d'odeur et de fumée. Ceci est normal et cela ne dure pas longtemps. Aérez la pièce pendant ce temps.

1. Insérez la fiche d'alimentation dans la prise de courant et allumez l'appareil. Laissez le four à raclette préchauffer pendant 5 minutes.
2. Mettez le fromage dans le poêlon et placez celui-ci sur le support prévu à cet effet. Attendez que le fromage soit fondu. Retirez ensuite le poêlon et déposez le fromage sur une assiette à l'aide de la spatule.
3. Utilisez la dalle en pierre pour préparer les accompagnements de votre choix.
4. Éteignez le four à raclette et débranchez-le de la prise de courant dès que vous ne l'utilisez plus.

- Débranchez le câble d'alimentation de la prise de courant et laissez l'appareil refroidir pendant au moins 30 minutes avant de le nettoyer.
- Nettoyez la dalle en pierre amovible, les poêlons et la spatule avec de l'eau chaude et un peu de savon, puis séchez le tout.
- Nettoyez le corps de l'appareil avec un chiffon humide et doux. N'utilisez pas d'eau ou d'autres liquides.
- N'utilisez pas de produit nettoyant abrasif ou chimique.
- Nettoyez régulièrement les surfaces qui entrent en contact avec les aliments.

Informations techniques

Modèle : F00793 / 1376771 / GR-102WB
Tension de fonctionnement : 220 – 240 V~
Puissance : 350 W

Mise au rebut



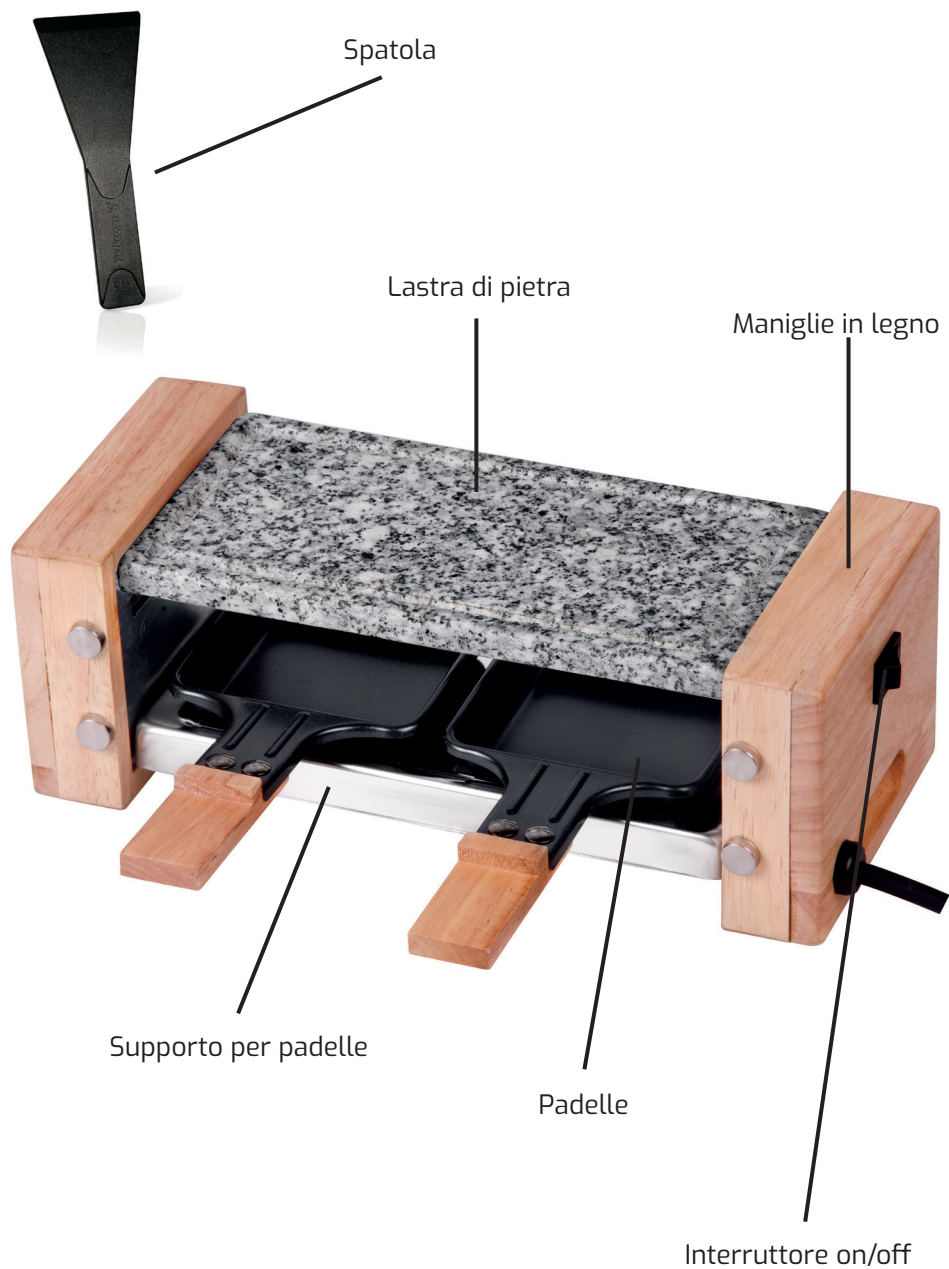
Élimination de l'emballage

Éliminez l'emballage en respectant le tri sélectif. Mettez le carton dans la poubelle des vieux papiers et déposez les films en déchèterie.



Les appareils usagés ne doivent pas être jetés avec les ordures ménagères!

Chaque consommateur est tenu par la loi de séparer les appareils usagés des déchets ménagers ; ainsi si l'appareil ne peut plus être utilisé, le consommateur est tenu de le déposer par exemple dans un point de collecte de sa commune ou de son quartier. Ainsi les appareils usagés sont recyclés de manière appropriée et les effets négatifs sur l'environnement sont évités. C'est pour cette raison que ce symbole illustre les appareils électriques.



Contenuto

Forno per raclette, Piastra di pietra, Due teglie, Due spatole

Note sulle istruzioni per l'uso



Le presenti istruzioni per l'uso contengono importanti informazioni sulla messa in funzione e sull'uso dell'apparecchio.

Prima di utilizzare l'apparecchio, leggere attentamente le istruzioni per l'uso, in particolare quelle relative alla sicurezza.

La mancata osservanza delle istruzioni per l'uso può causare gravi lesioni o danni all'apparecchio.

Le istruzioni per l'uso si basano sugli standard e sulle normative vigenti nell'Unione Europea. Quando si è all'estero, osservare anche le linee guida e le leggi specifiche del Paese.

Conservare le istruzioni per l'uso per future consultazioni. Se cedete l'apparecchio a terzi, assicuratevi di consegnare anche le istruzioni per l'uso.

Spiegazione dei simboli

Nelle presenti istruzioni per l'uso, sull'apparecchio o sull'imballaggio vengono utilizzati i seguenti simboli.



Questo simbolo indica un pericolo con un livello di rischio medio che, se non viene evitato, può provocare lesioni gravi o morte.



Questo simbolo indica un pericolo con un basso livello di rischio che, se non viene evitato, può provocare una lesione lieve o moderata.



Dichiarazione di conformità UE: i prodotti contrassegnati da questo simbolo sono conformi a tutte le normative comunitarie applicabili dello Spazio economico europeo.

- L'apparecchio è stato progettato esclusivamente per l'uso cui è destinato. È destinato all'uso privato e non è adatto all'uso commerciale.
- Utilizzare l'apparecchio solo come descritto nelle presenti istruzioni per l'uso. Qualsiasi altro uso è da considerarsi improprio e può causare danni a cose o persone.
- Il produttore o il rivenditore non si assume alcuna responsabilità per i danni causati da un uso improprio o non corretto.

Istruzioni di sicurezza



Rischio di scosse elettriche!

- Collegare l'apparecchio solo se la tensione di rete della presa corrisponde a quella indicata sulla targhetta.
- Collegare l'apparecchio solo a una presa facilmente accessibile, in modo da poterlo scollegare rapidamente dalla rete in caso di guasto.
- Non utilizzare l'apparecchio se presenta danni visibili o se il cavo di alimentazione o la spina sono difettosi.
- Se il cavo di rete è difettoso, deve essere sostituito dal produttore, dal servizio clienti o da una persona qualificata.
- Utilizzare solo prolunghe in perfette condizioni.
- Non riparare l'unità da soli, ma contattare il servizio clienti. La responsabilità e i diritti di garanzia sono esclusi in caso di riparazioni eseguite autonomamente, di collegamento improprio o di funzionamento non corretto.
- Non immergere mai l'apparecchio, il cavo di alimentazione o la spina di alimentazione in alcun liquido.
- Non inserire o disinserire il cavo di alimentazione con le mani bagnate.

-
- Quando si stacca la spina dalla presa di corrente, tirare sempre la spina e non il cavo di alimentazione.
 - Non utilizzare il cavo di alimentazione come maniglia per il trasporto.
 - Tenere l'apparecchio, la spina e il cavo di alimentazione lontano da fonti di calore.
 - Evitare di inciampare nel cavo di alimentazione.
 - Non piegare il cavo di alimentazione e non posarlo su bordi taglienti.
 - Utilizzare l'unità solo in ambienti chiusi.
 - Posizionare l'unità in modo che non possa cadere in acqua.
 - Se l'apparecchio è caduto in acqua, non raggiungerlo, ma scollegarlo immediatamente dalla rete elettrica.
 - Spegnerne l'apparecchio e scollegare la spina dalla presa di corrente quando non lo si utilizza, prima di pulirlo o in caso di malfunzionamento.



Pericoli per i bambini e le persone con ridotte capacità fisiche, sensoriali o mentali o con mancanza di esperienza e conoscenza.

- L'apparecchio può essere utilizzato da bambini a partire dagli 8 anni di età e da persone con ridotte capacità fisiche, sensoriali o mentali o con mancanza di esperienza e conoscenza, a condizione che abbiano ricevuto supervisione o istruzioni per l'uso dell'apparecchio in modo sicuro e che comprendano i pericoli connessi. I bambini non devono giocare con l'apparecchio. Le operazioni di pulizia e manutenzione devono essere eseguite solo da bambini sotto sorveglianza.
- I bambini di età inferiore agli 8 anni devono essere tenuti lontani dall'apparecchio a meno che non siano sempre sorvegliati.
- Non lasciare l'apparecchio incustodito durante il funzionamento.



Un uso improprio può provocare lesioni o danni all'apparecchio.

- Collocare l'apparecchio su una superficie di lavoro facilmente accessibile, piana, asciutta, resistente al calore e sufficientemente stabile.
- Non collocare l'apparecchio su o vicino a superfici calde, come ad esempio le piastre.
- Non mettere il cavo di alimentazione a contatto con oggetti caldi.
- Utilizzare l'apparecchio solo per lo scopo previsto.
- Non utilizzare l'apparecchio se alcune parti sono deformate o incrinata.
- Alcune parti dell'apparecchio si surriscaldano durante l'uso. Non toccarli per evitare scottature.
- L'apparecchio deve essere in grado di dissipare il calore per evitare il rischio di incendio. Pertanto, assicurarsi assolutamente che l'apparecchio abbia uno spazio sufficiente su tutti i lati e non venga a contatto con materiali infiammabili. Non coprire l'apparecchio durante il funzionamento.

Controllare l'unità e la fornitura



Rischio di danni!

Aprire con attenzione la confezione. Se si apre l'imballaggio in modo incauto con un coltello o un oggetto appuntito, l'apparecchio potrebbe subire dei danni.

1. Rimuovere l'unità dall'imballaggio.
2. Controllare il contenuto della confezione per assicurarsi che l'unità sia completa.
3. Controllare se l'unità o le singole parti sono danneggiate. In tal caso, non utilizzare l'apparecchio e contattare il servizio clienti.

Pulire prima del primo utilizzo

Prima del primo utilizzo, rimuovere l'imballaggio e pulire tutte le parti dell'apparecchio come descritto nel capitolo „Pulizia e cura“.

Istruzioni per l'uso



Rischio di scosse elettriche!

L'uso improprio dell'apparecchio può provocare scosse elettriche.

- Scollegare immediatamente l'apparecchio in caso di versamento di liquidi sull'apparecchio.



Rischio di lesioni!

L'uso improprio dell'apparecchio può causare lesioni.

- Scollegare l'apparecchio dalla rete elettrica prima di pulirlo o se lo si lascia incustodito.
- Pulire le superfici a contatto con gli alimenti come descritto nel capitolo „Pulizia e manutenzione“.

Messa in servizio

Posizionare l'apparecchio su una superficie piana, stabile e resistente al calore.

Nota: quando si utilizza l'apparecchio per la prima volta, è possibile che si senta un leggero odore e fumo. Questo è normale e dura solo per un breve periodo. Durante questo periodo di tempo, ventilare la stanza.

1. Inserire la spina di rete nella presa e accendere l'apparecchio. Lasciare che il forno per raclette si preriscaldi per 5 minuti.
2. Mettere il formaggio nella padella e posizionarlo sul supporto della padella. Aspettare che il formaggio si sia sciolto. Togliere quindi la padella e trasferire il formaggio su un piatto usando la spatola.
3. Usare il piatto di pietra per preparare i contorni di vostra scelta.
4. Spegnerne l'apparecchio e scollegarlo dalla presa di corrente non appena non si utilizza più il forno per raclette.

- Scollegare il cavo di alimentazione e lasciare raffreddare l'apparecchio per almeno 30 minuti prima di pulirlo.
- Pulire la piastra rimovibile, le teglie e la spatola con acqua calda e un po' di sapone, quindi asciugare il tutto.
- Pulire l'elemento riscaldante con un panno umido e morbido. Non utilizzare acqua o altri liquidi.
- Non utilizzare detergenti abrasivi o chimici.
- Pulire regolarmente le superfici a contatto con gli alimenti.

Dati tecnici

Modello: F00793 / 1376771 / GR-102WB

Tensione di funzionamento: 220-240V~

Potenza: 350 W

Smaltimento



Smaltimento dell'imballaggio

Smaltire l'imballaggio in base al tipo. Mettete il cartone e il cartoncino nella raccolta della carta straccia e la carta stagnola nella raccolta dei materiali riciclabili.



I vecchi apparecchi non devono essere smaltiti con i rifiuti domestici!

Se l'apparecchio non può più essere utilizzato, ogni consumatore è obbligato per legge a smaltire i vecchi apparecchi separatamente dai rifiuti domestici, ad esempio presso un punto di raccolta nel proprio comune/distretto. In questo modo si garantisce che i vecchi elettrodomestici vengano riciclati correttamente e che si eviti un impatto negativo sull'ambiente. Per questo motivo gli apparecchi elettrici sono contrassegnati dal simbolo qui raffigurato.

Import und Vertrieb durch:
Importation et distribution par :
Importazione e distribuzione:

FURBER.

FURBER AG
Hintermättlistrasse 3
CH-5506 Mägenwil

mail@furber.ch
© FURBER AG



Konformitätserklärung

Die EU-Konformitätserklärung kann bei Bedarf
beim Hersteller angefordert werden.

Déclaration de conformité

La déclaration de conformité de l'UE peut être
demandée au fabricant si nécessaire.

Dichiarazione di conformità

La dichiarazione di conformità UE può essere
richiesta al produttore, se necessario.