 The game consists of 4 puzzles, each with 3 large pieces, and 12 geometric inserts (4 circles, 4 rectangles and 4 triangles).


First, have fun building your house! Put together the puzzle pieces for each level (bedroom, bathroom, kitchen, and garden). After you combine those four levels to build the home, you'll see that each level has three indented spaces showing actions that are not good for the environment.

Put the right shapes into those indented spaces, and cover up those actions with better, eco-friendly habits!

#### ILLUSTRATED ACTIONS:

1. Avoid drinking water from plastic bottles
2. When possible, use natural sunlight to read by
3. Remember to turn off the television before going to sleep
4. Turn the tap off while brushing your teeth; fill a glass instead of letting the water run
5. Report water leaks immediately so that they are repaired promptly
6. When you take a shower, turn off the water while you soap yourself
7. Don't hold the refrigerator door open while you're planning what to eat
8. Only start the dishwasher when it is full
9. When shopping, avoid products with plastic packaging
10. Sort your garbage into the correct recycling bins
11. Electric cars pollute the air less
12. Take care of the plants in your yard and grow your own vegetable garden

For educational tips and additional game modes visit [www.adventerragames.com](http://www.adventerragames.com)

 Il gioco è composto da 4 puzzle, suddivisi in 3 maxi-pezzi ciascuno, e 12 forme geometriche (4 cerchi, 4 rettangoli e 4 triangoli). Il bambino si diverte a ricomporre i puzzle creando i diversi ambienti domestici (camera, bagno, cucina


e giardino), per poi accostarli costruendo una grande casa.

Nella casa sono illustrati 12 comportamenti sbagliati (3 per piano) che creano un danno all'ambiente. Il bambino dovrà individuarli e correggerli inserendo, al loro posto, le giuste forme geometriche, sulle quali sono rappresentati comportamenti corretti e consigli da adottare.

#### AZIONI ILLUSTRATE:

1. Evita di consumare acqua in bottiglie di plastica
2. Quando è possibile usa la luce del sole per leggere
3. Ricordati di spegnere la televisione prima di dormire
4. Usa un bicchiere per lavarti i denti invece di far scorrere l'acqua
5. Fai riparare subito le perdite d'acqua
6. Quando fai la doccia chiudi l'acqua mentre ti insaponi
7. Non tenere il frigorifero aperto mentre pensi a cosa mangiare
8. Fai partire la lavastoviglie solo quando è piena
9. Quando fai la spesa evita prodotti con imballaggi di plastica
10. Dividi correttamente i rifiuti nei rispettivi bidoni
11. La macchina elettrica inquina meno l'aria
12. Prenditi cura del giardino e coltiva il tuo orto

Per consigli educativi e modalità di gioco aggiuntive visita [www.adventerragames.com](http://www.adventerragames.com)

 Le jeu est composé de 4 puzzles et de 12 formes géométriques (4 cercles, 4 rectangles et 4 triangles). Chaque puzzle est constitué de 3 pièces grand format.

Construis ta propre maison ! - Rassemble les pièces du puzzle à chaque étage (chambre, salle de bain, cuisine et jardin) et construis une grande maison.


Une fois les quatre étages assemblés en une seule et grande maison, tu découvriras que 12 habitudes néfastes pour l'environnement (3 par niveau) se sont glissées au sein de cette dernière.

Trouve ces erreurs et remplace-les par des habitudes écologiques en insérant les formes géométriques dans les espaces correspondants.

#### ACTIONS ILLUSTRÉES :

1. Évitez d'acheter des bouteilles en plastique
2. Dans la mesure du possible, lisez à la lumière du jour
3. N'oubliez pas d'éteindre la télévision avant de vous endormir
4. Fermez le robinet quand vous vous brossez les dents ; rincez-vous les dents à l'aide d'un verre d'eau
5. Signalez immédiatement les fuites d'eau afin qu'elles soient réparées rapidement
6. Sous la douche, fermez l'eau pendant que vous vous savonnez
7. Ne laissez pas la porte du réfrigérateur ouverte pendant que vous réfléchissez à ce que vous allez manger
8. Ne lancez le lave-vaisselle que lorsqu'il est plein.
9. Lorsque vous faites vos courses, évitez les produits sous emballage plastique
10. Triez vos déchets dans les poubelles de recyclage appropriées
11. Les voitures électriques rejettent moins de polluants dans l'air
12. Prenez soin des plantes de votre jardin et cultivez votre propre potager

Pour obtenir des conseils éducatifs ainsi que des modes de jeu supplémentaires, rendez-vous sur notre site [www.adventerragames.com](http://www.adventerragames.com)

 Das Spiel besteht aus 4 Puzzles, die in jeweils 3 Maxi-Teile und 12 geometrische Formen unterteilt sind (4 Kreise, 4 Rechtecke und 4 Dreiecke).

Viel Spass beim Bau Eures Hauses! – Fügt die Puzzleteile der einzelnen Ebenen (Schlafzimmer, Bad, Küche und Garten) so zusammen, dass sie zusammengesetzt ein grosses Haus ergeben.



# myEco House

## Maxi Puzzle and Shapes



Sobald alle vier Ebenen kombiniert und zu einem fertigen Haus zusammengebaut worden sind, stellt ihr fest, dass das Haus 12 falsche Verhaltensweisen (3 Stück pro Ebene) anzeigt, welche nicht gut für die Umwelt sind.


Findet nun die Fehler und korrigiert diese, indem ihr die richtigen Puzzleteile in die dafür vorgesehene Form einfügt und somit die richtigen Verhaltensweisen und Ratschläge darstellt.

#### ABGEBILDETE AKTIONEN:

1. Vermeide das Trinken von Wasser aus Plastikflaschen
2. Verwende nach Möglichkeit natürliches Sonnenlicht zum Lesen

- Denke daran, den Fernseher auszuschalten, bevor du schlafen gehst
- Drehe beim Zähneputzen den Wasserhahn zu und fülle ein Glas, anstatt das Wasser laufen zu lassen
- Melde Wasserlecks sofort, damit sie umgehend repariert werden
- Wenn du duschst, stell das Wasser ab, während du dich einseifst
- Halte die Kühlschranktür nicht offen, während du dir überlegst, was du essen möchtest
- Starte den Geschirrspüler erst, wenn er wirklich voll ist
- Vermeide beim Einkaufen Produkte mit Plastikverpackungen
- Sortiere deinen Müll richtig in die richtigen Recyclingbehälter
- Elektroautos verschmutzen die Luft weniger
- Kümmere dich um die Pflanzen in deinem Garten und baue deinen eigenen Gemüsegarten an

Weitere pädagogische Tipps und zusätzliche Spielmodi findest du auf [www.adventerragames.com](http://www.adventerragames.com)


 El juego está compuesto por 4 rompecabezas, divididos en 3 maxipezas cada uno, y 12 formas geométricas (4 círculos, 4 rectángulos y 4 triángulos). El niño se divierte armando los rompecabezas, creando diferentes entornos domésticos (habitación, baño, cocina y jardín), para después juntarlos y formar una gran casa. En la casa se muestran 12 comportamientos inadecuados (3 por piso) que dañan el medioambiente. El niño deberá identificarlos y corregirlos introduciendo, en su lugar, las formas geométricas correctas, en las que se representan comportamientos correctos y consejos a adoptar.

#### ACCIONES ILUSTRADAS:

- Evita consumir agua en botellas de plástico
- Cuando sea posible, utiliza la luz del sol para leer

- Acuérdate de apagar la televisión antes de irte a dormir
- Utiliza un vaso para lavarte los dientes en vez de dejar correr el agua
- Repara pronto las pérdidas de agua
- Cuando te duches, cierra el agua mientras te enjabonas
- No tengas el frigorífico abierto mientras decides qué comer
- Pon el lavavajillas solo cuando esté lleno
- Cuando hagas la compra, evita los productos con envases de plástico
- Separa los residuos en sus respectivos contenedores de forma correcta
- Los coches eléctricos contaminan menos el aire
- Cuida el jardín y cultiva tu propio huerto

Para consejos educativos y otras modalidades de juego, visita [www.adventerragames.com](http://www.adventerragames.com)


 O jogo é composto por 4 quebra-cabeças, divididos em 3 maxi-peças cada um, e 12 formas geométricas (4 círculos, 4 retângulos e 4 triângulos). A criança diverte-se a compor os quebra-cabeças criando as diferentes divisões da casa (quarto, casa de banho, cozinha e jardim), e depois junta-os, construindo uma grande casa. Na casa são ilustrados 12 comportamentos errados (3 por piso) que prejudicam o ambiente. A criança deverá identificá-los e corrigi-los inserindo, no seu lugar, as formas geométricas corretas, nas quais estão representados comportamentos corretos e conselhos a seguir.

#### AÇÕES ILUSTRADAS:

- Evita beber água em garrafas de plástico
- Sempre que possível, utiliza a luz do sol para ler
- Lembra-te de desligar a televisão antes de irte a dormir
- Usa um copo para lavares os dentes em vez de deixares a água a correr
- Repara imediatamente as perdas de água
- Quando tomas duche, fecha a água enquanto de ensaboas

- Não mantendas o frigorífico aberto enquanto pensas no que vais comer
- Liga a lava-louças apenas quando estiver cheia
- Quando fazes compras, evita produtos com embalagens de plástico
- Divide corretamente os resíduos nos respetivos contentores.
- Os carros elétricos poluem menos o ar
- Cuida do jardim e cultiva a tua horta

Para conselhos educativos e modos de jogo adicionais, visita a página [www.adventerragames.com](http://www.adventerragames.com)

 Hetspel bestaat uit 4 legpuzzels, elk verdeeld in 3 maxi-stukken, en 12 geometrische vormen (4 cirkels, 4 rechthoeken en 4 driehoeken). De bedoeling is dat het kind de legpuzzels in elkaar zet en zo de verschillende huiselijke omgevingen (slaapkamer, badkamer, keuken en tuin) creëert en deze vervolgens combineert om een groot huis te bouwen.


In het huis worden 12 soorten verkeerd gedrag getoond (3 per verdieping) die schade aan het milieu veroorzaken. Het kind moet ze opsporen en corrigeren door in hun plaats de juiste geometrische vormen in te voegen, waarop correct gedrag en behatenswaardige adviezen worden weergegeven.

#### GETOONDE ACTIES:

- Vermijd het gebruik van water in plastic flessen
- Gebruik waar mogelijk zonlicht om te lezen
- Vergeet niet om de televisie uit te zetten voordat je gaat slapen
- Gebruik een glas om je tanden te poetsen in plaats van het water te laten lopen
- Laat waterlekkages direct repareren
- Als je gaat douchen, zet het water dan uit terwijl je je inzeept
- Houd de koelkast niet open terwijl je nadenkt over wat je gaat eten
- Start de vaatwasser pas als deze vol is
- Koop geen producten met plastic verpakkingen

- Sorteer het afval correct in de respectievelijke bakken
- De elektrische auto vervuult de lucht minder
- Zorg voor de tuin en kweek je eigen groente


Ga voor educatieve tips en extra spelmanieren naar [www.adventerragames.com](http://www.adventerragames.com)

 Spillet består av 4 puslespill, delt inn i 3 maxi-brikker hver og 12 geometriske former (4 sirkler, 4 rektangler og 4 trekantede). Barnet morer seg med å sette sammen puslespillene ved å skape ulike kjente omgivelser (soverom, bad, kjøkken og hage), og deretter sette de sammen for å lage et stort hus. 12 feile oppførsler er illustrert i huset (3 per etasje) som skader miljøet. Barnet må finne frem til og korrigerer oppførselene, ved å sette de geometriske formene på riktig plass, der riktig oppførsel er avmerket og råd som man kan følge.

#### ILLUSTRERT FORKLARING:

- Unngå å bruke vann i plastflasker
- Når det er mulig, bruk sollys til å lese
- Husk å skru av TV-en før du legger deg
- Bruk et glass når du pusser tennene i stedet for å la vannet renne
- Få vannlekkasjer reparert øyeblikkelig
- Skru av vannkranen når du såper deg inn mens du dusjer
- Ikke hold kjøleskapdøren åpen mens du tenker på hva du skal spise
- Sett på oppvaskmaskinen kun når den er full
- Unngå produkter som er pakket i plastikk når du handler
- Sorter alt søppel riktig i ulike beholdere
- Elbil forurenser mindre
- Ta vare på hagen din og dyrk dine egne grønnsaker


For råd om læring og flere måter man kan spille på, se [www.adventerragames.com](http://www.adventerragames.com)

 Spelet består av 4 pussel, uppdelade på 3 maxibitar vardera, samt 12 geometriska former (4 cirklar, 4 rektanglar och 4 trianglar). Barnet roar sig med att lägga ihop pusslen och skapa olika hemmamiljöer (rum, badrum, kök och trädgård) och lägger sen ihop dem till ett stort hus. I huset illustreras 12 felaktiga uppföranden (3 på varje våning), som orsakar skada på miljön. Barnet ska hitta dem och rätta till dem genom att, i deras ställe, lägga in de rätta geometriska formerna, som visar korrekta uppföranden och råd som ska följas.

#### ILLUSTRERADE HANDLINGAR:

1. Undvik att dricka vatten i plastflaska
2. Läs i solljus så länge det går
3. Kom ihåg att stänga av TV:n, innan du går och lägger dig
4. Använd ett glas för att borsta tänderna i stället för att låta vattnet rinna
5. Låt genast reparera eventuella vattenläckor
6. Stäng av vattnet, medan du tvålur i dig när du duschar
7. Låt inte kylskåpet stå öppet, medan du funderar på vad du ska äta
8. Sätt igång diskmaskinen, endast när den är full
9. Undvik plastförpackade produkter när du handlar
10. Sortera dina sopor rätt i de respektive sopkärlen
11. En elbil förorenar luften mindre
12. Ta hand om din trädgård och odla en köksträdgård

För ytterligare pedagogiska råd och spelsätt besök [www.adventerragames.com](http://www.adventerragames.com)

 Spillet består af 4 puslespil, opdelt i 3 maxistykker hver og 12 geometriske former (4 cirkler, 4 rektangler og 4 trekkanter). Børn vil mere sig med at lave puslespillene og bygge de forskellige rum i hjemmet (værelse, badeværelse, køkken og have), for så at bygge et stort hus ved at sætte dem sammen.


I huset er 12 forkerte adfærdformer illustreret (3

pr etage), som skader miljøet. Barnet skal finde dem og rette dem ved at indsætte de rigtige geometriske former på deres plads, på hvilke korrekte adfærdformer står opført sammen med gode råd.

#### ILLUSTREREDE HANDLINGER:

1. Undgå at forbruge vand i plastikflasker
2. Brug sollyset til at læse, når det er muligt
3. Husk at slukke for tv'et, før du går i seng
4. Brug et glas til at børste tænderne i stedet for at lade vandet løbe
5. Reparér straks hanen, når den drypper
6. Når du er i bad, så sluk for vandet, mens du sæber dig ind
7. Hold ikke køleskabet åbent, mens du tænker over, hvad du skal spise
8. Tænd kun for opvaskemaskinen, når den er fuld
9. Når du handler ind, så undgå produkter med plastikemballage
10. Smid alt affald i de rigtige affaldsspande
11. Elbilen forurener luften mindre
12. Pas godt på haven, og dyrk din køkkenhave

For undervisningsråd og alternative spillemåder besøg [www.adventerragames.com](http://www.adventerragames.com)


 Gra składa się z zestawu 4 układanek, z których każda podzielona jest na 3 duże elementy, oraz 12 figur geometrycznych (4 koła, 4 prostokąty oraz 4 trójkąty). Dziecko, w trakcie zabawy, układa puzzle tworząc różne domowe przestrzenie (sypialnię, łazienkę, kuchnię oraz ogród). Następnie łączy obraz w jedną całość, budując w ten sposób duży dom.

Dom przedstawia 12 przykładów złych zachowań (po 3 na każdym piętrze), powodujących szkody dla środowiska. Zadaniem dziecka jest ich wskazanie a następnie skorygowanie poprzez wstawienie w ich miejsce odpowiednich figur geometrycznych, na których przedstawione są przyjazne dla środowiska działania.

#### BUDOWANE U DZIECKA NAWYKI:

1. Zrezygnuj z jednorazowych butelek na wodę zastępując je butelką z filtrem
2. Jeśli to możliwe używaj światła dziennego do czytania
3. Pamiętaj, aby przed snem wyłączyć telewizor
4. Używaj kubka do mycia zębów, zamiast odkręcać wodę
5. Zgłaszaj zauważony wyciek wody
6. Zakręcaj wodę pod prysznicem, gdy się namydlasz
7. Nie zostawiaj otwartej lodówki, gdy zastanawiasz się, co zjesz
8. Uruchamiaj zmywarkę tylko wtedy, gdy jest pełna
9. Podczas zakupów unikaj produktów w plastikowych opakowaniach
10. Prawidłowo segreguj odpady do odpowiednich pojemników
11. Jeśli to możliwe korzystaj z samochodów elektrycznych lub roweru
12. Pielęgnuj swój ogród i uprawiaj warzywa

Wskazówki edukacyjne oraz dodatkowe tryby gry możesz znaleźć na stronie [www.adventerragames.pl](http://www.adventerragames.pl)

 Hra sestává ze 4 puzzle po 3 maxi kusech a z 12 geometrických útvarů (4 kruhů, 4 obdélníků a 4 trojúhelníků). Děti se při skládání puzzle baví vytvářením jednotlivých částí domácnosti (pokoje, koupelny, kuchyně a zahrady), jejichž spojením pak postaví jeden veliký dům. V domě je znázorněno 12 příkladů nesprávného chování (v každém poschodí 3), které ohrožují životní prostředí. Úkolem dítěte bude je odhalit a opravit tím, že na jejich místo vloží správné geometrické útvary s vyobrazením správného chování a radami, jimiž je potřeba se řídit.

#### VYOBRAZENÉ ČINNOSTI:

1. Vyhýbej se konzumaci vody v plastových láhvích

2. Pokud je to možné, čti za slunečního světla
3. Nezapomeň před spaním vypnout televizi
4. Při čištění zubů si napust' vodu do kelímku a nenechávej ji téci
5. Pokud dochází k úniku vody, ihned zajisti opravu
6. Při sprchování zastav vodu, když se mydlíš
7. Nenechávej otevřenou ledničku, zatímco si rozmýšlíš, co budeš jíst
8. Zapni myčku nádobí až ve chvíli, kdy je plná
9. Při nakupování se vyhýbej produktům s plastovými obaly
10. Tříd'správně odpady do příslušných kontejnerů
11. Elektrické auto méně znečišťuje ovzduší
12. Pečuj o zahrádku a pěstuj si vlastní plodiny

Pro výchovné tipy a další způsoby hraní této hry navštivte [www.adventerragames.com](http://www.adventerragames.com)



# myEco House

Maxi Puzzle and Shapes

Visit our website to discover more ways to play and learn!

