

SAMSUNG

WW8500 | 8 kg | Tint Door (Black Deco)

Modellcode: WW80T854ABH/S5



Spart Energie und Zeit

- 22 Waschprogramme & SuperSpeed 39 min.
- Bedienfeld AI Control (KI), silbrig
- 13 Sprachen verfügbar, inkl. Blindenschrift
- Energieeffizienzklasse A (bisher A+++ bis 28.02.21)
- Schleuderkategorie A
- Waschkategorie A



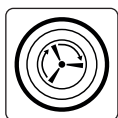
ecobubble™

Die ecobubble™ Technologie sorgt selbst bei niedrigen Temperaturen für eine leistungsstarke und damit energieeffiziente Tiefenreinigung. Das Waschmittel wird in Aktivschaum verwandelt, der rasch und schonend in das Gewebe eindringt.



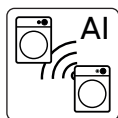
AddWash™

In der Waschmaschinentür ist eine praktische Klappe integriert, durch welche auch während des Waschgangs² vergessene Wäsche oder Weichspüler hinzugefügt werden kann. Sensible Stoffe können kurz vor Ende zum Trockenschleudern nachgelegt werden.



QuickDrive™

QuickDrive™ reduziert die Waschzeit um bis zu 50% und spart bis zu 20% Energie - bei gleichbleibender Waschleistung¹. Die sich separat drehende Rückwand erzielt eine multidimensionale Bewegung und dadurch ein schnelles sowie schonendes Waschergebnis.



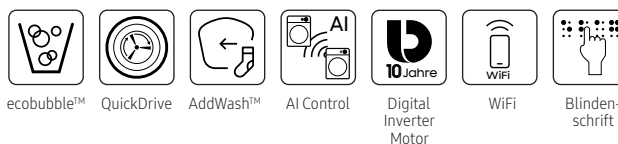
AI Control

AI Control erlernt deine Waschgewohnheiten, schlägt dir das passende Waschprogramm vor und wählt dank Auto Cycle Link automatisch das richtige Trocknerprogramm³. Über die SmartThings App⁴ erhältst du nützliche Infos und kannst jederzeit den Waschstatus einsehen.

SAMSUNG



Diese standardisierte Warendecklaration entspricht den vom Fachverband Elektroapparate für Haushalt und Gewerbe Schweiz (FEA) in Zusammenarbeit mit Konsumentenorganisationen herausgegebenen Richtlinien. Die Warendecklaration basiert auf den Normen der International Electrotechnical Commission (IEC) (Fachkommission TC 59).



FIRMA / MARKE	Samsung
Geräteart	Frontlader WA
Modellname	WW80T854ABH/55
EAN	8806090605383
VERBRAUCHSDATEN WASCHEN⁵	Normalprogramm (60°)
Energieeffizienzklasse (von A bis G)	A (bisher A+++ bis 28.02.2021)
Energieverbrauch (kWh)	116
Wasserverbrauch (l)	8100
GEBRAUCHSEIGENSCHAFTEN⁵	
Füllmenge (kg)	
Waschen	max. 8
Waschwirkungsstufe (von A bis G)	A
Schleudernwirkungsstufe (von A bis G)	A
bei Entwässerungsgrad ⁶ (%)	44
bei Schleuderdrehzahl (U/min)	1400
Dauer (min)	
Waschen	-
BAUFORM	
Standgerät mit Arbeitsplatte	Ja
Standgerät unterbaufähig	-
Unterbaugerät (ohne Arbeitsplatte)	-
Fahrbar	-
Türanschlag	Links
ABMESSUNGEN⁷ (cm)	
Höhe Breite Tiefe (einschl. Wandabstand)	85 60 73
Höhe für Unterbau	-
Höhe bei geöffnetem Deckel	-
Tiefe bei geöffneter Tür	111,5
Höhe verstellbar	-
Leergewicht (kg)	79
STEUERUNG DER TROCKNUNG	
Durch Zeitwahl ⁸	-
Automatisch ⁹ (durch elektronische Feuchteabstufung)	-
STROM- UND WASSERVERSORGUNG	
Elektrischer Anschluss ¹⁰	
Spannung Anschlusswert Absicherung	230 V 2,3 kW 10 A
Wasseranschluss	
Druckschlauch G 3/4	Ja
Anschliessbar an Kaltwasser	Ja
Weitere Anschlussarten	-
SICHERHEIT UND SERVICE	
Dieses Gerät entspricht den schweizerischen Sicherheitsbestimmungen	
Herkunftsland	China
Service durch	Samsung Electronics Switzerland GmbH
Name und Adresse des Anbieters	Samsung Electronics Switzerland GmbH Giesshübelstrasse 30, 8055 Zürich
GARANTIE (2 Jahre)	Ja
Digital Inverter Motor (10 Jahre)	Ja

AUSSEHEN	
Gehäusefarbe	Weiss
Türfarbe	Tint Door (Black Deco)
Bedienfeld	AI Control mit Blindenschrift (silbrig)
Sprachen Bedienelement	DE FR IT EN (13 Sprachen)
Türöffnung (cm)	31
AUSSTATTUNG	
Digital Inverter Motor	Ja
ecobubble Technologie	Ja
Antivibrationstechnologie	-
Keramikheizstab	-
Trommeltyp	Swirl+
Trommelvolumen (l)	63
Beleuchtete Trommel	-
FUNKTIONEN	
Smart Things	Ja
QuickDrive	Ja
AddWash	Ja
AI Control	Ja
Auto Dispense	-
WiFi	Ja
Super Speed	Ja
PROGRAMME	Abpumpen+Schleudern Baby Care Intensiv Baumwolle Bewölkter Tag Buntwäsche Eco 40-60 Feinwäsche Handtücher Hemden Hygiene-Dampf Jeans Kaltwäsche Intensiv Outdoor Pflegeleicht Schnelle Wäsche 15' Super Leise SuperSpeed Sportkleidung Spülen + Schleudern Trommelreinigung+ Wolle XXL-Wäsche
Waschprogramme	Ein/Aus Navigationsrad Start/Pause Display OK Temperatur Spülen Schleudern Zusatzfunktionen Smart Control WLAN Türverriegelung Sperr
Optionen / Tasten	Temperaturauswahl (°C) Kalt 20 30 40 60 90 Schleuderdrehzahl (U/min) 0 400 800 1000 1200 1400
GERÄUSCH (db (A))	
Waschen	52
Schleudern	73
SICHERHEIT	
Kindersicherung	Ja
Anti-Schaum-Kontrolle	Ja
Überhitzungskontrolle	Ja
Selbstdiagnosesystem	Ja
Flusensieb	Ja
Aqua-Stopp-Schlauch	Ja
Lecksensor (Wanne)	Ja
VERPACKUNG	
Höhe Breite Tiefe (cm)	89 66,6 69,7
Gewicht (kg) (Gerät und Verpackung)	81
ZUBEHÖR	
Stacking Kit	SKK-UDW SKK-DH

- Intertek ETL SEMKO Korea Ltd. Test Mai 2017: Vergleich Samsung WW8500K mit WW8800M mit QuickDrive™ Technologie in den Modi „Energieeffizienzprogramm Baumwolle“, „Baumwolle 40°C“ mit halber Ladung und „Super Speed 40°C“ mit 5kg Ladung.
 - Nachträgliches Einwerfen jederzeit möglich, sofern Temperatur in der Trommel unter 50°C.
 - Auto Cycle Link nur verfügbar, wenn Waschmaschine und Trockner über AI Control verfügen.
 - Für Android und iOS verfügbar. WLAN-Verbindung und Samsung Account erforderlich.
 - Werte ermittelt nach den gültigen Normen EN 50229, EN 60456, EN 61121 im Normalprogramm «Baumwolle 60 °C» und «Baumwolle schranktrocken».
 - Ein Entwässerungsgrad 100 % bedeutet, dass in 1 kg Wäsche (Trockengewicht) nach dem Schleudern noch 1 kg Wasser gebunden ist. Je kleiner der %-Wert, desto weniger feucht ist die Wäsche. Das ist wichtig für den Stromverbrauch beim Trocknen im Wäschetrockner oder Wasch-Trockner. Die mit höheren Schleudertouren verbundene geringere Restfeuchte der Wäsche senkt den Energieverbrauch beim Trocknen.
 - Bei Unterbaugeräten Nischenmasse. Weitere Massangaben sind den Prospekten zu entnehmen.
 - Trockengrad je nach Wäscheposten nach Gebrauchsanweisung einstellen.
 - Trockengrad wird automatisch eingehalten.
 - Angaben über Umschaltmöglichkeiten sind ggf. den Prospekten zu entnehmen.
- Hinweis: Stand der Tabellenangaben 08/2020. Weiterentwicklungen vorbehalten.
Bei ausgestellten Geräten gibt das Energieetikett Auskunft über die aktuellen Daten.