



CE

Alter 14+

Bedienungsanleitung VMAX M2 Balanciaga



Artikel Nr. 110.51090
Ohne Strassenzulassung



Inhaltsverzeichnis

Einleitung	3
Besondere Merkmale	3
Die Marke VMAX	3
Lieferumfang.....	4
Gesetzliche Grundlagen	4
Haftungsausschluss	4
Verwendete Symbole	4
Sicherheitshinweise	5
Sicherheitshinweise Lithium-Ionen-Akku.....	6
Verwendete Symbole	7
Ladevorgang.....	7
Wartung und Pflege.....	8
Lagerung.....	8
Warn- und Hinweistöne	9
Aufsteigen.....	9
Fahren	10
Absteigen.....	10
Technische Daten.....	11
Garantie	11
Service-Center.....	12



Herzlichen Glückwunsch

Lieber Kunde

Wir gratulieren Ihnen zum Kauf des **VMAX M2 Balanciaga** und heissen Sie in der VMAX Familie herzlich willkommen. Damit Sie über gute Kenntnisse zum Gerät verfügen und grösst möglichen Fahrspass bei höchster Sicherheit erleben können, ist es wichtig, dass Sie die vorliegende Bedienungsanleitung vor dem ersten Gebrauch aufmerksam durchlesen und für später auftretende Fragen aufbewahren.

Wir wünschen Ihnen viel Freude mit Ihrem neuen **VMAX M2 Balanciaga!**

Besondere Merkmale

- Breite Trittflächen
- LED Lichter in den Rädern
- Batterieanzeige
- Reichweite bis 6 km

Die Marke VMAX

VMAX ist eine Schweizer Qualitätsmarke die seit 2014 erfolgreich auf dem globalen Markt distribuiert wird und als eine der weltweit führenden Hersteller im Bereich E-Mobility gilt. Als Erste ihrer Branche hat es VMAX zudem geschafft, für E-Mobility Geräte eine Strassenzulassung für die Schweiz zu erhalten. Alle VMAX Produkte werden nach höchsten Qualitäts- und Sicherheitsstandards (ISO9001) produziert.



Lieferumfang

Prüfen Sie Ihre VMAX Verpackung auf folgenden Inhalt:

- **VMAX M2 Balanciaga**
- Schnellladegerät
- Bedienungsanleitung DE / FR / EN

Gesetzliche Grundlagen

Das **VMAX M2 Balanciaga** ist ein Fortbewegungsmittel mit Elektromotor und gehört somit in den Bereich der Maschinenrichtlinien. Das **VMAX M2 Balanciaga** erfüllt alle dafür nötigen Anforderungen und Bedingungen. Das **VMAX M2 Balanciaga** ist nicht für den öffentlichen Strassenverkehr oder öffentliches Gelände in der Schweiz zugelassen und darf nur in abgegrenzten, nicht öffentlichen Bereichen, bewegt werden. Wer dennoch im öffentlichen Verkehr fährt, macht sich strafbar. Schäden, die durch die oder während der Benutzung mit dem **VMAX M2 Balanciaga** verursacht werden, sind nicht durch die private Haftpflichtversicherung abgedeckt.

Haftungsausschluss

Da uns sowohl eine Kontrolle der Handhabung des **VMAX M2 Balanciaga**, der Einhaltung von Betriebsanweisungen, sowie der Ladung / Entladung und der Wartung des Akkus nicht möglich ist, kann die VMAX Global Ltd. keinerlei Haftung für Verluste, Schäden oder Kosten übernehmen. Jeglicher Anspruch auf Schadensersatz, der sich durch den Betrieb, den Ausfall bzw. Fehlfunktionen ergeben kann, oder in irgendeiner Weise damit zusammenhängt, wird abgelehnt. Für Personenschäden, Sachschäden und deren Folgen, die aus unserer Lieferung entstehen, übernehmen wir keine Haftung. Soweit gesetzlich zugelassen, wird die Verpflichtung zur Schadensersatzleistung, aus welchen Rechtsgründen auch immer, auf den Rechnungswert unserer an dem Ereignis unmittelbar betroffenen Produkte, begrenzt. Dies gilt nicht, soweit wir nach zwingenden gesetzlichen Vorschriften oder grober Fahrlässigkeit haften müssen.

Verwendete Symbole



VORSICHT:

Warnung vor möglichen Risiken, Personenschäden und Verletzungsgefahr.



ACHTUNG:

Hinweis für Handlungsbedarf oder Einstellarbeit durch den Benutzer.



Sicherheitshinweise



ACHTUNG: VOR ERSTBENUTZUNG BEDIENUNGSANLEITUNG LESEN

- Fahren Sie das **VMAX M2 Balanciaga** nur mit geprüfter Schutzkleidung wie Helm, Handprotektoren, Ellbogen- und Knieschoner sowie mit gutem und sicherem Schuhwerk mit flacher Sohle.
- Fahren Sie mit dem **VMAX M2 Balanciaga** nur auf trockenem, sauberem und ebenem Untergrund und wenn die Strassenverhältnisse und das Wetter eine sichere Fahrt gewährleisten. Fahren Sie nie auf Schnee, Eis oder schmierigen Oberflächen, bei starkem Regen oder bei eingeschränkten Sichtverhältnissen.
- Fahren Sie mit dem **VMAX M2 Balanciaga** niemals auf Treppen, Rolltreppen, Rampen, durch Drehtüren, über Bordsteinkanten oder in Skate-Parks.
- Achten Sie stets darauf, dass der Ladezustand auf der Akkuanzeige nicht unter 20% sinkt. Hat die Akku-Kapazität 20% erreicht, laden Sie das **VMAX M2 Balanciaga** so schnell wie möglich wieder auf. Sollte die Anzeige einmal unter 10% fallen, stoppen Sie die Fahrt unverzüglich. Es besteht Sturzgefahr!
- Fahren Sie das **VMAX M2 Balanciaga** nicht, wenn Sie sich unwohl oder müde fühlen und beenden Sie die Fahrt, wenn Sie währenddessen Müdigkeit oder Unwohlsein verspüren.
- Das **VMAX M2 Balanciaga** ist für den Transport von einer einzelnen Person entwickelt worden und darf nur zu diesem Zweck verwendet werden. Die Nichtbeachtung dieses Sicherheitshinweises wird als unsachgemässe Verwendung gewertet. Eine unsachgemässe Verwendung des **VMAX M2 Balanciaga**, geschieht explizit auf alleiniges und ausschliessliches Risiko des oder der Benutzer bzw. Fahrer.
- Sämtliche Eingriffe zur Erhöhung der Leistung oder Geschwindigkeit, sowie allgemeine Änderungen an den Eigenschaften des **VMAX M2 Balanciaga** sind strafbar und werden strafrechtlich verfolgt, zudem entfallen jegliche Garantieansprüche.
- Das **VMAX M2 Balanciaga** darf nicht von Kindern unter 14 Jahren gefahren werden.
- Personen mit körperlicher Einschränkung wird empfohlen, insbesondere zu Beginn und dem Schweregrad der Einschränkung entsprechend, eine Begleitperson herbeizuziehen. Ist das körperliche Gleichgewicht beeinträchtigt, ist von der Nutzung des **VMAX M2 Balanciaga** abzusehen.
- Personen mit eingeschränkten geistigen Fähigkeiten, dürfen das **VMAX M2 Balanciaga** nur unter Aufsicht durch eine für ihre Sicherheit verantwortliche Person verwenden.
- Das Maximalgewicht zur Nutzung des **VMAX M2 Balanciaga** ist einzuhalten (siehe technische Daten).
- Fahren Sie das **VMAX M2 Balanciaga** niemals unter Einfluss von Alkohol, Medikamenten oder Drogen.
- Stellen Sie während der Fahrt immer beide Füsse auf das Trittbrett.



Sicherheitshinweise Lithium-Ionen-Akku

Ihr **VMAX M2 Balanciaga** wird durch einen Lithium-Ionen-Akku (Li-Ion) mit Strom versorgt. Der Li-Ion Akku wurde aufgrund seiner sicheren Lithium Technologie, die für ihre hohe Leistungsdichte, geringes Gewicht und lange Lebensdauer bekannt ist, für Ihr **Hoverboard** ausgewählt. Leisten Sie den unten aufgeführten Sicherheitsanweisungen für den Umgang mit Ihrem Li-Ion Akku unbedingt Folge. Bei unsachgemäßem Umgang mit dem Li-Ion Akku, kann Feuer- und Explosionsgefahr bestehen.

- Laden Sie den Li-Ion Akku niemals in der Nähe von brennbaren Materialien, Flüssigkeiten, Heizquellen oder Feuer.
- Halten Sie den Li-Ion Akku von Kindern und Tieren fern.
- Laden Sie niemals einen beschädigten Li-Ion Akku. Entsorgen Sie diesen gemäss den Schweizerischen Recycling-Bestimmungen.
- Ist Ihr Li-Ion Akku beschädigt, kann durch austretende Elektrolyte Vergiftungs- oder Verätzungsgefahr entstehen. Vermeiden Sie das Einatmen der austretenden Dämpfe! Vermeiden Sie Hautkontakt! Bei versehentlichem Hautkontakt, spülen Sie die betroffene Stelle gründlich mit Wasser und suchen Sie einen Arzt auf.
- Falls Ihr Li-Ion Akku in Brand gerät, löschen Sie diesen niemals mit Wasser! Verwenden Sie als Löschmittel Sand oder einen CO₂ Feuerlöscher.
- Lassen Sie den Li-Ion Akku während des Ladens niemals unbeaufsichtigt.
- Nehmen Sie keine Änderungen an Ihrem Li-Ion Akku vor. Der Li-Ion Akku darf niemals modifiziert, repariert oder auseinander gebaut werden.
- Laden Sie den Li-Ion Akku immer vollständig und nach jedem Gebrauch auf.
- Laden Sie den Akku vor einer Lagerung und bei Nichtgebrauch regelmässig und komplett auf, um eine Tiefentladung zu vermeiden. Unterschreitet der Ladezustand des Li-Ion Akku 2 Volt, ist Ihr Li-Ion Akku defekt und kann nicht mehr geladen werden. Entsorgen Sie den Li-Ion Akku gemäss den Schweizerischen Recycling-Bestimmungen.
- Schützen Sie Ihren Li-Ion Akku während des Transportes und der Lagerung, entsprechend den oben aufgeführten Sicherheitshinweisen.



Verwendete Symbole



CE-Zeichen (Conformity Europe) dieses Produkt ist konform, zu benannten europäischen Normen aufgebaut.



Li-ion

Zellen im Akku enthalten Lithium.



Der Akku darf nicht über den Hausmüll entsorgt werden.



Anleitung beachten!

Ladevorgang

- Laden Sie den Li-Ion Akku des **VMAX M2 Balanciaga** vor Erstinbetriebnahme vollständig auf und unterbrechen Sie den Ladevorgang nicht. Auch nicht um das **VMAX M2 Balanciaga** während des Ladevorgangs einzuschalten oder in Betrieb zu nehmen.
- Stellen Sie sicher, dass die Stecker des Ladegerätes und die Ladebuchse vor dem Ladevorgang trocken sind und sich kein Schmutz oder Staub darin befindet.
- Verbinden Sie den Ladestecker mit der Ladebuchse am **VMAX M2 Balanciaga**.
- Schliessen Sie das Ladegerät über den Netzstecker an die Steckdose.
- Während des Ladevorgangs leuchtet die LED Kontrollleuchte am Ladegerät rot.
- Sobald der Li-Ion Akku des **VMAX M2 Balanciaga** vollständig geladen ist, leuchtet die LED Kontrollleuchte am Ladegerät grün und Sie können das Ladegerät entfernen.



ACHTUNG:

- Der Ladevorgang des Li-Ion Akkus darf nur unter Aufsicht erfolgen.
- Es darf kein Ladevorgang des Li-Ion Akku erfolgen, wenn das **VMAX M2 Balanciaga** nass oder feucht ist.
- Verwenden Sie ausschliesslich das im Lieferumfang enthaltene original Ladegerät des **VMAX M2 Balanciaga**, um den Li-Ion Akku zu laden.



Wartung und Pflege

Das **VMAX M2 Balanciaga** bedarf einer regelmässigen und sorgfältigen Pflege. Gehen Sie dabei wie folgt vor:

- Trennen Sie das **VMAX M2 Balanciaga**, falls angeschlossen, vom Ladegerät und schalten Sie das **VMAX M2 Balanciaga** aus.
- Wischen Sie das **VMAX M2 Balanciaga** mit einem weichen und trockenen Tuch sauber.
- Prüfen Sie das **VMAX M2 Balanciaga** auf lose Teile, Beschädigungen, übermässige Abnutzung sowie die Intaktheit des Gehäuses und der Reifen. Falls Sie bei der Prüfung Mängel feststellen, benutzen Sie das **VMAX M2 Balanciaga** nicht mehr und kontaktieren Sie Ihren Händler.

Bitte beachten Sie:

- Das **VMAX M2 Balanciaga** ist nicht wasserdicht. Verwenden Sie zur Pflege kein Wasser, Flüssigkeiten oder Reinigungsmittel.
- Halten Sie die Ladekontakte immer trocken und sauber.

Lagerung

- Laden Sie den Li-Ion Akku vor der Einlagerung vollständig auf und wiederholen Sie den Vorgang während der Lagerung und bei Nichtgebrauch mindestens alle **zwei Monate**, um eine Tiefenentladung zu vermeiden.
- Schützen Sie Ihr **VMAX M2 Balanciaga** vor Staub und weiteren äusseren Einflüssen, optimalerweise in der aufbewahrten Originalverpackung.
- Lagern Sie das **VMAX M2 Balanciaga** an einem trockenen Ort und einer Temperatur von optimal 20°C. Achten Sie darauf, dass die Raumtemperatur nicht unter 0°C sinkt und lagern Sie den Li-Ion Akku nicht im Freien.
- Lagern Sie das **VMAX M2 Balanciaga** niemals über einen längeren Zeitraum bei grosser Hitze (z.B. im Auto im Sommer).
- Für Schäden am Li-Ion Akku, die auf unsachgemässe Lagerung oder mangelnde Ladungen während der Lagerung oder der Nichtbenutzung (Tiefenentladung) zurückzuführen sind, besteht kein Garantieanspruch.



Warn- und Hinweistöne

Ignorieren Sie niemals Warn- und Hinweistöne. Das **VMAX M2 Balanciaga** signalisieren dadurch, dass eine Fehlfunktion oder eine unsachgemässe Benutzung vorliegt. Folgende Fehler können vorliegen:

- Die Akkukapazität ist zu gering bzw. der Akku ist fast leer.
- Die Trittfläche hat eine zu steile Neigung während der Fahrt (bei übermässiger Beschleunigung oder Überreaktion des Fahrers).
- Die Reifen blockieren

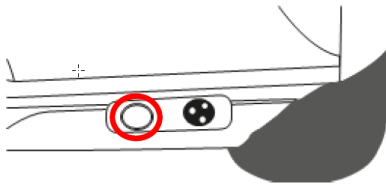


ACHTUNG:

Wenn die Akku-Kapazitätsanzeige anfängt zu blinken und ein Warnton ertönt, ist der Akku-Ladezustand zu niedrig. Stoppen Sie die Fahrt unverzüglich und laden Sie den Li-Ion Akku auf.

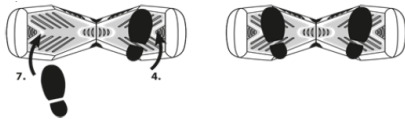
Beim **VMAX M2 Balanciaga** kann es durch Überbeanspruchung, schlechte Bodenbeschaffenheit und elektronische Sicherheitseinstellungen zu plötzlichem Bremsen und Stoppen kommen. Seien Sie daher stets vorsichtig und fahren Sie vorausschauend. Seien Sie stets brems- und abstiegsbereit.

Aufsteigen



Schritt 1

Stellen Sie das **VMAX M2 Balanciaga** vor sich auf den Boden und betätigen Sie den An/Aus-Schalter neben der Ladebuchse. Es ertönt ein kurzer Warnton und das Board schaltet sich ein. Die LED-Akku-Kapazitätsanzeige leuchtet auf.



Schritt 2

Stellen Sie sich nun hinter das Board und setzen den rechten oder linken Fuss mittig auf die jeweilige Trittfläche. Finden Sie ein Gefühl für die Antriebsdynamik und platzieren Sie den Fuss so, dass sich das Board nicht mehr bewegt.

Setzen Sie nun den zweiten Fuss auf das Board und achten Sie darauf, dass sich das Board nicht bewegt. Stehen Sie ganz locker auf dem Board und halten Sie das Gleichgewicht. Verteilen Sie Ihr Körpergewicht gleichmässig auf beide Beine.

Nun können Sie zum Schritt „Fahren“ wechseln.



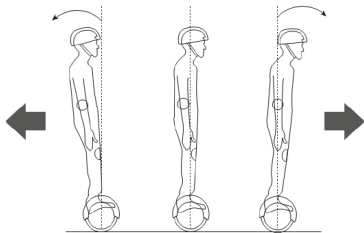
Fahren



ACHTUNG: Vor der Fahrt

- Stellen Sie sicher, dass das **VMAX M2 Balanciaga** in einwandfreiem und unbeschädigtem Zustand ist.
- Stellen Sie das **VMAX M2 Balanciaga** auf eine ebene Oberfläche und prüfen Sie die Akkuladung.

Das **VMAX M2 Balanciaga** ist nun bereit für die erste Fahrt, gehen Sie dabei wie folgt vor:



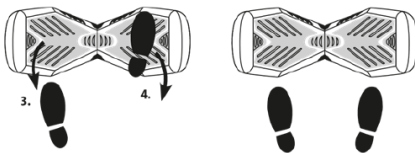
Schritt 1

Verlagern Sie Ihr Gewicht vorsichtig nach vorne um vorwärts zu fahren.
Verlagern Sie Ihr Gewicht vorsichtig nach hinten um abzubremsen oder rückwärts zu fahren.

Schritt 2

Wenn Sie nach links fahren möchten, verlagern Sie das Gewicht auf dem rechten Fuss nach vorne.
Wenn Sie nach rechts fahren möchten, verlagern Sie das Gewicht auf dem linken Fuss nach vorne.

Absteigen



Schritt 1

Bringen Sie das **VMAX M2 Balanciaga** zum Stehen und halten Sie Ihr Gleichgewicht.

Schritt 2

Steigen Sie mit einem Fuss nach hinten ab, halten Sie dabei mit dem anderen Fuss die Balance. Wenn Sie einen sicheren Stand auf dem Boden haben, können Sie den anderen Fuss auch vom Board nehmen.

Schalten Sie nun das Board über den An/Aus-Knopf aus.



Technische Daten

Produktbezeichnung:	VMAX M2 Balanciaga
Art. Nr.:	110.51090
Akku:	36 V / 2000 mAh
Motorleistung:	250 W
Reichweite :	bis 6 km
Max. Geschwindigkeit:	ca. 10 km/h
Max. Belastung:	100 kg
Max. Steigung:	10 Grad
Nettogewicht:	6.5 kg
Schutzart:	IP54
Betriebstemperatur:	-10 - 50°C
Ladegerät:	AC 100-240V 50-60Hz
Ladezeit:	ca. 3-4 Stunden
Farbe:	Schwarz

Garantie

Wenn Sie technische Hilfe zum **VMAX M2 Balanciaga** benötigen, wenden Sie sich bitte an Ihren Händler. Bewahren Sie die Originalverpackung auf, falls das Gerät retourniert werden muss. Es gelten die allgemeinen und gesetzlich vorgeschriebenen Garantiebedingungen.

Die Garantie wird nicht gewährt auf:

- Schäden, welche durch unsachgemässen Gebrauch verursacht wurden.
- Schäden, die aufgrund von Missachtung der Sicherheitshinweise verursacht wurden.
- Schäden, die durch gewerbliche Nutzung entstanden sind.
- Schäden, durch einen Umbau, Unfall oder falsche Handhabung.
- Schäden, durch Einflüsse wie Feuer oder Wasser.
- Schäden, die durch Reparaturen in Eigenregie entstanden sind.

Reparaturen und Instandsetzungen dürfen nur von ausgebildetem Fachpersonal durchgeführt werden!



Service-Center

VMAX Global Ltd.

Industrieweg 32

4852 Rothrist

Schweiz