



CE

14+ ans

Mode d'emploi
VMAX M2 Balanciaga



Numéro d'article: 110.51090
Sans homologation



Table des matières

Introduction	3
Fonctionnalités spéciales	3
La marque VMAX	3
Contenu de la livraison	4
Base juridique	4
Avis de non-responsabilité	4
Symboles utilisés	4
Consignes de sécurité	5
Consignes de sécurité de la batterie Lithium-Ion	6
Symboles utilisés	7
Processus de chargement	7
Entretien et maintenance	8
Stockage	8
Tonalités d'avertissement et d'indication	9
Monter	9
Conduire	10
Descendre	10
Donnés techniques	11
Garantie	11
Centre de service	12



Félicitations

Cher client

Nous vous félicitons d'avoir acheté le **VMAX M2 Balanciaga** et vous souhaitons la bienvenue dans la famille VMAX. Afin que vous puissiez vous familiariser avec l'appareil et profiter d'un maximum de plaisir de conduite en toute sécurité, il est important de lire attentivement ce mode d'emploi avant la première utilisation et de le conserver pour référence ultérieure.

Nous espérons que vous apprécierez votre nouveau **VMAX M2 Balanciaga!**

Fonctionnalités spéciales

- Larges marches
- Luminaires LED dans les pneus
- Voyant de batterie
- Autonomie jusqu'à 6 km

La marque VMAX

VMAX est une marque suisse de qualité qui jouit d'une notoriété grandissante sur le marché mondial depuis 2014 et est considérée comme l'un des leaders mondiaux de solutions de mobilité électrique. VMAX est par ailleurs le premier de son secteur à avoir obtenu l'homologation routière pour les dispositifs e-mobilité en Suisse. Tous les produits VMAX sont fabriqués selon les normes de qualité et de sécurité les plus élevées (ISO9001).



Contenu de la livraison

Vérifiez le contenu de votre emballage VMAX pour les articles suivants.

- **VMAX M2 Balanciaga**
- Chargeur rapide
- Mode d'emploi DE / FR / EN

Base juridique

Le **VMAX M2** est un moyen de transport à moteur électrique et appartient de ce fait au domaine des directives machines. Le **VMAX M2** répond à toutes les exigences et conditions requises. Le **VMAX M2** n'est pas homologué pour une utilisation sur la voie publique ou dans des lieux publics en Suisse et ne peut être déplacé que dans des endroits restreints et non publics. En outre, toute utilisation dans de transports publics est passible de poursuites judiciaires. Les dommages causés par ou pendant l'utilisation du **VMAX M2** ne sont pas couverts par une assurance responsabilité civile privée.

Avis de non-responsabilité

Étant donné que nous ne pouvons contrôler ni le maniement du **VMAX M2**, ni l'observation du mode d'emploi, ni le chargement / déchargement et l'entretien de la batterie, VMAX Global Ltd. ne pourra en aucun cas être tenu responsable des pertes, dommages ou des coûts y afférant. Toute réclamation de dommages-intérêts pouvant résulter de l'utilisation, d'une panne ou d'un dysfonctionnement, ou de toute autre cause y étant liée, sera rejetée. Nous déclinons toute responsabilité pour les dommages corporels et matériels et leurs conséquences résultant de notre livraison. Sous réserve des dispositions légales, l'obligation de payer des dommages-intérêts, pour quelque motif juridique que ce soit, est limitée à la valeur facturée de nos produits directement concernés par l'événement. Cela ne s'applique pas dans la mesure où nous sommes responsable conformément aux dispositions légales impératives ou en cas de négligence grave.

Symboles utilisés



PRÉCAUTION:

Mise en garde contre les risques éventuels, les blessures corporelles et les risques de blessures.



ATTENTION:

Consignes pour action ou réglage requis par l'utilisateur.



Consignes de sécurité



ATTENTION: LIRE LE MODE D'EMPLOI AVANT LA PREMIÈRE UTILISATION

- Conduisez le **VMAX M2** uniquement avec des vêtements de protection homologués comme un casque, des protège-mains, des protège-coudes et des genouillères ainsi qu'avec des chaussures confortables et sûres à semelle plate.
- Ne roulez sur le **VMAX M2** que sur un terrain sec, propre et plat et lorsque les conditions routières et météorologiques garantissent une conduite sécuritaire. Ne conduisez jamais sur des surfaces enneigées, verglacées ou glissantes, sous une forte pluie ou dans des conditions de visibilité réduite.
- Il est strictement déconseillé de conduire le **VMAX M2** sur des escaliers, monte-escaliers, rampes, portes tournantes, trottoirs ou skate-parks.
- Veuillez toujours à ce que le niveau de charge de l'indicateur de batterie ne tombe pas en dessous de 20%. Rechargez le **VMAX M2** dès que possible lorsque la capacité de la batterie est de 20%. Si le niveau d'indication est inférieur à 10%, arrêtez immédiatement la conduite. Risque de chute!
- Évitez de conduire le **VMAX M2** si vous vous sentez mal à l'aise ou fatigué, et arrêtez-vous si vous sentez fatigué ou malade pendant le trajet.
- Le **VMAX M2** est destiné à transporter une seule personne à la fois et ne peut être utilisé que dans ce but. Le non-respect de ces consignes de sécurité est considéré comme une utilisation non conforme. L'utilisation non conforme du **VMAX M2** est expressément aux risques et périls exclusifs de l'utilisateur ou du conducteur.
- Toute intervention visant à augmenter les performances ou la vitesse, ainsi que toute modification générale apportée aux caractéristiques du **VMAX M2** sont punissables par la loi et feront l'objet de poursuites, et toute réclamation en garantie sera annulée.
- Le **VMAX M2** ne doit pas être conduit par des enfants de moins de 14 ans.
- Il est recommandé aux personnes atteintes d'un handicap physique de se faire escorter, surtout au début et en fonction de la gravité de leur handicap. Si l'équilibre physique est altéré, n'utilisez pas le **VMAX M2**.
- Les personnes ayant des capacités mentales limitées ne peuvent utiliser le **VMAX M2** que sous la supervision d'une personne responsable de leur sécurité.
- Le poids maximum pour l'utilisation du **VMAX M2** doit être respecté (voir données techniques).
- Ne conduisez jamais le **VMAX M2** sous l'influence de l'alcool, de médicaments ou de drogues.
- Placez toujours les deux pieds sur le marchepied du **VMAX M2** lorsque vous conduisez.



Consignes de sécurité de la Batterie Lithium-Ion

Votre **VMAX M2** est alimenté par une batterie au lithium-ion (Li-Ion). Le choix de la batterie Li-Ion pour votre **VMAX M2** s'est porté sur sa technologie sécurisée au lithium, réputés pour sa haute densité de puissance, son faible poids et sa longue vie. Il est nécessaire d'observer les consignes de sécurité ci-dessous lors de la manipulation de votre batterie Li-Ion. Une mauvaise manipulation de la batterie Li-Ion peut entraîner un risque d'incendie et d'explosion.

- Ne chargez jamais la batterie Li-Ion à proximité de matières inflammables, de liquides, de sources de chaleur ou de feu.
- Conservez la batterie Li-Ion hors de portée des enfants et des animaux.
- Ne jamais charger une batterie Li-Ion endommagée. Éliminer la batterie conformément à la réglementation suisse sur le recyclage.
- Une batterie Li-Ion endommagée peut provoquer des fuites d'électrolytes et des risques d'empoisonnement ou de brûlures. Éviter d'inhaler les vapeurs qui s'échappent! Éviter le contact avec la peau! En cas de contact cutané accidentel, rincer abondamment à l'eau la zone affectée et consulter un médecin.
- Si votre batterie Li-Ion prend feu, ne l'éteignez jamais avec de l'eau! Utilisez du sable ou un extincteur à CO2 comme moyen d'extinction.
- Ne laissez jamais la batterie Li-ion sans surveillance pendant la charge.
- N'apportez aucun changement à votre batterie Li-Ion. La batterie Li-Ion ne doit jamais être modifiée, réparée ou démontée.
- Toujours charger complètement la batterie Li-Ion après chaque utilisation.
- Avant le stockage et lorsqu'elle n'est pas utilisée, chargez la batterie régulièrement et complètement pour éviter une décharge profonde. Si l'état de charge de la batterie Li-Ion tombe dessous de 2 volts, votre batterie Li-Ion est défectueuse et ne peut plus être chargée. Éliminer la batterie Li-Ion conformément à la réglementation suisse en matière de recyclage.
- Protégez votre batterie Li-Ion pendant le transport et le stockage conformément aux instructions de sécurité ci-dessous.



Symboles utilisés



Marquage CE (Conformité Europe) ce produit est homologué et conforme aux normes européennes citées.



Li-ion

Les piles de la batterie contiennent du lithium.



La batterie ne doit pas être disposée avec les ordures ménagères.



Suivez les instructions!

Processus de recharge

- Chargez complètement la batterie Li-Ion du **VMAX M2** avant la première utilisation et sans interrompre le processus de charge. Ne pas allumer ou démarrer le **VMAX M2** pendant la charge.
- Assurez-vous que les prises du chargeur et la prise de charge sont sèches et dépourvues de poussière ou de saleté à l'intérieur avant de les charger.
- Branchez la fiche du chargeur sur la prise du chargeur du **VMAX M2**.
- Raccordez le chargeur à la prise de courant via la fiche secteur.
- Pendant le processus de charge, le voyant de contrôle LED du chargeur s'allume en rouge.
- Une fois que la batterie Li-Ion du **VMAX M2** est complètement chargée, le voyant LED du chargeur s'allume en vert indiquant que vous pouvez retirer le chargeur.

ATTENTION:



- La charge de la batterie Li-Ion ne doit être effectuée que sous surveillance.
- Ne chargez pas la batterie Li-Ion lorsque le **VMAX M2** est mouillé ou humide.
- Utilisez uniquement le chargeur **VMAX M2** original fourni avec l'appareil pour charger la batterie Li-Ion.



Entretien et maintenance

Le **VMAX M2 Balanciaga** nécessite un entretien régulier et soigné. Procédez comme suit:

- Si le **VMAX M2** est connecté, débranchez-le du chargeur et mettez le **VMAX M2** hors tension.
- Essuyez le **VMAX M2** avec un chiffon doux et sec.
- Vérifiez que le **VMAX M2** ne présente pas de pièces détachées, de dommages, d'usure excessive, et que le boîtier et les pneus sont intacts. Si l'inspection révèle des défauts, veuillez cesser d'utiliser le **VMAX M2** et contacter votre Vendeur.

Veillez noter que:

- Le **VMAX M2 Balanciaga** n'est pas étanche. N' utilisez pas d'eau, de liquides ou de produits de nettoyage pour l'entretien.
- Maintenez toujours les contacts de charge secs et propres.

Stockage

- Chargez complètement la batterie Li-Ion avant de ranger et répétez la procédure au moins tous les deux mois lorsqu'elle n'est pas utilisée pour éviter une décharge profonde.
- Protégez votre **VMAX M2** de la poussière et autres influences extérieures, idéalement dans son emballage d'origine.
- Entrez votre **VMAX M2** dans un endroit sec et à une température optimale de 20° C. Veuillez à ce que la température ambiante ne descende pas en dessous de 0° C et ne stockez pas la batterie Li-Ion à l'extérieur.
- Ne rangez jamais le **VMAX M2** pendant une longue période sous des températures élevées (p. ex. dans une voiture en été).
- Les dommages causés à la batterie Li-Ion par un stockage incorrect ou une charge insuffisante pendant le stockage ou la non-utilisation (décharge profonde) ne sont pas couverts par la garantie.



Tonalités d'avertissement et d'indication

N'ignorez jamais les avertissements ou les signaux sonores. Le **VMAX M2** indique un dysfonctionnement ou une mauvaise utilisation. Les erreurs suivantes peuvent se produire:

- La capacité de la batterie est trop faible ou la batterie est presque vide.
- Blocage des pneus.

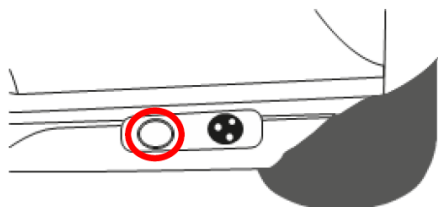


ATTENTION:

Lorsque l'indicateur de capacité de la batterie commence à clignoter et qu'une tonalité d'avertissement retentit, le niveau de charge de la batterie est trop faible. Arrêtez immédiatement de conduire et rechargez la batterie Li-Ion.

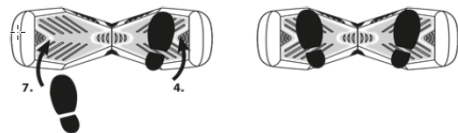
Le **VMAX M2** peut soudainement freiner et s'arrêter en raison d'une surutilisation, de mauvaises conditions du sol et de réglages de sécurité électroniques. Par conséquent, soyez toujours prudent et conduisez avec prévoyance. Soyez toujours prêt à freiner et à descendre.

Monter



Étape 1

Placez le **VMAX M2 Balanciaga** sur le sol devant vous et appuyez sur l'interrupteur marche/arrêt à côté de la prise de charge. Une courte tonalité d'avertissement retentit et la carte s'aligne. Le voyant LED capacité de la batterie s'allume.



Étape 2

Positionnez-vous maintenant derrière la planche et placez votre pied droit ou gauche au milieu de la bande de roulement. Repérez la dynamique de conduite et placez le pied de façon à ce que la planche ne bouge plus.

Placez ensuite le deuxième pied sur la planche et assurez-vous que la planche ne bouge pas. Tenez-vous détendu sur la planche et gardez votre équilibre. Répartissez votre poids uniformément sur les deux jambes.

Vous pouvez maintenant passer à l'étape "conduire".



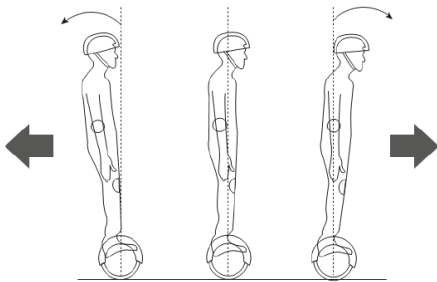
Conduire



ATTENTION: Avant le déplacement

- Assurez-vous que le **VMAX M2** est en parfait état.
- Placez le **VMAX M2** sur une surface plane et vérifiez que le **VMAX M2** est complètement chargé.

Le **VMAX M2** est maintenant prêt pour la première conduite, procédez comme suit:



Étape 1

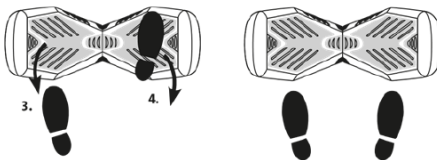
Déplacez votre poids soigneusement vers l'avant pour avancer.

Déplacez votre poids soigneusement vers l'arrière pour ralentir ou reculer.

Étape 2

Si vous voulez conduire vers la gauche, déplacez le poids des deux jambes vers la gauche. Si vous voulez conduire vers la droite, déplacez le poids des deux jambes vers la droite.

Descendre



Étape 1

Arrêtez le **VMAX M2** et gardez votre équilibre.

Étape 2

Descendez ensuite d'un pied vers l'arrière, en gardant l'équilibre avec l'autre pied. Une fois le pied posé fermement au sol, vous pouvez enlever l'autre pied de la planche.

Eteignez maintenant la planche à l'aide de l'interrupteur marche/arrêt.



Données techniques

Nom du produit:	VMAX M2 Balanciaga
Numéro d'article.:	110.51090
Batterie:	36 V / 2000 mAh
Puissance du moteur:	250 W
Autonomie:	jusqu'à 6 km
Vitesse Max.:	ca. 10 km/h
Charge Max.:	100 kg
Pente Max.:	10°
Poids net:	6.5 kg
Degré protection.:	IP54 (Protégé contre les éclaboussures et la poussière)
Température de fonctionnement:	-10 - 50°C
Chargeur:	AC 100-240V 50-60 Hz
Durée de charge:	environ 3-4 heures
Couleur:	Noir

Garantie

Pour toute assistance technique concernant le **VMAX M2**, veuillez contacter directement votre revendeur ou notre Centre de Service. Conservez l'emballage d'origine au cas où le **VMAX M2** devrait être retourné. Les conditions de garantie générales et légales s'appliquent.

La garantie n'est pas accordée sur:

- Dommages causés par une mauvaise utilisation.
- Dommages causés par le non-respect des consignes de sécurité.
- Dommages causés par l'utilisation commerciale.
- Dommages causés par une modification, un accident ou une manipulation incorrecte.
- Dommages causés par des influences telles que le feu ou l'eau.
- Les dommages causés par les réparations effectuées par le client.

Les réparations et l'entretien ne doivent être effectués que par du personnel qualifié et spécialisé!



Centre de service

VMAX Global Ltd.

Industrieweg 32

4852 Rothrist

Suisse