

Kabellose Bluetooth-Ohrhörer

Bedienungsanleitung

Wichtige Hinweise

Bitte lesen Sie die Gebrauchsanleitung vor der Verwendung der Ohrhörer genau durch. Bewahren Sie die Anleitung für späteres Nachschlagen an einem sicheren Ort auf. Wenn Sie die Ohrhörer an eine andere Person weitergeben, denken Sie daran, auch die Gebrauchsanleitung beizulegen.

- Halten Sie die Ohrhörer und die Ladebox stets ausser Reichweite von Kindern. Kinder können die Ohrhörer verschlucken und daran ersticken.
- Um Hörschäden zu vermeiden, stellen Sie die Lautstärke niemals auf ein überhöhtes Niveau ein.
- Verwenden Sie die Ohrhörer nicht, wenn Sie ein Auto lenken oder wenn Sie sich zu Fuss, mit dem Fahrrad oder einem anderen Verkehrsmittel fortbewegen. Die Geräusche der Umgebung müssen stets hörbar bleiben.
- Reinigen Sie die Ohrhörer nicht, wenn sie sich in der Ladebox befinden. Nehmen Sie die Ohrhörer zuerst aus der Box heraus und reinigen Sie sie mit einem weichen, trockenen Tuch. Verwenden Sie zur Reinigung keine Verdüner und keine Flüssigreiniger.
- Verwenden Sie die Ohrhörer nicht in Flugzeugen und Spitälern und an anderen Orten, wo drahtlose Geräte nicht erlaubt sind.
- Die Ohrhörer und die Ladebox enthalten magnetische Bestandteile und können elektromagnetische Felder erzeugen. Diese können in seltenen Fällen Interferenzen mit Herzschrittmachern, Defibrillatoren und anderen medizinischen Geräten verursachen. Halten Sie deshalb die Ohrhörer und die Ladebox in einem Mindestabstand von 15 cm zu solchen Geräten.
- Die Ohrhörer können die Funktion von Hörgeräten beeinträchtigen.
- Verwenden Sie die Ohrhörer nicht während eines Gewitters. Die Ohrhörer funktionieren möglicherweise nicht richtig und es besteht die Gefahr eines elektrischen Schlags.
- Das Produkt enthält eingebaute Akkus. Setzen Sie die Ohrhörer und die Ladebox nicht direkter Sonneneinstrahlung oder Feuer aus, da die Akkus explodieren können.
- Wenn Sie die Ohrhörer lange Zeit nicht verwenden, sollten Sie die Akkus regelmässig laden, um eine Tiefentladung zu vermeiden.
- Verwenden Sie zum Aufladen der Ladebox nur das mitgelieferte USB-Kabel. Die Ladebox kann durch die Verwendung eines anderen Ladekabels Schäden erleiden.
- Die Ohrhörer sind gegen Spritzwasser geschützt gemäss IPX4. Tauchen Sie jedoch weder die Ohrhörer noch die Ladebox ins Wasser.

- Schützen Sie die Ohrhörer vor Staub und vor extrem hohen und niedrigen Temperaturen.
- Vermeiden Sie, die Ohrhörer und die Ladebox fallen zu lassen und harten Schlägen auszusetzen.
- Versuchen Sie nicht, die Ohrhörer und die Ladebox auseinanderzunehmen und auf irgendeine Art zu verändern. Wenden Sie sich bei Funktionsstörungen nur an qualifiziertes Fachpersonal.

Lieferumfang

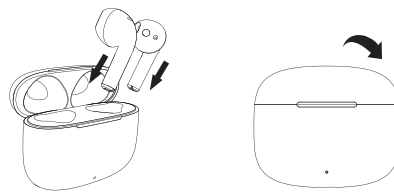
- 2 kabellose Ohrhörer
- 1 Ladebox
- 1 Ladekabel USB-C–USB-A

Vor dem ersten Gebrauch

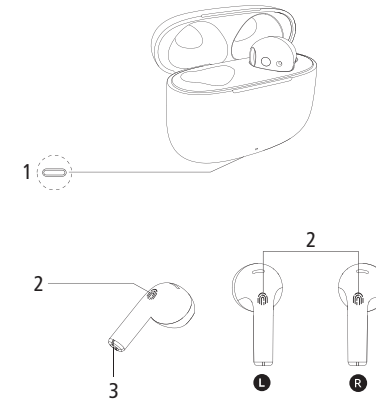
Entfernen Sie vor dem ersten Gebrauch die Isolierfolie von den Ohrhörern.



Legen Sie die Ohrhörer in die Ladebox und schliessen Sie den Deckel. Schliessen Sie die Box mit dem mitgelieferten USB-Kabel an eine USB-Stromversorgung an und laden Sie die Akkus mindestens 10 Minuten. Nehmen Sie die Ohrhörer während dieser Zeit nicht aus der Box heraus.



Teilebezeichnung



- 1 Ladeanschluss (USB-C)
- 2 Multifunktionstaste
- 3 Ladekontakt

Die Ohrhörer und die Ladebox laden

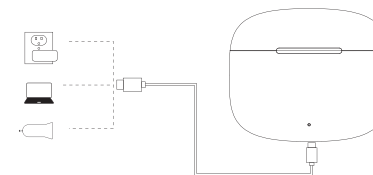
Ohrhörer

Stecken Sie die Ohrhörer zum Aufladen in die Ladebox und schliessen Sie den Deckel.



Ladebox

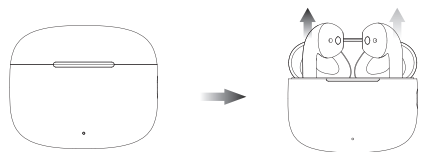
1. Schliessen Sie die Ladebox mit dem mitgelieferten USB-Kabel an eine USB-Stromversorgung an.



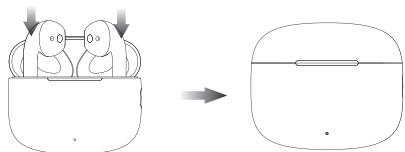
2. Die LED unten auf der Vorderseite der Box leuchtet während der Akkuaufladung weiss. Die LED leuchtet grün, wenn der Akku vollständig geladen ist. Wenn Sie das Ladekabel ausstecken, erlischt die LED.
3. Der Ladevorgang dauert ca. 1.5 Stunden. Die Ladebox kann mit vollständig geladenem Akku für maximal 4 Ohrhörerladungen verwendet werden.

Ein-/Auschaltung

1. Öffnen Sie den Deckel der Ladebox. Die Ohrhörer schalten sich automatisch ein und befinden sich im Pairing-Modus.



2. Um die Ohrhörer auszuschalten, setzen Sie sie in die Ladebox zurück und schliessen Sie den Deckel.

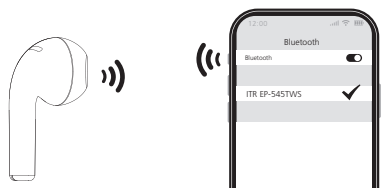


Hinweis:

Die Ohrhörer schalten sich automatisch aus, wenn Sie länger als drei Minuten mit keinem Smartphone verbunden werden.

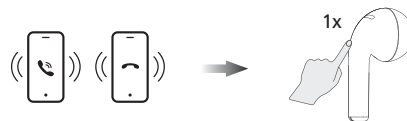
Pairing

1. Öffnen Sie den Deckel der Ladebox. Die Ohrhörer schalten sich ein und befinden sich im Pairing-Modus.
2. Aktivieren Sie die Bluetooth-Funktion auf Ihrem Smartphone und stellen Sie die Verbindung mit «ITR EP-545 TWS» her.
3. Sie hören die Ansage «Connected», wenn die Verbindung hergestellt wurde.



Telefonieren

1. Drücken Sie einmal die Multifunktions Taste des rechten oder linken Ohrhörers, um einen Anruf anzunehmen und um das Gespräch zu beenden.



2. Halten Sie die Multifunktions Taste des rechten oder linken Ohrhörers 2 Sekunden gedrückt, um einen Anruf abzulehnen.

Hinweis:

Die Telefonfunktionen sind vom Smartphone abhängig und werden möglicherweise nicht von jedem Modell unterstützt.

Musik hören

Die Wiedergabefunktionen werden wie folgt durch die Multifunktions Taste (im Folgenden «MF-Taste» genannt) gesteuert:

Wiedergabe/Pause:

MF-Taste am linken oder rechten Ohrhörer einmal drücken.

Wechsel zum vorherigen Titel:

MF-Taste des linken Ohrhörers zweimal rasch hintereinander drücken.

Wechsel zum nächsten Titel:

MF-Taste des rechten Ohrhörers zweimal rasch hintereinander drücken.

Lautstärkeregelung +:

MF-Taste des rechten Ohrhörers gedrückt halten.

Lautstärkeregelung -:

MF-Taste des linken Ohrhörers gedrückt halten.

Den Sprachassistenten aktivieren:

MF-Taste am linken oder rechten Ohrhörer drei Mal rasch hintereinander drücken.

Technische Daten

Modell:	EP-545 TWS (ID100) / Art. 14036103
Bluetooth-Version:	V5.3
Reichweite:	10 m
Akku:	Ohrhörer: 3.7V/25mAh Ladebox: 3.7V/300mAh
Ladezeit:	ca. 1.5 Stunden
Betriebszeit:	Ohrhörer: ca. 3 Stunden (bei 70–80% Lautstärke) Ladebox: Die Ladebox kann mit vollständig geladenem Akku für maximal 4 Ohrhörerladungen verwendet werden.
Ladeanschluss:	USB-C (DC 5V)
IP-Standard:	IPX4

Irrtümer und technische Änderungen vorbehalten.



Entsorgung von gebrauchten elektrischen und elektronischen Geräten (anzuwenden in den Ländern der europäischen Union und anderen europäischen Ländern mit einem separaten Sammelsystem für diese Geräte).

Das Symbol auf dem Produkt oder seiner Verpackung weist darauf hin, dass dieses Produkt nicht als normaler Haushaltsabfall zu behandeln ist, sondern an einer Annahmestelle für das Recycling von elektrischen und elektronischen Geräten abgegeben werden muss. Durch Ihren Beitrag zum korrekten Entsorgen dieses Produkts schützen Sie die Umwelt und die Gesundheit Ihrer Mitmenschen. Umwelt und Gesundheit werden durch falsches Entsorgen gefährdet. Materialrecycling hilft, den Verbrauch von Rohstoffen zu verringern. Weitere Informationen über das Recycling dieses Produkts erhalten Sie von Ihrer Gemeinde, den kommunalen Entsorgungsbetrieben oder dem Geschäft, in dem Sie das Produkt gekauft haben.