

Safety Instructions

Read and follow all the safety instructions:

- The lamp is not waterproof. Avoid exposing it to splashing or dripping water.
- The operating temperature should be within -10° to 40°C (14° to 104°F).
- The lamp's internal light source cannot be replaced. If it breaks, you must replace the entire lamp.
- The lamp and the power adapter are meant to be used together. Do not attempt to use either of them with other devices.
- Do not use the lamp with a dimming driver.
- Avoid using the lamp near heat sources.
- Avoid using the lamp near potentially dangerous sources (e.g., candles, liquid-filled objects).

01

Introduction

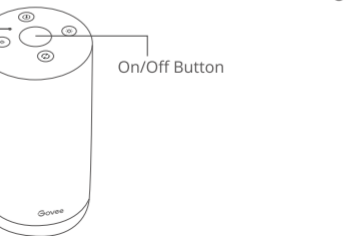
Thanks for choosing the Govee Aura. This Table lamp emits warm, vibrant colors to help you sleep peacefully or awake gently. It is also equipped with incredible lighting effects. With smart voice control, you can light up your life hands-free.

What You Get

Table Lamp	1
Adapter	1
User Manual	1
Service Card	1

At a Glance

- 🔊 Music Mode
- ☀️ Brightness+
- 🔄 Switch Button
- 🌙 Brightness-



02

On/Off Button	Press to power the lamp On/Off.
Brightness+	Press to increase the brightness.
Brightness-	Press to decrease the brightness.
Music Mode	Press to cycle through four music modes.
Switch Button	Press to change light colors. Long press to change color modes.

Installing Your Device

1 Insert the other end of the cable into the Type-C charging port.

2 Power on the adapter.

03

Pairing Your Device with the Govee Home App

What you need:

- A Wi-Fi router supporting the 2.4GHz and 802.11 b/g/n bands. 5GHz is not supported.

- 1 Download the Govee Home app from the App Store (iOS devices) or Google Play (Android devices).
- 2 Open the app, tap the "+" icon in the top right corner and search for "H6052".
- 3 Tap the device icon and follow the onscreen instructions to complete pairing.



04

Specifications

Working Voltage	AC 100-240V
Input	12V/1A
Lumen	450lm
Color	RGBICWW
Color Temperature	2200K-6500K
Working Temperature	-10° to 40°C (14° to 104°F)

Troubleshooting

1 Cannot connect to the Govee Home app.

- Check if the device is powered on.
- Check if Bluetooth on the smartphone is enabled, or try connecting with another smartphone.
- When connecting for the first time, ensure the smartphone is near the device.
- If the connection error still exists, please delete the connected device from "My Devices" on the app. Reconnect to the Govee Home app by following the instructions provided previously.

05

Specifications

Working Voltage	AC 100-240V
Input	12V/1A
Lumen	450lm
Color	RGBICWW
Color Temperature	2200K-6500K
Working Temperature	-10° to 40°C (14° to 104°F)

Troubleshooting

2 Wi-Fi disconnected or failed to connect?

- Check if the device is powered on.
- Do not skip the Wi-Fi connection steps during the device pairing process.
- Ensure your Wi-Fi router is 2.4GHz (5GHz is not supported).
- Ensure you entered the correct Wi-Fi password during the Wi-Fi set up process.
- Try using another smartphone to pair with the device to ensure your network is working properly.
- Shorten the distance between the device and the Wi-Fi router to less than 50ft, then reconnect.

06

Customer Service

🛡️ Warranty: 12-Month Limited Warranty

🔧 Support: Lifetime Technical Support

✉️ Email: support@govee.com

🌐 Official Website: www.govee.com

📺 @Govee

📷 @govee_official

📺 @govee.official

🐦 @Goveeofficial

📘 @Govee.smarthome

07

Français

Instructions de Sécurité

Lisez et suivez toutes les consignes de sécurité :

- La lampe n'est pas étanche. Évitez de l'exposer à des éclaboussures ou aux gouttes d'eau.
- La température de fonctionnement doit être comprise entre -10° et 40°C (14° et 104°F).
- La source de lumière interne de la lampe ne peut pas être remplacée. Si elle se casse, vous devez remplacer la lampe.
- Cette lampe et l'adaptateur électrique doivent être utilisés ensemble. Ne pas utiliser l'un ou l'autre avec d'autres appareils.
- Évitez de placer la lampe à proximité de sources de chaleur.
- N'installez pas la lampe avec un variateur de lumière.
- Évitez de placer la lampe à proximité de sources potentiellement dangereuses (par exemple, bougies, objets remplis de liquide).

08

Introduction

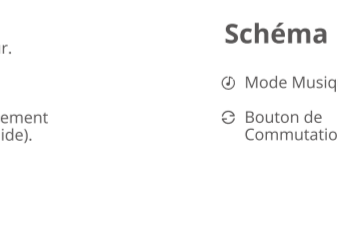
Merci d'avoir choisi la Govee Aura. Cette lampe de chevet émet des couleurs chaudes et vibrantes pour vous aider à dormir paisiblement ou à vous réveiller en douceur. Elle est également dotée d'effets lumineux incroyables. Grâce à une commande vocale intelligente, vous pouvez éclairer votre vie en gardant les mains libres.

Ce que Vous Obtenez

Lampe de Chevet	1
Adaptateur	1
Manuel	1
Carte de Service	1

Schéma

- 🔊 Mode Musique
- ☀️ Luminosité +
- 🔄 Bouton de Commutation
- 🌙 Luminosité -

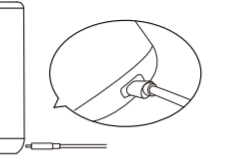


09

○ Marche/Arrêt	Appuyez sur cette touche pour allumer ou éteindre la lampe.
☀ Luminosité +	Appuyez sur pour augmenter la luminosité.
☀ Luminosité -	Appuyez sur pour diminuer la luminosité.
🎵 Mode Musique	Appuyez sur cette touche pour choisir parmi quatre modes de musique
🔄 Bouton de Commutation	Appuyez sur pour changer les couleurs de la lumière. Appuyez longuement pour changer les modes de couleur.

Installez Votre Appareil

- 1 Connectez l'adaptateur à la lampe avec le port de charge Type-C.
- 2 Mettez l'adaptateur en marche.



Appairage de Votre Appareil avec l'app Govee Home

Ce que vous avez besoin

- Un routeur Wi-Fi prenant en charge les bandes 2.4GHz et 802.11 b/g/n. La bande 5GHz n'est pas prise en charge.

- 1 Téléchargez l'app Govee Home sur l'App Store (appareils iOS) ou Google Play (appareils Android).



- 2 Ouvrez l'app, appuyez sur l'icône "+" dans le coin supérieur droit et cherchez "H6052".
- 3 Appuyez sur l'icône de l'appareil et suivez les instructions à l'écran pour terminer le couplage.

Spécifications

Entrée de l'adaptateur	AC 100-240V
Entrée de la Lampe	12V/1A
Lumen	450lm
Couleur	RGBICWW
Température de Couleur	2200K-6500K
Température de Fonctionnement	-10° à 40°C (14° à 104°F)

Dépannage

- 1 Ne peut pas se connecter à l'app Govee Home.
 - Vérifiez si la lampe est allumée.
 - Vérifiez si la fonction Bluetooth du smartphone est activée, ou essayez de vous connecter avec un autre smartphone.

- 2 Wi-Fi s'est déconnecté ou n'a pas réussi à se connecter.
 - Vérifiez si la lampe est allumée.
 - Ne sautez pas les étapes de connexion Wi-Fi pendant le processus d'appariement de la lampe.
 - Assurez-vous que votre routeur Wi-Fi est à 2.4 GHz (5 GHz n'est pas pris en charge).
 - Assurez-vous d'avoir entré le mot de passe Wi-Fi correct pendant le processus de configuration du Wi-Fi.
 - Essayez de connecter la lampe avec un hotspot de smartphone pour vérifier si votre réseau domestique fonctionne correctement.
 - Réduisez la distance entre la lampe et le routeur Wi-Fi à moins de 127cm, puis reconnectez-vous.
- 3 Impossible de se connecter à Alexa ou à Google Assistant.
 - Assurez-vous que la connexion Wi-Fi est stable et fonctionne correctement.
 - Allez dans le "Guide de l'utilisateur" sur la page des paramètres de l'app pour appairer la lampe à nouveau.

- 4 Plusieurs utilisateurs peuvent-ils contrôler une lampe ?
 - Chaque lampe ne peut être contrôlée que par un seul compte.
 - Si plusieurs utilisateurs veulent gérer la même lampe, assurez-vous qu'ils utilisent tous le même compte.

Service Clientèle



Garantie : Garantie limitée de 12 mois



Support : Technique de support à vie



Email : support@govee.com



Site officiel : www.govee.com



@Govee



@govee_official



@govee.official



@Goveeofficial



@Govee.smarthome

FCC and ISED Canada Statement

This device complies with Part 15 of the FCC Rules and Industry Canada licence-exempt RSS standard(s). Operation is subject to the following two conditions: (1) This device may not cause harmful interference, and (2) This device must accept any interference received, including interference that may cause undesired operation. Warning: Changes or modifications not expressly approved by the party responsible for compliance could void the user's authority to operate the equipment.

Le présent appareil est conforme aux CNR d'Industrie Canada applicables aux appareils radio exempts de licence. L'exploitation est autorisée aux deux conditions suivantes : (1) l'appareil ne doit pas produire de brouillage, et (2) l'utilisateur de l'appareil doit accepter tout brouillage radioélectrique subi, même si le brouillage est susceptible d'en compromettre le fonctionnement."

NOTE: This equipment has been tested and found to comply with the limits for a Class B digital device, pursuant to Part 15 of the FCC Rules.

These limits are designed to provide reasonable protection against harmful interference in a residential installation. This equipment generates uses and can radiate radio frequency energy and, if not installed and used in accordance with the instructions, may cause harmful interference to radio communications. However, there is no guarantee that interference will not occur in a particular installation. If this equipment does cause harmful interference to radio or television reception, which can be determined by turning the equipment off and on, the user is encouraged to try to correct the interference by one or more of the following measures:

1. Reorient or relocate the receiving antenna.
2. Increase the separation between the equipment and receiver.
3. Connect the equipment into an outlet on a circuit different from that to which the receiver is connected.
4. Consult the dealer or an experienced radio/TV technician for help.

FCC and IC Radiation Exposure Statement

This equipment complies with FCC and IC radiation exposure limits set forth for an uncontrolled environment. This equipment should be installed and operated with minimum distance 20cm between the radiator & your body.

la distance entre l'utilisation et l'appareil ne doit pas être inférieure à 20 cm.

Responsible party :
Name: GOVEE MOMENTS(US) TRADING LIMITED
Address: 13013 WESTERN AVE STE 5 BLUE ISLAND IL 60406-2448
Email: support@govee.com
Contact information: https://www.govee.com/support

The light source of this luminaire is not replaceable; when the light source reaches its end of life the whole luminaire shall be replace.

Not intended for illumination. Only used for creating ambiance.

The Bluetooth® word mark and logos are registered trademarks owned by Bluetooth SIG, Inc. and any use of such marks by Shenzhen Intellirocks Tech. Co., Ltd. is under license.

Govee is a trademark of Shenzhen Intellirocks Tech Co., Ltd.
Copyright ©2021 Shenzhen Intellirocks Tech Co., Ltd. All Rights Reserved.



User Manual

Govee Aura
Table Lamp
Model: H6052



Govee Home App

For FAQs and more information, please visit: www.govee.com