

# MARMITEK®

## Connect 740

HDMI 2.1 switch

Connect four 8K60hz or 4K120hz sources  
to one HDMI 2.1 port.

- 8K60hz
- 4K120hz
- VRR
- ALLM

### Package content

- 1x Connect 740 Switch
- 1x quick guide
- 1x power adapter



**Connect**



**Multi language user guide**



connect

25026947/20230411 | Connect 740™

all rights reserved © MARMITEK

stay connected

[marmitek.com](https://marmitek.com)

## Safety Instructions

Please read these instructions thoroughly before you use the device and keep them for future reference.

- Only for indoor use.
- Do not expose the product to extremely high or low temperatures, strong light sources or direct sunlight.
- This product is not a toy. Keep out of reach of children.
- Repairs or service should only be performed by qualified personnel.

## Requirements

Use certified HDMI 2.1 cables that support 48Gbps bandwidth.

## Installation

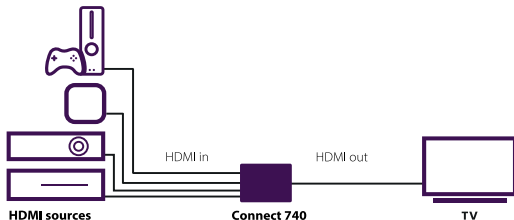
Switch off the HDMI devices before connecting.

- Connect your HDMI sources to the HDMI ports marked "Input".
- Connect the HDMI port marked "Output" (on the HDMI switch) to one of your TV's HDMI inputs.
- Use the power adapter to connect the 'DC 5V' port to a power socket.


## Notes for using the product

- The HDMI switch will switch inputs automatically when a new source is connected or when a connected device is switched on.
- To switch the input manually, press the 'Input' button. The indicator lights will show what input is selected.
- Alternatively, use the buttons on the remote to switch to the desired input on the HDMI switch.

## Connections



## Declaration of Conformity

 Hereby, Marmitek BV, declares that the Connect 740 is in compliance with the essential requirements of the 2014/30/EU Directives.

Full Declaration of Conformity is available at [www.marmitek.com/en/declarations-of-conformity/](http://www.marmitek.com/en/declarations-of-conformity/)

## Technical specifications

### **Connections**

Input	4 x HDMI (female)
Output	1 x HDMI (female)

### **Video**

Resolution	Max. 8K60hz, 4K120hz, supports HDR
HDCP Support	HDCP 2.3, 2.2 and 1.4
Colour formats	RGB and YCbCr 4:4:4, 4:2:0 or 4:2:2
Colour depth	6/8/10/12-bit
Bandwidth	48 Gbps

### **Audio**

HDMI audio formats	DTS-HD Master Audio, DTS:X, Dolby TrueHD, Dolby Atmos, Dolby Digital/ AC3, LPCM 7.1 and PCM 2.0CH
--------------------	---

### **Housing and environment**

Dimensions	17 x 120 x 78 mm
Weight	210 g
Operating temperature	0° C to 40° C
Operating humidity	20% to 90%

### **Power**

Power consumption(max)	3,4 W
Power supply	5 VDC/1 A

## Veiligheidsinstructies

Lees deze instructies zorgvuldig door voordat u het apparaat in gebruik neemt en bewaar ze voor toekomstig gebruik.

- Alleen voor gebruik binnenshuis.
- Stel het product niet bloot aan extreem hoge of lage temperaturen, sterke lichtbronnen of direct zonlicht.
- Dit product is geen speelgoed. Buiten het bereik van kinderen bewaren.
- Reparaties of onderhoud mogen alleen worden uitgevoerd door gekwalificeerd personeel.

## Eisen

Gebruik gecertificeerde HDMI 2.1 kabels die 48Gbps bandbreedte ondersteunen.

## Installatie

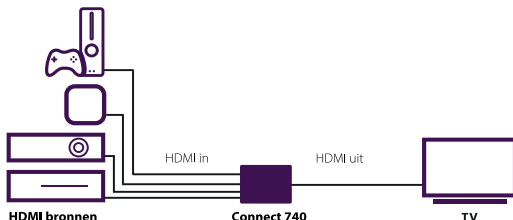
Zet voor het aansluiten de HDMI apparaten uit.

- Sluit uw HDMI bronnen aan op de HDMI poorten gemarkeerd "Input".
- Sluit de HDMI poort gemarkeerd als "Output" (op de HDMI switch) aan op één van de HDMI ingangen op de TV.
- Gebruik de power adapter om de 'DC 5V' poort te verbinden met een stopcontact.

## Opmerkingen voor het gebruik van het product

- De HDMI switch schakelt automatisch van ingang wanneer een nieuwe bron is aangesloten of wanneer een aangesloten bron wordt aangezet.
- Om handmatig van ingang te schakelen, drukt u op de "Input" knop. De indicator lampjes zullen aangeven welke ingang er is geselecteerd.

## Connecties



## Verklaring van overeenstemming



Marmitek BV verklaart hierbij dat de Connect 740 voldoet aan de essentiële eisen van de 2014/30/EU richtlijnen.

De volledige conformiteitsverklaring is beschikbaar op [www.marmitek.com/en/declarations-of-conformity/](http://www.marmitek.com/en/declarations-of-conformity/)

- Daarnaast kunt u met de knoppen op de afstandsbediening schakelen naar de gewenste ingang op de HDMI switch.

## Technische specificaties

### Connecties

Ingang	4 x HDMI (female)
Uitgang	1 x HDMI (female)

### Video

Resolutie	Max. 8K60hz, 4K120hz, ondersteunt HDR
HDCP ondersteuning	HDCP 2.3, 2.2 en 1.4
Kleurformaten	RGB en YCbCr 4:4:4, 4:2:0 of 4:2:2
Kleurdiepte	6/8/10/12-bit
Bandbreedte	48 Gbps

### Audio

HDMI audio formaten	DTS-HD Master Audio, DTS:X, Dolby TrueHD, Dolby Atmos, Dolby Digital/ AC3, LPCM 7.1 en PCM 2.0CH
---------------------	--

### Behuizing en omgeving

Afmetingen	17 x 120 x 78 mm
Gewicht	210 g
Omgevingstemperatuur	0° C tot 40° C
Omgevingsvochtigheid	20% tot 90%

### Voeding

Stroomverbruik(max)	3,4 W
Stroomtoevoer	5 VDC/1 A

## Sicherheitshinweise

Bitte lesen Sie diese Anleitung vor der Inbetriebnahme des Geräts sorgfältig durch und bewahren Sie sie zum späteren Nachschlagen auf.

- Nur zur Verwendung im Innenbereich.
- Das Produkt darf nicht extrem hohen oder niedrigen Temperaturen, starken Lichtquellen oder direktem Sonnenlicht ausgesetzt werden.
- Dieses Produkt ist kein Spielzeug. Außerhalb der Reichweite von Kindern aufbewahren.
- Reparaturen oder Wartungsarbeiten dürfen nur von qualifiziertem Personal vorgenommen werden.

## Anforderungen

Verwendung von zertifizierten HDMI 2.1-Kabeln, die eine Bandbreite von 48 Gbit/s unterstützen.

## Installation

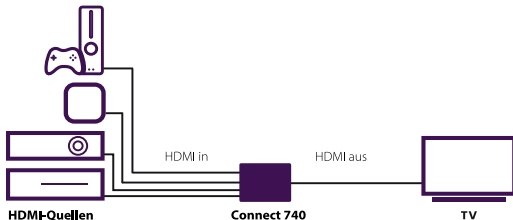
Vor dem Anschluss die HDMI-Geräte ausschalten.

- Schließen Sie Ihre HDMI-Quellen an die mit "Input" gekennzeichneten HDMI-Anschlüsse an.
- Verbinden Sie den mit "Ausgang" gekennzeichneten HDMI-Anschluss (am HDMI-Umschalter) mit einem der HDMI-Eingänge Ihres Fernsehers.
- Schließen Sie den Anschluss "DC 5V" mit dem Netzteil an eine Steckdose an.

## Anmerkungen zur Verwendung des Produkts

- Der HDMI-Umschalter schaltet die Eingänge automatisch um, wenn eine neue Quelle angeschlossen wird oder wenn ein angeschlossenes Gerät eingeschaltet wird.
- Um den Eingang manuell umzuschalten, drücken Sie die Taste "Eingang". Die Anzeigeleuchten zeigen an, welcher Eingang ausgewählt ist.

## Anschlüsse



## Konformitätserklärung

Hiermit erklärt Marmitek BV, dass der Connect 740 den grundlegenden Anforderungen der Richtlinien 2014/30/EU entspricht.

Die vollständige Konformitätserklärung ist einzusehen unter [www.marmitek.com/de/declarations-of-conformity/](http://www.marmitek.com/de/declarations-of-conformity/)

- Alternativ können Sie auch die Tasten auf der Fernbedienung verwenden, um zum gewünschten Eingang am HDMI-Umschalter zu wechseln.

## Technische Spezifikationen

### Anschlüsse

Eingang	4 x HDMI (Buchse)
Ausgang	1 x HDMI (Buchse)

### Video

Auflösung	Max 8K 60 Hz, 4 K 120 Hz, unterstützt HDR
HDCP-Unterstützung	HDCP 2.3, 2.2 und 1.4
Farbformate	RGB und YCbCr 4:4:4, 4:2:0 oder 4:2:2
Farbtiefe	6/8/10/12-Bit
Bandbreite	48 Gbps

### Audio

HDMI-Audioformate	DTS-HD Master Audio, DTS:X, Dolby True HD, Dolby Atmos, Dolby Digital/ AC3, LPCM7.1 und PCM 2.0CH
-------------------	---

### Gehäuse und Umgebung

Maße	17 x 120 x 78 mm
Gewicht	210 g
Umgebungstemperatur	0° C bis 40° C
Luftfeuchtigkeit der Umgebung	20 % bis 90 %

### Speisung

Leistungsaufnahme (max.)	3,4 W
Stromversorgung	5 VDC/1 A

## Instructions de sécurité

Veillez lire attentivement ces instructions avant d'utiliser l'appareil et les conserver pour une utilisation ultérieure.

- Pour une utilisation à l'intérieur seulement.
- N'exposez pas le produit à des températures extrêmement élevées ou basses, à des sources lumineuses fortes ou à la lumière directe du soleil.
- Ce produit n'est pas un jouet. Tenir hors de portée des enfants.
- Les réparations ou l'entretien ne peuvent être effectués que par du personnel qualifié.

## Conditions requises

Utilisez des câbles HDMI 2.1 certifiés qui prennent en charge une bande passante de 48 Gbit/s.

## Installation

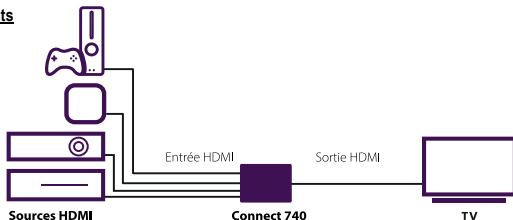
Avant de vous connecter, débranchez les périphériques HDMI.

- Connectez vos sources HDMI aux ports HDMI marqués "Input".
- Connectez le port HDMI marqué "Output" (sur le commutateur HDMI) à l'une des entrées HDMI de votre téléviseur.
- Utilisez l'adaptateur d'alimentation pour connecter le port "DC 5V" à une prise de courant.

## Notes pour l'utilisation du produit

- Le commutateur HDMI change automatiquement d'entrée lorsqu'une nouvelle source est connectée ou lorsqu'un appareil connecté est allumé.
- Pour changer d'entrée manuellement, appuyez sur le bouton "Entrée". Les voyants lumineux indiquent l'entrée sélectionnée.

## Raccordements



## Déclaration de conformité



Par la présente, Marmitek BV déclare que le Connect 740 répond aux exigences essentielles des directives 2014/30/UE.

La déclaration complète de conformité est disponible sur [www.marmitek.com/en/declarations-of-conformity/](http://www.marmitek.com/en/declarations-of-conformity/)

- Vous pouvez également utiliser les touches de la télécommande pour passer à l'entrée souhaitée sur le commutateur HDMI.

## Spécifications techniques

### Raccordements

Entrée	4 x HDMI (femelle)
Sortie	1 x HDMI (femelle)

### Vidéo

Résolution	Max. 8K60hz, 4K120hz, prend en charge HDR
HDCP prend en charge	HDCP 2.3, 2.2 et 1.4
Formats de couleur	RGB et YCbCr 4:4:4, 4:2:0
Profondeur de couleurs	6/8/10/12 bits
Bande passante	48 Gbps

### Audio

Formats audio HDMI	DTS-HD Master Audio, DTS:X, Dolby TrueHD, Dolby Atmos, Dolby Digital/ AC3, LPCM7.1 et PCM 2.0CH
--------------------	---

### Boîtier et environnement

Dimensions	17 x 120 x 78 mm
Poids	210 g
Température ambiante	de 0 °C à 40 °C
Humidité ambiante	de 20 % à 90 %

### Alimentation

Consommation électrique (max)	3,4 W
Alimentation	5 VDC/1 A

## Instrucciones de seguridad

Lea atentamente estas instrucciones antes de utilizar el aparato y consérvelas para futuras consultas.

- Solo para uso en interiores.
- No exponga el producto a temperaturas extremadamente altas o bajas, fuentes de luz fuertes o luz solar directa.
- Este producto no es un juguete. Mantener fuera del alcance de los niños.
- Las reparaciones o el mantenimiento solo deben ser realizados por personal calificado.

## Requisitos

Utilice cables HDMI 2.1 certificados que permitan un ancho de banda de 48 Gbps.

## Instalación

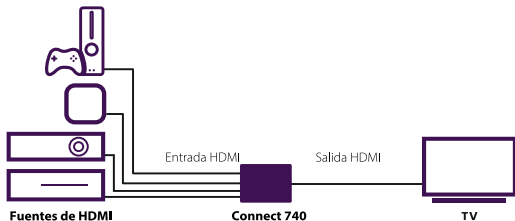
Apague los dispositivos HDMI antes de conectar el aparato.

- Conecte las fuentes HDMI a los puertos HDMI marcados como "Input".
- Conecte el puerto HDMI marcado como "Output" (en el conmutador HDMI) a una de las entradas HDMI del televisor.
- Utilice el adaptador de corriente para conectar el puerto "DC 5V" a una toma de corriente.

## Observaciones sobre el uso del producto

- El conmutador HDMI cambiará las entradas automáticamente cuando se conecte una nueva fuente o cuando se encienda un dispositivo conectado.
- Para cambiar la entrada manualmente, pulse el botón 'Input'. Los indicadores luminosos mostrarán la entrada seleccionada.

## Conexiones



## Declaración de conformidad



Marmitek BV declara por medio de la presente, que Connect 740 cumple con los requisitos esenciales de la Directiva 2014/30/EU.

La declaración de conformidad completa está disponible en [www.marmitek.com/en/declarations-of-conformity/](http://www.marmitek.com/en/declarations-of-conformity/)

- También puede utilizar los botones del mando a distancia para cambiar a la entrada deseada en el conmutador HDMI.

## Especificaciones técnicas

Conexiones	
Entrada	4 x HDMI (hembra)
Salida	1 x HDMI (hembra)
<b>Video</b>	
Resolución:	máxima 8K60hz, 4K120hz, compatible con HDR
Compatible con HDCP:	HDCP 2.3, 2.2 y 1.4
Formatos de color:	RGB y YCbCr 4:4:4, 4:2:0 o 4:2:2
Profundidad de color:	6/8/10/12 bits
Ancho de banda:	48 Gbps

## Audio

Formatos de audio HDMI:	DTS-HD Master Audio, DTS: X, Dolby TrueHD, Dolby Atmos, Dolby Digital/AC3, LPCM7.1 y PCM 2.0CH
-------------------------	--

## Envoltura y entorno

Dimensiones	17 x 120 x 78 mm
Peso:	210 g
Temperatura ambiental:	de 0° C a 40° C
Humedad ambiental:	de 20% a 90%

## Fuente de alimentación

Consumo de energía (máx.):	3,4 W
Fuente de alimentación:	5 VDC/1 A

## Istruzioni di sicurezza

Si prega di leggere attentamente queste istruzioni prima di utilizzare l'apparecchio e di conservarle per future consultazioni.

- Solo per uso domestico.
- Non esporre a temperature estremamente alte o basse, a fonti luminose forti o alla luce diretta del sole.
- Non è un giocattolo. Tenere fuori dalla portata dei bambini.
- Le riparazioni o la manutenzione devono essere effettuate solo da personale qualificato.

## Requisiti

Usare cavi certificati HDMI 2.1 che supportano una larghezza di banda di 48Gbps.

## Installazione

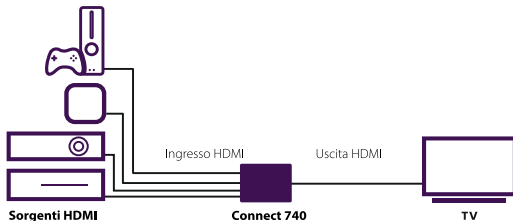
Spegnere i dispositivi HDMI prima del collegamento.

- Collegare le sorgenti HDMI alle porte HDMI contrassegnate con "Input".
- Collegare la porta HDMI contrassegnata come "Output" (sull'interruttore HDMI) a uno degli ingressi HDMI del televisore.
- Utilizzare l'adattatore di corrente per collegare la porta "DC 5V" a una presa di corrente.

## Note per l'utilizzo del prodotto

- Lo switch HDMI commuta automaticamente gli ingressi quando viene collegata una nuova sorgente o quando viene acceso un dispositivo collegato.
- Per commutare manualmente l'ingresso, premere il pulsante "Input". Le spie luminose indicano l'ingresso selezionato.

## Connessioni



## Dichiarazione di conformità

Con la presente Marmitek BV dichiara che Connect 740 è conforme ai requisiti essenziali delle direttive 2014/30/UE.

La dichiarazione di conformità completa è disponibile su [www.marmitek.com/en/declarations-of-conformity/](http://www.marmitek.com/en/declarations-of-conformity/)

- In alternativa, utilizzare i pulsanti del telecomando per passare all'ingresso desiderato sullo switch HDMI.

## Specifiche tecniche

### Connessioni

Ingresso	4 x HDMI (femmina)
Uscita	1 x HDMI (femmina)

### Video

Risoluzione	Max. 8K60hz, 4K120hz, supporta HDR
HDCP supportato	HDCP 2.3, 2.2 e 1.4
Formati colore	RGB e YCbCr 4:4:4, 4:2:0 o 4:2:2
Profondità di colore	6/8/10/12-bit
Larghezza di banda	48 Gbps

### Audio

Formati audio HDMI	DTS-HD Master Audio, DTS:X, Dolby TrueHD, Dolby Atmos, Dolby Digital/ AC3, LPCM7.1 e PCM 2.0CH
--------------------	--

### Alloggiamento e ambiente di conservazione

Dimensioni	17 x 120 x 78 mm
Peso	210 g
Temperatura ambiente	da 0° C a 40° C
Umidità ambientale	dal 20% al 90%

### Alimentazione

Consumo di energia (max)	3,4 W
Alimentazione	5 VDC/1 A