

# 正面 (风琴折, 折叠后英文在上面)

虚线为折线





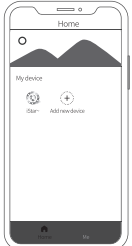

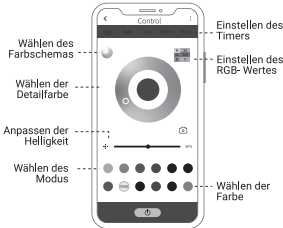
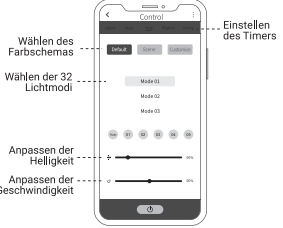
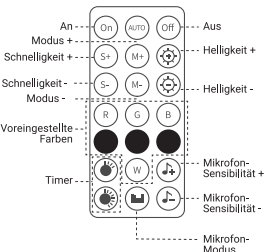



虚线为折线

虚线为折线

虚线为折线

虚线为折线

高110mm

 	<p><b>Sicherheitshinweise</b> DE</p> <p><u>Generelle Vorsichtmassnahmen</u></p> <ul style="list-style-type: none"> <li>Setzen Sie das Gerät weder starken Erschütterungen noch übermässiger Hitze aus.</li> <li>Verwenden Sie zur Reinigung nur trockene und weiche Tücher.</li> <li>Dieses Gerät ist kein Spielzeug, halten Sie es von Kinderhänden fern.</li> </ul> <p><u>Vorsichtmassnahmen für elektronische Geräte</u></p> <ul style="list-style-type: none"> <li>Verwenden Sie das Gerät nur in trockener Umgebung und schützen Sie es vor Schmutz, Feuchtigkeit und Überhitzung.</li> <li>Öffnen Sie das Gerät nicht und verwenden Sie es nicht weiter, wenn es beschädigt ist.</li> <li>Wenden Sie beim Einstecken keine Gewalt an.</li> <li>Trennen Sie das Gerät bei längerem Nichtgebrauch vom Strom.</li> <li>Schliessen Sie keine defekten Kabel oder Adapter an das Gerät an.</li> <li>Reparieren Sie das Gerät nicht selbst, sondern wenden Sie sich an den Kundendienst. Bei eigenständig ausgeführten Reparaturen, unsachgemässen Anschluss oder falscher Bedienung sind Haftungs- und Garantieansprüche ausgeschlossen.</li> </ul> <p><b>Lieferumfang</b></p> <p> <b>Beschädigungsgefahr!</b></p> <p>Prüfen Sie, ob das Gerät oder Teile davon Schäden aufweisen:</p> <ul style="list-style-type: none"> <li>- LED-Lichtleiste</li> <li>- Fernbedienung</li> <li>- USB-C-Ladekabel</li> </ul>	<p><b>Technische Daten</b> DE</p> <p>Modell: F01336 Material: ABS-Kunststoff, PC, Aluminium Nennleistung: 3 W Eingangsleistung: 5 V / 1 A Kapazität Li-Ion Batterie: 1500 mAh Ladedauer: 3 Stunden Batterielaufzeit: 3 – 10 Stunden Abmessungen: 5 cm (B) x 30 cm (H) x 0,8 cm (T) Gewicht: 160 g</p> <p><b>Produktübersicht</b></p>  <p><b>Inbetriebnahme und «Sun Home-A better life» App</b></p> <ol style="list-style-type: none"> <li>Scannen Sie folgenden QR-Code, laden Sie die App herunter und öffnen Sie sie.</li> <li>Aktivieren Sie Bluetooth auf Ihrem Smartphone und öffnen Sie die App.</li> <li>Schalten Sie die Lichtleiste ein und klicken Sie auf «Neues Gerät hinzufügen».</li> </ol>  	<p><b>App Bedienung</b> DE</p>  <p><b>Modus einstellen</b></p> 	<p><b>Fernbedienung</b> DE</p>  <p><b>Musik-Synchronisationsmodus</b></p> <p>Das Licht synchronisiert sich mit dem Rhythmus der Musik.</p> <p><b>Umgebungsgeräusche-Modus</b></p> <p>Aktivieren Sie das Mikrofon des Smartphones oder den Mikrofon-Modus an der Fernbedienung. Das Licht synchronisiert sich mit den Umgebungsgeräuschen.</p> <p><b>Hinweise</b></p> <p>Bei niedriger Akkuladung blinkt die rote Bedienleuchte während 9 Sekunden. Laden Sie die LED-Lichtleiste mindestens alle zwei Monate auf, wenn Sie sie längere Zeit nicht verwenden.</p>	<p><b>Entsorgung</b> DE</p>  <p><b>Verpackung entsorgen</b></p> <p>Entsorgen Sie die Verpackung sortenrein. Geben Sie Pappe und Karton zum Altpapier, Folien in die Wertstoffsammlung.</p>  <p><b>Altgeräte dürfen nicht in den Hausmüll!</b></p> <p>Sollte das Gerät einmal nicht mehr benutzt werden können, so ist jeder Verbraucher gesetzlich verpflichtet, Altgeräte getrennt vom Hausmüll, z. B. bei einer Sammelstelle seiner Gemeinde/seines Stadtteils, abzugeben. Damit wird gewährleistet, dass Altgeräte fachgerecht verwertet und negative Auswirkungen auf die Umwelt vermieden werden. Deswegen sind Elektrogeräte mit dem hier abgebildeten Symbol gekennzeichnet.</p> <p><b>Import und Vertrieb durch:</b></p>  <p>Furber AG Hintermättlistrasse 3 CH-5506 Mägenwil mail@furber.ch Made in PRC</p>
----------------------------------------------------------------------------------------------------------------------------------------------------------------------	----------------------------------------------------------------------------------------------------------------------------------------------------------------------------------------------------------------------------------------------------------------------------------------------------------------------------------------------------------------------------------------------------------------------------------------------------------------------------------------------------------------------------------------------------------------------------------------------------------------------------------------------------------------------------------------------------------------------------------------------------------------------------------------------------------------------------------------------------------------------------------------------------------------------------------------------------------------------------------------------------------------------------------------------------------------------------------------------------------------------------------------------------------------------------------------------------------------------------------------------------------------------------------------------------------------------------------------------------------------------------------------------------------------------------------------------------------------------------------------------------	---------------------------------------------------------------------------------------------------------------------------------------------------------------------------------------------------------------------------------------------------------------------------------------------------------------------------------------------------------------------------------------------------------------------------------------------------------------------------------------------------------------------------------------------------------------------------------------------------------------------------------------------------------------------------------------------------------------------------------------------------------------------------------------------------------------------------------------------------------------------------------------------------------------------------------------------------------------------------------------------------------	----------------------------------------------------------------------------------------------------------------------------------------------------------------------------------------------------------------------------------------	-----------------------------------------------------------------------------------------------------------------------------------------------------------------------------------------------------------------------------------------------------------------------------------------------------------------------------------------------------------------------------------------------------------------------------------------------------------------------------------------------------------------------------------------------------------------------------------------------------------------------------------------------------	-------------------------------------------------------------------------------------------------------------------------------------------------------------------------------------------------------------------------------------------------------------------------------------------------------------------------------------------------------------------------------------------------------------------------------------------------------------------------------------------------------------------------------------------------------------------------------------------------------------------------------------------------------------------------------------------------------------------------------------------------------------------------------------------------------------------------------------------------------------------------------------------------------------------------------------------------------------------------------------------------------------------------------------------------------------------------------------------------

宽45mm

展开尺寸:宽270mm\*高110mm

折叠尺寸:宽45mm\*高110mm

# 正面 (风琴折, 折叠后英文在上面)

虚线为折线

虚线为折线


虚线为折线

虚线为折线

虚线为折线

高110mm

## FTM Barre lumineuse à LED Mode d'emploi



### Consignes de sécurité FR

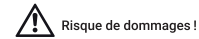
#### Mesures de précautions générales

- N'exposez pas l'appareil à de fortes secousses ou à une chaleur excessive.
- Pour le nettoyage, utilisez uniquement des chiffons secs et doux.
- Cet appareil n'est pas un jouet, tenez-le hors de portée des enfants.

#### Mesures de précautions pour les appareils électroniques

- Utilisez l'appareil uniquement dans un environnement sec et protégez-le de la saleté, de l'humidité et de la surchauffe.
- N'ouvrez pas l'appareil et ne l'utilisez pas s'il est endommagé.
- Ne forcez pas lors du branchement.
- Débranchez l'appareil s'il n'est pas utilisé pendant une longue période.
- Ne branchez pas de câbles ou d'adaptateurs défectueux sur l'appareil.
- Ne réparez pas l'appareil vous-même, mais adressez-vous au service après-vente. Toute responsabilité et tout droit à la garantie sont exclus en cas de réparation effectuée par vos soins, de raccordement inapproprié ou d'utilisation incorrecte.

### Contenu de l'emballage



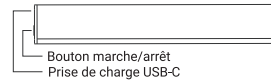
Vérifier que l'appareil ou ses composants ne présentent pas de dommages :

- Barre lumineuse à LED
- Télécommande
- Câble de charge USB-C

### Données techniques FR

Modèle : F01336  
Matériaux : plastique ABS, PC, aluminium  
Puissance nominale : 3 W  
Tension nominale d'entrée : 5 V/2 A  
Capacité de la batterie lithium-ion : 1500 mAh  
Durée de chargement : 3 heures  
Autonomie de la batterie : 3 à 10 heures  
Dimensions : 5 cm (P) x 30 cm (L) x 0,8 cm (H)  
Poids : 160 g

### Aperçu du produit

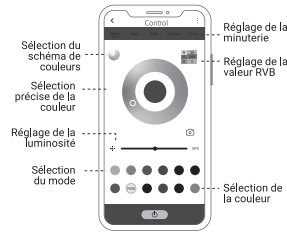


### Mise en service et application « Sun Home - A better life »

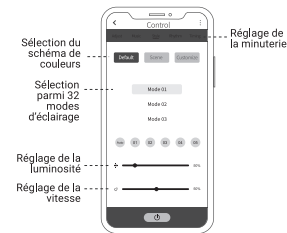
1. Scannez le code QR suivant, téléchargez et ouvrez l'application.
2. Activez le Bluetooth sur votre smartphone et ouvrez l'application.
3. Allumez la barre lumineuse et cliquez sur « Ajouter un nouveau périphérique ».



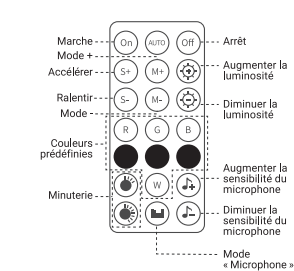
### Utilisation de l'application FR



### Régler le mode



### Télécommande FR



### Mode « synchronisation avec la musique »

La lumière se synchronise avec le rythme de la musique.

### Mode « bruit ambiant »

Activez le microphone du smartphone ou le mode microphone de la télécommande. La lumière se synchronise avec le bruit ambiant.

### Consignes supplémentaires

Lorsque la charge de la batterie est faible, le voyant de commande rouge clignote pendant 9 secondes.  
Rechargez la barre lumineuse à LED au moins tous les deux mois si vous ne l'utilisez pas pendant une longue période.

### Mise au rebut FR



#### Élimination de l'emballage

Éliminez l'emballage en respectant le tri sélectif. Mettez le carton dans la poubelle des vieux papiers et déposez les films en déchèterie.



Les appareils usagés ne doivent pas être jetés avec les ordures ménagères ! Chaque consommateur est tenu par la loi de séparer les appareils usagés des déchets ménagers ; ainsi si l'appareil ne peut plus être utilisé, le consommateur est tenu de le déposer par exemple dans un point de collecte de sa commune ou de son quartier. Ainsi les appareils usagés sont recyclés de manière appropriée et les effets négatifs sur l'environnement sont évités. C'est pour cette raison que ce symbole illustre les appareils électriques.

### Importation et distribution par :

**FTM** Furber AG  
Hinterrättlistrasse 3  
CH-5506 Mägenwil  
mail@furber.ch  
Fabriqué en PRC

宽45mm

展开尺寸:宽270mm\*高110mm

折叠尺寸:宽45mm\*高110mm

# 正面 (风琴折, 折叠后英文在上面)

虚线为折线

虚线为折线


虚线为折线

虚线为折线

虚线为折线

高110mm

## FTM Striscia luminosa a LED Istruzioni per l'uso



### Istruzioni di sicurezza IT

#### Precauzioni generali

- Non esporre l'unità a forti vibrazioni o a calore eccessivo.
- Per la pulizia utilizzare solo panni asciutti e morbidi.
- Questo apparecchio non è un giocattolo, quindi tenerlo fuori dalla portata dei bambini.

#### Precauzioni per i dispositivi elettronici

- Utilizzare l'unità solo in un ambiente asciutto e proteggerla da sporco, umidità e surriscaldamento.
- Non aprire l'unità e non continuare a utilizzarla se è danneggiata.
- Non forzare quando si inserisce la spina.
- Scollegare l'unità dall'alimentazione se non viene utilizzata per lungo tempo.
- Non collegare all'unità cavi o adattatori difettosi.
- Non riparare l'unità da soli, ma contattare il servizio clienti. La responsabilità e i diritti di garanzia sono esclusi in caso di riparazioni eseguite autonomamente, di collegamento improprio o di funzionamento non corretto.

#### Ambito di consegna




**Rischio di danni!**  
Controllare che non vi siano danni all'unità o a parti di essa:

- Striscia luminosa a LED
- Telecomando
- Cavo di ricarica USB-C

### Dati tecnici IT

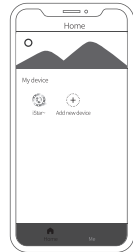
Modello: F01336  
Materiale: plastica ABS, PC, alluminio  
Potenza nominale: 3 W  
Potenza in ingresso: 5 V / 1 A  
Capacità della batteria agli ioni di litio: 1500 mAh  
Tempo di ricarica: 3 ore  
Durata della batteria: 3 - 10 ore  
Dimensioni: 5 cm (L) x 30 cm (A) x 0,8 cm (P)  
Peso: 160 g

#### Panoramica del prodotto

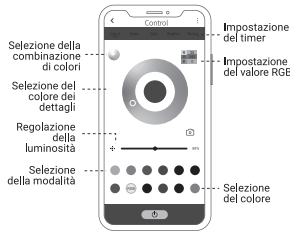


#### Messa in funzione e applicazione "Sun Home - A better life".

1. Scansionare il seguente codice QR, scaricare e aprire l'applicazione.
2. Attivare la funzione Bluetooth sullo smartphone e aprire l'applicazione.
3. Accendere la striscia luminosa e fare clic su "Aggiungi nuovo dispositivo".



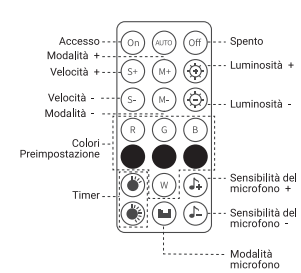
### Funzionamento dell'app IT



#### Modalità di impostazione



### Telecomando IT



#### Modalità di sincronizzazione musicale

La luce si sincronizza con il ritmo della musica.

#### Modalità rumore ambientale

Attivare il microfono dello smartphone o la modalità microfono sul telecomando. La luce si sincronizza con i suoni ambientali.

#### Note

Quando la carica della batteria è bassa, la spia rossa lampeggia per 9 secondi. Caricare la barra luminosa a LED almeno ogni due mesi se non la si utilizza per un periodo di tempo prolungato.

### Smaltimento IT



#### Smaltimento dell'imballaggio

Smaltire l'imballaggio secondo il tipo. Mettete il cartone e il cartoncino nella raccolta della carta straccia e la carta stagnola nella raccolta dei materiali riciclabili.



#### I vecchi apparecchi non devono essere smaltiti insieme ai rifiuti domestici!

Se l'apparecchio non può più essere utilizzato, ogni consumatore è obbligato per legge a smaltire i vecchi apparecchi separatamente dai rifiuti domestici, ad esempio presso un punto di raccolta nel proprio comune/distretto. In questo modo si garantisce che i vecchi elettrodomestici vengano riciclati correttamente e che si eviti un impatto negativo sull'ambiente. Per questo motivo gli apparecchi elettrici sono contrassegnati dal simbolo qui raffigurato.

#### Importazione e distribuzione:



Furber AG  
Hinterrättlistrasse 3  
CH-5506 Mägenwil  
mail@furber.ch  
Made in PRC

宽45mm

展开尺寸:宽270mm\*高110mm

折叠尺寸:宽45mm\*高110mm