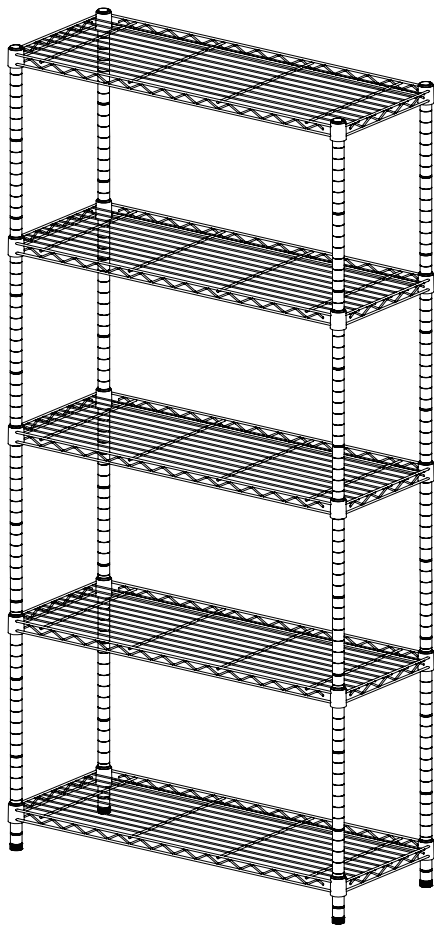




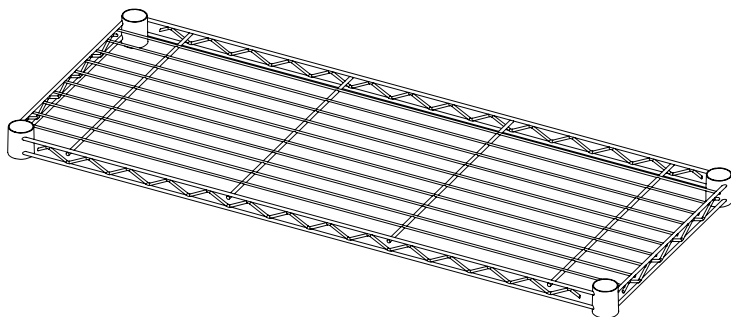
Montageanleitung | Instructions de montage | Istruzioni di montaggio




Bitte lesen Sie vor der Benutzung diese Gebrauchsanweisung! Bitte bewahren Sie diese Bedienungsanleitung auf, um sich auch später darin informieren zu können.

Le mode d'emploi doit être lu avant d'utiliser l'escabeau. Conservez ce mode d'emploi pour pouvoir le consulter ultérieurement.

Le istruzioni per l'uso devono essere lette prima di utilizzare lo scaletta pieghevole. Conservare le istruzioni per una consultazione futura.



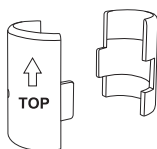
A × 5



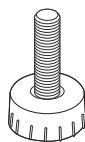
B × 4



C × 4



D × 40

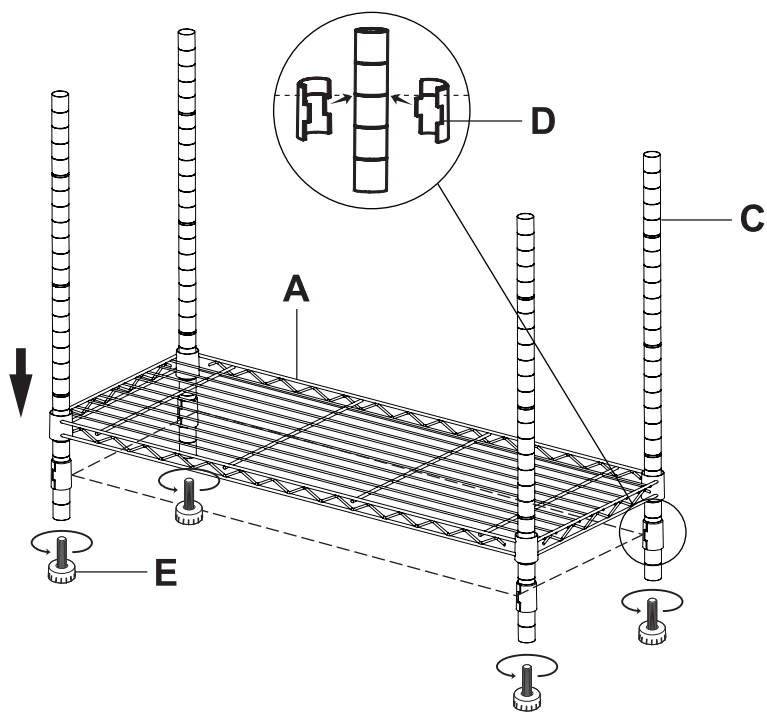


E × 4

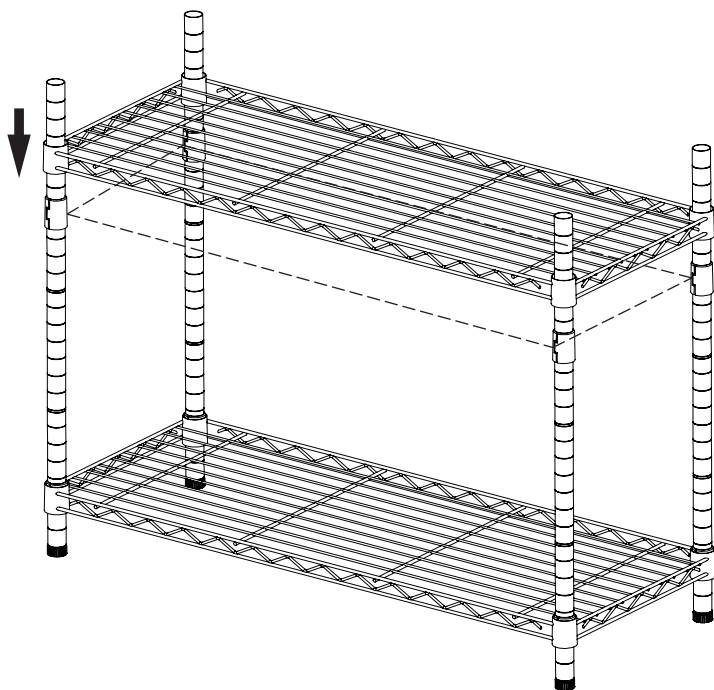
F00569 | 1286231
Chromstahl | Acier chromé | Acciaio cromato
35×91×183 cm
Pro Regal | par étagère | Per scaffale: Max. 159 kg

F00570 | 1286232
Schwarz | Noir | Nero
35×91×183 cm
Pro Regal | par étagère | Per scaffale: Max. 159 kg

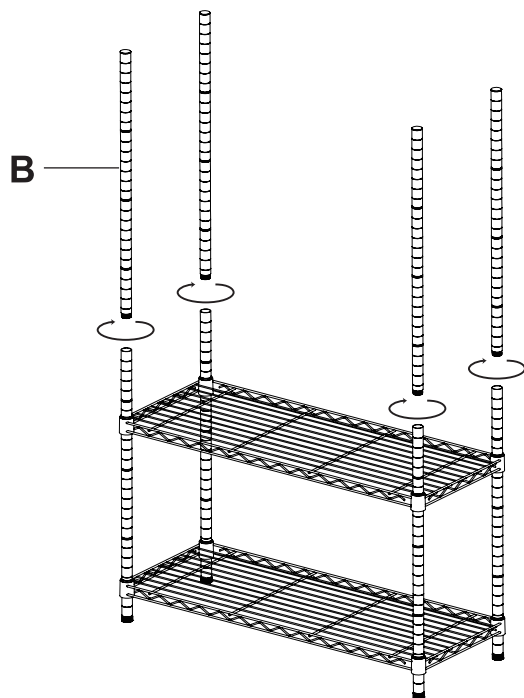
1



2



3



4

