




Philips Series 4400 Kaffeevollautomat

- 12 Kaffeespezialitäten
- LatteGo
- Schwarz



EP4441/50

Der einfachste Weg, heißen und eisgekühlten Kaffee zu genießen

Mit LatteGo, das am schnellsten zu reinigende Milchsistem*

Wählen Sie aus 12 köstlichen Kaffeespezialitäten mit LatteGo 4400. Von milchhaltigen Kaffeespezialitäten bis hin zu erfrischenden Eiskaffees – jedes Getränk wird bei der idealen Temperatur mit perfektem Aroma und perfekter Crema zubereitet. Mit LatteGo kreieren Sie ganz einfach samtig-cremigen Schaum und die Reinigung ist ebenso einfach.

Energiespareinstellungen

- Sparen Sie mit den Eco-Einstellungen Wasser und Energie

Support für die Kaffeemaschine auf HomeID

- Finden Sie Inspiration und Support in unserer App

Optimal in Temperatur und Aroma

- Optimal in Temperatur, Aroma und Crema bei jeder Tasse

AquaClean Filter

- Bis zu 5.000 Tassen*** ohne Entkalken dank AquaClean Filter

QuickStart

- Kürzere Wartezeiten, schnellerer Kaffee dank QuickStart

PHILIPS

Besonderheiten

12 heiße und eisgekühlte Getränke



Unsere 12 Rezepte reichen von wärmenden Getränken wie Espresso, Milchgetränken und Cappuccinos bis hin zu eisgekühlten Kaffees. Wir haben unser Brühsystem so kalibriert, dass sogar eisgekühlte Kaffees den gleichen köstlichen Geschmack haben wie heiße Getränke.

LatteGo Milchsystem



Mit unserer leistungsstarken Zyklon-Aufschäumtechnologie können Sie mit nur einem Tastendruck samtig-cremigen Milchschaum zaubern, selbst mit pflanzlichen Milchalternativen.

Intuitives Display




Mit unserem benutzerfreundlichen, intuitiven Display können Sie eine Kaffeespezialität auswählen und Stärke, Kaffeemenge sowie Milchmenge anpassen. Möchten Sie Ihre Einstellungen speichern? Speichern Sie Ihr Getränk in einem von zwei Benutzerprofilen.

SilentBrew Technologie



Unsere patentierte SilentBrew Technologie reduziert die Geräusche der Maschine, sodass Sie ein noch besseres Erlebnis bei der Zubereitung von aromatischem Kaffee haben. Dank Schallschutz und leisem Mahlvorgang erzeugen unsere Maschinen 40 % weniger Lärm als frühere Modelle und verfügen über eine Quiet Mark-Zertifizierung.

Das am schnellsten zu reinigende Milchsystem*



Mit nur zwei Teilen und ohne Schläuche kann unser Milchsystem in weniger als 10 Sekunden in der Spülmaschine oder unter fließendem Wasser gereinigt werden. Philips bietet keine automatische Reinigung, da das System noch komplementär gereinigt werden muss.

QuickStart



Warten Sie nicht mehr, bis sich Ihre Maschine aufwärmt. Mit unserer QuickStart-Funktion können Sie Ihre Maschine sofort einschalten


und Kaffee zubereiten. Die Maschine heizt sich auf der Grundlage des ausgewählten Rezepts auf.

Scheibenmahlwerk aus 100 % Keramik



Genießen Sie mit unserem langlebigem Keramikmahlwerk den vollen Geschmack Ihrer Bohnen. Passen Sie den Mahlgrad mit einer von 12 Einstellungen von fein bis grob an.

Optimal in Temperatur und Aroma



Unser Aroma Extract System sorgt für ein optimales Gleichgewicht zwischen Temperatur und Aroma, indem die Wassertemperatur zwischen 90 °C und 98 °C gehalten und gleichzeitig die Wasserdurchflussrate reguliert wird.

AquaClean Filter



Bereiten Sie mit einem AquaClean Filter bis zu 5.000 Tassen zu, ohne dass Sie entkalken müssen. Der Filter reinigt das Wasser, bevor der Brühvorgang beginnt, sodass Ihr Kaffee noch aromatischer schmeckt.

Daten

Ursprungsland

- Entwickelt in: Italien
- Hergestellt in: Rumänien

Anpassung

- Aromastärke-Einstellungen: 5
- Füllmenge von Kaffee und Milch: Verstellbar
- Mahlgradeinstellungen: 12
- Aroma-Einstellung vor dem Brühen
- Temperatureinstellungen: 3
- Extra Shot: Nein
- Benutzerprofile: 2 + Gäste

Vielfalt

- Getränke: Espresso, Kaffee, Cappuccino, Latte Macchiato, Eisgekühlter Kaffee, Heißes Wasser, Americano, Caffè Crema, Caffè Latte, Ristretto, Café au lait, Iced Americano, Iced Espresso, Milchschaum
- Kaffeepulver-Option
- Doppelte Tasse
- Doppelte Tasse Milch: Nein

Zubehör

- Inklusive: Kaffeemesslöffel, Wasserhärte-Teststreifen, AquaClean Filter, Schmierfetttube, LatteGo Deckel

Technische Daten

- Kabellänge: 120 cm
- Stromspannung: 230 V
- Frequenz: 50 Hz
- Kapazität des Milchbehälters: 0,26 l
- Kapazität Wasserbehälter: 1,8 l
- Produktgewicht: 8 kg

- Fassungsvermögen für Kaffeebohnen: 275 g
- Kaffeesatzbehälter: Zugriff von vorne
- Wasserbehälter: Zugriff von vorne
- Filterkompatibilität: AquaClean
- Pumpendruck: 15 Bar
- Farbe und Oberfläche: Schwarz, Klavierlack-Schwarz
- Produktabmessungen: 246 x 371 x 433 mm
- Kaffeesatzbehälter: 12 Portionen

Allgemeine Spezifikationen

- Einstellbare Höhe des Kaffeeauslaufs: 85 bis 145 mm
- Milchlösung: LatteGo
- Spülmaschinenfeste Teile: Abtropfschale, LatteGo
- Einfache Reinigung und Wartung: Kompatibel mit AquaClean Filter
- Benutzeroberfläche: TFT
- Material des Mahlwerks: Keramik

Service

- 2 Jahre Garantie

Nachhaltigkeit

- ECO-Einstellung
- Energie-Label: Klasse A
- Stromverbrauch Brühvorgang: 230 W
- Recyclbares Verpackungsmaterial: >95%

Weitere Funktionen

- Aromaverschluss
- Herausnehmbare Brühgruppe
- Geführte Entkalkung
- AquaClean



Ausstellungsdatum
2024-02-08

Version: 9.9.1

© 2024 Koninklijke Philips N.V.
Alle Rechte vorbehalten.

Technische Daten können ohne vorherige Ankündigung geändert werden. Die Marken sind Eigentum von Koninklijke Philips N.V. oder der jeweiligen Firmen.

www.philips.com

** Basierend auf Konsumententests in Deutschland, bei denen führende Kaffeevollautomaten verglichen wurden, die Kaffee und Milch auf Tastendruck zubereiten (2023)
*** Im Vergleich zu früheren Philips Kaffeevollautomaten
**** Basierend auf 8-maligem Filtertausch, wie von der Kaffeemaschine angegeben. Die tatsächliche Anzahl der Tassen ist abhängig von der Getränkewahl sowie von der Anzahl der Reinigungs- und Spülvorgänge.