

# Estados Financieros

## **BICE ALTERNATIVOS FONDO DE INVERSIÓN**

---

Al 31 de diciembre de 2023 y 2022 y por los ejercicios terminados en esas fechas.

(Con el Informe de los Auditores Independientes)

## BICE ALTERNATIVOS FONDO DE INVERSIÓN

### CONTENIDO

Informe de los Auditores Independientes  
Estados de Situación Financiera  
Estados de Resultados Integrales  
Estados de Cambios en el Patrimonio Neto  
Estados de Flujos de Efectivo  
Notas a los Estados Financieros  
Estados Complementarios

USD : Cifras expresadas en dólares estadounidenses  
MUSD : Cifras expresadas en miles de dólares estadounidenses  
UF : Cifras expresadas en unidades de fomento  
\$ : Cifras expresadas en pesos chilenos  
M\$ : Cifras expresadas en miles de pesos chilenos

Razón Social Auditores Externos : Surlatina Auditores Ltda.  
RUT Auditores : 83.110.800-2

## Informe de los Auditores Independientes

Señores Aportantes de:  
**BICE Alternativos Fondo de Inversión**

### Opinión

Hemos efectuado una auditoría a los estados financieros adjuntos de **BICE Alternativos Fondo de Inversión**, que comprenden los estados de situación financiera al 31 de diciembre de 2023 y 2022 y los correspondientes estados de resultados integrales, de cambios en el patrimonio y de flujos de efectivo por los años terminados en esas fechas y las correspondientes notas a los estados financieros.

En nuestra opinión, los mencionados estados financieros presentan razonablemente, en todos sus aspectos significativos, la situación financiera de **BICE Alternativos Fondo de Inversión** al 31 de diciembre de 2023 y 2022 y los resultados de sus operaciones y sus flujos de efectivo por los años terminados en esas fechas de acuerdo con Normas Internacionales de Información Financiera.

### Base para la opinión

Efectuamos nuestras auditorías de acuerdo con Normas de Auditoría Generalmente Aceptadas en Chile. Nuestras responsabilidades de acuerdo a tales normas se describen, posteriormente, en los párrafos bajo la sección "Responsabilidades del auditor por la auditoría de los estados financieros" del presente informe. De acuerdo a los requerimientos éticos pertinentes para nuestras auditorías de los estados financieros se nos requiere ser independientes de **BICE Alternativos Fondo de Inversión** y cumplir con las demás responsabilidades éticas de acuerdo a tales requerimientos. Consideramos que la evidencia de auditoría que hemos obtenido es suficiente y apropiada para proporcionarnos una base para nuestra opinión de auditoría.

### Énfasis en un asunto – Inversión en el extranjero

Como se describe en Nota 6 (c) a los estados financieros adjuntos, el Fondo mantiene una inversión en el extranjero que representa su principal activo y en la cual no posee control ni influencia significativa. El valor razonable de esta inversión se mide de acuerdo con la metodología que considera los supuestos y elementos de información señalados en dicha nota. No se modifica nuestra opinión con respecto a este asunto.

[www.hlbsurlatinachile.com](http://www.hlbsurlatinachile.com)

Alfredo Barros Errázuriz 1954, Piso 18, Providencia, Santiago, Chile

TEL: 56 (2) 2651 3000

Surlatina Auditores Ltda. es una firma independiente de HLB, una red global de firmas de auditoría y asesoría independientes, cada una de las cuales es una entidad legal separada independiente y, como tal, no tiene responsabilidad por los actos y omisiones de ningún otro miembro. Para más antecedentes visitar [hlb.global](http://hlb.global)

## Otros asuntos – Estados Complementarios

Nuestras auditorías fueron efectuadas con el propósito de formarnos una opinión sobre los estados financieros tomados como un todo. Los estados complementarios (información suplementaria), que comprenden el resumen de la cartera de inversiones, el estado de resultado devengado y realizado y el estado de utilidad para la distribución de dividendos, contenidos en anexo adjunto, se presentan con el propósito de efectuar un análisis adicional y no es una parte requerida de los estados financieros. Tal información suplementaria es responsabilidad de la Administración del Fondo y fue derivada de, y se relaciona directamente con, los registros contables y otros registros subyacentes utilizados para preparar los estados financieros. La mencionada información suplementaria ha estado sujeta a los procedimientos de auditoría aplicados en la auditoría de los estados financieros y a ciertos procedimientos adicionales, incluyendo la comparación y conciliación de tal información suplementaria directamente con los registros contables y otros registros subyacentes utilizados para preparar los estados financieros o directamente con los mismos estados financieros y los otros procedimientos adicionales, de acuerdo con Normas de Auditoría Generalmente Aceptadas en Chile. En nuestra opinión, la mencionada información suplementaria se presenta razonablemente en todos los aspectos significativos en relación con los estados financieros tomados como un todo.

## Responsabilidades de la Administración por los estados financieros

La Administradora de **BICE Alternativos Fondo de Inversión** es responsable por la preparación y presentación razonable de estos estados financieros de acuerdo con Normas Internacionales de Información Financiera. Esta responsabilidad incluye el diseño, implementación y mantención de un control interno pertinente para la preparación y presentación razonable de estados financieros que estén exentos de representaciones incorrectas significativas, ya sea debido a fraude o error.

Al preparar los estados financieros la Administradora de **BICE Alternativos Fondo de Inversión** es requerida que evalúe si existen hechos o circunstancias, que considerados como un todo, originen una duda sustancial acerca de la capacidad de **BICE Alternativos Fondo de Inversión** para continuar como una empresa en marcha, al menos por doce meses posteriores al 31 de diciembre de 2023.

## Responsabilidades del auditor por la auditoría de los estados financieros

Nuestros objetivos son obtener una seguridad razonable que los estados financieros como un todo, están exentos de representaciones incorrectas significativas, debido a fraude o error, y emitir un informe del auditor que incluya nuestra opinión. Una seguridad razonable, es un alto, pero no absoluto, nivel de seguridad y, por lo tanto, no garantiza que una auditoría realizada de acuerdo con Normas de Auditoría Generalmente Aceptadas en Chile siempre detectará una representación incorrecta significativa cuando ésta exista. El riesgo de no detectar una representación incorrecta significativa debido a fraude es mayor que el riesgo de no detectar una representación incorrecta significativa debido a un error, ya que el fraude puede involucrar colusión, falsificación, omisiones intencionales, ocultamiento, representaciones inadecuadas o hacer caso omiso de los controles por parte de la Administración. Una representación incorrecta se considera significativa sí, individualmente, o en su sumatoria, éstas podrían influir el juicio que un usuario razonable realiza a base de estos estados financieros.

Como parte de una auditoría realizada de acuerdo con Normas de Auditoría Generalmente Aceptadas en Chile, nosotros:

- Ejercemos nuestro juicio profesional y mantenemos nuestro escepticismo profesional durante toda la auditoría.
- Identificamos y evaluamos los riesgos de representaciones incorrectas significativas de los estados financieros, ya sea, debido a fraude o error, diseñamos y realizamos procedimientos de auditoría en respuesta a tales riesgos. Tales procedimientos incluyen el examen, a base de pruebas, de la evidencia con respecto a los montos y revelaciones en los estados financieros.
- Obtenemos un entendimiento del control interno pertinente para una auditoría con el objeto de diseñar procedimientos de auditoría que sean apropiados en las circunstancias, pero sin el propósito de expresar una opinión sobre la efectividad del control interno de **BICE Alternativos Fondo de Inversión**. En consecuencia, no expresamos tal tipo de opinión.
- Evaluamos lo apropiado que son las políticas de contabilidad utilizadas y la razonabilidad de las estimaciones contables significativas efectuadas por la Administradora de **BICE Alternativos Fondo de Inversión**, así como evaluamos lo apropiado de la presentación general de los estados financieros.
- Concluimos si a nuestro juicio existen hechos o circunstancias, que considerados como un todo, originen una duda sustancial acerca de la capacidad de **BICE Alternativos Fondo de Inversión** para continuar como una empresa en marcha por un período de tiempo razonable.

Se nos requiere comunicar a los responsables del Gobierno Corporativo, entre otros asuntos, la oportunidad y el alcance planificados de la auditoría, y los hallazgos significativos de la auditoría, incluyendo, cualquier deficiencia significativa y debilidad importante del control interno que identificamos durante nuestra auditoría.



Marco Opazo Herrera - Socio  
Rut: 9.989.364-8

Santiago, Chile  
18 de marzo de 2024

## ÍNDICE

---

ESTADOS DE SITUACIÓN FINANCIERA .....	5
ESTADOS DE RESULTADOS INTEGRALES .....	7
ESTADOS DE CAMBIOS EN EL PATRIMONIO NETO .....	8
ESTADOS DE FLUJOS DE EFECTIVO .....	10
NOTA 1 INFORMACIÓN GENERAL .....	11
NOTA 1 INFORMACIÓN GENERAL, CONTINUACIÓN .....	12
NOTA 2 BASES DE PREPARACIÓN .....	12
NOTA 2 BASES DE PREPARACIÓN, CONTINUACIÓN .....	13
NOTA 3 PRINCIPALES CRITERIOS CONTABLES UTILIZADOS .....	16
NOTA 3 PRINCIPALES CRITERIOS CONTABLES UTILIZADOS, CONTINUACIÓN .....	17
NOTA 3 PRINCIPALES CRITERIOS CONTABLES UTILIZADOS, CONTINUACIÓN .....	18
NOTA 3 PRINCIPALES CRITERIOS CONTABLES UTILIZADOS, CONTINUACIÓN .....	19
NOTA 3 PRINCIPALES CRITERIOS CONTABLES UTILIZADOS, CONTINUACIÓN .....	20
NOTA 3 PRINCIPALES CRITERIOS CONTABLES UTILIZADOS, CONTINUACIÓN .....	21
NOTA 4 CAMBIOS CONTABLES .....	22
NOTA 5 POLÍTICA DE INVERSIÓN DEL FONDO .....	23
NOTA 6 ADMINISTRACIÓN DE RIESGOS .....	26
NOTA 6 ADMINISTRACIÓN DE RIESGOS, CONTINUACIÓN .....	27
NOTA 6 ADMINISTRACIÓN DE RIESGOS, CONTINUACIÓN .....	28
NOTA 6 ADMINISTRACIÓN DE RIESGOS, CONTINUACIÓN .....	29
NOTA 6 ADMINISTRACIÓN DE RIESGOS, CONTINUACIÓN .....	30
NOTA 6 ADMINISTRACIÓN DE RIESGOS, CONTINUACIÓN .....	31
NOTA 6 ADMINISTRACIÓN DE RIESGOS, CONTINUACIÓN .....	32
NOTA 6 ADMINISTRACIÓN DE RIESGOS, CONTINUACIÓN .....	33
NOTA 7 ACTIVOS FINANCIEROS A VALOR RAZONABLE CON EFECTO EN RESULTADOS .....	42
NOTA 7 ACTIVOS FINANCIEROS A VALOR RAZONABLE CON EFECTO EN RESULTADOS, CONTINUACIÓN .....	43
NOTA 8 ACTIVOS FINANCIEROS A VALOR RAZONABLE CON EFECTO EN RESULTADOS ENTREGADOS EN GARANTÍA .....	45
NOTA 9 ACTIVOS FINANCIEROS A COSTO AMORTIZADO .....	45
NOTA 10 INVERSIONES VALORIZADAS POR EL MÉTODO DE LA PARTICIPACIÓN .....	45
NOTA 11 PROPIEDADES DE INVERSIÓN .....	45
NOTA 12 CUENTAS Y DOCUMENTOS POR COBRAR Y POR PAGAR POR OPERACIONES .....	45
NOTA 13 PASIVOS FINANCIEROS A VALOR RAZONABLE CON EFECTO EN RESULTADOS .....	45
NOTA 14 PRÉSTAMOS .....	45
NOTA 15 OTROS PASIVOS FINANCIEROS .....	45
NOTA 16 OTROS DOCUMENTOS Y CUENTAS POR COBRAR Y POR PAGAR .....	46
NOTA 17 INGRESOS ANTICIPADOS .....	46
NOTA 18 OTROS ACTIVOS Y OTROS PASIVOS .....	46
NOTA 19 INTERESES Y REAJUSTES E INGRESOS POR DIVIDENDOS .....	47
NOTA 20 INSTRUMENTOS FINANCIEROS DERIVADOS AFECTOS A CONTABILIDAD DE COBERTURA .....	47
NOTA 21 EFECTIVO Y EFECTIVO EQUIVALENTE .....	47

NOTA 22 CUOTAS EMITIDAS.....	48
NOTA 22 CUOTAS EMITIDAS, CONTINUACIÓN.....	49
NOTA 23 REPARTO DE BENEFICIOS A LOS APORTANTES.....	50
NOTA 24 REPARTO DE PATRIMONIO.....	50
NOTA 25 RENTABILIDAD DEL FONDO.....	51
NOTA 26 VALOR ECONÓMICO DE LA CUOTA.....	51
NOTA 27 INVERSIÓN ACUMULADA EN ACCIONES O EN CUOTAS DE FONDOS DE INVERSIÓN.....	51
NOTA 28 EXCESOS DE INVERSIÓN (ARTÍCULO 60° LEY N°20.712).....	51
NOTA 29 GRAVÁMENES Y PROHIBICIONES.....	51
NOTA 30 CUSTODIA DE VALORES (NORMA DE CARÁCTER GENERAL N°235 DE 2009).....	52
NOTA 31 PARTES RELACIONADAS.....	52
NOTA 31 PARTES RELACIONADAS, CONTINUACIÓN.....	53
NOTA 32 GARANTÍA CONSTITUIDA POR LA SOCIEDAD ADMINISTRADORA EN BENEFICIO DEL FONDO (ARTÍCULO 12° LEY N°20.712).....	54
NOTA 33 OTROS GASTOS E INGRESOS DE LA OPERACIÓN.....	55
NOTA 34 REMUNERACIÓN DEL COMITÉ DE VIGILANCIA.....	55
NOTA 35 INFORMACIÓN ESTADÍSTICA.....	56
NOTA 35 INFORMACIÓN ESTADÍSTICA, CONTINUACIÓN.....	57
NOTA 36 CONSOLIDACIÓN DE SUBSIDIARIAS O FILIALES E INFORMACIÓN DE ASOCIADAS O COLIGADAS.....	57
NOTA 37 SANCIONES.....	57
NOTA 38 HECHOS RELEVANTES.....	58
NOTA 38 HECHOS RELEVANTES, CONTINUACIÓN.....	59
NOTA 39 HECHOS POSTERIORES.....	59
Anexo I.....	60
Anexo II.....	63

## ESTADOS DE SITUACIÓN FINANCIERA

Al 31 de diciembre de 2023 y 2022

ESTADOS DE SITUACIÓN FINANCIERA		31-12-2023	31-12-2022
	NOTA	M\$	M\$
<b>ACTIVOS</b>			
<b>Activos corrientes</b>			
Efectivo y efectivo equivalente	21	2.137.590	113.545
Activos financieros a valor razonable con efecto en resultados	7	55.316.717	54.623.674
Activos financieros a valor razonable con efecto en otros resultados integrales		-	-
Activos financieros a valor razonable con efecto en resultados entregados en garantía	8	-	-
Activos financieros a costo amortizado	9	-	-
Cuentas y documentos por cobrar por operaciones	12	-	-
Otros documentos y cuentas por cobrar	16	-	-
Otros activos	18	-	-
<b>Total activos corrientes</b>		<b>57.454.307</b>	<b>54.737.219</b>
<b>Activos no corrientes</b>			
Activos financieros a valor razonable con efecto en resultados	7	-	-
Activos financieros a valor razonable con efecto en otros resultados integrales		-	-
Activos financieros a costo amortizado	9	-	-
Cuentas y documentos por cobrar por operaciones	12	-	-
Otros documentos y cuentas por cobrar	16	-	-
Inversiones valorizadas por el método de la participación	10	-	-
Propiedades de inversión	11	-	-
Otros activos	18	-	-
<b>Total no activos corrientes</b>		<b>-</b>	<b>-</b>
<b>Total activos</b>		<b>57.454.307</b>	<b>54.737.219</b>



## ESTADOS DE SITUACIÓN FINANCIERA

Al 31 de diciembre de 2023 y 2022

ESTADOS DE SITUACIÓN FINANCIERA	NOTA	31-12-2023 M\$	31-12-2022 M\$
<b>PASIVOS Y PATRIMONIO</b>			
<b>Pasivos corrientes</b>			
Pasivos financieros a valor razonable con efectos en resultados	13	-	-
Préstamos	14	-	-
Otros pasivos financieros	15	-	-
Cuentas y documentos por pagar por operaciones	12	-	-
Remuneraciones sociedad administradora	31	41.455	44.823
Otros documentos y cuentas por pagar	16	3.129	3.087
Ingresos anticipados	17	-	-
Otros pasivos	18	-	237.234
<b>Total pasivos corrientes</b>		<b>44.584</b>	<b>285.144</b>
<b>Pasivos no corrientes</b>			
Préstamos	14	-	-
Otros pasivos financieros	15	-	-
Cuentas y documentos por pagar por operaciones	12	-	-
Otros documentos y cuentas por pagar	16	-	-
Ingresos anticipados	17	-	-
Otros pasivos	18	-	-
<b>Total pasivos no corrientes</b>		<b>-</b>	<b>-</b>
<b>Patrimonio neto</b>			
Aportes		38.745.953	40.569.960
Otras reservas		-	-
Resultados acumulados		11.092.749	9.326.181
Resultado del ejercicio		7.571.021	4.793.168
Dividendos provisorios		-	(237.234)
<b>Total patrimonio neto</b>		<b>57.409.723</b>	<b>54.452.075</b>
<b>Total pasivos y patrimonio</b>		<b>57.454.307</b>	<b>54.737.219</b>

## ESTADOS DE RESULTADOS INTEGRALES

Al 31 de diciembre de 2023 y 2022

ESTADOS DE RESULTADOS INTEGRALES	NOTA	31-12-2023 M\$	31-12-2022 M\$
<b>Ingresos/pérdidas de la operación</b>			
Intereses y reajustes	19 A	5.779	-
Ingresos por dividendos	19 B	724.500	1.301.122
Diferencias de cambio netas sobre activos financieros a costo amortizado		-	-
Diferencias de cambio netas sobre efectivo y efectivo equivalente		(59.562)	9.460
Cambios netos en valor razonable de activos financieros y pasivos financieros a valor razonable con efectos en resultados	7	7.425.895	3.050.031
Resultado en venta de instrumentos financieros		-	-
Resultado por venta de inmuebles		-	-
Ingreso por arriendo de bienes raíces		-	-
Variaciones en valor razonable de propiedades de inversión		-	-
Resultado en inversiones valorizadas por el método de la participación		-	-
Otros	7 - 33	762	942.922
<b>Total ingresos/pérdidas netos de la operación</b>		<b>8.097.374</b>	<b>5.303.535</b>
<b>Gastos</b>			
Depreciaciones		-	-
Remuneración comité de vigilancia	34	(8.667)	(8.039)
Remuneración de administración	31	(509.127)	(496.807)
Honorarios por custodia y administración		-	-
Costos de transacción		-	-
Otros gastos de operación	33	(8.559)	(5.521)
<b>Total gastos de operación</b>		<b>(526.353)</b>	<b>(510.367)</b>
Utilidad/(Pérdida) de la operación		7.571.021	4.793.168
Costos financieros		-	-
Utilidad/(Pérdida) antes de impuesto		7.571.021	4.793.168
Impuesto a las ganancias por inversiones en el exterior		-	-
<b>Resultado del ejercicio</b>		<b>7.571.021</b>	<b>4.793.168</b>
<b>Otros resultados integrales</b>			
Cobertura de flujo de caja		-	-
Ajustes por conversión		-	-
Ajuste proveniente de inversiones valorizadas por el método de la participación		-	-
Otros ajustes al patrimonio neto		-	-
Total de otros resultados integrales		-	-
<b>Total resultados integrales</b>		<b>7.571.021</b>	<b>4.793.168</b>

## ESTADOS DE CAMBIOS EN EL PATRIMONIO NETO

Al 31 de diciembre de 2023 y 2022

a) Al 31 de diciembre de 2023:

Descripción	Aportes	Otras reservas					Resultados acumulados	Resultado del ejercicio	Dividendos provisorios	Total patrimonio neto
		Cobertura de flujo de caja	Conversión	Inversiones valorizadas por el método de la participación	Otras	Total				
	M\$	M\$	M\$	M\$	M\$	M\$	M\$	M\$	M\$	M\$
Saldo al 01 de enero de 2023	40.569.960	-	-	-	-	-	9.326.181	4.793.168	(237.234)	54.452.075
Cambios contables	-	-	-	-	-	-	-	-	-	-
Subtotal	40.569.960	-	-	-	-	-	9.326.181	4.793.168	(237.234)	54.452.075
Aportes	5.715.923	-	-	-	-	-	-	-	-	5.715.923
Rescate de patrimonio	(7.539.930)	-	-	-	-	-	(2.162.827)	-	-	(9.702.757)
Repartos de dividendos	-	-	-	-	-	-	(417.235)	-	-	(417.235)
Subtotal	(1.824.007)	-	-	-	-	-	(2.580.062)	-	-	(4.404.069)
Resultados integrales del ejercicio:										
Resultado del ejercicio	-	-	-	-	-	-	-	7.571.021	-	7.571.021
Otros resultados integrales	-	-	-	-	-	-	-	-	-	-
Otros movimientos	-	-	-	-	-	-	4.346.630	(4.793.168)	237.234	(209.304)
Subtotal	-	-	-	-	-	-	4.346.630	2.777.853	237.234	7.361.717
<b>Saldo al 31 de diciembre de 2023</b>	<b>38.745.953</b>	<b>-</b>	<b>-</b>	<b>-</b>	<b>-</b>	<b>-</b>	<b>11.092.749</b>	<b>7.571.021</b>	<b>-</b>	<b>57.409.723</b>

**ESTADOS DE CAMBIOS EN EL PATRIMONIO NETO**

Al 31 de diciembre de 2023 y 2022

b) Al 31 de diciembre de 2022:

Descripción	Aportes	Otras Reservas					Resultados acumulados	Resultado del ejercicio	Dividendos provisorios	Total patrimonio neto
		Cobertura de flujo de caja	Conversión	Inversiones valorizadas por el método de la participación	Otras	Total				
	M\$	M\$	M\$	M\$	M\$	M\$	M\$	M\$	M\$	M\$
Saldo al 01 de enero de 2022	33.020.916	-	-	-	-	-	-	9.350.802	(7.386)	42.364.332
Cambios contables	-	-	-	-	-	-	-	-	-	-
<b>Subtotal</b>	<b>33.020.916</b>	<b>-</b>	<b>-</b>	<b>-</b>	<b>-</b>	<b>-</b>	<b>-</b>	<b>9.350.802</b>	<b>(7.386)</b>	<b>42.364.332</b>
Aportes	8.484.150	-	-	-	-	-	-	-	-	8.484.150
Rescate de patrimonio	(935.106)	-	-	-	-	-	-	-	-	(935.106)
Repartos de dividendos	-	-	-	-	-	-	(24.621)	-	(237.234)	(261.855)
<b>Subtotal</b>	<b>7.549.044</b>	<b>-</b>	<b>-</b>	<b>-</b>	<b>-</b>	<b>-</b>	<b>(24.621)</b>	<b>-</b>	<b>(237.234)</b>	<b>7.287.189</b>
<b>Resultados integrales del ejercicio:</b>										
Resultado del ejercicio	-	-	-	-	-	-	-	4.793.168	-	4.793.168
Otros resultados integrales	-	-	-	-	-	-	-	-	-	-
Otros movimientos	-	-	-	-	-	-	9.350.802	(9.350.802)	7.386	7.386
<b>Subtotal</b>	<b>-</b>	<b>-</b>	<b>-</b>	<b>-</b>	<b>-</b>	<b>-</b>	<b>9.350.802</b>	<b>(4.557.635)</b>	<b>7.386</b>	<b>4.800.554</b>
<b>Saldo al 31 de diciembre de 2022</b>	<b>40.569.960</b>	<b>-</b>	<b>-</b>	<b>-</b>	<b>-</b>	<b>-</b>	<b>9.326.181</b>	<b>4.793.168</b>	<b>(237.234)</b>	<b>54.452.075</b>

## ESTADOS DE FLUJOS DE EFECTIVO

Al 31 de diciembre de 2023 y 2022

ESTADOS DE FLUJOS DE EFECTIVO	NOTA	31-12-2023 M\$	31-12-2022 M\$
<b>FLUJOS DE EFECTIVO POR ACTIVIDADES DE LA OPERACIÓN</b>			
Cobro de arrendamiento de bienes raíces		-	-
Venta de activos financieros		-	-
Compra de instrumentos financieros		(5.205.663)	(9.058.630)
Venta de instrumentos financieros		11.493.293	-
Intereses, diferencias de cambio y reajustes recibidos		4.462	-
Liquidación de instrumentos financieros derivados		-	-
Dividendos recibidos		724.500	1.301.122
Cobranza de cuentas y documentos por cobrar		-	-
Pago de cuentas y documentos por pagar		(512.493)	(485.516)
Otros gastos de operación pagados		(17.185)	(16.488)
Otros ingresos de operación percibidos		762	-
<b>Flujo neto originado por actividades de la operación</b>		<b>6.487.676</b>	<b>(8.259.512)</b>
<b>FLUJOS DE EFECTIVO POR ACTIVIDADES DE INVERSIÓN</b>			
Cobro de arrendamiento de bienes raíces		-	-
Venta de inmuebles		-	-
Compra de activos financieros		-	-
Intereses, diferencias de cambio y reajustes recibidos		-	-
Liquidación de instrumentos financieros derivados		-	-
Dividendos recibidos		-	-
Cobranza de cuentas y documentos por cobrar		-	-
Pago de cuentas y documentos por pagar		-	-
Otros gastos de operación pagados		-	-
Otros ingresos de operación percibidos		-	-
<b>Flujo neto originado por actividades de inversión</b>		<b>-</b>	<b>-</b>
<b>FLUJOS DE EFECTIVO POR ACTIVIDADES DE FINANCIAMIENTO</b>			
Obtención de préstamo		-	-
Pago de préstamo		-	-
Otros pasivos financieros obtenidos		-	-
Pagos de otros pasivos financieros		-	-
Aportes		5.715.923	8.484.150
Reparto de patrimonio	24	(9.702.757)	(935.106)
Reparto de dividendos	23	(417.235)	(24.621)
Otros		-	-
<b>Flujo neto originado por actividades de financiamiento</b>		<b>(4.404.069)</b>	<b>7.524.423</b>
Aumento (disminución) neto de efectivo y efectivo equivalente		2.083.607	(735.089)
Saldo inicial de efectivo y efectivo equivalente		113.545	839.174
Diferencias de cambio netas sobre efectivo y efectivo equivalente		(59.562)	9.460
<b>SALDO FINAL DE EFECTIVO Y EFECTIVO EQUIVALENTE</b>	<b>21</b>	<b>2.137.590</b>	<b>113.545</b>

Las notas adjuntas forman parte integral de estos Estados Financieros.

Página | 10

www.biceinversiones.cl

## NOTAS A LOS ESTADOS FINANCIEROS

Al 31 de diciembre de 2023 y 2022

### NOTA 1 INFORMACIÓN GENERAL

BICE Alternativos Fondo de Inversión (en adelante el "Fondo"), es un Fondo de Inversión, constituido por BICE Inversiones Administradora General de Fondos S.A., bajo las disposiciones de la Ley N°20.712 sobre Fondos de Inversión. La dirección de su oficina registrada es Av. Apoquindo 3846 Of 1301, Las Condes, Chile.

El objeto del Fondo es invertir, indirectamente, en el fondo de inversión extranjero denominado "Conversus StepStone Private Markets" (en adelante el "Fondo Extranjero" o "CPRIM" Asimismo, el Fondo podrá invertir en otros vehículos de inversión administrados y/o estructurados por el Manager o el Investment Manager o por otras entidades en que estos hayan delegado parte de la administración del Fondo Extranjero, siempre que dicha inversión sea requerida por el Manager o el Investment Manager o por aquellas entidades en que cualquiera de estos haya delegado parte de la administración del Fondo Extranjero; y/o co-invertir con el Fondo Extranjero en instrumentos en que éste mantenga inversiones, pudiendo para estos efectos constituir sociedades o invertir en sociedades ya existentes. Se deja constancia que el objetivo principal del Fondo Extranjero es la inversión directa y/o indirecta en activos de private equity, deuda privada e inmuebles o proyectos de infraestructura, energía u otros de recursos naturales. Dicha inversión se llevará a cabo por medio de (i) la inversión en fondos primarios administrados por terceros gestores; (ii) adquisición de fondos por parte de terceros en el mercado secundario; y (iii) co - inversiones de capital o deuda de empresas, proyectos o inmuebles, junto con otros administradores.

El Fondo BICE Alternativos está constituido en el estado de Delaware, bajo el Investment Company Act de 1940 y administrado por StepStone Conversus LLC, o sus continuadores legales (en adelante, "Manager") y StepStone Group LP, o sus continuadores legales (en adelante, "Investment Manager").

El Reglamento Interno del Fondo fue depositado en la Comisión para el Mercado Financiero con fecha 10 de diciembre de 2020.

El Fondo comenzó sus operaciones con fecha 11 de enero de 2021 y tendrá una duración indefinida.

Las actividades de inversión del Fondo son administradas por BICE Inversiones Administradora General de Fondos S.A. (en adelante la "la Administradora" o "Sociedad Administradora"). La Sociedad Administradora pertenece al Grupo BICECORP y fue autorizada mediante Resolución Exenta N°23, de fecha 2 de marzo de 1987.

Con fecha 28 de junio de 2023 se ingresa en la Comisión para el Mercado Financiero, modificaciones al Reglamento Interno, adoptadas en Asamblea Extraordinaria de Aportantes de fecha 15 de mayo del presente, con el fin de implementar la creación de la nueva Serie I del Fondo.

A continuación, se mencionan las modificaciones efectuadas al Reglamento Interno del Fondo, sin perjuicio de otras adecuaciones, que no constituyen modificaciones de fondo de las disposiciones correspondientes.

1. Se modifica el numeral 2.3 del número DOS. "Antecedentes Generales" del Título I "Características de BICE Alternativos Fondo de Inversión", para efectos de reflejar la creación de una nueva serie de cuotas denominada "Serie I".
2. Se modifica el Título VI. "Series, Remuneraciones, Comisiones y Gastos":
  - a) En el número UNO. "Series", para efectos de indicar cuáles serán las características, requisitos de ingreso, valor cuota inicial y moneda en que se recibirán aportes de la nueva Serie I.
  - b) En el número DOS., "Remuneración de Cargo del Fondo", para efectos de señalar la remuneración que percibirá la Administradora por la nueva Serie I.
3. Se modifica el numeral TRES. "Plan Familia y Canje de Series de Cuotas" del Título VII. "Apostes y Valorización de Cuotas", para efectos de señalar el procedimiento, requisitos y características del canje de series de cuotas que contemplará el Fondo.

## NOTAS A LOS ESTADOS FINANCIEROS

Al 31 de diciembre de 2023 y 2022

### NOTA 1 INFORMACIÓN GENERAL, CONTINUACIÓN

4. Se modifica el Título IX. "Otra Información Relevante", incorporando un nuevo número DIEZ. denominado "Bomberos de Chile", con el objetivo de ajustar el reglamento interno del Fondo a efectos de dar cumplimiento a lo señalado en los artículos 26 bis, 38 bis y 80 bis de la ley N° 20.712 que regula la administración de fondos de terceros y carteras individuales.

5. Se modifica el numeral 2.1 "Disminuciones Trimestrales de Capital" del número DOS. "Disminuciones de Capital" del Título X. "Disminuciones Trimestrales de Capital", para efectos de ajustar el mecanismo y procedimiento mediante el cual se llevarán a cabo las disminuciones trimestrales de capital.

6. Se incorporar una "Disposición Transitoria", para efectos de regular la materialización de los canjes que se produzcan producto de la creación de la Serie I tratada precedentemente.

El texto del Reglamento Interno entrará en vigencia dentro de los 10 días hábiles contados desde su depósito en el registro que al efecto lleva la Comisión para el Mercado Financiero.

Al 31 de diciembre de 2023 no se han realizado otras modificaciones al Reglamento Interno del Fondo.

Los presentes Estados Financieros fueron autorizados para su emisión por el Directorio el 18 de marzo de 2024.

### NOTA 2 BASES DE PREPARACIÓN

#### (a) Declaración de cumplimiento

Los Estados Financieros del Fondo al 31 de diciembre de 2023 y 2022, han sido preparados de acuerdo a las normas e interpretaciones impartidas por la Comisión para el Mercado Financiero (CMF), según Oficio Circular N°592 de fecha 6 de abril de 2010, las cuales se basan en las Normas Internacionales de Información Financiera (NIIF), emitidas por el International Accounting Standards Board (IASB) vigentes al 31 de diciembre de 2023. Lo anterior sin perjuicio que la Comisión para el Mercado Financiero puede pronunciarse respecto de su aplicabilidad, aclaraciones, excepciones y restricciones en la aplicación de las NIIF.

#### (b) Base de medición

Los Estados Financieros, han sido preparados sobre la base del costo histórico con excepción de:

- Los instrumentos financieros al valor razonable con cambios en resultados son valorizados al valor razonable.

#### (c) Ejercicio cubierto

Los presentes Estados Financieros incluyen los Estados de Situación Financiera al 31 de diciembre de 2023 y 2022.

Los Estados de Resultados Integrales, los Estados de Cambios en el Patrimonio y los Estados de Flujos de Efectivo por los ejercicios terminados al 31 de diciembre de 2023 y 2022.

**NOTAS A LOS ESTADOS FINANCIEROS**

Al 31 de diciembre de 2023 y 2022

**NOTA 2 BASES DE PREPARACIÓN, CONTINUACIÓN****(d) Conversión de moneda extranjera o unidades de reajustes****(i) Moneda funcional y de presentación**

La Administración, considera el peso chileno como la moneda que representa el efecto económico de las transacciones, hechos y condiciones subyacentes. El peso chileno es la moneda en la cual el Fondo mide su rendimiento e informa sus resultados, así como también la moneda en la cual recibe suscripciones de sus inversionistas. Esta determinación también considera el ambiente competitivo en el cual se compara al Fondo con otros productos de inversión en pesos chilenos.

El rendimiento del Fondo es medido e informado a los inversionistas en pesos chilenos. La Administración considera los pesos chilenos como la moneda que representa más fielmente los efectos económicos de las transacciones, hechos y condiciones subyacentes. Toda información presentada en pesos chilenos ha sido redondeada a la unidad de mil más cercana (M\$).

**(ii) Transacciones y saldos**

Al 31 de diciembre de 2023 y 2022, existen transacciones en moneda extranjera; donde el Fondo registra las operaciones según la siguiente representación:

	31-12-2023	31-12-2022
Moneda	\$	\$
UF	36.789,36	35.110,98
Dólar	877,12	855,86

Las diferencias de cambio que surgen de la conversión de dichos activos y pasivos financieros son incluidas en los Estados de Resultados Integrales. Las diferencias de cambio relacionadas con el efectivo y efectivo equivalente se presentan en los Estados de Resultados Integrales dentro de "Diferencias de cambio netas sobre efectivo y efectivo equivalente".

**(e) Juicios y estimaciones contables críticas**

La preparación de Estados Financieros en conformidad con NIIF requiere el uso de ciertas estimaciones contables críticas. También necesita que la Administración utilice su criterio en el proceso de aplicar los principios contables del Fondo. Estas áreas que implican un mayor nivel de discernimiento o complejidad, o áreas donde los supuestos y estimaciones son significativos para los Estados Financieros, corresponden a:

- Determinación del valor razonable de Instrumentos Financieros (Nota 7).

Las estimaciones y supuestos relevantes son revisados regularmente. Las revisiones de las estimaciones contables son reconocidas en el ejercicio en que la estimación es revisada y en cualquier ejercicio futuro afectado.

**(f) Empresa en marcha**

Hipótesis de Empresa de Puesta en Marcha. La Administración de la Sociedad Administradora del Fondo, estima que no tiene incertidumbres significativas, eventos subsecuentes significativos, o indicadores de deterioro fundamentales que pudieran afectar la hipótesis de empresa en marcha a la fecha de presentación de los Estados Financieros.



**NOTAS A LOS ESTADOS FINANCIEROS**

Al 31 de diciembre de 2023 y 2022

**NOTA 2 BASES DE PREPARACIÓN, CONTINUACIÓN****(g) Nuevos pronunciamientos contables**

- (a) Las siguientes nuevas normas, enmiendas e interpretaciones han sido adoptadas en los Estados Financieros:

Nuevas NIIF	Fecha de aplicación obligatoria
NIIF 17 - Contratos de Seguro.	Períodos anuales que comienzan en o después del 01 de enero de 2023. Se permite adopción anticipada para entidades que aplican NIIF 9 y NIIF 15 en o antes de esa fecha.
Enmiendas a NIIFs	
Enmienda a NIIF 17 "Contratos de seguro" el objetivo de esta modificación es ayudar a las entidades a implementar la Norma y facilitarles la explicación de su desempeño financiero.	Períodos anuales que comienzan en o después del 01 de enero de 2023.
Enmiendas a NIC 1 y la Declaración de Práctica NIIF 2, orienta a las entidades a decidir qué políticas contables revelar. En este sentido, requiere que las empresas revelen su información material sobre políticas contables en lugar de sus políticas contables significativas aplicando el concepto de importancia relativa para las revelaciones de dichas políticas contables.	Períodos anuales que comienzan en o después del 01 de enero de 2023.
Modificaciones a NIC 8, "Políticas contables, cambios en las estimaciones contables y errores", las modificaciones aclaran cómo las empresas deben distinguir los cambios en las políticas contables de los cambios en las estimaciones contables. Esa distinción es importante porque los cambios en las estimaciones contables se aplican prospectivamente solo a transacciones futuras y otros eventos futuros, pero los cambios en las políticas contables generalmente también se aplican retrospectivamente a transacciones pasadas y otros eventos pasados.	Períodos anuales que comienzan en o después del 01 de enero de 2023.
Enmienda a NIC 12 "Impuesto a las ganancias", aclara que la exención del reconocimiento inicial de impuesto diferido relacionado con activos y pasivos que surgen de una sola transacción, no se aplica a transacciones en las que surgen importes iguales de diferencias temporarias deducibles e imposables en el reconocimiento inicial, tales como arrendamientos y obligaciones de desmantelamiento.	Períodos anuales que comienzan en o después del 01 de enero de 2023.
Enmienda a NIIF 17 y NIIF 9, proporciona a las aseguradoras una opción destinada a aliviar las complejidades operacionales entre la contabilización de los pasivos por contratos de seguros y los activos financieros relacionados en la aplicación inicial de la NIIF 17 a fin de mejorar la utilidad de la información comparativa para los inversores sobre la aplicación inicial de la nueva Norma.	Períodos anuales que comienzan en o después del 01 de enero de 2023.
Enmienda a NIC 12, concede una exención temporal a las empresas para reconocer y revelar información sobre los impuestos diferidos derivados de la Reforma Fiscal Internacional: reglas modelo del pilar dos, debido a las posibles implicaciones de la implementación de las reglas modelo que establece la Organización para la Cooperación y el Desarrollo Económicos (OCDE) sobre la contabilidad, para impuestos sobre la renta.	Períodos anuales que comienzan en o después del 01 de enero de 2023.
Enmienda a la NIC 1 "Presentación de Estados Financieros" sobre clasificación de pasivos ". Esta enmienda, aclara que los pasivos se clasifican como corrientes o no corrientes dependiendo de los derechos que existan al cierre del periodo de reporte. La clasificación no se ve afectada por las expectativas de la entidad o los eventos posteriores a la fecha del informe (por ejemplo, la recepción de una renuncia o un incumplimiento del pacto). La enmienda también aclara lo que significa la NIC 1 cuando se refiere a la "liquidación" de un pasivo. La enmienda deberá aplicarse retrospectivamente de acuerdo con NIC 8.	Períodos anuales que comienzan en o después del 01 de enero de 2023.

La aplicación de estas Normas, Interpretaciones y Enmiendas no ha tenido impacto significativo en las políticas contables de BICE Alternativos Fondo de Inversión ni en los montos reportados en estos Estados Financieros, sin embargo, podrían afectar la contabilización de futuras transacciones o acuerdos.

**NOTAS A LOS ESTADOS FINANCIEROS**

Al 31 de diciembre de 2023 y 2022

**NOTA 2 BASES DE PREPARACIÓN, CONTINUACIÓN****(g) Nuevos pronunciamientos contables**

(b) Las siguientes Normas y Enmiendas han sido emitidas, pero su fecha de aplicación aún no está vigente:

Nuevas NIIF	Fecha de aplicación obligatoria
<b>Nuevas Interpretaciones</b>	No hay nuevas interpretaciones en 2023, con fecha de aplicación futura.
<b>Enmiendas a NIIFs</b>	
NIIF 10, "Estados Financieros Consolidados", y NIC 28, "Inversiones en Asociadas y Negocios Conjuntos", las enmiendas establecen que las pérdidas o ganancias resultantes de la pérdida de control de una filial que no contiene un negocio en una transacción con una asociada o negocio conjunto que se contabiliza usando el método de la participación, son reconocidas en las pérdidas o ganancias de la matriz solo en la medida de las participaciones de los inversionistas no relacionados en esa asociada o negocio conjunto. La modificación también introduce nuevas e inesperadas contabilizaciones para transacciones que consideran la mantención parcial en activos que no son negocios.	Fecha efectiva diferida indefinidamente.
Enmienda a NIIF 16 "Arrendamientos", aclara cómo un vendedor-arrendatario mide subsecuentemente el pasivo por arrendamiento que surge de las transacciones de venta con arrendamiento posterior que satisfacen los requisitos de NIIF 15 para ser contabilizadas como una venta.	Períodos anuales que comienzan en o después del 01 de enero de 2024.
Enmienda a la NIC 1 "Pasivos no corrientes con covenants", la modificación tiene como objetivo mejorar la información que una entidad entrega cuando los plazos de pago de sus pasivos pueden ser diferidos dependiendo del cumplimiento de covenants dentro de los doce meses posteriores a la fecha de emisión de los Estados Financieros.	Períodos anuales que comienzan en o después del 01 de enero de 2024.
Enmienda a NIC 7 "Estados de Flujos de Efectivo" y NIIF 7 "Instrumentos Financieros: Revelaciones", que consisten en establecer requisitos de divulgación para mejorar la transparencia de los acuerdos de financiación de proveedores y sus efectos sobre los pasivos, los flujos de efectivo y la exposición al riesgo de liquidez de una empresa. Las enmiendas requieren que una empresa revele: - los términos y condiciones; - el monto de los pasivos que forman parte de los acuerdos, desglosando los montos por los cuales los proveedores ya han recibido el pago de los proveedores de financiamiento, e indicando dónde se ubican los pasivos en el balance general; - rangos de fechas de vencimiento de pago; y - información sobre el riesgo de liquidez	Períodos anuales que comienzan en o después del 01 de enero de 2024.
Enmienda a NIC 21 "Efectos de las Variaciones en las Tasas de Cambio de la Moneda Extranjera", las modificaciones requieren que las empresas apliquen un enfoque coherente al evaluar si una moneda se puede cambiar por otra moneda y, cuando no sea posible, al determinar el tipo de cambio a utilizar y la información a revelar.	Períodos anuales que comienzan en o después del 01 de enero de 2025.

La aplicación de estas Normas Internacionales de Información Financiera y Enmiendas no tendrá un impacto en las políticas contables de BICE Alternativos Fondo de Inversión ni en los montos reportados en estos Estados Financieros, sin embargo, podrían afectar la contabilización de futuras transacciones o acuerdos.

**NOTAS A LOS ESTADOS FINANCIEROS**

Al 31 de diciembre de 2023 y 2022

**NOTA 3 PRINCIPALES CRITERIOS CONTABLES UTILIZADOS**

Los principales criterios contables aplicados en la preparación de estos Estados Financieros se exponen a continuación. Estos principios han sido aplicados sistemáticamente a los ejercicios presentados, a menos que se indique lo contrario.

**(a) Activos y pasivos financieros****(i) Reconocimiento, baja y medición inicial**

Las compras y ventas de inversiones en forma regular se reconocen en la fecha de la transacción, la fecha en la cual el Fondo se compromete a comprar o vender la inversión. Los activos financieros y pasivos financieros se reconocen inicialmente al valor razonable.

Los costos de transacción se imputan a gasto en el Estado de Resultados cuando se incurre en ellos en el caso de activos y pasivos financieros a valor razonable con efecto en resultados, y se registran como parte del valor inicial del instrumento en el caso de activos a costo amortizado y otros pasivos.

Los costos de transacciones son costos en los que se incurre para adquirir activos o pasivos financieros. Ellos incluyen honorarios, comisiones y otros conceptos vinculados a la operación pagados a agentes, asesores, corredores y operadores.

Los activos financieros se dan de baja contablemente cuando los derechos a recibir flujos de efectivo a partir de las inversiones han expirado o el Fondo ha transferido sustancialmente todos los riesgos y beneficios asociados a su propiedad.

Con posterioridad al reconocimiento inicial, todos los activos financieros y pasivos financieros a valor razonable con efecto en resultado son medidos al valor razonable. Las ganancias y pérdidas que surgen de cambios en el valor razonable de la categoría "Activos financieros o pasivos financieros a valor razonable con efecto en resultados" son presentadas en los Estados de Resultados Integrales dentro del rubro "Cambios netos en valor razonable de activos financieros y pasivos financieros a valor razonable con efecto en resultados" en el período en el cual surgen.

Los ingresos por dividendos procedentes de activos financieros a valor razonable con efecto en resultados se reconocen en los Estados de Resultados Integrales dentro de "Ingresos por dividendos" cuando se establece el derecho del Fondo a recibir su pago. El interés sobre títulos de deuda a valor razonable con efecto en resultados se reconoce en los Estados de Resultados Integrales dentro de "Intereses y reajustes" en base al tipo de interés efectivo.

**(ii) Clasificación**

De acuerdo con NIIF 9, el Fondo clasifica sus instrumentos financieros en las categorías utilizadas para efectos de su gestión y valorización: i) a valor razonable con efectos en resultados, ii) a valor razonable con efecto en Patrimonio y, iii) a costo amortizado. Esta clasificación depende de la intención con que se adquieren dichos activos.

**(ii.1) Activos financieros**

El Fondo clasifica los activos financieros sobre la base del:

- modelo de negocio de la entidad para gestionar los activos financieros, y
- de las características de los flujos de efectivo contractuales del activo financiero.

Al 31 de diciembre de 2023 y 2022 el Fondo ha clasificado sus inversiones como a valor razonable con efecto en resultados.

**NOTAS A LOS ESTADOS FINANCIEROS**

Al 31 de diciembre de 2023 y 2022

**NOTA 3 PRINCIPALES CRITERIOS CONTABLES UTILIZADOS, CONTINUACIÓN****(a) Activos y pasivos financieros, continuación****(ii) Clasificación, continuación****(ii.1) Activos financieros, continuación**

Un activo financiero es clasificado como a valor razonable con efecto en resultados si es adquirido principalmente con el propósito de su negociación (venta o recompra en el corto plazo) o es parte de una cartera de inversiones financieras identificables que son administradas en conjunto y para las cuales existe evidencia de un escenario real reciente de realización de beneficios de corto plazo. Los derivados también son clasificados como a valor razonable con efecto en resultados. El Fondo adoptó la política de no utilizar contabilidad de cobertura.

El Fondo clasifica sus inversiones en instrumentos de deuda e instrumentos de capitalización, como activos financieros a valor razonable con efecto en resultados. El Fondo no mantiene activos financieros a costo amortizado al cierre del ejercicio.

**(ii.2) Pasivos financieros**

Los pasivos financieros que se tengan para negociar se valorarán de acuerdo a lo siguiente:

- Se emita principalmente con el propósito de readquirirlo en el corto plazo (por ejemplo, obligaciones y otros valores negociables emitidos cotizados que la empresa pueda comprar en el corto plazo en función de los cambios de valor).
- Forme parte de una cartera de instrumentos financieros identificados y gestionados conjuntamente de la que existían evidencias de actuaciones recientes para obtener ganancias en el corto plazo, o
- Sea un instrumento financiero derivado, siempre que no sea un contrato de garantía financiera ni haya sido designado como instrumento de cobertura.

Los pasivos financieros mantenidos para negociar se valorarán inicialmente por su valor razonable, que, salvo evidencia en contrato, será en precio de la transacción que equivaldrá el valor razonable de la contraprestación entregada. Los gastos de transacción que les sean directamente atribuibles se reconocerán en el resultado integral.

**(iii) Estimación de valor razonable**

El valor razonable de activos y pasivos financieros transados en mercados activos (incluyendo derivados e inversiones para negociar) se basa en precios de mercado cotizados en la fecha de los Estados de Situación Financiera. El precio de mercado cotizado utilizado para activos financieros mantenidos por el Fondo es el precio de compra en su medición inicial; el precio de mercado cotizado apropiado para pasivos financieros es el precio de venta en su medición inicial (en caso de existir precios de compra y venta diferentes). Cuando el Fondo mantiene instrumentos financieros derivados que se pagan por compensación utiliza precios de mercado como una base para establecer valores razonables para compensar las posiciones de riesgo y aplica este precio de compra o venta a la posición neta abierta, según sea apropiado.

**NOTAS A LOS ESTADOS FINANCIEROS**

Al 31 de diciembre de 2023 y 2022

**NOTA 3 PRINCIPALES CRITERIOS CONTABLES UTILIZADOS, CONTINUACIÓN****(a) Activos y pasivos financieros, continuación****(iii) Estimación de valor razonable, continuación**

El valor razonable de activos y pasivos financieros que no son transados en un mercado activo (por ejemplo, derivados extrabursátiles) se determina utilizando técnicas de valoración. El Fondo utiliza una variedad de métodos y formula supuestos que están basados en condiciones de mercado existentes a cada fecha de los Estados de Situación Financiera. Las técnicas de valoración empleadas incluyen el uso de transacciones entre partes independientes comparables recientes, la referencia a otros instrumentos que son sustancialmente similares, el análisis de flujos de efectivo descontados, los modelos de precios de opciones y otras técnicas de valoración comúnmente utilizadas por participantes de mercado, que aprovechan al máximo los "inputs" (aportes de datos) del mercado y dependen lo menos posible de los "inputs" de entidades específicas.

**(iv) Instrumentos financieros a valor razonable**

De acuerdo a lo mencionado en los párrafos anteriores, el Fondo registra sus instrumentos financieros, al cierre de los ejercicios comprendidos al 31 de diciembre de 2023 y 2022 a su valor razonable. En particular, valoriza los instrumentos de deuda e instrumentos de capitalización, de acuerdo con los siguientes criterios:

**(iv.1) Instrumentos de deuda**

Estos instrumentos se valorizan a mercado utilizando la tasa TIR aplicable para descontar todos los flujos del instrumento respectivo, esta corresponde a la utilizada por la Bolsa de Comercio de Santiago o Bloomberg según corresponda.

**(iv.2) Instrumentos de capitalización**

El Fondo ha optado por presentar las inversiones que posee valorizadas de acuerdo a lo establecido en NIIF 9, conjuntamente con los Oficios Circulares Nos.592 y 657 de la Comisión para el Mercado Financiero.

**(v) Presentación neta o compensada de instrumento financieros**

Los activos y pasivos financieros son compensados y el monto neto es así informado en los Estados de Situación Financiera cuando existe un derecho legal para compensar los importes reconocidos y existe la intención de liquidar sobre una base neta, o realizar el activo y liquidar el pasivo simultáneamente.

**(vi) Identificación y medición del deterioro**

La Norma NIIF 9 reemplaza el modelo de 'pérdida incurrida' de la Norma NIC 39 por un modelo de 'pérdida crediticia esperada'. El nuevo modelo de deterioro aplica a los activos financieros medidos al costo amortizado, a los activos contractuales y a las inversiones de deuda al Valor Razonable con efecto en otros resultados integrales, pero no a las inversiones en instrumentos de patrimonio. Bajo la Norma NIIF 9, las pérdidas crediticias se reconocen anticipadamente, a diferencia de la Norma NIC 39.

El Fondo no posee activos financieros medidos al costo amortizado, ni activos contractuales o inversiones de deuda al Valor Razonable con efecto en otros resultados integrales, por lo que no reconoce un deterioro por pérdida esperada.

**NOTAS A LOS ESTADOS FINANCIEROS**

Al 31 de diciembre de 2023 y 2022

**NOTA 3 PRINCIPALES CRITERIOS CONTABLES UTILIZADOS, CONTINUACIÓN****(b) Instrumentos financieros al valor razonable con cambios en resultados**

El Fondo designa sus instrumentos de inversión a valor razonable, con los cambios en el valor razonable reconocidos inmediatamente en resultados según lo descrito en Nota de Criterios Contables Utilizados 3(a) (iv).

**(c) Cuentas por cobrar y pagar intermediarios**

Los montos por cobrar y pagar a intermediarios representan deudores por valores vendidos y acreedores por valores comprados que han sido contratados, pero aún no saldados o entregados en la fecha de los Estados de Situación Financiera, respectivamente.

Estos montos se reconocen inicialmente a valor razonable y posteriormente se miden a costo amortizado empleando el método de interés efectivo, menos la provisión por deterioro de valor para montos correspondientes a cuentas por cobrar a intermediarios.

**(d) Efectivo y efectivo equivalente**

En la preparación del Estado de Flujos de Efectivo del Fondo, se define como flujo: entradas y salidas de dinero en efectivo y/o efectivo equivalente; entendiendo por estos las inversiones de corto plazo de gran liquidez, que son fácilmente convertibles en importes determinados de efectivo, estando sujetos a un riesgo poco significativo en su valor.

- Flujos operacionales: Flujos de efectivo y/o efectivo equivalente originados por las operaciones normales del Fondo, así como otras actividades que no pueden ser calificadas como de inversión o de financiamiento.
- Flujos de inversión: Flujos de efectivo y/o efectivo equivalente originados en la adquisición, enajenación o disposición por otros medios de activos de largo plazo del Fondo.
- Flujos de financiamiento: Flujos de efectivo y/o efectivo equivalente originados en aquellas actividades que producen cambios en el tamaño y composición del financiamiento del Fondo.

**(e) Aportes (capital pagado)**

El Fondo podrá complementarse con nuevas emisiones de cuotas por decisión de la Administradora, en la medida que sigan existiendo en el mercado alternativas de inversión con las características definidas en el Reglamento Interno del Fondo.

Los aumentos de capital se informarán oportunamente por la Administradora a los Aportantes, mediante los medios establecidos en el Reglamento Interno del Fondo, indicando los Aportantes con derecho a ella su monto, precio mínimo por cuota y plazo de colocación, entre otras.

Para estos efectos, deberá darse cumplimiento al derecho preferente de suscripción de Cuotas contemplado en el Artículo 36° de la Ley, por el plazo de 30 días corridos. Para dichos efectos, se deberá enviar una comunicación a todos los Aportantes del Fondo informando sobre el proceso y en particular el día a partir del cual empezará el referido período de 30 días. Dicha comunicación deberá ser enviada con al menos 5 días hábiles de anticipación a la fecha de inicio del período de 30 días y tendrán derecho a participar en la oferta preferente los Aportantes a que se refiere el Artículo 36° de la Ley, en la prorrata que en el mismo se dispone. El derecho de opción preferente aquí establecido es esencialmente renunciable y transferible.

**NOTAS A LOS ESTADOS FINANCIEROS**

Al 31 de diciembre de 2023 y 2022

**NOTA 3 PRINCIPALES CRITERIOS CONTABLES UTILIZADOS, CONTINUACIÓN****(e) Aportes (capital pagado), continuación**

El Fondo podrá realizar disminuciones voluntarias de capital, por decisión de la Administradora, por hasta el 100% de las cuotas suscritas y pagadas del Fondo, o bien del valor de las Cuotas del Fondo, a fin de restituir a todos los Aportantes la parte proporcional de su inversión en el Fondo que corresponda, en la forma, condiciones y plazos que a continuación se indican, siempre y cuando la Administradora determine que existen excedentes suficientes para cubrir las necesidades de caja del Fondo y cumplir con los compromisos y obligaciones del Fondo no cubiertos con otras fuentes de financiamiento.

Las disminuciones de capital señaladas en el presente número se efectuarán mediante la disminución del número de Cuotas del Fondo que acuerde la Administradora, o bien mediante la disminución del valor de cada una de las Cuotas del Fondo, en razón del monto con que el Fondo cuente en caja.

Las disminuciones de capital se informarán oportunamente por la Administradora a los Aportantes, mediante los medios establecidos en el Reglamento Interno del Fondo, indicando los Aportantes con derecho a ella, su monto, fecha y lugar o modalidad de pago, con a lo menos 5 días hábiles de anticipación a la fecha de pago.

Las disminuciones de capital se podrán materializar en cualquier tiempo, en la medida que, ya sea en una o más oportunidades, la Administradora determine que existen los recursos necesarios para ello en los términos que se indican en el numeral X del Reglamento Interno del Fondo.

El pago de cada disminución de capital efectuada de conformidad al presente número deberá efectuarse en la misma moneda en que se lleve la contabilidad del Fondo, y se pagará en efectivo, cheque o transferencia electrónica.

En caso de que la Administradora decida realizar una disminución de capital mediante la disminución del número de cuotas, el valor de la cuota se determinará tomando el valor cuota del día hábil bursátil anterior a la fecha de pago de la respectiva disminución de capital, de conformidad con lo establecido en el Artículo 10° del Reglamento de la Ley.

Sin perjuicio de lo anterior, para efectos de materializar y pagar una disminución de capital por el 100% de las cuotas suscritas y pagadas del Fondo, previamente la Administradora deberá convocar a una Asamblea Extraordinaria que deberá acordar la liquidación del Fondo y designar al liquidador, fijándole sus atribuciones, deberes y remuneración. Los términos y el plazo en que se pagará la citada disminución de capital, así como la liquidación del Fondo, serán los que en definitiva acuerde la Asamblea Extraordinaria de Aportantes convocada por la Administradora de acuerdo con lo antes señalado.

Asimismo, el Fondo podrá realizar disminuciones voluntarias y parciales de capital mediante la disminución del valor de las Cuotas del Fondo, por decisión de la Administradora y sin necesidad de acuerdo alguno de una Asamblea de Aportantes, a fin de imputar contra la misma cualquier monto que hubiere sido distribuido como dividendo provisorio por la Administradora y no hubiere alcanzado a ser cubierto en su totalidad según las imputaciones que se indican en el número CINCO del Título IX, del Reglamento Interno del Fondo.

**(f) Ingresos financieros e ingresos por dividendos**

Los ingresos de actividades ordinarias son registrados sobre la base devengada de acuerdo a lo establecido por NIIF 15, el principio fundamental es que una entidad debe reconocer sus ingresos ordinarios de forma que la transferencia de bienes o servicios comprometidos con los clientes o contraparte se registre por un monto que refleje la contraprestación que la entidad espera que le corresponda a cambio de dichos bienes o servicios.



**NOTAS A LOS ESTADOS FINANCIEROS**

Al 31 de diciembre de 2023 y 2022

**NOTA 3 PRINCIPALES CRITERIOS CONTABLES UTILIZADOS, CONTINUACIÓN****(f) Ingresos financieros e ingresos por dividendos, continuación**

El modelo se estructura en 5 pasos que deben seguirse:

- Identificar el contrato con el cliente.
- Identificar las obligaciones por separado del contrato.
- Determinar el precio de la transacción.
- Distribuir el precio de la transacción entre las obligaciones del contrato.
- Contabilizar los ingresos cuando (o a medida que) la entidad satisface las obligaciones.

En base a lo anterior, los ingresos del Fondo corresponden a ingresos financieros que se reconocen a prorrata del tiempo transcurrido, utilizando el método de interés efectivo e incluye ingresos financieros procedentes de efectivo y efectivo equivalente y títulos de deuda. Los ingresos por dividendos se reconocen cuando se establece el derecho a recibir su pago.

**(g) Dividendos por pagar**

El Fondo distribuirá anualmente como dividendo a lo menos el 30% de los “beneficios netos percibidos” por el Fondo durante el ejercicio, o la cantidad superior que libremente determine la Administradora. Para estos efectos, se considerará como “beneficios netos percibidos” por el Fondo durante un ejercicio, la cantidad que resulte de restar a la suma de utilidades, intereses, dividendos y ganancias de capital efectivamente percibidas en dicho ejercicio, el total de pérdidas y gastos devengados en el ejercicio.

El reparto de beneficios se efectuará en dinero efectivo en pesos moneda de curso legal, en la forma que acuerde la misma Asamblea Ordinaria de Aportantes que apruebe los Estados Financieros anuales y dentro de los 180 días siguientes al cierre del respectivo ejercicio anual, sin perjuicio de que la Administradora efectúe pagos provisorios con cargo a dichos resultados.

En este último caso, en caso de que el monto de los dividendos provisorios exceda el monto de los beneficios netos susceptibles de ser distribuidos ese ejercicio, tales dividendos podrán imputarse a los beneficios netos percibidos de ejercicios anteriores o a utilidades que puedan no ser consideradas dentro de la definición de beneficios netos percibidos. Los beneficios devengados que la Administradora no hubiere pagado o puesto a disposición de los Aportantes, dentro del plazo antes indicado, se reajustarán de acuerdo a la variación que experimente la unidad de fomento entre la fecha en que éstos se hicieron exigibles y la de su pago efectivo y devengará intereses corrientes para operaciones reajustables por el mismo ejercicio.

El reparto de beneficios se informará a cada Aportante por los medios establecidos en el Reglamento Interno del Fondo, con a lo menos 5 días hábiles de anticipación a la fecha de pago.

**(h) Tributación**

El Fondo no contempla Tributación, por concepto de Impuesto a la Renta, según lo establecido en el Título IV de la Ley 20.712. En consideración a lo anterior, no se ha registrado efecto en los Estados Financieros por concepto de Impuesto a la Renta e Impuestos Diferidos.

**(i) Garantías**

El Fondo no contempla garantías según su Reglamento Interno.



## NOTAS A LOS ESTADOS FINANCIEROS

Al 31 de diciembre de 2023 y 2022

### NOTA 3 PRINCIPALES CRITERIOS CONTABLES UTILIZADOS, CONTINUACIÓN

#### (j) Provisión y pasivos contingentes

Las obligaciones existentes a la fecha de los estados financieros, surgidas como consecuencia de sucesos pasados y que puedan afectar el patrimonio del Fondo, con monto y momento de pagos inciertos, se registran en el estado de situación financiera como provisiones, por el valor actual del monto más probable que se estima cancelar al futuro.

La provisión es un pasivo en el que existe incertidumbre acerca de su cuantía o vencimiento.

Un pasivo contingente es:

- Una obligación posible, surgida a raíz de sucesos pasados y cuya existencia ha de ser confirmada sólo por la ocurrencia o la falta de ocurrencia de uno o más hechos futuros sucesos inciertos que no están enteramente bajo el control de la entidad.

Las provisiones se cuantifican teniendo como base la información disponible a la fecha de emisión de los estados financieros.

Un pasivo contingente es toda obligación surgida a partir de hechos pasados y cuya existencia quedara confirmada en el caso de que lleguen a ocurrir uno o más sucesos futuros inciertos y que no están bajo el control del Fondo.

#### (k) Información financiera por segmentos

De acuerdo en lo establecido por NIIF 8 “información por segmentos”, el Fondo no se encuentra obligado a presentar información financiera por segmentos, debido a que no se encuentra dentro del alcance establecido por dicha norma, que establece su presentación cuando sus instrumentos de deuda y patrimonio se negocien en un mercado público o se esté en proceso de registrar los estados financieros en una comisión de valores u otra organización Reguladora, con el fin de emitir algún tipo de instrumento de deuda o patrimonio en un mercado público.

### NOTA 4 CAMBIOS CONTABLES

Durante el ejercicio finalizado al 31 de diciembre de 2023, no se han efectuado cambios contables en relación con los ejercicios anteriores.

## NOTAS A LOS ESTADOS FINANCIEROS

Al 31 de diciembre de 2023 y 2022

### NOTA 5 POLÍTICA DE INVERSIÓN DEL FONDO

La política de inversión vigente se encuentra definida en el Reglamento Interno del Fondo, depositado en la Comisión para el Mercado Financiero con fecha 28 de junio de 2023, el que se encuentra disponible en nuestras oficinas ubicadas en Av. Apoquindo 3846 of 1301, Las Condes, Chile y en nuestro sitio web [www.biceinversiones.cl](http://www.biceinversiones.cl).

Para efectos de materializar la inversión en el Fondo BICE Alternativos o coinvertir con éste de conformidad con el Objeto de Inversión del Fondo, los recursos del Fondo se invertirán principalmente en los siguientes valores e instrumentos, siempre con un límite global para todas estas inversiones no inferior a un 80% del activo total del Fondo:

- (i) Acciones o cuotas emitidas por fondos de inversión constituidos en el extranjero, que deban preparar estados financieros anuales dictaminados por auditores externos de reconocido prestigio en el exterior, cuyas cuotas no hayan sido registradas como valores de oferta pública en el extranjero. No se requerirá que dichos fondos tengan límite de inversión ni de diversificación de sus activos;
- (ii) Acciones, bonos, efectos de comercio u otros títulos de deuda cuya emisión no haya sido registrada en la Comisión, siempre que la sociedad emisora cuente con estados financieros anuales dictaminados por empresas de auditoría externa de aquellas inscritas en el registro que al efecto lleva la Comisión;
- (iii) Acciones de transacción bursátil, bonos y efectos de comercio emitidos por entidades emisoras extranjeras, que deban preparar estados financieros anuales dictaminados por auditores externos de reconocido prestigio en el exterior, cuyas emisiones hayan sido registradas como valores de oferta pública en el extranjero; y
- (iv) Acciones, bonos, efectos de comercio u otros títulos de deuda de entidades emisoras extranjeras, cuya emisión no haya sido registrada como valor de oferta pública en el extranjero, siempre que la entidad emisora cuente con estados financieros dictaminados por auditores externos de reconocido prestigio.

Adicionalmente y con el objeto de mantener la liquidez del Fondo, éste podrá mantener invertidos sus recursos en los siguientes valores y bienes, sin perjuicio de las cantidades que se mantengan en caja y bancos:

- (i) Títulos emitidos por la Tesorería General de la República, por el Banco Central de Chile o que cuenten con garantía estatal por el 100% de su valor hasta su total extinción;
- (ii) Depósitos a plazo y otros títulos representativos de captaciones de instituciones financieras o garantizadas por éstas;
- (iii) Letras de crédito emitidas por Bancos e Instituciones Financieras, nacionales o extranjeras;
- (iv) Letras de crédito emitidas por Bancos e Instituciones Financieras, nacionales o extranjeras;
- (v) Cuotas de fondos mutuos nacionales tipo 1, de conformidad a las definiciones de tipos de fondos mutuos contenidas en la Circular N° 1.578 del año 2002 de la Comisión o aquella que la modifique o reemplace, respecto de los cuales no se exigirán límites de inversión ni diversificación de sus activos; y
- (vi) Cuotas de fondos mutuos extranjeros que inviertan principalmente en instrumentos de deuda de corto plazo (money market), respecto de los cuales no se exigirán límites de inversión ni diversificación de sus activos.

## NOTAS A LOS ESTADOS FINANCIEROS

Al 31 de diciembre de 2023 y 2022

### NOTA 5 POLÍTICA DE INVERSIÓN DEL FONDO, CONTINUACIÓN

Para el cumplimiento de su objetivo de inversión, el Fondo podrá concurrir a la constitución de todo tipo de sociedades, tanto chilenas como extranjeras, que deberán contar con estados financieros anuales dictaminados por empresas de auditoría externas de aquellos inscritos en el Registro que al efecto lleva la Comisión, en caso de las sociedades chilenas y por auditores externos de reconocido prestigio, en el caso de sociedades extranjeras.

El Fondo podrá invertir sus recursos en cuotas de aquellos fondos mutuos nacionales o extranjeros que sean administrados por la Administradora o por personas relacionadas a ella, en los términos contemplados en el artículo 61° de la Ley, en la medida que se dé cumplimiento a los límites establecidos en el Reglamento Interno para la inversión en cuotas de fondos, sin que se contemple un límite adicional. Se deja expresa constancia que no se exige para la inversión en dichos fondos condiciones de diversificación o límites de inversión mínimos o máximos específicos que deban cumplir para ser objeto de inversión del Fondo.

Los mercados a los cuales el Fondo dirigirá sus inversiones serán el nacional y extranjero, respecto de los cuales no se exigirá el cumplimiento de ninguna condición especial.

El Fondo podrá invertir sus recursos en instrumentos emitidos o garantizados por personas relacionadas a la Administradora, en los términos contemplados en el artículo 62° de la Ley.

El Fondo valorizará sus inversiones de conformidad con los criterios establecidos por la normativa que resulte aplicable al efecto y de acuerdo con los principios contables correspondientes.

Los saldos disponibles serán mantenidos principalmente en dólares de los Estados Unidos de América y en dicha moneda estarán denominados principalmente los instrumentos en los que invierta el Fondo, sin perjuicio que no existen limitaciones para la mantención de otras monedas o que los instrumentos estén denominados en moneda distinta, en la medida que se dé cumplimiento a la política de inversión regulada en el Reglamento Interno.

Los instrumentos, bienes o contratos en los que invierta el Fondo deberán cumplir con lo dispuesto en el artículo 56° de la Ley y la norma de carácter general N°376 o la que la modifique o reemplace.

El riesgo que asumen los inversionistas está en directa relación con los activos en que invierta el Fondo, el cual está dado principalmente por las siguientes variables:

- (a) Desempeño de las inversiones del Fondo Extranjero.
- (b) Variación de los mercados inmobiliarios nacional y extranjero.
- (c) Variaciones de los mercados accionarios extranjeros.
- (d) Variación de los mercados de deuda nacional y extranjero.
- (e) Riesgo económico y político de los países en que invierta el Fondo Extranjero.
- (f) Riesgos asociados a la fluctuación del tipo de cambio de las inversiones del Fondo Extranjero.

El Fondo no tiene un objetivo de rentabilidad garantizado ni se garantiza nivel alguno de seguridad de sus inversiones. El nivel de riesgo esperado de las inversiones es Alto.

No se contemplan límites para la duración de los instrumentos en los cuales invierta el Fondo.

Como política el Fondo no hará diferenciaciones entre valores emitidos por emisores que no cuenten con un mecanismo de gobierno corporativo similar al descrito en el artículo 50° Bis de la Ley N°18.046, esto es, comité de directores y los que sí cuenten con él.

Con el objeto de mantener una determinada reserva de liquidez, como política, a lo menos un 0,01% de los activos del Fondo deberá ser activos de alta liquidez. Se entenderán que tienen tal carácter, además de las cantidades que se mantenga en caja y bancos, aquellos instrumentos establecidos en el numeral 2.2 del Título II, número DOS anterior. Lo anterior, para efectos de cumplir con sus obligaciones por las operaciones del Fondo, el pago de disminuciones de capital y pago de beneficios.

## NOTAS A LOS ESTADOS FINANCIEROS

Al 31 de diciembre de 2023 y 2022

### NOTA 5 POLÍTICA DE INVERSIÓN DEL FONDO, CONTINUACIÓN

Ocasionalmente, y con el objeto de complementar la liquidez del Fondo, la Administradora podrá solicitar créditos bancarios de corto plazo por cuenta del Fondo, hasta por una cantidad equivalente al 10% del patrimonio del Fondo, los que se considerarán como pasivo exigible. El Fondo no contraerá pasivos de mediano o largo plazo.

Los eventuales gravámenes y prohibiciones que afecten los activos del Fondo, en los términos del artículo 66° de la Ley, no podrán exceder del 20% del total del activo del Fondo.

En todo caso, estos eventuales gravámenes y prohibiciones, como asimismo los pasivos que mantenga el Fondo, no podrán exceder del 20% del patrimonio del mismo. Para estos efectos, se deberán considerar como uno solo y por lo tanto no podrán sumarse los pasivos asumidos por el Fondo con terceros y los gravámenes y prohibiciones establecidos como garantía de dichos pasivos.

La Administradora, a través de uno o más de sus gerentes o mandatarios especiales designados por su directorio, podrá representar al Fondo en juntas de accionistas, asambleas de aportantes o juntas de tenedores de aquellas entidades en las cuales se encuentre autorizado a invertir, sin que existan prohibiciones o limitaciones para dichos mandatarios o terceros designados en el ejercicio de la votación correspondiente, no pudiendo sin embargo actuar con poderes distintos de aquellos que la Administradora les confiera.

Sin perjuicio de lo anterior, la Administradora dará cumplimiento a lo dispuesto en el artículo 65° de la Ley, relativo a la asistencia y ejercicio del derecho a voz y voto en las juntas de accionistas, asambleas de aportantes o juntas de tenedores de aquellas entidades en las cuales se encuentre autorizado a invertir.

El Fondo deberá mantener invertido al menos un 80% de su activo en los instrumentos indicados en los literales /I/ al /VI/, ambos inclusive, del numeral 2.1 precedente. La inversión en los instrumentos indicados en los literales /I/ al /VI/, ambos inclusive, del numeral 2.2 precedente, se materializarán con el objeto de preservar el valor de los recursos disponibles que mantenga el Fondo en caja.

Límite máximo de inversión por tipo de instrumento respecto al activo total del Fondo, sin perjuicio de las limitaciones contenidas en la Ley y en el Reglamento de la Ley:

- (i) Acciones o cuotas emitidos por los fondos de inversión constituidos en el extranjero, que deban preparar estados financieros anuales dictaminados por auditores externos de reconocido prestigio en el exterior, cuyas cuotas no hayan sido registradas como valores de oferta pública en el extranjero, sin que se requiera que dichos fondos tengan límite de inversión ni de diversificación de sus activos: 100%.
- (ii) Acciones, bonos, efectos de comercio u otros títulos de deuda cuya emisión no haya sido registrada en la Comisión, siempre que la sociedad emisora cuente con estados financieros anuales dictaminados por empresas de auditoría externa, de aquellas inscritas en el registro que al efecto lleva la Comisión: 100%.
- (iii) Acciones de transacción bursátil, bonos y efectos de comercio emitidos por entidades emisoras extranjeras, que deban preparar estados financieros anuales dictaminados por auditores externos de reconocido prestigio en el exterior, cuyas emisiones hayan sido registradas como valores de oferta pública en el extranjero: 100%.
- (iv) Acciones, bonos, efectos de comercio u otros títulos de deuda de entidades emisoras extranjeras, cuya emisión no haya sido registrada como valor de oferta pública en el extranjero, siempre que la entidad emisora cuente con estados financieros dictaminados por auditores externos de reconocido prestigio: 100%.
- (v) Títulos emitidos por la Tesorería General de la República, por el Banco Central de Chile o que cuenten con garantía estatal por el 100% de su valor hasta su total extinción: 20%.
- (vi) Depósitos a plazo y otros títulos representativos de captaciones de instituciones financieras o garantizadas por éstas: 20%.

## NOTAS A LOS ESTADOS FINANCIEROS

Al 31 de diciembre de 2023 y 2022

### NOTA 5 POLÍTICA DE INVERSIÓN DEL FONDO, CONTINUACIÓN

- (vii) Letras de crédito emitidas por Bancos e Instituciones Financieras, nacionales o extranjeras: 20%.
- (viii) Cuotas de fondos mutuos nacionales tipo 1, de conformidad a las definiciones de tipos de fondos mutuos contenidas en la Circular N° 1.578 del año 2002 de la Comisión o aquella que la modifique o reemplace, respecto de los cuales no se exigirán límites de inversión ni diversificación de sus activos: 20%.
- (ix) Cuotas de fondos mutuos extranjeros que inviertan principalmente en instrumentos de deuda de corto plazo (money market), respecto de los cuales no se exigirán límites de inversión ni diversificación de sus activos: 20%

Para los efectos de determinar los valores máximos referidos en este artículo, se estará a la información contenida en la contabilidad del Fondo, la cual se llevará conforme a los criterios que al efecto fije la Comisión.

El límite máximo de inversión respecto del emisor de cada instrumento: Inversión directa en instrumentos o valores emitidos o garantizados por un mismo emisor o grupo empresarial: Hasta un 100% del activo total del Fondo y hasta un porcentaje tal que no signifique controlar directa o indirectamente al respectivo emisor si éste fuera extranjero. Lo anterior sin perjuicio de los límites establecidos en el numeral 3.2 anterior.

El límite máximo de inversión por grupo empresarial y sus personas relacionadas: Hasta un 100% del activo del Fondo.

El límite máximo de inversión en mercados particulares: Hasta un 100% del activo del Fondo. Los mercados a los cuales el Fondo dirigirá sus inversiones serán el nacional y extranjero, los cuales no deberán cumplir con ninguna condición especial.

Clasificación de riesgo: El Fondo no contempla una clasificación de riesgo en particular para los instrumentos en los que invierte.

Excesos de Inversión: Si se produjeran excesos de inversión, respecto de los límites indicados en el numeral 1.3. o número TRES del presente Título II, que se deban por causas imputables a la Administradora, éstos deberán ser subsanados en un plazo que no podrá superar los 30 días contados desde ocurrido el exceso.

En caso de que dichos excesos se produjeran por causas ajenas a la Administradora, deberán ser subsanados en los plazos señalados en la Norma de Carácter General N°376 de la Comisión o la que la modifique o reemplace y, en todo caso, en un plazo no superior a 12 meses contado desde la fecha en que se produzca dicho exceso. Sin perjuicio de lo señalado en el párrafo precedente y mientras no se subsanen los excesos de inversión, la Administradora no podrá efectuar nuevas adquisiciones de los instrumentos o valores excedidos. La regularización de los excesos de inversión se realizará mediante la venta de los instrumentos o valores excedidos o mediante el aumento del patrimonio del Fondo en los casos que esto sea posible.

### NOTA 6 ADMINISTRACIÓN DE RIESGOS

#### Estructura, roles y responsabilidades del Gobierno Corporativo

El Gobierno Corporativo es el conjunto de instancias y prácticas institucionales en el proceso de toma de decisiones de la empresa, que contribuyen a la creación sustentable de valor en un marco de transparencia, ética y responsabilidad empresarial, alineando intereses y promoviendo el respeto a los derechos de todos los accionistas y grupos de interés que participan directa o indirectamente en la empresa.

#### Gestión integral de riesgos

BICE Inversiones Administradora General de Fondos S.A. está bajo la estructura de Gobierno Corporativo de Banco BICE. El Directorio de la Sociedad Administradora está compuesto por personas con competencias profesionales y personales complementarias, que contribuyen a la creación de valor de la Sociedad Administradora. Los directores y ejecutivos forman

## NOTAS A LOS ESTADOS FINANCIEROS

Al 31 de diciembre de 2023 y 2022

### NOTA 6 ADMINISTRACIÓN DE RIESGOS, CONTINUACIÓN

#### Gestión integral de riesgos, continuación

parte de los distintos comités de trabajo de las principales filiales de Banco BICE, situación que les permite conocer en detalle la gestión de éstas en diversos ámbitos.

El Directorio de BICE Inversiones Administradora General de Fondos S.A., tiene como función definir y aprobar las políticas y procedimientos de Gestión de Riesgos al menos una vez al año o con la frecuencia necesaria en caso que se produzcan cambios significativos en las políticas o procedimientos establecidos. El Directorio designa un Gerente General que está premunido de las facultades propias que expresamente le otorgue el Directorio. Los responsables de gestionar y mitigar los riesgos a los que se encuentra expuesta la Administradora son todas y cada una de las personas que participan en ella.

BICE Inversiones Administradora General de Fondos S.A. con el objetivo de cumplir con las disposiciones contenidas en las leyes y normativas internas y externas, y los requerimientos de la Circular 1.869 de la CMF definió que cada Gerencia debe efectuar la función de cumplimiento de sus respectivas áreas con el apoyo de la Gerencia de Riesgo Operacional de Banco BICE y Filiales y la Gerencia de Cumplimiento Corporativa, áreas que controlan periódicamente su correcto funcionamiento.

En BICE Inversiones Administradora General de Fondos S.A., la función de Auditoría Interna es desempeñada por la Contraloría de la sociedad matriz, Banco BICE, quien para estos efectos aplica un programa anual de auditoría que abarca todas las áreas de la Administradora.

La gestión del riesgo de mercado y el riesgo operacional está alojada en la Gerencia División Riesgos del Banco. La función principal de esta gerencia es evaluar y monitorear que los riesgos asumidos en las operaciones del Banco y sus filiales estén dentro de los límites y lineamientos fijados en comités y políticas y no comprometan los resultados, la situación patrimonial y la reputación del Banco y sus filiales. Esta gerencia reporta directamente al Gerente General del Banco BICE.

La Gerencia de Riesgo Operacional tiene como misión, fortalecer el sistema de gestión de riesgos, velando por la identificación, control y/o mitigación de los riesgos relevantes asociados a los procesos críticos de cada área, proteger la información relativa a sus clientes, proveedores, personal y del negocio mediante la comprometida participación de cada uno de sus integrantes, a través de políticas y procedimientos de seguridad de la información y continuidad del negocio, en las que participan todos los integrantes de la organización, incluyendo su más Alta Administración. Además, verifica permanentemente la aplicación de las políticas y procedimientos de seguridad de información y continuidad de negocio, usando para ello metodologías que recogen las buenas prácticas de la industria bancaria nacional e internacional. Adicionalmente, desarrolla la evaluación de riesgos para nuevos productos o servicios, cuyo objetivo es identificar, evaluar, mitigar y aprobar los riesgos operacionales que pudieran conllevar estas iniciativas y proyectos.

La Subgerencia de Riesgo Financiero Filiales de Banco BICE es un área independiente de las demás unidades operativas y debe velar por el rol fiduciario, la fortaleza financiera y la reputación

de la Sociedad Administradora, generando políticas de riesgo alineadas a los objetivos estratégicos de la Organización, brindando apoyo para la comprensión de los riesgos que los afecta y la toma de decisiones basadas en éstos.

Respecto al riesgo de mercado y liquidez, el Directorio de la Sociedad Administradora participa en la definición de políticas, límites y manuales relativos a estos riesgos, así como también en la aprobación de la metodología para cuantificarlos.

#### Administración, gestión y control de riesgos

En instituciones financieras, la gestión eficaz de riesgo es condición necesaria para la creación de valor en forma sostenible en el tiempo. Dicha gestión ha de ir encaminada, no a la eliminación del riesgo, pues éste constituye una parte importante de los beneficios en la actividad financiera, sino a su control eficiente, dentro de los límites de tolerancia definidos por la Sociedad y por los Organismos Reguladores.

## NOTAS A LOS ESTADOS FINANCIEROS

Al 31 de diciembre de 2023 y 2022

### NOTA 6 ADMINISTRACIÓN DE RIESGOS, CONTINUACIÓN

#### Administración, gestión y control de riesgos, continuación

La Gerencia de Riesgo Operacional Banco BICE y Filiales con el objeto de tener una adecuada gestión de riesgos, como también cumplir con los requerimientos establecidos en la Circular N°1.869 emitida por la Comisión para el Mercado Financiero, ha desarrollado un modelo de riesgo que considera la elaboración, aprobación y puesta en práctica de políticas y procedimientos de gestión de riesgos y control interno que contemplan los riesgos asociados a:

- Cartera de Inversión.
- Valor cuota de los fondos.
- Rescates de cuotas de los fondos.
- Conflictos de interés.
- Confidencialidad de la información.
- Cumplimiento de la legislación y normativa
- Información de los emisores.
- Riesgo financiero.
- Publicidad y propaganda.
- Información del inversionista.
- Suitability.

La Gerencia de Riesgo Operacional Banco BICE y Filiales, quien tiene entre otras funciones, monitorear el cumplimiento permanente de las políticas y procedimientos detalladas en el párrafo anterior. Para ello ha definido un programa de trabajo, que incluye la verificación del cumplimiento de estas políticas y procedimientos, y la emisión de informes periódicos a los Directores y Gerente General de la Administradora, que consiste en 4 informes con periodicidad trimestral para velar por el cumplimiento las políticas y procedimientos, incorporando las acciones correctivas y asignando responsables para su solución y, 2 informes con una periodicidad semestral, que describen como ha operado la estructura de control interno en los fondos respecto a los ciclos de inversión, aporte y rescate, contabilidad y tesorería.

Por otra parte, la Sociedad dispone de sistemas de tecnología e información con un alto nivel de automatización, que constituyen un apoyo relevante a la gestión de todos los procesos de administración del Fondo, incluidos los relativos a las inversiones, aportes y rescates, contabilidad y tesorería. Estos sistemas también constituyen el apoyo que permite la implementación de las políticas y procedimientos de gestión de riesgos y control interno definidos.

#### Administración del riesgo operacional

BICE Inversiones Administradora General de Fondos S.A. se rige por la Política de Administración de Riesgo Operacional Banco BICE y Filiales, la cual contiene las principales definiciones para la adecuada gestión de riesgos operacionales y así lograr los objetivos estratégicos definidos, a través de: asegurar razonablemente, en forma consistente y sistemática que los riesgos operacional, tecnológico y financiero a nivel de procesos, sean identificados, evaluados, tratados y comunicados y, potenciar la administración y gestión actual de los riesgos, otorgando un enfoque de procesos y lenguaje común para toda la organización.

Los principios de riesgo establecen que los responsables de gestionar y mitigar los riesgos a que está expuesto BICE Inversiones Administradora General de Fondos S.A. son todas las personas que participan en ella, tanto de las áreas comerciales, como de operaciones o de soporte. Los mismos deben actualizar sus autoevaluaciones, implementar los cambios sugeridos, reportar a su jefatura y para efectos de control de riesgos, a la División Riesgos, a través de la Gerencia de Riesgo Operacional Banco BICE y Filiales.



## NOTAS A LOS ESTADOS FINANCIEROS

Al 31 de diciembre de 2023 y 2022

### NOTA 6 ADMINISTRACIÓN DE RIESGOS, CONTINUACIÓN

#### Administración, gestión y control de riesgos, continuación

Además, adopta como organización, la definición dada por el Comité de Supervisión Bancaria de Basilea, con el fin de establecer un entendimiento común de la definición de riesgo operacional.

Se entiende como riesgo operacional “el riesgo de sufrir pérdidas debido a la inadecuación o a fallas en los procesos, personas y sistemas internos, o bien a causa de eventos externos”. Esta definición incluye el riesgo legal, pero excluye a los riesgos reputacional y estratégico.

La Gerencia de Riesgo Operacional Banco BICE y Filiales cuenta con un modelo de gestión y control de riesgo que se basa en tres líneas de defensa, siendo la primera la unidad de negocio/soporte, la segunda las unidades de riesgos y la tercera, auditoría interna. Cada línea tiene claramente delimitadas sus responsabilidades, las que se encuentran sustentadas en la política aprobada por el Directorio, la cual es revisada anualmente. Dicho modelo permite a la organización mantener sus riesgos adecuadamente identificados, declarados, monitoreados y mitigados. Con el objetivo de reforzar la cultura de la gestión de riesgo operacional, durante el año 2023 se continua con el plan de capacitación del personal del Banco y Filiales.

#### Comité de Riesgo Operacional Banco BICE y Filiales

El Comité ejecutivo de Riesgo Operacional Banco BICE y Filiales es la instancia en que la Gerencia de Riesgo Operacional Banco BICE y Filiales con frecuencia bimestral, informa a la Alta Administración sobre el resultado de sus gestiones de monitoreo y verificación de cumplimiento de las normas y procedimientos de control de riesgos en la organización, así como de los eventuales ajustes a las políticas, procedimientos y estructura, necesarios para mitigar el riesgo y asegurar el cumplimiento de los objetivos estratégicos de la Administradora, propuestas, que deben ser aprobadas por el Directorio. Actúa como medio de comunicación eficaz para asegurar que la información relevante para la gestión y control de riesgos llega a todos los niveles responsables.

#### Metodología de Riesgo Operacional Banco BICE y Filiales

BICE Inversiones Administradora General de Fondos., en su carácter de filial, ha implementado una metodología cualitativa y cuantitativa de riesgo operacional acorde a las necesidades de la Organización.

#### Metodología Cualitativa

Los riesgos operacionales existentes son priorizados en función de su criticidad (probabilidad de ocurrencia e impacto). Además, se evalúa la efectividad de controles y mitigadores existentes, obteniendo una exposición inherente y residual de los riesgos.

Una vez priorizados los riesgos se realiza una etapa de análisis y discusión de éstos, donde el área responsable realiza las acciones mitigantes y la gestión de sus riesgos. La Gerencia de Riesgo Operacional Banco BICE y Filiales monitorea a las unidades responsables a través del seguimiento de planes y el monitoreo de los indicadores de riesgos definidos para cada proceso.

El riesgo residual para los procesos de BICE Inversiones Administradora General de Fondos S.A. es presentado y aprobado por el Directorio y corresponderá a una decisión informada de aceptar los impactos y probabilidad de ocurrencia de los riesgos identificados.



## NOTAS A LOS ESTADOS FINANCIEROS

Al 31 de diciembre de 2023 y 2022

### NOTA 6 ADMINISTRACIÓN DE RIESGOS, CONTINUACIÓN

#### Administración, gestión y control de riesgos, continuación

##### Metodología Cuantitativa

La gestión cuantitativa, se realiza principalmente mediante las siguientes actividades:

- Captura de eventos de pérdidas operacionales.
- Monitoreo de indicadores de riesgos (KRI's)

##### Seguridad de la información

BICE Inversiones Administradora General de Fondos SA., cuenta con políticas y procedimientos de Seguridad de la Información, en las que participan todos los integrantes de la organización, incluyendo su más Alta Administración. La organización ha tomado la decisión de proteger la información relativa a sus clientes, proveedores, personal y del negocio mediante la activa y comprometida participación de cada uno de sus integrantes.

La Gerencia de Riesgo Operacional Banco BICE y Filiales verifica permanentemente la aplicación de las políticas y procedimientos de Seguridad de la Información, ya que es una prioridad sus clientes y empleados. Capacita a sus empleados en el manejo adecuado de la información personal y de sus clientes. Cuando se utilizan otras compañías en el préstamo de servicios, les exige que protejan la confidencialidad de la información personal que reciben.

##### Continuidad del Negocio

El Plan de Continuidad del Negocio de Banco BICE y Filiales sigue los lineamientos establecidos por estándares internacionales en materias de continuidad de negocio (ISO22301) y está compuesto en su estructura central por cinco documentos relevantes:

- Gobierno de la Continuidad del Negocio: Establece la definición del marco de trabajo para la gestión de la continuidad de negocio en la organización, estableciendo las actividades, roles y responsabilidades de cada uno de los actores que participan en el proceso.
- Política de Gestión de la Continuidad de Negocio: Establece las directrices generales de la gestión de continuidad de negocio, como su alcance, lineamientos y objetivos de la gestión, principales roles y responsabilidades. Esta Política es aprobada por el Directorio de Banco BICE.
- Plan de Continuidad de Negocio (PCN): Tiene por finalidad documentar las estrategias de respuesta y los planes de recuperación de los servicios, de manera de reducir el impacto de una amenaza sobre la infraestructura y recursos necesarios para proveer los servicios críticos.
- Análisis de Impacto de Negocio (Business Impact Assessment - BIA): Identifica los servicios críticos del negocio y las amenazas que puedan afectarlo, considerando los posibles efectos de dichas amenazas sobre la disponibilidad y desempeño de los servicios y el cumplimiento normativo, entre otros.
- La evaluación e identificación de riesgos (Risk Identification - Assessment o RIA): identifica, analiza y evalúa las amenazas y vulnerabilidades del negocio, analizar su impacto y probabilidad, a objeto de determinar cuáles son los riesgos necesarios de gestionar o dar tratamiento dentro de la organización.

Como parte del Plan de Continuidad del Negocio se considera la ejecución de un programa de pruebas, el cual establece las actividades necesarias para los ejercicios operacionales y tecnológicos que realice Banco y Filiales con el objetivo de asegurar que la implementación del Plan de Continuidad de Negocios sea efectiva ante la ocurrencia de un evento catastrófico o de falla mayor.

## NOTAS A LOS ESTADOS FINANCIEROS

Al 31 de diciembre de 2023 y 2022

### NOTA 6 ADMINISTRACIÓN DE RIESGOS, CONTINUACIÓN

#### Administración, gestión y control de riesgos, continuación

##### (a) Gestión de los riesgos financieros

La Administradora procura que el área de inversiones cumpla con los márgenes y políticas de inversión establecidas por la normativa vigente y los Reglamentos Internos de cada Fondo en cumplimiento con la Ley N°20.712 referente a la administración de Fondos de terceros y carteras individuales que considera las siguientes políticas:

- Política de Inversión.
- Política de Liquidez.
- Política de Endeudamientos.
- Política de Diversificación.
- Política de Votación.
- Política de Gastos.

BICE Alternativos Fondo de Inversión, es un Fondo de Inversión no rescatable dirigido al público en general, cuya contabilización y moneda de denominación es el peso. Su duración será de indefinido.

El objetivo del fondo es invertir indirectamente en el fondo de inversión extranjero denominado "Conversus StepStone Private Markets" (en adelante el "Fondo Extranjero" o "CPRIM"), administrado por StepStone Conversus LLC, o sus continuadores legales (en adelante, "Manager") y StepStone Group LP, o sus continuadores legales (en adelante, "Investment Manager"). El objetivo principal del Fondo Extranjero es la inversión directa y/o indirecta en activos de private equity, deuda privada e inmuebles o proyectos de infraestructura, energía u otros de recursos naturales.

La inversión del Fondo en el Fondo Extranjero no podrá significar controlarlo, ya sea directa o indirectamente.

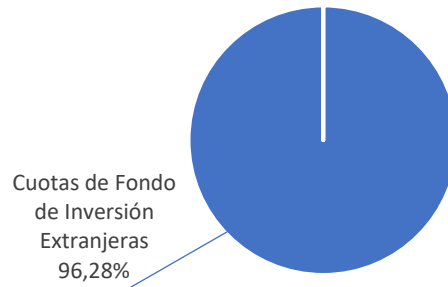
**NOTAS A LOS ESTADOS FINANCIEROS**

Al 31 de diciembre de 2023 y 2022

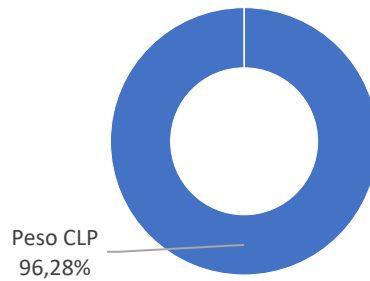
**NOTA 6 ADMINISTRACIÓN DE RIESGOS, CONTINUACIÓN****Administración, gestión y control de riesgos, continuación****(a) Gestión de los riesgos financieros, continuación**

Al 31 de diciembre de 2023, la cartera de inversiones del Fondo tiene principalmente la siguiente composición, calculada sobre el total de activos del Fondo:

- Instrumentos:



- Monedas:



**NOTAS A LOS ESTADOS FINANCIEROS**

Al 31 de diciembre de 2023 y 2022

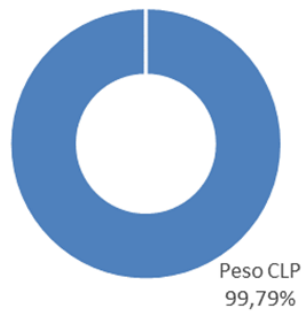
**NOTA 6 ADMINISTRACIÓN DE RIESGOS, CONTINUACIÓN****Administración, gestión y control de riesgos, continuación****(a) Gestión de los riesgos financieros, continuación**

Al 31 de diciembre 2022, la cartera de inversiones del Fondo tiene principalmente la siguiente composición, calculada sobre el total de activos del Fondo:

- Instrumentos:



- Monedas:



**NOTAS A LOS ESTADOS FINANCIEROS**

Al 31 de diciembre de 2023 y 2022

**NOTA 6 ADMINISTRACIÓN DE RIESGOS, CONTINUACIÓN****Administración, gestión y control de riesgos, continuación****(a) Gestión de los riesgos financieros, continuación****Riesgos de mercado**

Es la pérdida potencial producto de cambios en factores de mercado que podrían afectar negativamente la situación financiera del Fondo, abarcando los riesgos de tasas de interés y de precio spot (tipos de cambio, precios de acciones, commodities, etc.) en relación con los activos financieros del Fondo.

Considerando las características del Fondo que busca invertir en un portafolio diversificado de propiedades y valores inmobiliarios, en particular en el rubro hotelero, en ciudades europeas que sean destinos de permanente atracción turística, los principales riesgos asociados están relacionados al sector inmobiliario en general y al hotelero en particular.

El Fondo puede verse afectado por factores económicos y de mercado tales como variaciones en las tasas de interés, precios del mercado inmobiliario, inflación, tipos de cambio, cambios legislativos, desequilibrios macroeconómicos y geopolíticos tanto nacionales como internacionales.

**Riesgo de precio**

Consiste en la posibilidad de que el Fondo reduzca su valor como consecuencia de caídas en el precio de los instrumentos presentes en su cartera.

La política del Fondo es administrar el riesgo de precio a través de la diversificación y la selección de valores y otros instrumentos financieros dentro de determinados límites establecidos en su Reglamento Interno.

Al 31 de diciembre de 2023 y 2022 el valor razonable de instrumentos financieros expuestos al riesgo de precio, son los siguientes:

Activos	31-12-2023		31-12-2022	
	Valor razonable	%	Valor razonable	%
	M\$	de la cartera	M\$	de la cartera
Instrumento de capitalización	55.316.717	100,00	54.623.674	100,00
Instrumentos de deuda	-	-	-	-
<b>Totales</b>	<b>55.316.717</b>	<b>100,00</b>	<b>54.623.674</b>	<b>100,00</b>

**Riesgo cambiario**

Es el riesgo de incurrir en pérdidas debido a fluctuaciones en los tipos de cambio de moneda extranjera. El capital de Conversus Stepstone Private Markets Feeder, se encuentra en moneda dólar, por lo que la paridad dólar frente al peso chileno puede afectar al Fondo, al estar éste denominado en pesos chilenos.

El riesgo cambiario, como está definido en NIIF 7, surge cuando el valor de transacciones futuras de activos monetarios fluctúa debido a variaciones en los tipos de cambio. Sin embargo, la Administración observa la exposición al riesgo de todos los activos denominados en moneda extranjera.

**NOTAS A LOS ESTADOS FINANCIEROS**

Al 31 de diciembre de 2023 y 2022

**NOTA 6 ADMINISTRACIÓN DE RIESGOS, CONTINUACIÓN****Administración, gestión y control de riesgos, continuación****(a) Gestión de los riesgos financieros, continuación****Riesgo de tasa de interés**

Este riesgo surge como consecuencia de fluctuaciones en los niveles vigentes de tasas de interés del mercado sobre el valor razonable de los activos en cartera.

Al 31 de diciembre de 2023 y 2022, el Fondo no posee instrumentos de deuda de corto plazo de oferta pública, no existiendo exposición directa a este riesgo.

**Riesgo de crédito**

Es el riesgo asociado a la posibilidad de que el Fondo incurra en pérdidas producto del incumplimiento contractual de una contraparte, su degradación en su calidad crediticia, o que sea incapaz de pagar sus obligaciones al vencimiento.

La Sociedad Administradora, ha definido políticas internas que regulan y autorizan a las contrapartes con las que realiza las operaciones por cuenta del Fondo.

El siguiente análisis resume la calidad crediticia de deuda del Fondo al 31 de diciembre de 2023 y 2022.

Títulos de deuda por categoría de riesgo	31-12-2023		31-12-2022	
	M\$	%(**)	M\$	%(**)
AAA	-	-	-	-
AA	-	-	-	-
A	-	-	-	-
BBB	-	-	-	-
N-1	-	-	-	-
N-2	-	-	-	-
N/A (*)	-	-	-	-
<b>Totales</b>	<b>-</b>	<b>-</b>	<b>-</b>	<b>-</b>

(\*) La categoría denominada N/A corresponde a Bonos del Banco Central de Chile y Otros títulos de deuda no registrados

(\*\*) Porcentaje calculado sobre el total de la cartera de inversión del Fondo.

Al 31 de diciembre de 2023 y 2022, el principal riesgo de crédito se encuentra en el riesgo de contraparte de las gestoras de las cuotas de Fondos de Inversión extranjeros que componen los activos del Fondo (96,28%) y (99,79%) y que por lo general no poseen clasificación de riesgo.

**NOTAS A LOS ESTADOS FINANCIEROS**

Al 31 de diciembre de 2023 y 2022

**NOTA 6 ADMINISTRACIÓN DE RIESGOS, CONTINUACIÓN****Administración, gestión y control de riesgos, continuación****(a) Gestión de los riesgos financieros, continuación****Riesgo de liquidez**

Es el riesgo asociado a la posibilidad de que el Fondo no sea capaz de generar los recursos suficientes de efectivo para liquidar sus obligaciones ante solicitudes de rescate o incurra en potenciales pérdidas en caso de una disminución de los montos transados en los activos que posee el Fondo o en los instrumentos derivados.

El Fondo de Inversión no requiere de liquidez inmediata producto de retiros no planificados por parte de los aportantes pues supone la planificación de liquidación de activos coherente al plazo de vencimiento del Fondo.

Con el objeto de mantener una determinada reserva de liquidez, el Fondo tiene como política que a lo menos un 0,01% de los activos del Fondo deberán ser activos de alta liquidez. Se entenderán que tienen tal carácter, además de las cantidades que se mantenga en caja y bancos, cuotas de fondos mutuos nacionales y extranjeros que sean susceptibles de ser rescatadas diariamente sin restricción alguna, acciones con presencia bursátil, pactos a menos de 30 días, títulos de deuda de corto plazo y depósitos a plazo a menos de un año.

Al 31 de diciembre de 2023 y 2022, el Fondo cumple con su política de liquidez definida en el Reglamento Interno. Lo anterior, para aprovechar oportunidades de inversión, y para efectos de cumplir con sus obligaciones por las operaciones del Fondo, el pago de disminuciones de capital y pago de beneficios.

De acuerdo a lo definido en su Reglamento Interno, el Fondo, ocasionalmente, y con el objeto de complementar la liquidez en casos de oportunidades de inversión, la Administradora podrá tener por cuenta del Fondo una capacidad de endeudamiento equivalente a un 20% de los activos del Fondo.

En el siguiente cuadro se analizan los pasivos por pagar dentro de las agrupaciones de vencimientos relevantes:

Al 31 de diciembre de 2023	Menos de 7 días M\$	7 días a 1 mes M\$	1 a 12 meses M\$	Más de 12 meses M\$	Sin vencimiento estipulado M\$
Pasivos financieros a valor razonable con efecto en resultados	-	-	-	-	-
Préstamos	-	-	-	-	-
Otros pasivos financieros	-	-	-	-	-
Cuentas y documentos por pagar por operaciones	-	-	-	-	-
Remuneraciones Sociedad Administradora	41.455	-	-	-	-
Otros documentos y cuentas por pagar	-	-	3.129	-	-
Ingresos anticipados	-	-	-	-	-
Otros pasivos	-	-	-	-	-
<b>Totales</b>	<b>41.455</b>	<b>-</b>	<b>3.129</b>	<b>-</b>	<b>-</b>

**NOTAS A LOS ESTADOS FINANCIEROS**

Al 31 de diciembre de 2023 y 2022

**NOTA 6 ADMINISTRACIÓN DE RIESGOS, CONTINUACIÓN****Administración, gestión y control de riesgos, continuación****(a) Gestión de los riesgos financieros, continuación****Riesgo de liquidez, continuación**

Al 31 de diciembre de 2022	Menos de 7 días M\$	7 días a 1 mes M\$	1 a 12 meses M\$	Más de 12 meses M\$	Sin vencimiento estipulado M\$
Pasivos financieros a valor razonable con efecto en resultados	-	-	-	-	-
Préstamos	-	-	-	-	-
Otros pasivos financieros	-	-	-	-	-
Cuentas y documentos por pagar por operaciones	-	-	-	-	-
Remuneraciones Sociedad Administradora	44.823	-	-	-	-
Otros documentos y cuentas por pagar	-	-	3.087	-	-
Ingresos anticipados	-	-	-	-	-
Otros pasivos	-	-	237.234	-	-
<b>Totales</b>	<b>44.823</b>	<b>-</b>	<b>240.321</b>	<b>-</b>	<b>-</b>

**(b) Gestión de riesgo de capital**

El capital del Fondo está representado por los activos netos atribuibles a partícipes de El capital del Fondo está representado por los activos netos atribuibles a partícipes de cuotas en circulación. El importe de estos activos puede variar de manera significativa diariamente, ya que el Fondo está sujeto a suscripciones y rescates diarios a discreción de los partícipes de cuotas. El objetivo del Fondo cuando administra capital es salvaguardar la capacidad del mismo para continuar como una empresa en marcha con el objeto de proporcionar rentabilidad para los partícipes y mantener una sólida base de capital para apoyar el desarrollo de las actividades de inversión del Fondo.

Con el objeto de mantener o ajustar la estructura de capital, la política del Fondo es realizar lo siguiente:

- Observar el nivel diario de suscripciones y rescates en comparación con los activos líquidos y ajustar la cartera del Fondo para tener la capacidad de pagar a los partícipes de cuotas en circulación.
- Recibir rescates y suscripciones de nuevas cuotas de acuerdo con el reglamento del Fondo, lo cual incluye la capacidad para diferir el pago de los rescates y requerir permanencias y suscripciones mínimas.

El Fondo mantiene compromisos de suscripción de cuotas con los aportantes de manera de hacer frente a las oportunidades de inversión que se presentan de acuerdo a lo establecido en su política de inversión definida en el Reglamento Interno.



**NOTAS A LOS ESTADOS FINANCIEROS**

Al 31 de diciembre de 2023 y 2022

**NOTA 6 ADMINISTRACIÓN DE RIESGOS, CONTINUACIÓN****Administración, gestión y control de riesgos, continuación****(c) Estimación del valor razonable**

En cumplimiento con la Ley Única de Fondos, el Fondo presenta la siguiente estructura patrimonial al 31 de diciembre de 2023 y 2022:

Serie	31-12-2023		Serie	31-12-2022	
	Patrimonio neto M\$	Participes		Patrimonio neto M\$	Participes
A	49.921.672	831	Única	54.689.309	878
I	7.488.051	6	-	-	-
<b>Totales</b>	<b>57.409.723</b>	<b>837</b>	<b>Totales</b>	<b>54.689.309</b>	<b>878</b>

El valor razonable de activos y pasivos financieros transados en mercados activos, tales como derivados y títulos de negociación, se basa en precios de mercado cotizados en la fecha de los Estados de Situación Financiera. Se considera que un instrumento financiero es cotizado en un mercado activo si es posible obtener fácil y regularmente los precios cotizados ya sea de un mercado bursátil, operador, corredor, grupo de industria, servicio de fijación de precios, o agencia fiscalizadora, y esos precios representan transacciones de mercado reales que ocurren regularmente entre partes independientes y en condiciones de plena competencia.

La clasificación de mediciones a valor razonable de acuerdo con su jerarquía, que refleja la importancia de los datos utilizados para la medición, clasifica los instrumentos financieros que posee en cartera de acuerdo a los siguientes niveles:

- Nivel 1: Precios cotizados (sin ajustar) en mercados activos para activos o pasivos idénticos a los que la entidad puede acceder en la fecha de la medición.
- Nivel 2: Datos de precios cotizados no incluidos dentro del Nivel 1 que son observables para el activo o pasivo, sea directamente (precios) o indirectamente (derivados de precios).
- Nivel 3: Datos de precios para el activo o pasivo que no están basados en datos de mercado observables.

Al 31 de diciembre de 2023 Y 2022, el Fondo no ha realizado transferencia de niveles de valor razonable.

Si una medición del valor razonable utiliza datos observables de mercado que requieren ajustes significativos en base a datos no observables, esa medición es clasificada como de Nivel 3. La evaluación de la relevancia de un dato particular respecto de la medición del valor razonable en su conjunto requiere de juicio, considerando los factores específicos para el activo o pasivo.

**NOTAS A LOS ESTADOS FINANCIEROS**

Al 31 de diciembre de 2023 y 2022

**NOTA 6 ADMINISTRACIÓN DE RIESGOS, CONTINUACIÓN****Administración, gestión y control de riesgos, continuación****(c) Estimación del valor razonable, continuación**

El siguiente cuadro analiza dentro de la jerarquía del valor razonable los activos financieros del Fondo (por clase) medidos al valor razonable al 31 de diciembre de 2023 y 2022.

Al 31 de diciembre de 2023	Nivel 1 M\$	Nivel 2 M\$	Nivel 3 M\$	Total M\$
<b>Activos:</b>				
Activos financieros a valor razonable con efecto en resultados:				
Acciones compañías extranjeras	-	-	-	-
C.F.I. y derechos preferentes	-	-	-	-
Cuotas de Fondos Mutuos Extranjeros	-	-	-	-
Otros instrumentos de capitalización	-	-	55.316.717	55.316.717
Depósitos y/o pagaré de bancos e instituciones financieras	-	-	-	-
Bonos de bancos e instituciones financieras	-	-	-	-
Letras de crédito de bancos e instituciones financieras	-	-	-	-
Pagarés de empresas	-	-	-	-
Bonos de empresas y sociedades securitizadoras	-	-	-	-
Pagarés emitidos por estados y bancos centrales	-	-	-	-
Bonos emitidos por estados y bancos centrales	-	-	-	-
Otros títulos de deuda y otras inversiones financieras	-	-	-	-
<b>Total activos</b>	-	-	<b>55.316.717</b>	<b>55.316.717</b>
<b>Pasivos:</b>				
Pasivos financieros a valor razonable con efecto en resultados:				
Acciones que cotizan en bolsa ventas cortas	-	-	-	-
Derivados	-	-	-	-
<b>Total pasivos</b>	-	-	-	-

**NOTAS A LOS ESTADOS FINANCIEROS**

Al 31 de diciembre de 2023 y 2022

**NOTA 6 ADMINISTRACIÓN DE RIESGOS, CONTINUACIÓN****Administración, gestión y control de riesgos, continuación****(c) Estimación del valor razonable, continuación**

Al 31 de diciembre de 2022	Nivel 1 M\$	Nivel 2 M\$	Nivel 3 M\$	Total M\$
<b>Activos:</b>				
Activos financieros a valor razonable con efecto en resultados:				
Acciones compañías extranjeras	-	-	-	-
C.F.I. y derechos preferentes	-	-	-	-
Cuotas de Fondos Mutuos Extranjeros	-	-	-	-
Otros instrumentos de capitalización	-	-	54.623.674	54.623.674
Depósitos y/o pagaré de bancos e instituciones financieras	-	-	-	-
Bonos de bancos e instituciones financieras	-	-	-	-
Letras de crédito de bancos e instituciones financieras	-	-	-	-
Pagarés de empresas	-	-	-	-
Bonos de empresas y sociedades securitizadoras	-	-	-	-
Pagarés emitidos por estados y bancos centrales	-	-	-	-
Bonos emitidos por estados y bancos centrales	-	-	-	-
Otros títulos de deuda y otras inversiones financieras	-	-	-	-
<b>Total activos</b>	-	-	<b>54.623.674</b>	<b>54.623.674</b>
<b>Pasivos:</b>				
Pasivos financieros a valor razonable con efecto en resultados:				
Acciones que cotizan en bolsa vendidas cortas	-	-	-	-
Derivados	-	-	-	-
<b>Total pasivos</b>	-	-	-	-

**NOTAS A LOS ESTADOS FINANCIEROS**

Al 31 de diciembre de 2023 y 2022

**NOTA 6 ADMINISTRACIÓN DE RIESGOS, CONTINUACIÓN****Administración, gestión y control de riesgos, continuación****(c) Estimación del valor razonable, continuación**

De acuerdo con las políticas de inversión definidas por la Administración para este segmento de negocios, el Fondo invirtió en el Fondo extranjero "Conversus StepStone Private Markets", y que es administrado por "StepStone Conversus LLC y StepStone Group LP (General Partner)".

En consideración a las características de esta inversión, y dado que los estados financieros anuales auditados del Fondo Extranjero necesarios para obtener el Valor del Activo Neto (NAV), están disponibles para el Fondo con posterioridad a la fecha de emisión de los presentes estados financieros, la Administración ha estimado que la mejor aproximación al valor razonable corresponde al valor informado por el Fondo Extranjero al 30 de noviembre de cada año, denominado "Statement" (no auditado), ajustado por las transacciones ocurridas en el último trimestre de cada año, tales como inversiones efectuadas, distribuciones de capital, ganancias y otros eventos que puedan impactar el valor cuota del Fondo.

Conforme a lo indicado anteriormente, la estimación del importe de la inversión en el exterior al 31 de diciembre de 2023 podría variar en función de la información contenida en los estados financieros anuales auditados del Fondo Extranjero a esas fechas u otros eventos desconocidos por la Administración a la fecha de emisión de los presentes estados financieros.

Adicionalmente, en cumplimiento con lo requerido por el Oficio Circular 657 de la Comisión para el Mercado Financiero, se consideró la determinación del valor razonable de la inversión por consultores independientes designados en la Asamblea de Aportantes del Fondo. Dicha valorización fue comparada con la valorización indicada en los párrafos anteriores, reevaluando las variables consideradas frente a eventuales diferencias.

La Administración, con base en sus políticas contables, ha determinado que no existen otras consideraciones susceptibles de ser ajustadas en los Estados Financieros del Fondo al 31 de diciembre de 2023 y 2022.

**NOTAS A LOS ESTADOS FINANCIEROS**

Al 31 de diciembre de 2023 y 2022

**NOTA 7 ACTIVOS FINANCIEROS A VALOR RAZONABLE CON EFECTO EN RESULTADOS****a) Activos**

Descripción	31-12-2023 M\$	31-12-2022 M\$
<b>Títulos de renta variable</b>		
Activos financieros a valor razonable con efecto en resultados:	-	-
Acciones de sociedades anónimas abiertas	-	-
Derechos preferentes de suscripción de acciones de sociedades anónimas abiertas	-	-
Cuotas de Fondos Mutuos	-	-
Cuotas de Fondos de Inversión	-	-
Certificados de depósitos de valores	-	-
Títulos que representen productos	-	-
Otros títulos de renta variable	55.316.717	54.623.674
<b>Títulos de deuda</b>		
Depósitos a plazo	-	-
Letras de créditos de bancos e instituciones financieras	-	-
Títulos de deuda de corto plazo registrados	-	-
Bonos registrados	-	-
Títulos de deuda de securitización	-	-
Cartera de créditos y cobranza	-	-
Títulos emitidos o garantizados por Estado o Bancos Centrales	-	-
Otros títulos de deuda	-	-
<b>Total activos financieros a valor razonable con efectos en resultados</b>	<b>55.316.717</b>	<b>54.623.674</b>
<b>Designados a valor razonable con efecto en resultado al inicio:</b>		
<b>Títulos de renta variable</b>		
Acciones de sociedades anónimas abiertas	-	-
Derechos preferentes de suscripción de acciones de sociedades anónimas abiertas	-	-
Cuotas de Fondos Mutuos	-	-
Cuotas de Fondos de Inversión	-	-
Certificados de depósitos de valores	-	-
Títulos que representen productos	-	-
Otros títulos de renta variable	-	-
<b>Títulos de deuda</b>		
Depósitos a plazo y otros títulos de bancos e instituciones financieras	-	-
Letras de crédito de bancos e instituciones financieras	-	-
Títulos de deuda de corto plazo registrados	-	-
Bonos registrados	-	-
Títulos de deuda de securitización	-	-
Cartera de créditos de cobranza	-	-
Títulos emitidos o garantizados por Estado o Bancos Centrales	-	-
Otros títulos de deuda	-	-
<b>Total designados a valor razonable con efecto en resultados al inicio</b>	<b>-</b>	<b>-</b>
<b>Total activos financieros a valor razonable con efecto en resultados</b>	<b>55.316.717</b>	<b>54.623.674</b>

**NOTAS A LOS ESTADOS FINANCIEROS**

Al 31 de diciembre de 2023 y 2022

**NOTA 7 ACTIVOS FINANCIEROS A VALOR RAZONABLE CON EFECTO EN RESULTADOS, CONTINUACIÓN****a) Activos, continuación**

(a.1) Al 31 de diciembre de 2023, el detalle es el siguiente:

N° Cuotas	Valor Cuota Mercado		Paridad Moneda	31-12-2023
A	B	A*B	(USD)	M\$
1.646.264,357	38,30873437	63.066.303,96	877,12	55.316.717
<b>Total</b>	<b>1.646.264,357</b>	<b>63.066.303,96</b>		<b>55.316.717</b>

(a.1) Al 31 de diciembre de 2022, el detalle es el siguiente:

N° Cuotas	Valor Cuota Mercado		Paridad Moneda	31-12-2022
A	B	A*B	(USD)	M\$
1.827.002,306	34,93325709	63.823.141,26	855,86	54.623.674
<b>Total</b>	<b>1.827.002,306</b>	<b>63.823.141,26</b>		<b>54.623.674</b>

**b) Efectos en resultados**

Otros cambios netos en el valor razonable sobre activos financieros a valor razonable con efecto en resultado	31-12-2023	31-12-2022
	M\$	M\$
Resultados realizados	724.500	1.301.122
Resultados no realizados	7.425.895	3.992.926
<b>Total ganancias/pérdidas</b>	<b>8.150.395</b>	<b>5.294.049</b>

## NOTA 7 ACTIVOS FINANCIEROS A VALOR RAZONABLE CON EFECTO EN RESULTADOS, CONTINUACIÓN

## c) Composición de la cartera

Instrumento	31-12-2023				31-12-2022			
	Nacional M\$	Extranjero M\$	Total M\$	Activos totales %	Nacional M\$	Extranjero M\$	Total M\$	Activos totales %
Títulos de renta variable:								
Acciones de sociedades anónimas abiertas	-	-	-	0,0000	-	-	-	0,0000
Derechos preferentes de suscripción de acciones de sociedades anónimas abiertas	-	-	-	0,0000	-	-	-	0,0000
Cuotas de Fondos Mutuos	-	-	-	0,0000	-	-	-	0,0000
Cuotas de Fondos de Inversión	-	-	-	0,0000	-	-	-	0,0000
Certificados de depósitos de valores (CDV)	-	-	-	0,0000	-	-	-	0,0000
Títulos que representen productos	-	-	-	0,0000	-	-	-	0,0000
Otros títulos de renta variable	-	55.316.717	55.316.717	96,2795	-	54.623.674	54.623.674	99,7926
<b>Subtotal</b>	-	<b>55.316.717</b>	<b>55.316.717</b>	<b>96,2795</b>	-	<b>54.623.674</b>	<b>54.623.674</b>	<b>99,7926</b>
Títulos de deuda:								
Depósito a plazo y otros títulos de bancos e instituciones financieras	-	-	-	0,0000	-	-	-	0,0000
Letras de créditos de bancos e instituciones financieras	-	-	-	0,0000	-	-	-	0,0000
Títulos de deuda de corto plazo registrados	-	-	-	0,0000	-	-	-	0,0000
Bonos registrados	-	-	-	0,0000	-	-	-	0,0000
Títulos de deuda de securitización	-	-	-	0,0000	-	-	-	0,0000
Cartera de créditos o de cobranzas	-	-	-	0,0000	-	-	-	0,0000
Títulos emitidos o garantizados por Estado o Bancos Centrales	-	-	-	0,0000	-	-	-	0,0000
Otros títulos de deuda	-	-	-	0,0000	-	-	-	0,0000
<b>Subtotal</b>	-	-	-	<b>0,0000</b>	-	-	-	<b>0,0000</b>
Inversiones no registradas:								
Acciones no registradas	-	-	-	0,0000	-	-	-	0,0000
Cuotas de Fondos de Inversión Privados	-	-	-	0,0000	-	-	-	0,0000
Efectos de comercio no registrados	-	-	-	0,0000	-	-	-	0,0000
Bonos no registrados	-	-	-	0,0000	-	-	-	0,0000
Mutuos hipotecarios endosables	-	-	-	0,0000	-	-	-	0,0000
Otros títulos de deuda no registrados	-	-	-	0,0000	-	-	-	0,0000
Otros valores o instrumentos autorizados	-	-	-	0,0000	-	-	-	0,0000
<b>Subtotal</b>	-	-	-	<b>0,0000</b>	-	-	-	<b>0,0000</b>
Otras inversiones:								
Derechos por operaciones con instrumentos derivados	-	-	-	0,0000	-	-	-	0,0000
Primas por opciones	-	-	-	0,0000	-	-	-	0,0000
Otras inversiones	-	-	-	0,0000	-	-	-	0,0000
<b>Subtotal</b>	-	-	-	<b>0,0000</b>	-	-	-	<b>0,0000</b>
<b>Totales</b>	-	<b>55.316.717</b>	<b>55.316.717</b>	<b>96,2795</b>	-	<b>54.623.674</b>	<b>54.623.674</b>	<b>99,7926</b>

**NOTAS A LOS ESTADOS FINANCIEROS**

Al 31 de diciembre de 2023 y de 2022

**NOTA 7 ACTIVOS FINANCIEROS A VALOR RAZONABLE CON EFECTO EN RESULTADOS, CONTINUACIÓN**

d) El movimiento de los activos financieros a valor razonable por resultados se resume como sigue:

Movimiento de los activos a valor razonable con efecto en resultados	31-12-2023 M\$	31-12-2022 M\$
Saldo inicial al 01 de enero	54.623.674	41.572.242
Intereses y reajustes	-	-
Diferencias de cambio	2.254.016	942.895
Aumento/disminución neta por otros cambios en el valor razonable	5.171.879	3.050.031
Compras	5.205.663	9.058.506
Ventas	(11.493.293)	-
Otros movimientos	(445.222)	-
<b>Saldo al cierre</b>	<b>55.316.717</b>	<b>54.623.674</b>

**NOTA 8 ACTIVOS FINANCIEROS A VALOR RAZONABLE CON EFECTO EN RESULTADOS ENTREGADOS EN GARANTÍA**

Al 31 de diciembre de 2023 y 2022, el Fondo no registra saldos de activos financieros a valor razonable con efecto en resultados entregados en garantía.

**NOTA 9 ACTIVOS FINANCIEROS A COSTO AMORTIZADO**

Al 31 de diciembre de 2023 y 2022, el Fondo no registra saldos de activos financieros a costo amortizado.

**NOTA 10 INVERSIONES VALORIZADAS POR EL MÉTODO DE LA PARTICIPACIÓN**

Al 31 de diciembre de 2023 y 2022, el Fondo no registra saldos por este concepto.

**NOTA 11 PROPIEDADES DE INVERSIÓN**

Al 31 de diciembre de 2023 y 2022, el Fondo no posee propiedades de inversión.

**NOTA 12 CUENTAS Y DOCUMENTOS POR COBRAR Y POR PAGAR POR OPERACIONES**

Al 31 de diciembre de 2023 y 2022, el Fondo no posee cuentas y documentos por cobrar y por pagar por operaciones.

**NOTA 13 PASIVOS FINANCIEROS A VALOR RAZONABLE CON EFECTO EN RESULTADOS**

Al 31 de diciembre de 2023 y 2022, el Fondo no posee pasivos financieros a valor razonable con efecto en resultados.

**NOTA 14 PRÉSTAMOS**

Al 31 de diciembre de 2023 y 2022, el Fondo no posee préstamos.

**NOTA 15 OTROS PASIVOS FINANCIEROS**

Al 31 de diciembre de 2023 y 2022, el Fondo no registra otros pasivos financieros.



**NOTAS A LOS ESTADOS FINANCIEROS**

Al 31 de diciembre de 2023 y 2022

**NOTA 16 OTROS DOCUMENTOS Y CUENTAS POR COBRAR Y POR PAGAR****(a) Otros documentos y cuentas por cobrar**

Al 31 de diciembre de 2023 y 2022, no existe saldo por este concepto.

**(b) Otros documentos y cuentas por pagar**

Al 31 de diciembre de 2023 y 2022, existe el siguiente detalle:

Descripción	31-12-2023	31-12-2022
	M\$	M\$
Servicios de Auditoría	2.577	1.686
Provisión Comité de Vigilancia	-	698
Provisión Servicios Legales	-	-
Provisión Valorización Fondo	552	703
<b>Totales</b>	<b>3.129</b>	<b>3.087</b>

**NOTA 17 INGRESOS ANTICIPADOS**

Al 31 de diciembre de 2023 y 2022, el Fondo no presenta ingresos anticipados.

**NOTA 18 OTROS ACTIVOS Y OTROS PASIVOS****(a) Otros activos**

Al 31 de diciembre de 2023 y 2022, el Fondo no posee otros activos.

**(b) Otros pasivos**

Al 31 de diciembre de 2023 y de 2022, la composición de este rubro es la siguiente:

Descripción	31-12-2023	31-12-2022
	M\$	M\$
Provisión dividendos (*)	-	237.234
<b>Totales</b>	<b>-</b>	<b>237.234</b>

(\*) Al 31 de diciembre 2022, el Fondo ha constituido provisión de dividendos de acuerdo al Reglamento Interno del Fondo y la Ley Única de Fondos por M\$ 237.234 (Ver Nota 23).

**NOTAS A LOS ESTADOS FINANCIEROS**

Al 31 de diciembre de 2023 y 2022

**NOTA 19 INTERESES Y REAJUSTES E INGRESOS POR DIVIDENDOS****(a) Intereses y reajustes**

Al 31 de diciembre de 2023 y 2022, el Fondo presenta los siguientes saldos:

Descripción	31-12-2023	31-12-2022
	M\$	M\$
Efectivo y efectivo equivalente	5.779	-
<b>Totales</b>	<b>5.779</b>	<b>-</b>

**(b) Ingresos por dividendos**

Al 31 de diciembre de 2023 y 2022, el Fondo presenta los siguientes saldos:

Descripción	31-12-2023	31-12-2022
	M\$	M\$
Conversus StepStone Market Feeder Ltd.	724.500	1.301.122
<b>Totales</b>	<b>724.500</b>	<b>1.301.122</b>

**NOTA 20 INSTRUMENTOS FINANCIEROS DERIVADOS AFECTOS A CONTABILIDAD DE COBERTURA**

Al 31 de diciembre de 2023 y 2022, el Fondo no posee saldo por este concepto.

**NOTA 21 EFECTIVO Y EFECTIVO EQUIVALENTE**

Al 31 de diciembre de 2023 y 2022, el saldo del efectivo y efectivo equivalente es el siguiente:

Descripción	31-12-2023	31-12-2022
	M\$	M\$
Banco BICE pesos chilenos	106.568	1.428
Banco BICE dólares	630.972	112.117
Efectivo equivalente	1.400.050	-
<b>Totales</b>	<b>2.137.590</b>	<b>113.545</b>

Conciliación del efectivo y efectivo equivalente con los Estados de Flujos de Efectivo:

Descripción	31-12-2023	31-12-2022
	M\$	M\$
Sobregiro bancario utilizado para la gestión del efectivo otros	-	-
Total partidas de conciliación del efectivo y efectivo equivalente	-	-
Efectivo y efectivo equivalente	2.137.590	113.545
<b>Saldo efectivo y efectivo equivalente – estados de flujos de efectivo</b>	<b>2.137.590</b>	<b>113.545</b>

**NOTAS A LOS ESTADOS FINANCIEROS**

Al 31 de diciembre de 2023 y 2022

**NOTA 22 CUOTAS EMITIDAS****Serie A****(a) Al 31 de diciembre de 2023**

Las cuotas en circulación del Fondo ascienden a 29.635.174 al 31 de diciembre de 2023 con un valor cuota de \$1.684,5412

(i) El detalle de las cuotas vigentes es el siguiente:

Emisión vigente	Total cuotas emitidas	Cuotas comprometidas	Cuotas suscritas	Cuotas pagadas
11-01-2021	29.635.174	-	-	29.635.174

(ii) Los movimientos relevantes de las cuotas son los siguientes:

Emisión vigente	Cuotas comprometidas	Cuotas suscritas	Cuotas pagadas	Total
Saldos de inicio	-	-	36.173.116	36.173.116
Colocaciones del ejercicio	-	-	1.994.843	1.994.843
Transferencias	-	-	(4.606.944)	(4.606.944)
Disminuciones	-	-	(3.925.841)	(3.925.841)
<b>Saldo al cierre</b>	-	-	<b>29.635.174</b>	<b>29.635.174</b>

**(b) Al 31 de diciembre de 2022**

Las cuotas en circulación del Fondo ascienden a 36.173.116 al 31 de diciembre de 2022, con un valor cuota de \$ 1.511,8772.

(i) El detalle de las cuotas vigentes es el siguiente:

Emisión vigente	Total cuotas emitidas	Cuotas comprometidas	Cuotas suscritas	Cuotas pagadas
11-01-2021	36.173.116	-	-	36.173.116

(ii) Los movimientos relevantes de las cuotas son los siguientes:

Emisión vigente	Cuotas comprometidas	Cuotas suscritas	Cuotas pagadas	Total
Saldos de inicio	-	-	30.811.545	30.811.545
Colocaciones del ejercicio	-	-	5.931.668	5.931.668
Transferencias	-	-	-	-
Disminuciones	-	-	(570.097)	(570.097)
<b>Saldo al cierre</b>	-	-	<b>36.173.116</b>	<b>36.173.116</b>

**NOTAS A LOS ESTADOS FINANCIEROS**

Al 31 de diciembre de 2023 y 2022

**NOTA 22 CUOTAS EMITIDAS, CONTINUACIÓN****Serie I****(b) Al 31 de diciembre de 2023**

Las cuotas en circulación del Fondo ascienden a 9.722.831 al 31 de diciembre de 2023 con un valor cuota de \$1.093,6962.

(i) El detalle de las cuotas vigentes es el siguiente:

Emisión vigente	Total cuotas emitidas	Cuotas comprometidas	Cuotas suscritas	Cuotas pagadas
13-07-2023	6.863.843	-	-	6.863.843

(ii) Los movimientos relevantes de las cuotas son los siguientes:

Emisión vigente	Cuotas comprometidas	Cuotas suscritas	Cuotas pagadas	Total
Saldos de inicio	-	-	-	-
Colocaciones del ejercicio	-	-	2.589.197	2.589.197
Transferencias	-	-	7.133.634	7.133.634
Disminuciones	-	-	(2.858.988)	(2.858.988)
<b>Saldo al cierre</b>	-	-	<b>6.863.843</b>	<b>6.863.843</b>

**NOTAS A LOS ESTADOS FINANCIEROS**

Al 31 de diciembre de 2023 y 2022

**NOTA 23 REPARTO DE BENEFICIOS A LOS APORTANTES**

Durante el ejercicio terminado al 31 de diciembre de 2023, se detalla el siguiente reparto de beneficios a sus aportantes, correspondientes al ejercicio 2022:

Fecha	N° cuotas	\$/Cuota	Monto total distribución M\$	Tipo de dividendo
26 de diciembre de 2023	6.862.843,00	0,00319604	23.886	Provisorio
26 de diciembre de 2023	29.248.351,00	0,00319580	156.114	Provisorio
29 de junio de 2023	53.155.721.720,00	0,00446637	237.235	Definitivo

Durante el ejercicio terminado al 31 de diciembre de 2022, se detalla el siguiente reparto de beneficios a sus aportantes, correspondientes al período comprendido entre el 11 de enero y el 31 de diciembre de 2021:

Fecha	N° cuotas	\$/Cuota	Monto total distribución M\$	Tipo de dividendo
29 de junio de 2022	57.260.814.318,00	0,00042998	24.621	Definitivo

De acuerdo con lo definido en el Reglamento Interno del Fondo y en la Ley Única de Fondos, el Fondo distribuirá anualmente como dividendo a lo menos el 30% de los "beneficios netos percibidos" durante el ejercicio, o la cantidad superior que corresponda, o que libremente determine la Administradora. Para estos efectos, se considerará como "beneficios netos percibidos" por el Fondo durante un ejercicio, la cantidad que resulte de restar a la suma de utilidades, intereses, dividendos y ganancias de capital efectivamente percibidas en dicho ejercicio, el total de pérdidas y gastos devengados en el período.

**NOTA 24 REPARTO DE PATRIMONIO**

Al 31 de diciembre de 2023, se ha efectuado reparto de patrimonio a sus aportantes:

Fecha	N° cuotas	Disminución valor cuota \$	Monto total reparto M\$
24 de octubre de 2023	6.863.843,00	474,68539126	3.258.166
24 de octubre de 2023	29.027.527,00	122,76774387	3.563.643
30 de julio de 2023	30.605.205,00	37,10385392	1.135.571
27 de abril de 2023	35.585.921,00	41,47499794	1.475.926
30 de enero de 2023	36.296.038,00	7,42362158	269.448

Al 31 de diciembre de 2022, se ha efectuado reparto de patrimonio a sus aportantes:

Fecha	N° cuotas	Disminución valor cuota \$	Monto total reparto M\$
28 de octubre de 2022	35.682.434,00	26,20631913	935.106

**NOTAS A LOS ESTADOS FINANCIEROS**

Al 31 de diciembre de 2023 y 2022

**NOTA 25 RENTABILIDAD DEL FONDO**

La rentabilidad obtenida por el Fondo (valor cuota) al 31 de diciembre de 2023, es la siguiente:

**Serie A**

Tipo de rentabilidad	Ejercicio actual	Últimos 12 meses	Últimos 24 meses
Nominal (*)	12,2766%	12,2766%	23,4903%
Real	7,1543%	7,1543%	4,0295%

**Serie I**

Tipo de rentabilidad	Ejercicio actual	Últimos 12 meses	Últimos 24 meses
Nominal (*)	N/A	N/A	N/A
Real	N/A	N/A	N/A

La rentabilidad de los últimos 12 meses y últimos 24 meses corresponden a períodos móviles.

La rentabilidad del período actual corresponderá a la variación entre el 01 de enero y la fecha de cierre de los Estados Financieros que se informan.

Serie I del Fondo no presenta rentabilidad para los últimos 12 y 24 meses ya que inició operaciones el 13 de julio del 2023.

(\*) Para la determinación de la rentabilidad nominal, incluye el factor de reparto de dividendos a los aportantes, según el ejercicio que corresponda.

**NOTA 26 VALOR ECONÓMICO DE LA CUOTA**

Al 31 de diciembre de 2023 y 2022, el Fondo optó por no determinar el valor económico de la cuota, de acuerdo con lo establecido en la circular N°1998 de la Comisión para el Mercado Financiero.

**NOTA 27 INVERSIÓN ACUMULADA EN ACCIONES O EN CUOTAS DE FONDOS DE INVERSIÓN**

Al 31 de diciembre de 2023 y 2022, el Fondo no mantiene inversiones acumuladas en acciones o en cuotas de Fondos de Inversión emitidas por un mismo emisor, de los Fondos administrados.

**NOTA 28 EXCESOS DE INVERSIÓN (ARTÍCULO 60° LEY N°20.712)**

Al 31 de diciembre de 2023 y 2022, el Fondo no posee excesos de inversión.

**NOTA 29 GRAVÁMENES Y PROHIBICIONES**

Al 31 de diciembre de 2023 y 2022, el Fondo no presenta gravámenes ni prohibiciones sobre los activos que integran su cartera de inversiones.

**NOTAS A LOS ESTADOS FINANCIEROS**

Al 31 de diciembre de 2023 y 2022

**NOTA 30 CUSTODIA DE VALORES (NORMA DE CARÁCTER GENERAL N°235 DE 2009)**

Al 31 de diciembre de 2023 y 2022, el Fondo mantiene en custodia los instrumentos de su cartera de inversión, según el siguiente detalle:

Al 31 de diciembre de 2023	Custodia nacional			Custodia extranjera		
	Monto custodiado	% sobre total inversiones en instrumentos emitidos por emisores nacionales	% sobre total activo del Fondo	Monto custodiado	% sobre total inversiones en instrumentos emitidos por emisores nacionales	% sobre total activo del Fondo
Entidades	M\$	%	%	M\$	%	%
Depósito Central de Valores	-	0,0000	0,0000	-	0,0000	0,0000
Otros custodios	-	0,0000	0,0000	55.316.717	100,0000	96,2795
<b>Total cartera de inversiones en custodia</b>	<b>-</b>	<b>0,0000</b>	<b>0,0000</b>	<b>55.316.717</b>	<b>100,0000</b>	<b>96,2795</b>

Al 31 de diciembre de 2022	Custodia nacional			Custodia extranjera		
	Monto custodiado	% sobre total inversiones en instrumentos emitidos por emisores nacionales	% sobre total activo del Fondo	Monto custodiado	% sobre total inversiones en instrumentos emitidos por emisores nacionales	% sobre total activo del Fondo
Entidades	M\$	%	%	M\$	%	%
Depósito Central de Valores	-	0,0000	0,0000	-	0,0000	0,0000
Otros custodios	-	0,0000	0,0000	54.623.674	100,0000	99,7926
<b>Total cartera de inversiones en custodia</b>	<b>-</b>	<b>0,0000</b>	<b>0,0000</b>	<b>54.623.674</b>	<b>100,0000</b>	<b>99,7926</b>

**NOTA 31 PARTES RELACIONADAS**

Se considera que las partes están relacionadas si una de las partes tiene la capacidad de controlar a la otra o ejercer influencia significativa sobre la otra parte al tomar decisiones financieras u operacionales, o si se encuentran comprendidas por el Artículo 100° de la Ley de Mercado de Valores.

**(a) Remuneración por administración (Artículo 9° Ley N°20.712)**

El Fondo es administrado por BICE Inversiones Administradora General de Fondos S.A., una Sociedad Administradora de Fondos de Inversión constituida en Chile.

La Comisión de administración del Fondo que tendrá derecho a cobrar la Administradora, estará compuesta por lo siguiente:

Series	Remuneración Fija Anual
A	Hasta 0,9520% anual IVA Incluido
I	Hasta 0.3570% anual IVA incluido

Dicha remuneración se calculará y provisionará en forma diaria, aplicando dichos porcentajes sobre el valor diario del patrimonio del Fondo.

La remuneración por administración se pagará mensualmente, por períodos vencidos, dentro de los primeros cinco días hábiles de cada mes. Sin perjuicio de lo anterior, el monto de la remuneración se devengará diariamente.

## NOTAS A LOS ESTADOS FINANCIEROS

Al 31 de diciembre de 2023 y 2022

### NOTA 31 PARTES RELACIONADAS, CONTINUACIÓN

Para los efectos de lo dispuesto en el Oficio Circular N° 335 emitido por la Comisión con fecha 10 de marzo de 2006, se deja constancia que la tasa del IVA vigente a la fecha del primer depósito del presente reglamento interno corresponde a un 19%. En caso de modificarse la tasa del IVA antes señalada, la remuneración a que se refiere el presente número se actualizará según la variación que experimente el IVA, de conformidad con la tabla de cálculo que se indica en el Anexo A del presente Reglamento Interno.

La actualización de la remuneración a que se refiere el presente número será informada a los Aportantes del Fondo mediante el envío de una comunicación escrita a su domicilio, dentro de los 5 días siguientes a su actualización.

Se deja expresa constancia que, adicionalmente a la remuneración de administración descrita en este número, una sociedad relacionada a la Administradora conforme al artículo 100° de la Ley N° 18.045, tendrá derecho a percibir una comisión por servicios relacionados con la entrega de información del Fondo Extranjero en el proceso de colocación de cuotas del Fondo. Dicha comisión no será pagada por el Fondo, la Administradora ni sus entidades relacionadas y se determinará en base al total de los aportes comprometidos invertir por el Fondo en el Fondo Extranjero.

Se señala expresamente que la señalada comisión no constituye bajo ningún concepto gastos o comisiones adicionales para el Fondo por su inversión en el Fondo Extranjero.

Al 31 de diciembre de 2023 y 2022, el Fondo ha incurrido en gastos por concepto de comisión de administración fija, por un monto de M\$ 509.127 y M\$ 496.807, respectivamente, adeudando M\$ 41.455 y M\$ 44.823 de remuneración por pagar a BICE Inversiones Administradora General de Fondos S.A. al 31 de diciembre de 2023 y de 2022, respectivamente.



**NOTAS A LOS ESTADOS FINANCIEROS**

Al 31 de diciembre de 2023 y 2022

**NOTA 31 PARTES RELACIONADAS, CONTINUACIÓN****(b) Tenencia de cuotas por la Administradora, Entidades Relacionadas a la misma o su Personal Clave**

La Administradora, sus Personas Relacionadas, sus Accionistas y los Trabajadores que representen al empleador o que tengan facultades generales de administración; mantienen cuotas del Fondo según se detalla a continuación:

**Serie A****Al 31 de diciembre de 2023**

Descripción	N° de cuotas a comienzos del ejercicio		N° de cuotas adquiridas en el ejercicio		N° de cuotas rescatadas en el ejercicio		N° de cuotas al cierre del ejercicio		Monto al cierre del ejercicio	
	%						M\$	%		
Sociedad Administradora	0,00	-	-	-	-	-	-	-	0,00	
Personas relacionadas	13,83	5.000.955	1.087.974	-	6.088.929	10.257.052	20,55			
Accionistas de la Sociedad Administradora	0,00	-	-	-	-	-	0,00			
Personal clave de la Administración	0,00	-	-	-	-	-	0,00			

**Al 31 de diciembre de 2022**

Descripción	N° de cuotas a comienzos del ejercicio		N° de cuotas adquiridas en el ejercicio		N° de cuotas rescatadas en el ejercicio		N° de cuotas al cierre del ejercicio		Monto al cierre del ejercicio	
	%						MUSD	%		
Sociedad Administradora	0,00	-	-	-	-	-	-	0,00		
Personas relacionadas	10,69	3.293.959	1.706.996	-	5.000.955	7.560.830	13,83			
Accionistas de la Sociedad Administradora	0,00	-	-	-	-	-	0,00			
Personal clave de la Administración	0,00	-	-	-	-	-	0,00			

La Administradora, sus Personas Relacionadas, sus Accionistas y los Trabajadores que representen al empleador o que tengan facultades generales de administración; no mantienen cuotas del Fondo de la SERIE I.

**NOTA 32 GARANTÍA CONSTITUIDA POR LA SOCIEDAD ADMINISTRADORA EN BENEFICIO DEL FONDO (ARTÍCULO 12° LEY N°20.712)**

Al 31 de diciembre de 2023:

Naturaleza	N° de póliza	Emisor	Representante de los beneficiarios	Monto UF	Vigencia	
					Desde	Hasta
Póliza de seguro	N°223100237	Compañía de Seguros de Crédito Continental S.A.	Banco Security	16.466,54	10/01/2023	10/01/2024

Al 31 de diciembre de 2022:

Naturaleza	N° de póliza	Emisor	Representante de los beneficiarios	Monto UF	Vigencia	
					Desde	Hasta
Póliza de seguro	N°221117686	Compañía de Seguros de Crédito Continental S.A.	Banco Security	10.000,00	10/01/2022	10/01/2023

**NOTAS A LOS ESTADOS FINANCIEROS**

Al 31 de diciembre de 2023 y 2022

**NOTA 33 OTROS GASTOS E INGRESOS DE LA OPERACIÓN****(a) Otros gastos de la operación**

Al 31 de diciembre de 2023 y 2022, el detalle es el siguiente:

Tipo de gasto	Monto del trimestre actual M\$	Monto acumulado ejercicio actual M\$	Monto acumulado ejercicio anterior M\$
Gastos, remuneraciones y comisión adquisición cuotas de fondos de inversión	-	-	-
Servicios de auditoría	947	3.670	2.809
Servicios legales	251	3.660	1.326
Servicios de clasificación de riesgo	-	-	-
Valorización del Fondo	279	1.229	1.386
<b>Totales</b>	<b>1.477</b>	<b>8.559</b>	<b>5.521</b>
<b>% sobre el activo del Fondo</b>	<b>0,0026</b>	<b>0,0149</b>	<b>0,0101</b>

**(b) Otros ingresos de la operación**

Al 31 de diciembre de 2023 y 2022, el detalle es el siguiente:

Tipo de ingreso	Monto del trimestre actual M\$	Monto acumulado ejercicio actual M\$	Monto acumulado ejercicio anterior M\$
Beneficio compensatorio	-	762	-
<b>Totales</b>	<b>-</b>	<b>762</b>	<b>-</b>
<b>% sobre el activo del Fondo</b>	<b>0,0000</b>	<b>0,0014</b>	<b>0,0000</b>

**NOTA 34 REMUNERACIÓN DEL COMITÉ DE VIGILANCIA**

Al 31 de diciembre de 2023 y 2022, el detalle es el siguiente:

Tipo de gasto	Monto del trimestre actual M\$	Monto acumulado ejercicio actual M\$	Monto acumulado ejercicio anterior M\$
Comité de Vigilancia	2.197	8.667	8.039
<b>Totales</b>	<b>2.197</b>	<b>8.667</b>	<b>8.039</b>
<b>% sobre el activo del Fondo</b>	<b>0,0038</b>	<b>0,01509</b>	<b>0,0147</b>

**NOTAS A LOS ESTADOS FINANCIEROS**

Al 31 de diciembre de 2023 y 2022

**NOTA 35 INFORMACIÓN ESTADÍSTICA**

A continuación, se presenta información estadística al último día cada mes, continuación:

**Al 31 de diciembre de 2023****Serie A**

Mes	Valor libro cuota	Valor mercado cuota	Patrimonio	N° aportantes
	\$	\$	M\$	
Enero	1.422,3435	1.422,3435	51.625.434	877
Febrero	1.539,6378	1.539,6378	55.915.985	883
Marzo	1.454,7792	1.454,7792	52.900.740	888
Abril	1.491,8356	1.491,8356	53.088.344	866
Mayo	1.515,8333	1.515,8333	54.354.243	871
Junio	1.481,4891	1.481,4891	53.141.798	876
Julio	1.591,6521	1.591,6521	48.712.839	850
Agosto	1.642,1216	1.642,1216	50.383.880	858
Septiembre	1.691,3294	1.691,3294	51.895.129	858
Octubre	1.684,8222	1.684,8222	48.924.490	818
Noviembre	1.626,6376	1.626,6376	47.494.617	822
Diciembre	1.684,5412	1.684,5412	49.921.672	831

**Serie I**

Mes	Valor libro cuota	Valor mercado cuota	Patrimonio	N° aportantes
	\$	\$	M\$	
Enero	-	-	-	-
Febrero	-	-	-	-
Marzo	-	-	-	-
Abril	-	-	-	-
Mayo	-	-	-	-
Junio	-	-	-	-
Julio	1.028,2171	1.028,2171	9.997.181	7
Agosto	1.061,3570	1.061,3570	10.319.394	7
Septiembre	1.093,6962	1.093,6962	10.633.823	7
Octubre	1.090,0391	1.090,0391	7.481.857	6
Noviembre	1.052,9099	1.052,9099	7.227.008	6
Diciembre	1.090,9415	1.090,9415	7.488.051	6

**NOTAS A LOS ESTADOS FINANCIEROS**

Al 31 de diciembre de 2023 y 2022

**NOTA 35 INFORMACIÓN ESTADÍSTICA, CONTINUACIÓN**

A continuación, se presenta información estadística al último día cada mes, continuación:

**Al 31 de diciembre de 2022**

**Serie A**

Mes	Valor libro cuota \$	Valor mercado cuota \$	Patrimonio M\$	N° aportantes
Enero	1.326,3925	1.326,3925	42.316.787	767
Febrero	1.320,2862	1.320,2862	42.800.667	790
Marzo	1.313,0644	1.313,0644	43.852.986	804
Abril	1.455,0678	1.455,0678	49.560.260	821
Mayo	1.442,0068	1.442,0068	50.866.882	836
Junio	1.639,4616	1.639,4616	57.970.917	844
Julio	1.577,0153	1.577,0153	56.289.082	845
Agosto	1.577,6868	1.577,6868	56.646.396	854
Septiembre	1.670,3041	1.670,3041	60.168.653	865
Octubre	1.624,4722	1.624,4722	57.965.122	860
Noviembre	1.559,4938	1.559,4938	55.651.687	866
Diciembre	1.511,8772	1.511,8772	54.689.309	878

En el valor libro de la cuota y patrimonio al 31 de diciembre de 2022, no se considera la provisión del dividendo mínimo del 30% por los beneficios netos percibidos durante el ejercicio 2022, informado en el estado de situación financiera y en el estado de cambios en el patrimonio neto.

**NOTA 36 CONSOLIDACIÓN DE SUBSIDIARIAS O FILIALES E INFORMACIÓN DE ASOCIADAS O COLIGADAS**

Al 31 de diciembre de 2023 y 2022, el Fondo de Inversión no posee control directo o indirecto sobre sociedades.

**NOTA 37 SANCIONES****(a) De la Comisión para el Mercado Financiero (CMF)**

Al 31 de diciembre de 2023 y 2022, la Sociedad Administradora, sus directores y Administradores, no han recibido sanciones de ninguna naturaleza.

**(b) De otras autoridades administrativas**

Al 31 de diciembre de 2023 y 2022, la Sociedad no ha recibido sanciones de ninguna naturaleza.

## NOTAS A LOS ESTADOS FINANCIEROS

Al 31 de diciembre de 2023 y 2022

### NOTA 38 HECHOS RELEVANTES

Con fecha 27 de julio de 2023, BICE Alternativos Fondo de Inversión, informa acuerdo de disminución de capital correspondiente al trimestre finalizado con fecha 30 de junio 2023, por hasta el 5% del capital del Fondo, a fin de restituir a todos los aportantes que optasen por concurrir a la devolución de capital, la proporción que les corresponda.

El pago del valor de las cuotas a aquellos aportantes que hubieren ejercido su derecho se realizará a más tardar el último día hábil bursátil del mes subsiguiente al vencimiento del trimestre. Considerando que el trimestre en cuestión vence el 30 de junio de 2023, el pago se realizará el 31 de julio 2023.

Sin perjuicio de lo anterior, el valor de las cuotas a pagar en la disminución respectiva de cuotas que se hubiesen mantenido en poder de los aportantes por un plazo menor a un año corresponderá al valor cuota vigente a la fecha de pago, calculado de la forma indicada, menos un 2% aplicando sobre el mismo monto, el que irá a beneficio del Fondo.

Con fecha 12 de julio de 2023, el directorio de BICE Inversiones Administradora General de Fondos S.A. (la "Administradora"), solicita al directorio de la Bolsa de Comercio de Santiago, Bolsa de Valores (la "Bolsa de Comercio"), la autorización para que las cuotas de BICE Alternativos Fondo de Inversión (el "Fondo") puedan cotizarse oficialmente en la referida bolsa de valores, de conformidad con las disposiciones aplicables al efecto, y en especial atendido lo dispuesto en la Comunicación Interna N° 10.792, emitida por esa Bolsa de Valores con fecha 27 de enero de 2010.

La Serie Única (la "Serie Original") del fondo pasa a llamarse Serie A (la "Serie Continuada"). La Serie Continuada deberá mantener su actual código nemotécnico: CIFBALT1. Solicitamos que las cuotas de la Nueva Serie del Fondo sean cotizadas y negociadas con el siguiente código nemotécnico: CFIBALT2.

Con fecha 15 de mayo 2023, la asamblea extraordinaria de aportantes, acordó incorporar las siguientes modificaciones al texto del Reglamento Interno del Fondo en los términos que se indican en continuación:

1. Se modifica el numeral 2.3 del número DOS. "Antecedentes Generales" del Título I "Características de BICE Alternativos Fondo de Inversión", para efectos de reflejar la creación de una nueva serie de cuotas denominada "Serie I".
2. Se modifica el Título VI. "Series, Remuneraciones, Comisiones y Gastos":
  - (c) En el número UNO. "Series", para efectos de indicar cuáles serán las características, requisitos de ingreso, valor cuota inicial y moneda en que se recibirán aportes de la nueva Serie I.
  - (d) En el número DOS., "Remuneración de Cargo del Fondo", para efectos de señalar la remuneración que percibirá la Administradora por la nueva Serie I.
3. Se modifica el numeral TRES. "Plan Familia y Canje de Series de Cuotas" del Título VII. "Apostes y Valorización de Cuotas", para efectos de señalar el procedimiento, requisitos y características del canje de series de cuotas que contemplará el Fondo.
4. Se modifica el Título IX. "Otra Información Relevante", incorporando un nuevo número DIEZ. denominado "Bomberos de Chile", con el objetivo de ajustar el reglamento interno del Fondo a efectos de dar cumplimiento a lo señalado en los artículos 26 bis, 38 bis y 80 bis de la ley N° 20.712 que regula la administración de fondos de terceros y carteras individuales.
5. Se modifica el numeral 2.1 "Disminuciones Trimestrales de Capital" del número DOS. "Disminuciones de Capital" del Título X. "Disminuciones Trimestrales de Capital", para efectos de ajustar el mecanismo y procedimiento mediante el cual se llevarán a cabo las disminuciones trimestrales de capital.
6. Se incorporar una "Disposición Transitoria", para efectos de regular la materialización de los canjes que se produzcan producto de la creación de la Serie I tratada precedentemente.

El texto del Reglamento Interno entrará en vigencia dentro de los 10 días hábiles contados desde su depósito en el registro que al efecto lleva la Comisión para el Mercado Financiero.

Al 31 de diciembre de 2023, no existen otros hechos relevantes que informar.

## NOTAS A LOS ESTADOS FINANCIEROS

Al 31 de diciembre de 2023 y 2022

### NOTA 38 HECHOS RELEVANTES, CONTINUACIÓN

En Sesión de Directorio N° 493 celebrada el 18 de octubre de 2022, el Directorio de BICE Inversiones Administradora General de Fondos S.A. ha tomado conocimiento y aceptado la renuncia del Director Enrique Castro Abele. En su reemplazo y en la misma Sesión, el Directorio acordó designar a doña Alice Martins Gistelínck. En consecuencia, a contar de esa fecha, el Directorio de la Sociedad se encuentra integrado por doña Alice Martins Gistelínck, los señores Alberto Schilling Redlich, José Pedro Balmaceda Montt y Rony Jara Amigo, bajo la presidencia de don Juan Carlos Eyzaguirre Echeñique.

Con fecha 07 de junio de 2022, se modifica domicilio del Fondo, eliminando Teatinos 280, piso 5, Santiago, y agregando Av. Apoquindo 3846 oficina 1301, Las Condes.

Con fecha 23 de mayo de 2022 se celebró la Asamblea Ordinaria de Aportantes donde se acordó designar a HLB Surlatina Auditores Ltda. como empresa de auditoría externa y a Pivot como empresa de valorizadores independientes de la Sociedad para el ejercicio 2022.

Al 31 de diciembre de 2022, no existen otros hechos relevantes que informar.

### NOTA 39 HECHOS POSTERIORES

Con fecha 10 de enero de 2024, BICE Inversiones Administradora General de Fondos S.A. designó al Fondo como beneficiario de la garantía constituida de acuerdo a lo establecido en el artículo 12 de la Ley N° 20.712. La garantía constituida para este Fondo mediante póliza emitida por Compañía de Seguros de Crédito Continental S.A., corresponde a la póliza N° 224100267 por UF 15.931,69 con vencimiento el 10 de enero de 2025.

De conformidad al numeral 2.1. del número DOS. del Título X. del Reglamento Interno de BICE Alternativos Fondo de Inversión, se acordó una disminución de capital correspondiente al trimestre finalizado con fecha 30 de septiembre 2023, a fin de restituir a todos los aportantes que optasen por concurrir a la devolución de capital, la proporción que les corresponda.

Entre el 01 de enero de 2024 y la fecha de emisión de los presentes Estados Financieros, no han ocurrido otros hechos de carácter financiero o de otra índole, que pudiesen afectar en forma significativa, los saldos o la interpretación de los presentes Estados Financieros.

ESTADOS COMPLEMENTARIOS AL 31 DE DICIEMBRE DE 2023

**Anexo I**

Al 31 de diciembre de 2023

**A. Resumen de la cartera de inversiones**

Descripción	Nacional M\$	Extranjero M\$	Total M\$	% Invertido sobre activo del Fondo
Acciones de sociedades anónimas abiertas	-	-	-	0,0000
Derechos preferentes de suscripción de acciones de sociedades anónimas abiertas	-	-	-	0,0000
Cuotas de Fondos Mutuos	-	-	-	0,0000
Cuotas de Fondos de Inversión	-	-	-	0,0000
Certificados de depósitos de valores (CDV)	-	-	-	0,0000
Títulos que representen productos	-	-	-	0,0000
Otros títulos de renta variable	-	55.316.717	55.316.717	96,2795
Depósitos a plazo y otros títulos de bancos e instituciones financieras	-	-	-	0,0000
Cartera de créditos o de cobranzas	-	-	-	0,0000
Títulos emitidos o garantizados por Estados o Bancos Centrales	-	-	-	0,0000
Otros títulos de deuda	-	-	-	0,0000
Acciones no registradas	-	-	-	0,0000
Cuotas de Fondos de Inversión privados	-	-	-	0,0000
Títulos de deuda no registrados	-	-	-	0,0000
Bienes raíces	-	-	-	0,0000
Proyectos en desarrollo	-	-	-	0,0000
Deudores por operaciones de leasing	-	-	-	0,0000
Acciones de sociedades anónimas inmobiliarias y concesionarias	-	-	-	0,0000
Otras inversiones	-	-	-	0,0000
<b>Totales</b>	-	<b>55.316.717</b>	<b>55.316.717</b>	<b>96,2795</b>

## ESTADOS COMPLEMENTARIOS, POR LOS EJERCICIOS TERMINADOS AL 31 DE DICIEMBRE DE 2023 Y 2022

## B. Estados de resultados devengados y realizados

DESCRIPCIÓN	31-12-2023	31-12-2022
	M\$	M\$
<b>UTILIDAD (PÉRDIDA) NETA REALIZADA DE INVERSIONES</b>	<b>729.054</b>	<b>1.301.149</b>
Enajenación de acciones de sociedades anónimas	-	-
Enajenación de cuotas de Fondos de Inversión	-	-
Enajenación de cuotas de Fondos Mutuos	-	-
Enajenación de certificados de depósito de valores	-	-
Dividendos percibidos	724.500	1.301.122
Enajenación de títulos de deuda	-	-
Intereses percibidos en títulos de deuda	-	-
Enajenación de bienes raíces	-	-
Arriendo de bienes raíces	-	-
Enajenación de cuotas o derechos en comunidades sobre bienes raíces	-	-
Resultado por operaciones con instrumentos derivados	-	-
Otras inversiones y operaciones	4.554	27
<b>PÉRDIDA NO REALIZADA DE INVERSIONES</b>	<b>-</b>	<b>-</b>
Valorización de acciones de sociedades anónimas	-	-
Valorización de cuotas de Fondos de Inversión	-	-
Valorización de cuotas de Fondos Mutuos	-	-
Valorización de certificados de depósitos de valores	-	-
Valorización de títulos de deuda	-	-
Valorización de bienes raíces	-	-
Valorización de cuotas o derechos en comunidades bienes raíces	-	-
Resultado por operaciones con instrumentos derivados	-	-
Otras inversiones y operaciones	-	-
<b>UTILIDAD NO REALIZADA DE INVERSIONES</b>	<b>5.173.866</b>	<b>3.050.031</b>
Valorización de acciones de sociedades anónimas	-	-
Valorización de cuotas de Fondos de Inversión	-	-
Valorización de cuotas de Fondos Mutuos	-	-
Valorización de Certificados de Depósito de Valores	-	-
Dividendos devengados	-	-
Valorización de títulos de deuda	-	-
Intereses devengados de títulos de deuda	-	-
Valorización de bienes raíces	-	-
Arriendos devengados de bienes raíces	-	-
Valorización de cuotas o derechos en comunidades sobre bienes muebles	-	-
Resultado por operaciones con instrumentos derivados	-	-
Otras inversiones y operaciones	5.173.866	3.050.031
<b>GASTOS DEL EJERCICIO</b>	<b>(526.353)</b>	<b>(510.367)</b>
Gastos financieros	-	-
Comisión de la sociedad administradora	(509.127)	(496.807)
Remuneración del comité de vigilancia	(8.667)	(8.039)
Gastos operacionales de cargo del Fondo	(8.559)	(5.521)
Otros gastos	-	-
Diferencias de cambio	2.194.454	952.355
<b>RESULTADO NETO DEL EJERCICIO</b>	<b>7.571.021</b>	<b>4.793.168</b>



ESTADOS COMPLEMENTARIOS, POR LOS EJERCICIOS TERMINADOS AL 31 DE DICIEMBRE DE 2023 Y 2022

**C. Estados de utilidad para la distribución de dividendos**

DESCRIPCIÓN	31-12-2023	31-12-2022
	M\$	M\$
Beneficio neto percibido en el ejercicio	202.701	790.782
Utilidad/pérdida neta realizada de inversiones	729.054	1.301.149
Pérdida no realizada de inversiones (menos)	-	-
Gastos del ejercicio (menos)	(526.353)	(510.367)
Saldo neto deudor de diferencias de cambio (menos)	-	-
Dividendos provisorios (menos)	(180.000)	(237.234)
Beneficio neto percibido acumulado de ejercicios anteriores	553.547	(1)
Utilidad/pérdida realizada no distribuida	553.547	(1)
Utilidad/pérdida realizada no distribuida inicial	790.781	(24.620)
Utilidad devengada acumulada realizada en el ejercicio	-	-
Pérdida devengada acumulada realizada en el ejercicio (menos)	-	-
Dividendos definitivos declarados (menos)	(237.234)	(24.621)
Pérdida devengada acumulada (menos)	-	-
Pérdida devengada acumulada inicial (menos)	-	-
Abono a pérdida devengada acumulada (más)	-	-
Ajuste a resultado devengado acumulado	-	-
Por utilidad devengada en el ejercicio(más)	-	-
Por pérdida devengada en el ejercicio (más)	-	-
<b>Monto susceptible de distribuir</b>	<b>576.248</b>	<b>553.547</b>

ESTADOS COMPLEMENTARIOS AL 31 DE DICIEMBRE DE 2023 Y 2022

## Anexo II

Al 31 de diciembre de 2023 y 2022

### Cartera detallada de Inversiones

Razón Social: BICE ALTERNATIVOS FONDO DE INVERSIÓN

RUN: 9969-4

Ejercicio: 31 de diciembre de 2023

Instrumento	RUT emisor	País	Fecha vencimiento	Cantidad unidades	TIR, valor par o precio	Valorización al cierre MUSD	Código moneda de liquidación	% Capital del emisor	% Total activo del emisor	% Total activo del Fondo
CONVERSUS STEPSTONE PRIVATE MARKETS FEEDER LTD.	N/A	KY	N/A	1.646.264,357	33.601,3575	55.316.717	\$\$	0,0000	0,0000	96,2795

### Cartera detallada de Inversiones

Razón Social: BICE ALTERNATIVOS FONDO DE INVERSIÓN

RUN: 9969-4

Ejercicio: 31 de diciembre de 2022

Instrumento	RUT emisor	País	Fecha vencimiento	Cantidad unidades	TIR, valor par o precio	Valorización al cierre MUSD	Código moneda de liquidación	% Capital del emisor	% Total activo del emisor	% Total activo del Fondo
CONVERSUS STEPSTONE PRIVATE MARKETS FEEDER LTD.	N/A	KY	N/A	1.827.002,306	29.897,9774	54.623,674	\$\$	0,0000	0,0000	99,7926