



Perfil **Balancedo**

-1,44%

El portafolio **Perfil Balancedo** rentó -1,44% durante agosto de 2023

A continuación, revisa cómo se ha comportado a lo largo del tiempo:

4,48%

3 meses

5,53%

Año a la fecha

4,11%

Últimos 12 meses

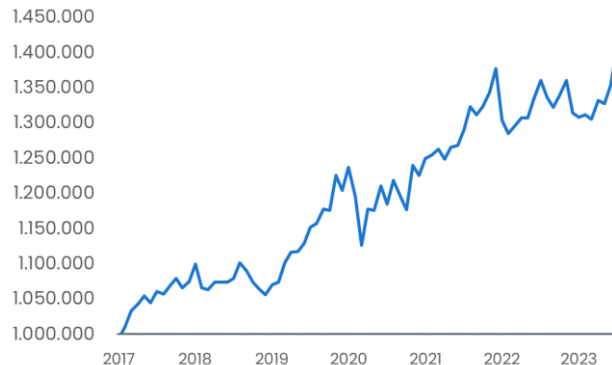
- El **Portafolio Activo de Fondos Mutuos** es un portafolio compuesto por Fondos Mutuos BICE Inversiones seleccionados y administrados especialmente para tu perfil de inversionista
- Este **Portafolio** está diseñado para inversionistas que están dispuestos a asumir riesgos moderados para aumentar sus ganancias. Prefiriendo un equilibrio entre la rentabilidad y la seguridad de su inversión



Contáctanos

Si necesitas más información, contacta a tu ejecutivo(a) de inversión o llámanos al **600 400 4000** o a través de nuestros sitios Biceinversiones.cl, y App Banco BICE

Si hubieras invertido **\$1.000.000** en este portafolio hace 12 meses, tu resultado sería **\$1.041.068** ⁽¹⁾



Escenarios de retorno para los próximos 12 meses ⁽²⁾

Te mostramos cómo creemos que se comportará el portafolio en los próximos 12 meses:

12,53% ▲ Favorable

4,90% ▲ Esperado

-6,56% ▼ Desfavorable

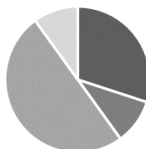


Cambios recomendados para el mes

La composición de nuestros portafolios recomendados podría haber **cambiado**. Te invitamos a revisar si existen **modificaciones** para que puedas realizarlas:

Recomendación Agosto

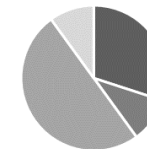
BICE Acciones Mundo Sustentable	25,0%
BICE Acciones Latam	5,0%
BICE Acciones Chile Activo	10,0%
BICE Renta Largo Plazo	50,0%
BICE Renta Global	5,0%
BICE Bonos Latam	5,0%



■ RV Internacional 30%
■ RV Nacional 10%
■ RF Nacional 50%
■ RF Internacional 10%

Recomendación Septiembre

⊖ BICE Acciones Mundo Sustentable	25,0%
⊖ BICE Acciones Latam	5,0%
⊖ BICE Acciones Chile Activo	10,0%
⊖ BICE Renta Largo Plazo	50,0%
⊖ BICE Renta Global	5,0%
⊖ BICE Bonos Latam	5,0%



■ RV Internacional 30%
■ RV Nacional 10%
■ RF Nacional 50%
■ RF Internacional 10%

⊖ Mantener / sin cambios ▲ Sube ▼ Baja ▶ Entra ◀ Sale

(1) Resultado obtenido si desde el inicio del periodo se hubiese invertido en el portafolio recomendado por estrategia y realizando los cambios sugeridos mes a mes. (2) Calculado en base al retorno promedio del portafolio y su volatilidad. (3) Para clientes con APV reemplazar el fondo BICE Renta Global Ahorro Dólar por el fondo BICE Liquidez Dólar.



Perfil **Balanceado**

Conoce los motivos de nuestra recomendación

Producto de mejores registros de data económica y mejores resultados corporativos a los estimados por el consenso, es que mantenemos una **postura neutral frente a la renta variable internacional**. En particular, la **región de Latinoamérica destaca** en el ámbito internacional, por mejoras en proyecciones de crecimiento, sumado a atractivas valorizaciones y un Banco Central expansivo (**BICE Acciones Latam**). De la misma forma, la **renta variable local continúa con un atractivo relevante**, lo que nos impulsa a sobre ponderar la categoría (**BICE Acciones Chile Activo**).

En cuanto a la renta fija internacional, consideramos que aún no es el momento para recomendar mayor exposición, siendo nuestro principal financiador en el portafolio. A pesar de lo anterior, **tenemos positivas perspectivas para la Renta Fija Latinoamericana (BICE Bonos Latam)**. Finalmente, **la renta fija local sigue destacando**, tras el comienzo del ciclo expansivo del Banco Central de Chile (**BICE Renta Largo Plazo**).

Rentabilidades Mensuales

Año/Mes	Ene	Feb	Mar	Abr	May	Jun	Jul	Ago	Sep	Oct	Nov	Dic	Año
2018	2,36%	-3,10%	-0,20%	1,00%	-0,01%	-0,05%	0,49%	2,09%	-1,05%	-1,45%	-0,96%	-0,76%	-1,75%
2019	1,36%	0,39%	2,56%	1,30%	0,13%	0,98%	2,04%	0,48%	1,76%	-0,10%	4,16%	-1,71%	14,06%
2020	2,70%	-3,32%	-5,83%	4,63%	-0,19%	2,96%	-2,12%	2,85%	-1,67%	-1,82%	5,36%	-1,16%	1,74%
2021	2,02%	0,40%	0,59%	-1,10%	1,38%	0,16%	1,80%	2,49%	-0,81%	0,88%	1,51%	2,54%	12,43%
2022	-5,37%	-1,42%	0,86%	0,88%	-0,04%	2,10%	1,95%	-1,79%	-1,02%	1,28%	1,56%	-3,10%	-4,32%
2023	-0,47%	0,27%	-0,49%	2,09%	-0,37%	2,02%	3,91%	-1,44%					5,53%

Métricas históricas de Retorno y Riesgo

Periodo de tiempo: 01-01-2017 a 31-08-2023 (80 Meses)

Retorno promedio mensual (anualizado)	5,14%	Nº de meses con retornos positivos	47
Volatilidad (anualizada) ⁽⁴⁾	6,93%	Nº de meses con retornos negativos	33
Retorno del mejor mes del período	5,36%	Retorno del peor mes del período	-5,83%

(4) Volatilidad anualizada corresponde al calculo de la Desviación Estándar de la serie de datos del portafolio en el periodo indicado en la tabla.

Con relación a este documento se advierte: (a) que las proyecciones y estimaciones que se muestran han sido elaboradas por BICE Inversiones Corredores de Bolsa S.A. con las mejores herramientas disponibles, pero naturalmente nada garantiza que las mismas se cumplan; (b) que es el resultado de análisis, opiniones y expresiones basadas en antecedentes esencialmente variables, por lo que a su vez pueden variar en cualquier tiempo sin previo aviso; (c) que no es ni representa una publicidad, una solicitud ni menos una oferta o una invitación a tomar decisiones de inversión en un sentido determinado, sólo es una herramienta que sumada necesariamente a otras colabora a formarse una personal visión del mercado; (d) que cada inversionista debe efectuar siempre su propia evaluación en función de su situación personal, de su estrategia de inversión, de su horizonte de inversión, de su tolerancia al riesgo, y de su situación tributaria, por lo que siempre hay que advertir que cualquier operación financiera o de inversión que se efectúe y el resultado de la misma es de exclusiva responsabilidad de la persona que la realiza y sobre ésta recae la obligación de tomar decisiones informadas y la responsabilidad de esas decisiones.

FONDOS MUTUOS ADMINISTRADOS POR BICE INVERSIONES ADMINISTRADORA GENERAL DE FONDOS S.A. Infórmese de las características esenciales de la inversión en estos fondos mutuos, las que se encuentran contenidas en su reglamento interno y contrato de suscripción de cuotas. La rentabilidad o ganancia obtenida en el pasado por los fondos mutuos, no garantiza que ella se repita en el futuro. Los valores de las cuotas de fondos mutuos son variables. La rentabilidad es fluctuante, por lo que nada garantiza que las rentabilidades pasadas se mantengan en el futuro.