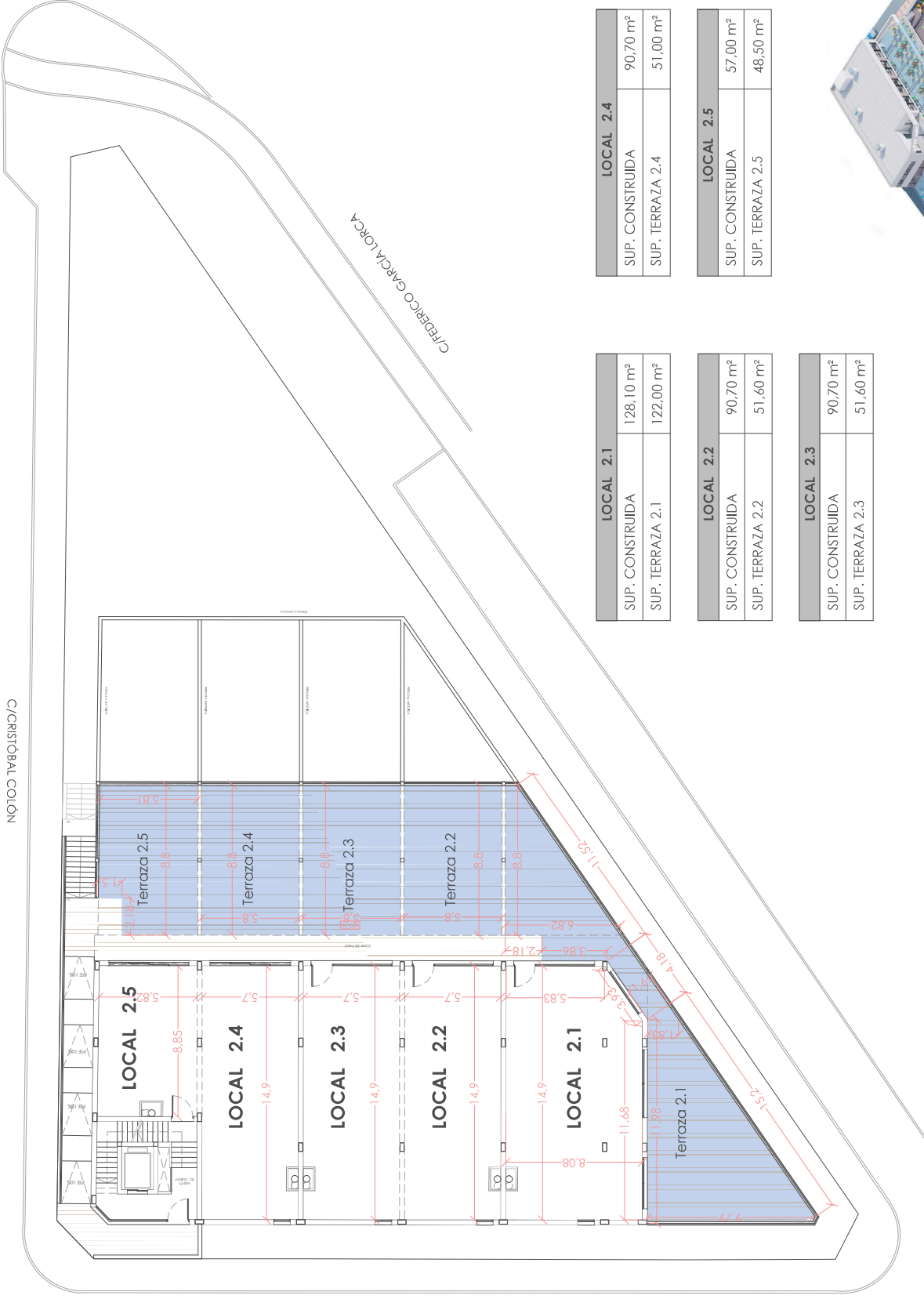


NOTA: LAS SUPERFICIES Y DIMENSIONES DE ESTE PLA NO PUEDEN SER SOMETIDAS A MODIFICACIONES DURANTE LA OBRA, NO TENIENDO VALOR CONTRACTUAL.





LOCAL 2.1	
SUP. CONSTRUIDA	128,10 m <sup>2</sup>
SUP. TERRAZA 2.1	122,00 m <sup>2</sup>

LOCAL 2.4	
SUP. CONSTRUIDA	90,70 m <sup>2</sup>
SUP. TERRAZA 2.4	51,00 m <sup>2</sup>

LOCAL 2.2	
SUP. CONSTRUIDA	90,70 m <sup>2</sup>
SUP. TERRAZA 2.2	51,60 m <sup>2</sup>

LOCAL 2.5	
SUP. CONSTRUIDA	57,00 m <sup>2</sup>
SUP. TERRAZA 2.5	48,50 m <sup>2</sup>

LOCAL 2.3	
SUP. CONSTRUIDA	90,70 m <sup>2</sup>
SUP. TERRAZA 2.3	51,60 m <sup>2</sup>



commercial space

## PLANTA PRIMERA

BENIJOFAR - ALICANTE - SPAIN