

EDIFICIO LUZ

TIPOLOGÍA: A1

JUNIO DE 2024

Viviendas: 1 (p1), 9 (p2), 17 (p3), 25 (p4), 33 (p5) y 40 (p6)

46 viviendas, trasteros, garajes y zonas comunes

	Superficie útil interior
Estar - comedor	18,75 m²
Vestíbulo - distribuidor	3,74 m²
Cocina	8,02 m²
Baño 1	4,26 m²
Dormitorio principal	11,16 m²
Baño 2	3,02 m²
Dormitorio 2	9,75 m²

Superficie construida total: 70,17 m²

PLANTA 6

▶

PLANTA 5

▶

PLANTAS 1 - 2 - 3 - 4

▶

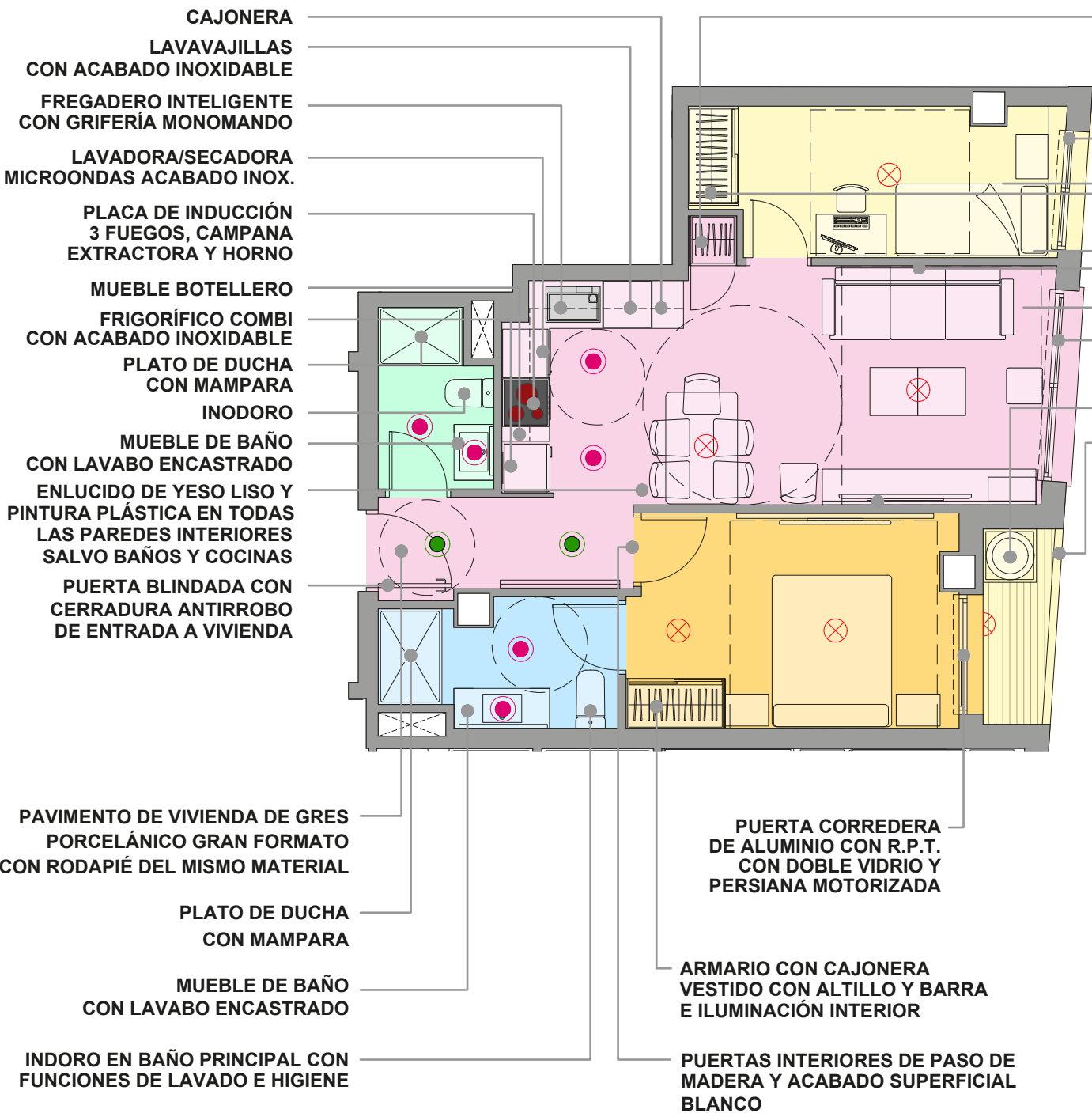
Leyenda

● LED empotrado tipo halógeno

● LED empotrado tipo down light

⊗ Punto de luz de techo

Este plano es orientativo y carece de valor contractual (proyecto y equipamiento sujetos a posibles cambios). COMERCIALIZADORA MEDITERRÁNEA DE VIVIENDAS SL (CIF B12045076) está inscrita en el Registro Mercantil de Castellón. Toda la información requerida por la Ley 8/2004 de 20 de Octubre, de la Vivienda de la Comunidad Valenciana y por el Rd 515/1989 así como por el resto de legislación aplicable quedará a disposición del público al inicio de la promoción, en nuestras oficinas en C/Moyano, 8. Castellón.



- CAJONERA
- LAVAVAJILLAS CON ACABADO INOXIDABLE
- FREGADERO INTELIGENTE CON GRIFERÍA MONOMANDO
- LAVADORA/SECADORA MICROONDAS ACABADO INOX.
- PLACA DE INDUCCIÓN 3 FUEGOS, CAMPANA EXTRACTORA Y HORNO
- MUEBLE BOTELLERO
- FRIGORÍFICO COMBI CON ACABADO INOXIDABLE
- PLATO DE DUCHA CON MAMPARA
- INODORO
- MUEBLE DE BAÑO CON LAVABO ENCASTRADO
- ENLUCIDO DE YESO LISO Y PINTURA PLÁSTICA EN TODAS LAS PAREDES INTERIORES SALVO BAÑOS Y COCINAS
- PUERTA BLINDADA CON CERRADURA ANTIRROBO DE ENTRADA A VIVIENDA

- PAVIMENTO DE VIVIENDA DE GRES PORCELÁNICO GRAN FORMATO CON RODAPIÉ DEL MISMO MATERIAL
- PLATO DE DUCHA CON MAMPARA
- MUEBLE DE BAÑO CON LAVABO ENCASTRADO
- INDORO EN BAÑO PRINCIPAL CON FUNCIONES DE LAVADO E HIGIENE

- ARMARIO EMPOTRADO VESTIDO CON ALTILLO Y BARRA
- VENTANA CORREDERA DE ALUMINIO CON R.P.T. CON DOBLE VIDRIO Y PERSIANA MOTORIZADA
- ARMARIO EMPOTRADO CON CAJONERA VESTIDO CON ALTILLO Y BARRA
- MATERIAL VINÍLICO DE ALTA DECORACIÓN EN PAREDES DE SALÓN
- VENTANA CORREDERA DE ALUMINIO CON R.P.T. CON DOBLE VIDRIO Y PERSIANA MOTORIZADA
- AEROTERMIA
- BARANDILLA VIDRIO DOBLE DE SEGURIDAD SOBRE PERFILES DE ALUMINIO EN LAS VIVIENDAS 15, 23 Y 31; DE PETO OPACO EN LA VIVIENDA Nº 7

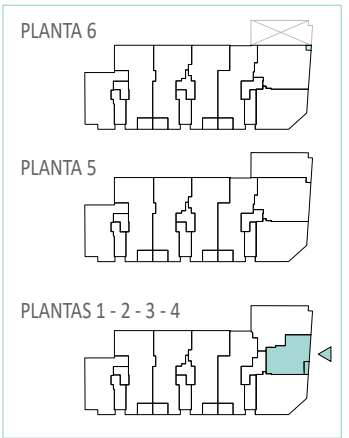
- PUERTA CORREDERA DE ALUMINIO CON R.P.T. CON DOBLE VIDRIO Y PERSIANA MOTORIZADA
- ARMARIO CON CAJONERA VESTIDO CON ALTILLO Y BARRA E ILUMINACIÓN INTERIOR
- PUERTAS INTERIORES DE PASO DE MADERA Y ACABADO SUPERFICIAL BLANCO

EDIFICIO LUZ JUNIO
TIPOLOGÍA: A2 DE 2024

Viviendas:
7 (p1), 15 (p2), 23 (p3) y 31 (p4)

46 viviendas, trasteros, garajes y zonas comunes	Superficie útil interior
Estar - comedor - cocina	20,28 m ²
Vestíbulo - distribuidor	3,75 m ²
Baño 1	4,34 m ²
Dormitorio principal	10,95 m ²
Baño 2	3,02 m ²
Dormitorio 2	8,36 m ²

- Superficie construida cerrada: 59,90 m²
- Superficie construida terrazas: 2,40 m²
- Superficie construida total: 62,30 m²



- Leyenda
- LED empotrado tipo halógeno
 - LED empotrado tipo down light
 - Punto de luz de techo
 - Punto de luz de pared

Este plano es orientativo y carece de valor contractual (proyecto y equipamiento sujetos a posibles cambios). COMERCIALIZADORA MEDITERRÁNEA DE VIVIENDAS SL (CIF B12045076) está inscrita en el Registro Mercantil de Castellón. Toda la información requerida por la Ley 8/2004 de 20 de Octubre, de la Vivienda de la Comunidad Valenciana y por el Rd 515/1989 así como por el resto de legislación aplicable quedará a disposición del público al inicio de la promoción, en nuestras oficinas en C/Moyano, 8. Castellón.



VENTANA CORREDERA DE ALUMINIO CON R.P.T.
CON DOBLE VIDRIO Y PERSIANA MOTORIZADA

ENLUCIDO DE YESO LISO
Y PINTURA PLÁSTICA
EN TODAS LAS PAREDES INTERIORES
SALVO BAÑOS Y COCINAS

PUERTAS INTERIORES DE PASO DE
MADERA Y ACABADO SUPERFICIAL BLANCO

ARMARIO CON CAJONERA
VESTIDO CON ALTILLO Y BARRA
Y PUERTAS CORREDERAS EN BLANCO

ARMARIO CON CAJONERA
VESTIDO CON ALTILLO Y BARRA

PLATO DE DUCHA
CON MAMPARA

INODORO

MUEBLE DE BAÑO CON LAVABO ENCASTRADO

ARMARIO EMPOTRADO VESTIDO CON ALTILLO Y BARRA

PUERTA BLINDADA CON CERRADURA ANTIRROBO
DE ENTRADA A VIVIENDA

PAVIMENTO DE VIVIENDA DE GRES
PORCELÁNICO GRAN FORMATO
CON RODAPIÉ DEL MISMO MATERIAL

VENTANA CORREDERA DE ALUMINIO CON R.P.T.
CON DOBLE VIDRIO Y PERSIANA MOTORIZADA

LAVAVAJILLAS CON ACABADO INOXIDABLE
AEROTERMIA

FRIGORÍFICO COMBI
CON ACABADO INOXIDABLE

TORRE CON HORNO Y MICROONDAS
CON ACABADO INOXIDABLE Y LAVADORA- SECADORA

PLACA DE INDUCCIÓN 3 FUEGOS, CAMPANA EXTRACTORA
CAJONES CUBERTERO Y CACEROLERO

BANCADA DE COCINA EQUIPADA
CON MUEBLES ALTOS Y BAJOS,
ENCIMERA Y ELECTRODOMÉSTICOS

MUEBLE BOTELLERO

FREGADERO INTELIGENTE
CON GRIFERÍA MONOMANDO

VENTANA CORREDERA DE ALUMINIO CON R.P.T.
CON DOBLE VIDRIO Y PERSIANA MOTORIZADA

ARMARIO CON CAJONERA VESTIDO CON ALTILLO Y BARRA
E ILUMINACIÓN INTERIOR

INODORO EN BAÑO PRINCIPAL CON FUNCIONES DE LAVADO / HIGIENE

PLATO DE DUCHA CON MAMPARA

MUEBLE DE BAÑO CON LAVABO ENCASTRADO

MATERIAL VINÍLICO DE ALTA DECORACIÓN EN PAREDES DE SALÓN

PUERTA CORREDERA DE ALUMINIO CON R.P.T.
CON DOBLE VIDRIO Y PERSIANA MOTORIZADA

FRENTE DE TERRAZA APLACADO CON GRES
PORCELÁNICO GRAN FORMATO

BARANDILLA VIDRIO DOBLE DE SEGURIDAD
SOBRE PERFILES DE ALUMINIO

PUERTA ABATIBLE DE ALUMINIO CON R.P.T. CON DOBLE VIDRIO

EDIFICIO LUZ JUNIO TIPOLOGÍA: B1 DE 2024

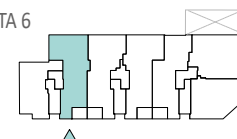
Viviendas: 10 (p2), 18 (p3),
26 (p4) 34 (p5) y 41 (p6)

46 viviendas, trasteros,
garajes y zonas comunes

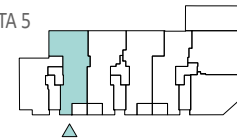
Superficie
útil interior

Estar - comedor	21,13 m ²
Distribuidor	3,12 m ²
Vestíbulo	5,50 m ²
Cocina	10,25 m ²
Baño 1	3,95 m ²
Dormitorio principal	14,30 m ²
Baño 2	3,10 m ²
Dormitorio 2	7,22 m ²
Dormitorio 3	11,25 m ²

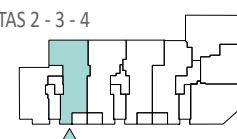
PLANTA 6



PLANTA 5



PLANTAS 2 - 3 - 4



Superficie construida cerrada: 96,09 m²

Superficie construida terrazas: 7,11 m²

Superficie construida total: 103,20 m²

Legenda

- LED empotrado tipo halógeno
- LED empotrado tipo down light
- ⊗ Punto de luz de techo
- ⊗ Punto de luz de pared

Este plano es orientativo y carece de valor contractual (proyecto y equipamiento sujetos a posibles cambios). COMERCIALIZADORA MEDITERRÁNEA DE VIVIENDAS SL (CIF B12045076) está inscrita en el Registro Mercantil de Castellón. Toda la información requerida por la Ley 8/2004 de 20 de Octubre, de la Vivienda de la Comunidad Valenciana y por el Rd 515/1989 así como por el resto de legislación aplicable quedará a disposición del público al inicio de la promoción en nuestras oficinas en C/Moyano, 8. Castellón.

EDIFICIO LUZ TIPO B1+ JUNIO DE 2024 Viv. nº 2 (p1)

46 viviendas, trasteros, garajes y zonas comunes

Superficie útil interior	
Estar - comedor	21,13 m²
Distribuidor	3,12 m²
Vestíbulo	5,50 m²
Cocina	10,25 m²
Baño 1	3,95 m²
Dormitorio principal	14,30 m²
Baño 2	3,10 m²
Dormitorio 2	7,22 m²
Dormitorio 3	11,25 m²

Superficie construida cerrada: 96,09 m²

Superficie construida terrazas*: 54,64 m²

Superficie construida total: 103,20 m²

PLANTA 1

● LED empotrado tipo halógeno

● LED empotrado tipo down light

⊗ Punto de luz de techo

⊗ Punto de luz de pared

Este plano es orientativo y carece de valor contractual (proyecto y equipamiento sujetos a posibles cambios).
COMERCIALIZADORA MEDITERRÁNEA DE VIVIENDAS SL (CIF B12045076) está inscrita en el Registro Mercantil de Castellón. Toda la información requerida por la Ley 8/2004 de 20 de Octubre, de la Vivienda de la Comunidad Valenciana y por el Rd 515/1989 así como por el resto de legislación aplicable quedará a disposición del público al inicio de la promoción en nuestras oficinas en C/Moyano, 8. Castellón.

*47,53 m² son de terraza de uso privativo

VENTANA CORREDERA DE ALUMINIO CON R.P.T. CON DOBLE VIDRIO Y PERSIANA MOTORIZADA

ENLUCIDO DE YESO LISO Y PINTURA PLÁSTICA EN TODAS LAS PAREDES INTERIORES SALVO BAÑOS Y COCINAS

PUERTAS INTERIORES DE PASO DE MADERA Y ACABADO SUPERFICIAL BLANCO

ARMARIO CON CAJONERA VESTIDO CON ALTILLO Y BARRA Y PUERTAS CORREDERAS EN BLANCO

ARMARIO CON CAJONERA VESTIDO CON ALTILLO Y BARRA Y PUERTAS CORREDERAS EN BLANCO

MUEBLE DE BAÑO CON LAVABO ENCASTRADO

INODORO

PLATO DE DUCHA CON MAMPARA

INODORO BAÑO PRINCIPAL CON FUNCIONES DE LAVADO / HIGIENE

PLATO DE DUCHA CON MAMPARA

MUEBLE DE BAÑO CON LAVABO ENCASTRADO

ARMARIO EMPOTRADO VESTIDO CON ALTILLO Y BARRA

PUERTA BLINDADA CON CERRADURA ANTIRROBO DE ENTRADA A VIVIENDA

MATERIAL VINÍLICO DE ALTA DECORACIÓN EN PAREDES DE SALÓN

PAVIMENTO DE VIVIENDA DE GRES PORCELÁNICO GRAN FORMATO CON RODAPIÉ DEL MISMO MATERIAL

PUERTA CORREDERA DE ALUMINIO CON R.P.T. CON DOBLE VIDRIO Y PERSIANA MOTORIZADA

VENTANA CORREDERA DE ALUMINIO CON R.P.T. CON DOBLE VIDRIO Y PERSIANA MOTORIZADA

LAVAVAJILLAS CON ACABADO INOXIDABLE

AEROTERMIA

FRIGORÍFICO COMBI CON ACABADO INOXIDABLE

TORRE CON HORNO Y MICROONDAS CON ACABADO INOXIDABLE Y LAVADORA- SECADORA

PLACA DE INDUCCIÓN 3 FUEGOS, CAMPANA EXTRACTORA CAJONES CUBERTERO Y CACEROLERO

BANCADA DE COCINA EQUIPADA CON MUEBLES ALTOS Y BAJOS, ENCIMERA Y ELECTRODOMÉSTICOS

MUEBLE BOTELLERO

FREGADERO INTELIGENTE CON GRIFERÍA MONOMANDO

PUERTA ABATIBLE DE ALUMINIO CON R.P.T. CON DOBLE VIDRIO

FRENTE DE TERRAZA APLACADO CON GRES PORCELÁNICO GRAN FORMATO

0 1 2 3 4 5m

ARMARIO CON CAJONERA VESTIDO CON ALTILLO Y BARRA E ILUMINACIÓN INTERIOR

PUERTA CORREDERA DE ALUMINIO CON R.P.T. CON DOBLE VIDRIO Y PERSIANA MOTORIZADA

VENTANA CORREDERA DE ALUMINIO CON R.P.T.
CON DOBLE VIDRIO Y PERSIANA MOTORIZADA

ARMARIO CON CAJONERA VESTIDO CON ALTILLO Y BARRA
E ILUMINACIÓN INTERIOR

INODORO BAÑO PRINCIPAL CON FUNCIONES DE LAVADO / HIGIENE

MUEBLE DE BAÑO CON LAVABO ENCASTRADO

PLATO DE DUCHA CON MAMPARA

PUERTA CORREDERA DE ALUMINIO CON R.P.T.
CON DOBLE VIDRIO Y PERSIANA MOTORIZADA

FRENTE DE TERRAZA APLACADO CON GRES
PORCELÁNICO GRAN FORMATO

BARANDILLA VIDRIO DOBLE DE SEGURIDAD
SOBRE PERFILES DE ALUMINIO

PUERTA ABATIBLE DE ALUMINIO CON R.P.T. CON DOBLE VIDRIO

EDIFICIO LUZ JUNIO
TIPOLOGÍA: B2 DE 2024

46 viviendas, trasteros,
garajes y zonas comunes

Estar - comedor	Superficie útil interior
21,35 m²	
Distribuidor	4,20 m²
Vestíbulo	5,32 m²
Cocina	10,00 m²
Baño 1	4,76 m²
Dormitorio principal	13,31 m²
Baño 2	3,80 m²
Dormitorio 2	7,22 m²
Dormitorio 3	10,06 m²

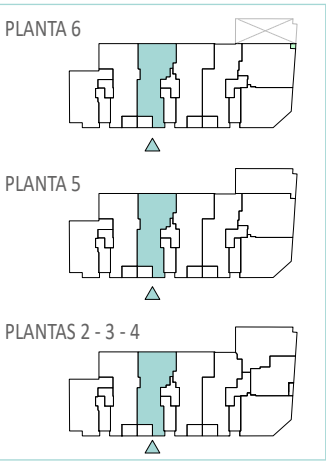
Superficie construida cerrada: 94,00 m²

Superficie construida terrazas: 7,11 m²

Superficie construida total: 101,11 m²

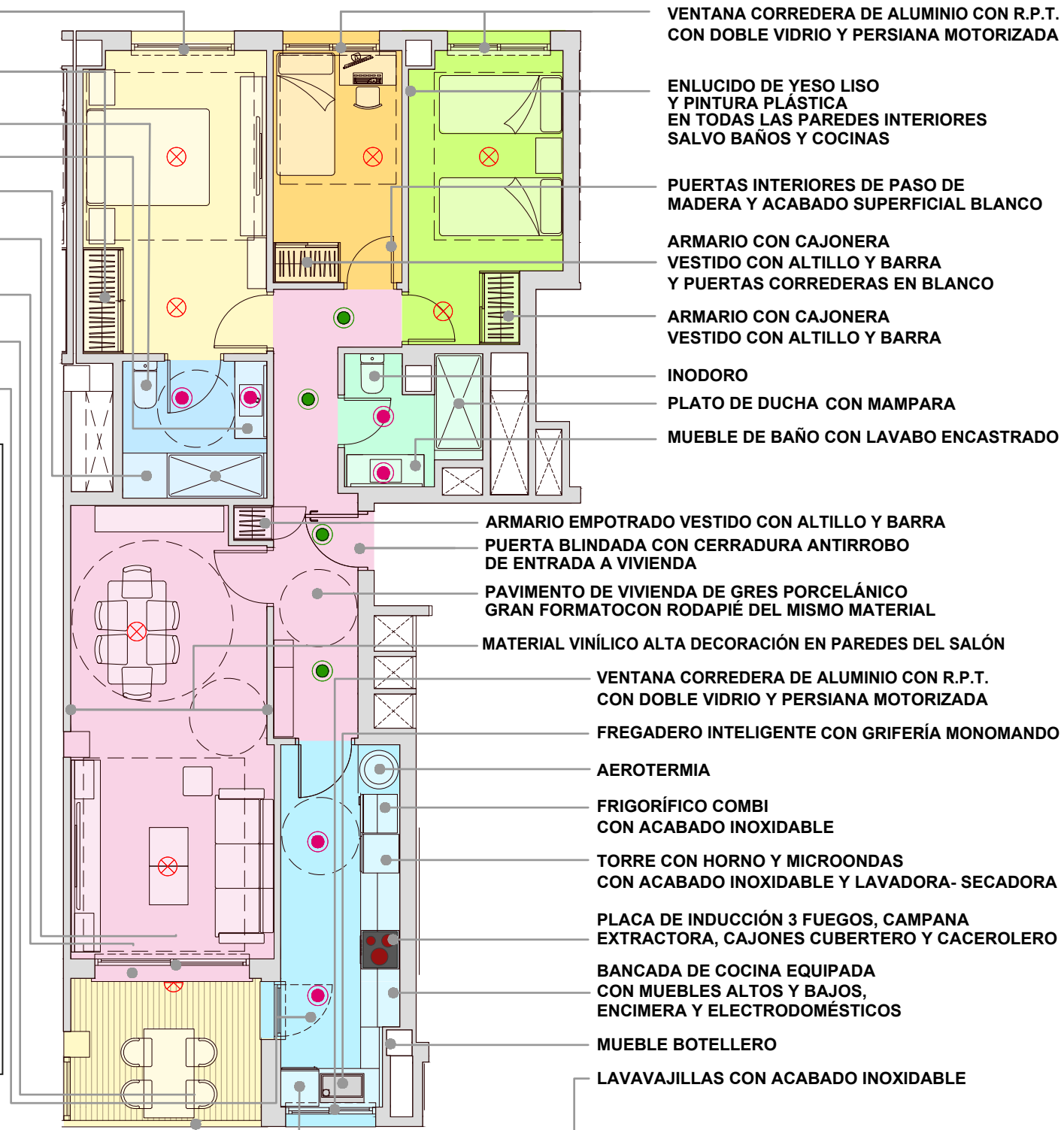
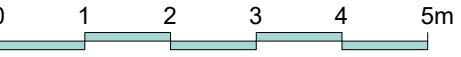
Este plano es orientativo y carece de valor contractual (proyecto y equipamiento sujetos a posibles cambios). COMERCIALIZADORA MEDITERRÁNEA DE VIVIENDAS SL (CIF B12045076) está inscrita en el Registro Mercantil de Castellón. Toda la información requerida por la Ley 8/2004 de 20 de Octubre, de la Vivienda de la Comunidad Valenciana y por el Rd 515/1989 así como por el resto de legislación aplicable quedará a disposición del público al inicio de la promoción en nuestras oficinas en C/Moyano, 8. Castellón.

Viviendas: 11 (p2), 19 (p3),
27 (p4) 35 (p5) y 42 (p6)



Legenda

- LED empotrado tipo halógeno
- LED empotrado tipo down light
- Punto de luz de techo
- Punto de luz de pared



VENTANA CORREDERA DE ALUMINIO CON R.P.T.
CON DOBLE VIDRIO Y PERSIANA MOTORIZADA

ENLUCIDO DE YESO LISO
Y PINTURA PLÁSTICA
EN TODAS LAS PAREDES INTERIORES
SALVO BAÑOS Y COCINAS

PUERTAS INTERIORES DE PASO DE
MADERA Y ACABADO SUPERFICIAL BLANCO

ARMARIO CON CAJONERA
VESTIDO CON ALTILLO Y BARRA
Y PUERTAS CORREDERAS EN BLANCO

ARMARIO CON CAJONERA
VESTIDO CON ALTILLO Y BARRA

INODORO

PLATO DE DUCHA CON MAMPARA

MUEBLE DE BAÑO CON LAVABO ENCASTRADO

ARMARIO EMPOTRADO VESTIDO CON ALTILLO Y BARRA
PUERTA BLINDADA CON CERRADURA ANTIRROBO
DE ENTRADA A VIVIENDA

PAVIMENTO DE VIVIENDA DE GRES PORCELÁNICO
GRAN FORMATO CON RODAPIÉ DEL MISMO MATERIAL

MATERIAL VINÍLICO ALTA DECORACIÓN EN PAREDES DEL SALÓN

VENTANA CORREDERA DE ALUMINIO CON R.P.T.
CON DOBLE VIDRIO Y PERSIANA MOTORIZADA

FREGADERO INTELIGENTE CON GRIFERÍA MONOMANDO

AEROTERMIA

FRIGORÍFICO COMBI
CON ACABADO INOXIDABLE

TORRE CON HORNO Y MICROONDAS
CON ACABADO INOXIDABLE Y LAVADORA- SECADORA

PLACA DE INDUCCIÓN 3 FUEGOS, CAMPANA
EXTRACTORA, CAJONES CUBERTERO Y CACEROLERO

BANCADA DE COCINA EQUIPADA
CON MUEBLES ALTOS Y BAJOS,
ENCIMERA Y ELECTRODOMÉSTICOS

MUEBLE BOTELLERO

LAVAVAJILLAS CON ACABADO INOXIDABLE



PUERTA CORREDERA DE ALUMINIO CON R.P.T. CON DOBLE VIDRIO Y PERSIANA MOTORIZADA

ARMARIO CON CAJONERA VESTIDO CON ALTILLO Y BARRA E ILUMINACIÓN INTERIOR

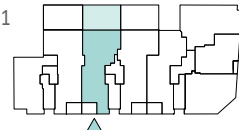
EDIFICIO LUZ TIPO B2+ JUNIO DE 2024 Viv. nº 3 (p1)

46 viviendas, trasteros, garajes y zonas comunes

Superficie útil interior

Estar - comedor	21,35 m²
Distribuidor	4,20 m²
Vestíbulo	5,32 m²
Cocina	10,00 m²
Baño 1	4,76 m²
Dormitorio principal	13,31 m²
Baño 2	3,80 m²
Dormitorio 2	7,22 m²
Dormitorio 3	10,06 m²

PLANTA 1



Legenda

- LED empotrado tipo halógeno
- LED empotrado tipo down light
- Punto de luz de techo
- Punto de luz de pared

Este plano es orientativo y carece de valor contractual (proyecto y equipamiento sujetos a posibles cambios).
COMERCIALIZADORA MEDITERRÁNEA DE VIVIENDAS SL (CIF B12045076) está inscrita en el Registro Mercantil de Castellón. Toda la información requerida por la Ley 8/2004 de 20 de Octubre, de la Vivienda de la Comunidad Valenciana y por el Rd 515/1989 así como por el resto de legislación aplicable quedará a disposición del público al inicio de la promoción en nuestras oficinas en C/Moyano, 8. Castellón.

*38,58 m² son de terraza de uso privativo

Superficie construida cerrada: 94,00 m²

Superficie construida terrazas*: 45,69 m²

Superficie construida total: 101,11 m²

- VENTANA CORREDERA DE ALUMINIO CON R.P.T. CON DOBLE VIDRIO Y PERSIANA MOTORIZADA**
- ENLUCIDO DE YESO LISO Y PINTURA PLÁSTICA EN TODAS LAS PAREDES INTERIORES SALVO BAÑOS Y COCINAS**
- PUERTAS INTERIORES DE PASO DE MADERA Y ACABADO SUPERFICIAL BLANCO**
- ARMARIO CON CAJONERA VESTIDO CON ALTILLO Y BARRA Y PUERTAS CORREDERAS EN BLANCO**
- ARMARIO CON CAJONERA VESTIDO CON ALTILLO Y BARRA**
- INODORO BAÑO PRINCIPAL CON FUNCIONES DE LAVADO / HIGIENE**
- PLATO DE DUCHA CON MAMPARA**
- MUEBLE DE BAÑO CON LAVABO ENCASTRADO**
- INODORO**
- PLATO DE DUCHA CON MAMPARA**
- MUEBLE DE BAÑO CON LAVABO ENCASTRADO**
- ARMARIO EMPOTRADO VESTIDO CON ALTILLO Y BARRA**
- PUERTA BLINDADA CON CERRADURA ANTIRROBO DE ENTRADA A VIVIENDA**
- MATERIAL VINÍLICO DE ALTA DECORACIÓN EN PAREDES DE SALÓN**
- PAVIMENTO DE VIVIENDA DE GRES PORCELÁNICO GRAN FORMATO CON RODAPIÉ DEL MISMO MATERIAL**
- PUERTA CORREDERA DE ALUMINIO CON R.P.T. CON DOBLE VIDRIO Y PERSIANA MOTORIZADA**
- VENTANA CORREDERA DE ALUMINIO CON R.P.T. CON DOBLE VIDRIO Y PERSIANA MOTORIZADA**
- LAVAVAJILLAS CON ACABADO INOXIDABLE**
- AEROTERMIA**
- FREGADERO INTELIGENTE CON GRIFERÍA MONOMANDO**
- FRIGORÍFICO COMBI CON ACABADO INOXIDABLE**
- TORRE CON HORNO Y MICROONDAS CON ACABADO INOXIDABLE Y LAVADORA- SECADORA**
- BANCADA DE COCINA EQUIPADA CON MUEBLES ALTOS Y BAJOS, ENCIMERA Y ELECTRODOMÉSTICOS**
- PLACA DE INDUCCIÓN 3 FUEGOS, CAMPANA EXTRACTORA CAJONES CUBERTERO Y CACEROLERO**
- PUERTA ABATIBLE DE ALUMINIO CON R.P.T. CON DOBLE VIDRIO**
- MUEBLE BOTELLERO**
- FREGADERO INTELIGENTE CON GRIFERÍA MONOMANDO**
- FRENTE DE TERRAZA APLACADO CON GRES PORCELÁNICO GRAN FORMATO**



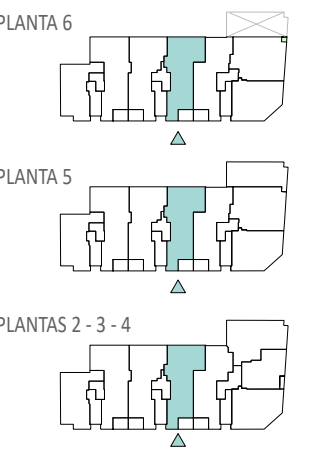
EDIFICIO LUZ JUNIO
TIPOLOGÍA: B3 DE 2024

Viviendas: 12 (p2), 20 (p3),
28 (p4) 36 (p5) y 43 (p6)

46 viviendas, trasteros,
garajes y zonas comunes

	Superficie útil interior
Estar - comedor	21,00 m ²
Distribuidor	4,73 m ²
Vestíbulo	5,28 m ²
Cocina	10,00 m ²
Baño 1	5,55 m ²
Dormitorio principal	14,39 m ²
Baño 2	4,14 m ²
Dormitorio 2	7,05 m ²
Dormitorio 3	8,65 m ²

Superficie construida cerrada: 94,85 m ²
Superficie construida terrazas: 7,11 m ²
Superficie construida total: 101,96 m ²



- Legenda
- LED empotrado tipo halógeno
 - LED empotrado tipo down light
 - ⊗ Punto de luz de techo
 - ⊗ Punto de luz de pared

Este plano es orientativo y carece de valor contractual (proyecto y equipamiento sujetos a posibles cambios). COMERCIALIZADORA MEDITERRÁNEA DE VIVIENDAS SL (CIF B12045076) está inscrita en el Registro Mercantil de Castellón. Toda la información requerida por la Ley 8/2004 de 20 de Octubre, de la Vivienda de la Comunidad Valenciana y por el Rd 515/1989 así como por el resto de legislación aplicable quedará a disposición del público al inicio de la promoción en nuestras oficinas en C/Moyano, 8. Castellón.



VENTANA CORREDERA DE ALUMINIO CON R.P.T. CON DOBLE VIDRIO Y PERSIANA MOTORIZADA

PUERTA CORREDERA DE ALUMINIO CON R.P.T. CON DOBLE VIDRIO Y PERSIANA MOTORIZADA

EDIFICIO LUZ TIPO B3+

JUNIO DE 2024

Viv. nº 4 (p1)

46 viviendas, trasteros, garajes y zonas comunes

Superficie útil interior

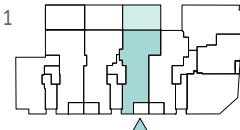
Estar - comedor	21,00 m ²
Distribuidor	4,73 m ²
Vestíbulo	5,28 m ²
Cocina	10,00 m ²
Baño 1	5,55 m ²
Dormitorio principal	14,39 m ²
Baño 2	4,14 m ²
Dormitorio 2	7,05 m ²
Dormitorio 3	8,65 m ²

Superficie construida cerrada: 94,85 m²

Superficie construida terrazas*: 46,21 m²

Superficie construida total: 101,96 m²

PLANTA 1



Leyenda

- LED empotrado tipo halógeno
- LED empotrado tipo down light
- Punto de luz de techo
- Punto de luz de pared

Este plano es orientativo y carece de valor contractual (proyecto y equipamiento sujetos a posibles cambios). COMERCIALIZADORA MEDITERRÁNEA DE VIVIENDAS SL (CIF B12045076) está inscrita en el Registro Mercantil de Castellón. Toda la información requerida por la Ley 8/2004 de 20 de Octubre, de la Vivienda de la Comunidad Valenciana y por el Rd 515/1989 así como por el resto de legislación aplicable quedará a disposición del público al inicio de la promoción en nuestras oficinas en C/Moyano, 8. Castellón.

*39,10 m² son de terraza de uso privativo

ENLUCIDO DE YESO LISO Y PINTURA PLÁSTICA EN TODAS LAS PAREDES INTERIORES SALVO BAÑOS Y COCINAS

ARMARIO CON CAJONERA VESTIDO CON ALTILLO Y BARRA Y PUERTAS CORREDERAS EN BLANCO

ARMARIO CON CAJONERA VESTIDO CON ALTILLO Y BARRA Y PUERTAS CORREDERAS EN BLANCO

PUERTAS INTERIORES DE PASO DE MADERA Y ACABADO SUPERFICIAL BLANCO

ARMARIO CON CAJONERA VESTIDO CON ALTILLO Y BARRA E ILUMINACIÓN INTERIOR

PLATO DE DUCHA CON MAMPARA

MUEBLE DE BAÑO CON LAVABO ENCASTRADO INODORO

PLATO DE DUCHA CON MAMPARA

MUEBLE DE BAÑO CON LAVABO ENCASTRADO

INODORO BAÑO PRINCIPAL CON FUNCIONES DE LAVADO / HIGIENE

ARMARIO EMPOTRADO VESTIDO CON ALTILLO Y BARRA

PUERTA BLINDADA CON CERRADURA ANTIRROBO DE ENTRADA A VIVIENDA

MATERIAL VINÍLICO DE ALTA DECORACIÓN EN PAREDES DE SALÓN

PAVIMENTO DE VIVIENDA DE GRES PORCELÁNICO GRAN FORMATO CON RODAPIÉ DEL MISMO MATERIAL

AEROTERMIA

FRIGORÍFICO COMBI CON ACABADO INOXIDABLE

TORRE CON HORNO Y MICROONDAS ACABADO INOX. Y LAVADORA- SECADORA

COCINA EQUIPADA CON MUEBLES ALTOS Y BAJOS, ENCIMERA Y ELECTRODOMÉSTICOS

PLACA DE INDUCCIÓN 3 FUEGOS, CAMPANA EXTRACTORA CAJONES CUBERTERO Y CACEROLERO

FRENTE DE TERRAZA APLACADO CON GRES PORCELÁNICO GRAN FORMATO

PUERTA CORREDERA ALUMINIO R.P.T. DOBLE VIDRIO Y PERSIANA MOTORIZADA

PUERTA ABATIBLE DE ALUMINIO CON R.P.T. CON DOBLE VIDRIO

MUEBLE BOTELLERO

FREGADERO INTELIGENTE CON GRIFERÍA MONOMANDO

LAVAVAJILLAS CON ACABADO INOXIDABLE

VENTANA CORREDERA ALUMINIO R.P.T. DOBLE VIDRIO Y PERSIANA MOTORIZADA

VENTANA ABATIBLE DE ALUMINIO CON R.P.T.
CON DOBLE VIDRIO Y PERSIANA MOTORIZADA

PUERTAS INTERIORES DE PASO DE MADERA
Y ACABADO SUPERFICIAL BLANCO

ARMARIO CON CAJONERA
VESTIDO CON ALTILLO Y BARRA

ARMARIO EMPOTRADO
VESTIDO CON ALTILLO Y BARRA

MUEBLE DE BAÑO CON LAVABO ENCASTRADO

INODORO

PLATO DE DUCHA CON MAMPARA

PLACA DE INDUCCIÓN 3 FUEGOS
CAMPANA EXTRACTORA Y HORNO

COCINA EQUIPADA CON MUEBLES
ALTOS Y BAJOS, ENCIMERA
Y ELECTRODOMÉSTICOS

CAJONERA

LAVADORA/SECADORA

FRIGORÍFICO COMBI
CON ACABADO INOXIDABLE

FREGADERO INTELIGENTE
CON GRIFERÍA MONOMANDO

LAVAVAJILLAS Y MICROONDAS
CON ACABADO INOXIDABLE

MATERIAL VINÍLICO
DE ALTA DECORACIÓN
EN PAREDES DE SALÓN

PUERTA CORREDERA
DE ALUMINIO CON R.P.T.
CON DOBLE VIDRIO
Y PERSIANA MOTORIZADA

FRENTE DE TERRAZA
APLACADO CON GRES
PORCELÁNICO GRAN FORMATO

PUERTA / VENTANA ABATIBLE DE ALUMINIO CON R.P.T.
CON DOBLE VIDRIO Y PERSIANA MOTORIZADA

ARMARIO CON CAJONERA VESTIDO CON ALTILLO, BARRA E ILUMINACIÓN INTERIOR

PLATO DE DUCHA CON MAMPARA

MUEBLE DE BAÑO CON LAVABO ENCASTRADO

INDORO EN BAÑO PRINCIPAL CON FUNCIONES DE LAVADO E HIGIENE

PUERTA BLINDADA CON CERRADURA ANTIRROBO DE ENTRADA A VIVIENDA

EDIFICIO LUZ JUNIO
TIPOLOGÍA: B4 DE 2024

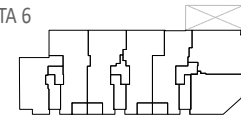
Viviendas: 5 (p1), 13 (p2),
21 (p3) y 29 (p4)

46 viviendas, trasteros,
garajes y zonas comunes

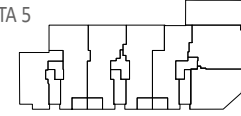
Superficie
útil interior

Estar - comedor - cocina	25,75 m ²
Distribuidor (con armario)	3,81 m ²
Distribuidor 2	1,61 m ²
Vestíbulo	2,64 m ²
Baño 1	4,25 m ²
Dormitorio principal	12,60 m ²
Baño 2	4,11 m ²
Dormitorio 2	9,10 m ²
Dormitorio 3	9,35 m ²

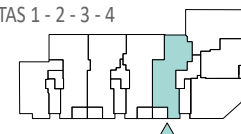
PLANTA 6



PLANTA 5



PLANTAS 1 - 2 - 3 - 4



Superficie construida cerrada: 85,36 m²

Superficie construida terrazas: 7,11 m²

Superficie construida total: 92,47 m²

Legenda

- LED empotrado tipo halógeno
- LED empotrado tipo down light
- ⊗ Punto de luz de techo
- ⊗ Punto de luz de pared

Este plano es orientativo y carece de valor contractual (proyecto y equipamiento sujetos a posibles cambios). COMERCIALIZADORA MEDITERRÁNEA DE VIVIENDAS SL (CIF B12045076) está inscrita en el Registro Mercantil de Castellón. Toda la información requerida por la Ley 8/2004 de 20 de Octubre, de la Vivienda de la Comunidad Valenciana y por el Rd 515/1989 así como por el resto de legislación aplicable quedará a disposición del público al inicio de la promoción en nuestras oficinas en C/Moyano, 8. Castellón.



PAVIMENTO DE VIVIENDA DE GRES PORCELÁNICO
GRAN FORMATO CON RODAPIÉ DEL MISMO MATERIAL
AEROTERMIA

ARMARIO CON CAJONERA VESTIDO CON ALTILLO
Y BARRA Y PUERTAS CORREDERAS EN BLANCO

ENLUCIDO DE YESO LISO Y PINTURA PLÁSTICA
EN TODAS LAS PAREDES INTERIORES SALVO BAÑOS Y COCINAS

VENTANA CORREDERA DE ALUMINIO CON R.P.T. CON DOBLE VIDRIO

BARANDILLA VIDRIO DOBLE DE SEGURIDAD SOBRE PERFILES DE ALUMINIO

VENTANA ABATIBLE DE ALUMINIO CON R.P.T.
CON DOBLE VIDRIO Y PERSIANA MOTORIZADA

PUERTAS INTERIORES DE PASO DE MADERA
Y ACABADO SUPERFICIAL BLANCO

ARMARIO CON CAJONERA
VESTIDO CON ALTILLO Y BARRA

ARMARIO EMPOTRADO
VESTIDO CON ALTILLO Y BARRA

MUEBLE DE BAÑO CON LAVABO ENCASTRADO

INODORO

PLATO DE DUCHA CON MAMPARA

PLACA DE INDUCCIÓN 3 FUEGOS
CAMPANA EXTRACTORA Y HORNO

COCINA EQUIPADA CON MUEBLES
ALTOS Y BAJOS, ENCIMERA
Y ELECTRODOMÉSTICOS

CAJONERA

LAVADORA/SECADORA

FRIGORÍFICO COMBI
CON ACABADO INOXIDABLE

FREGADERO INTELIGENTE
CON GRIFERÍA MONOMANDO

LAVAVAJILLAS Y MICROONDAS
CON ACABADO INOXIDABLE

MATERIAL VINÍLICO
DE ALTA DECORACIÓN
EN PAREDES DE SALÓN

PUERTA CORREDERA
DE ALUMINIO CON R.P.T.
CON DOBLE VIDRIO
Y PERSIANA MOTORIZADA

FRENTE DE TERRAZA
APLACADO CON GRES
PORCELÁNICO GRAN FORMATO

PUERTA / VENTANA ABATIBLE DE ALUMINIO CON R.P.T.
CON DOBLE VIDRIO Y PERSIANA MOTORIZADA

ARMARIO CON CAJONERA VESTIDO CON ALTILLO, BARRA E ILUMINACIÓN INTERIOR

PLATO DE DUCHA CON MAMPARA

MUEBLE DE BAÑO CON LAVABO ENCASTRADO

INDORO EN BAÑO PRINCIPAL CON FUNCIONES DE LAVADO E HIGIENE

PUERTA BLINDADA CON CERRADURA ANTIRROBO DE ENTRADA A VIVIENDA

EDIFICIO LUZ JUNIO
TIPOLOGÍA: B4-b DE 2024

Viviendas: 37 (p5) y 44 (p6)

46 viviendas, trasteros,
garajes y zonas comunes

Superficie
útil interior

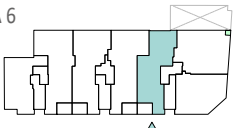
Estar - comedor - cocina	25,75 m ²
Distribuidor (con armario)	3,82 m ²
Distribuidor 2	1,63 m ²
Vestíbulo	2,26 m ²
Baño 1	4,25 m ²
Dormitorio principal	12,85 m ²
Baño 2	4,11 m ²
Dormitorio 2	9,10 m ²
Dormitorio 3	9,35 m ²

Superficie construida cerrada: 85,88 m²

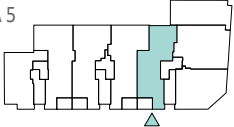
Superficie construida terrazas: 7,11 m²

Superficie construida total: 92,99 m²

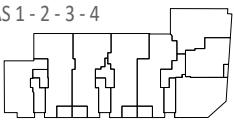
PLANTA 6



PLANTA 5



PLANTAS 1 - 2 - 3 - 4



Leyenda

- LED empotrado tipo halógeno
- LED empotrado tipo down light
- Punto de luz de techo
- Punto de luz de pared

Este plano es orientativo y carece de valor contractual (proyecto y equipamiento sujetos a posibles cambios). COMERCIALIZADORA MEDITERRÁNEA DE VIVIENDAS SL (CIF B12045076) está inscrita en el Registro Mercantil de Castellón. Toda la información requerida por la Ley 8/2004 de 20 de Octubre, de la Vivienda de la Comunidad Valenciana y por el Rd 515/1989 así como por el resto de legislación aplicable quedará a disposición del público al inicio de la promoción en nuestras oficinas en C/Moyano, 8. Castellón.



PAVIMENTO DE VIVIENDA DE GRES PORCELÁNICO
GRAN FORMATO CON RODAPIÉ DEL MISMO MATERIAL
AEROTERMIA

ARMARIO CON CAJONERA VESTIDO CON ALTILLO
Y BARRA Y PUERTAS CORREDERAS EN BLANCO

ENLUCIDO DE YESO LISO Y PINTURA PLÁSTICA
EN TODAS LAS PAREDES INTERIORES SALVO BAÑOS Y COCINAS

VENTANA CORREDERA DE ALUMINIO CON R.P.T. CON DOBLE VIDRIO

BARANDILLA VIDRIO DOBLE DE SEGURIDAD SOBRE PERFILES DE ALUMINIO



COCINA EQUIPADA CON MUEBLES ALTOS Y BAJOS,
ENCIMERA Y ELECTRODOMÉSTICOS

LAVAVAJILLAS
Y MICROONDAS CON
ACABADO INOXIDABLE

FREGADERO INTELIGENTE
CON GRIFERÍA MONOMANDO
MUEBLE CON 2 CAJONES

AEROTERMIA

VENTANA CORREDERA
DE ALUMINIO CON R.P.T.
CON DOBLE VIDRIO
Y PERSIANA MOTORIZADA

ARMARIO CON CAJONERA
VESTIDO CON ALTILLO Y BARRA
E ILUMINACIÓN INTERIOR

INODORO EN BAÑO PRINCIPAL CON
FUNCIONES DE LAVADO E HIGIENE

MUEBLE DE BAÑO CON
LAVABO ENCASTRADO

PLATO DE DUCHA
CON MAMPARA

PAVIMENTO DE VIVIENDA DE GRES
PORCELÁNICO GRAN FORMATO
CON RODAPIES DEL MISMO MATERIAL

PUERTA BLINDADA CON CERRADURA
ANTIRROBO DE ENTRADA A VIVIENDA

ENLUCIDO DE YESO LISO Y PINTURA
PLÁSTICA EN TODAS LAS PAREDES
INTERIORES SALVO BAÑOS Y COCINAS

ARMARIO EMPOTRADO ESTIDO CON ALTILLO Y BARRA

PLACA DE INDUCCIÓN
3 FUEGOS, CAMPANA
EXTRACTORA Y HORNO

LAVADORA/SECADORA

FRIGORÍFICO COMBI
CON ACABADO INOX.

PUERTA CORREDERA
DE ALUMINIO CON R.P.T.
CON DOBLE VIDRIO
Y PERSIANA MOTORIZADA

PUERTA ABATIBLE
DE ALUMINIO CON R.P.T.
CON DOBLE VIDRIO
Y PERSIANA

VENTANA CORREDERA
DE ALUMINIO CON R.P.T.
CON DOBLE VIDRIO
Y PERSIANA MOTORIZADA

MATERIAL VINÍLICO
DE ALTA DECORACIÓN
EN PAREDES DE SALÓN

ARMARIO CON CAJONERA
VESTIDO CON ALTILLO
Y BARRA

PUERTAS INTERIORES
DE PASO DE MADERA
Y ACABADO SUPERFICIAL
BLANCO

VENTANA CORREDERA
DE ALUMINIO CON R.P.T.
CON DOBLE VIDRIO
Y PERSIANA MOTORIZADA

ARMARIO CON CAJONERA VESTIDO CON ALTILLO Y BARRA

MUEBLE DE BAÑO CON LAVABO ENCASTRADO

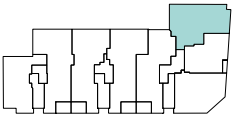
INODORO

PLATO DE DUCHA CON MAMPARA

EDIFICIO LUZ JUNIO
TIPOLOGÍA: B7 DE 2024

Vivienda nº 46 (p 6)

PLANTA 6



46 viviendas, trasteros, garajes y zonas comunes	Superficie útil interior
Estar - comedor - cocina	30,69 m²
Distribuidor	4,50 m²
Vestíbulo	3,31 m²
Baño 1	4,55 m²
Dormitorio principal	12,40 m²
Baño 2	4,43 m²
Dormitorio 2	10,00 m²
Dormitorio 3	9,06 m²

Superficie construida total: 91,95 m²

Leyenda

- LED empotrado tipo halógeno
- LED empotrado tipo down light
- ⊗ Punto de luz de techo
- ⊗ Punto de luz de pared

Este plano es orientativo y carece de valor contractual (proyecto y equipamiento sujetos a posibles cambios).
COMERCIALIZADORA MEDITERRÁNEA DE VIVIENDAS SL (CIF B12045076) está inscrita en el Registro Mercantil de Castellón. Toda la información requerida por la Ley 8/2004 de 20 de Octubre, de la Vivienda de la Comunidad Valenciana y por el Rd 515/1989 así como por el resto de legislación aplicable quedará a disposición del público al inicio de la promoción en nuestras oficinas en C/Moyano, 8. Castellón.



COCINA EQUIPADA CON MUEBLES ALTOS Y BAJOS,
ENCIMERA Y ELECTRODOMÉSTICOS

LAVAVAJILLAS
Y MICROONDAS CON
ACABADO INOXIDABLE

FREGADERO INTELIGENTE
CON GRIFERÍA MONOMANDO
MUEBLE CON 2 CAJONES

AEROTERMIA

PUERTA CORREDERA
DE ALUMINIO CON R.P.T.
CON DOBLE VIDRIO
Y PERSIANA MOTORIZADA

ARMARIO CON CAJONERA
VESTIDO CON ALTILLO Y BARRA
E ILUMINACIÓN INTERIOR

INODORO EN BAÑO PRINCIPAL CON
FUNCIONES DE LAVADO E HIGIENE

MUEBLE DE BAÑO CON
LAVABO ENCASTRADO

PLATO DE DUCHA
CON MAMPARA

PAVIMENTO DE VIVIENDA DE GRES
PORCELÁNICO GRAN FORMATO
CON RODAPIES DEL MISMO MATERIAL

PUERTA BLINDADA CON CERRADURA
ANTIRROBO DE ENTRADA A VIVIENDA

ENLUCIDO DE YESO LISO Y PINTURA
PLÁSTICA EN TODAS LAS PAREDES
INTERIORES SALVO BAÑOS Y COCINAS

ARMARIO EMPOTRADO ESTIDO CON ALTILLO Y BARRA

PLACA DE INDUCCIÓN
3 FUEGOS, CAMPANA
EXTRACTORA Y HORNO

LAVADORA/SECADORA

FRIGORÍFICO COMBI
CON ACABADO INOX.

PUERTA CORREDERA
DE ALUMINIO CON R.P.T.
CON DOBLE VIDRIO
Y PERSIANA MOTORIZADA

PUERTA ABATIBLE
DE ALUMINIO CON R.P.T.
CON DOBLE VIDRIO
Y PERSIANA

VENTANA CORREDERA
DE ALUMINIO CON R.P.T.
CON DOBLE VIDRIO
Y PERSIANA MOTORIZADA

MATERIAL VINÍLICO
DE ALTA DECORACIÓN
EN PAREDES DE SALÓN

ARMARIO CON CAJONERA
VESTIDO CON ALTILLO
Y BARRA

PUERTAS INTERIORES
DE PASO DE MADERA
Y ACABADO SUPERFICIAL
BLANCO

VENTANA CORREDERA
DE ALUMINIO CON R.P.T.
CON DOBLE VIDRIO
Y PERSIANA MOTORIZADA

ARMARIO CON CAJONERA VESTIDO CON ALTILLO Y BARRA

MUEBLE DE BAÑO CON LAVABO ENCASTRADO

INODORO

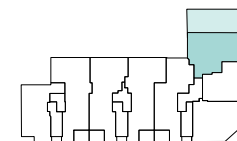
PLATO DE DUCHA CON MAMPARA

EDIFICIO LUZ JUNIO

TIPOLOGÍA: B7+ DE 2024

Vivienda nº 39 (p 5)

PLANTA 5



46 viviendas, trasteros,
garajes y zonas comunes

	Superficie útil interior
Estar - comedor - cocina	30,69 m ²
Distribuidor	4,50 m ²
Vestíbulo	3,31 m ²
Baño 1	4,55 m ²
Dormitorio principal	12,40 m ²
Baño 2	4,43 m ²
Dormitorio 2	10,00 m ²
Dormitorio 3	9,06 m ²

Superficie construida cerrada: 91,95 m²

Superficie construida terrazas*: 62,09 m²

Superficie construida total: 91,95 m²

*62,09 m² de terraza de uso privativo

Legenda

- LED empotrado tipo halógeno
- LED empotrado tipo down light
- ⊗ Punto de luz de techo
- ⊗ Punto de luz de pared

Este plano es orientativo y carece de valor contractual (proyecto y equipamiento sujetos a posibles cambios). COMERCIALIZADORA MEDITERRÁNEA DE VIVIENDAS SL (CIF B12045076) está inscrita en el Registro Mercantil de Castellón. Toda la información requerida por la Ley 8/2004 de 20 de Octubre, de la Vivienda de la Comunidad Valenciana y por el Rd 515/1989 así como por el resto de legislación aplicable quedará a disposición del público al inicio de la promoción en nuestras oficinas en C/Moyano, 8. Castellón.

