

energieprestatiecertificaat

bestaand gebouw met woonfunctie

certificaatnummer **20181013-0002098644-1**

straat **Stationsstraat**

nummer **67** bus

postnummer **8930** gemeente **Menen**

bestemming **eengezinswoning**

type **gesloten bebouwing**

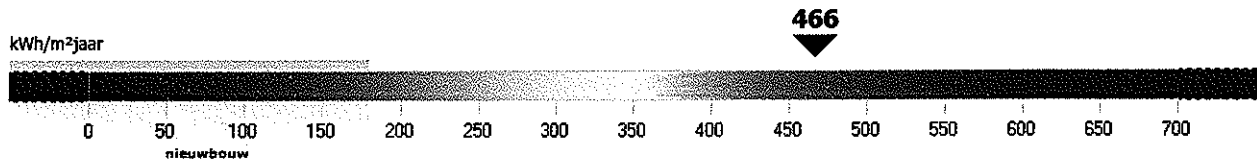
softwareversie **9.19.0**

berekende energiescore (kWh/m²jaar):

466



De energiescore laat toe om de energiezuinigheid van woningen te vergelijken.



energiezuinig

wenig besparingsmogelijkheden

niet energiezuinig

veel besparingsmogelijkheden

energiedeskundige

voornaam **TINO ANDRE**

achternaam **HELLEBUCK**

erkenningscode **EP08642**

straat **Gareelstraat**

nummer **14** bus

postnummer **8800**


gemeente **Oekene (Roeselare)**

land **België**

Ik verklaar dat alle gegevens op dit certificaat overeenstemmen met de door de Vlaamse overheid vastgelegde werkwijze.

datum: **13-10-2018**

handtekening:



Dit certificaat is geldig tot en met **13 oktober 2028**

certificaatnummer **20181013-0002098644-1**

straat **Stationsstraat**

nummer **67** bus

postnummer **8930** gemeente **Menen**


Energiezuinigheid van de gebouwschil



Energiezuinigheid van de verwarmingsinstallatie



Impact op het milieu



Karakteristiek jaarlijks primair energieverbruik

karakteristiek jaarlijks primair energieverbruik (kWh/jaar)

70.615

De energiescore op het energieprestatiecertificaat wordt verkregen door het karakteristieke jaarlijkse primaire energieverbruik te delen door de bruikbare vloeroppervlakte.

Het karakteristieke jaarlijkse primaire energieverbruik (kWh/jaar) is de hoeveelheid primaire energie die gedurende één jaar nodig is voor de verwarming, de aanmaak van sanitair warm water, de ventilatie en de koeling van de woning. Eventuele bijdragen van zonneboilers en zonnepanelen worden in mindering gebracht.

Het wordt berekend op basis van een standaardklimaat en een standaardgebruik. Dit betekent dat er alleen rekening wordt gehouden met de karakteristieken van de woning en niet met het gebruik van de woning. Het karakteristieke jaarlijkse primaire energieverbruik stemt daardoor niet overeen met het werkelijke energieverbruik, maar laat toe om het energieverbruik van woningen op een objectieve manier te vergelijken.

Het primaire energieverbruik drukt uit hoeveel energie uit fossiele brandstoffen (aardgas, stookolie of steenkool) gebruikt wordt door de gebouwinstallaties. Voor elektrische installaties brengt dat een belangrijk bijkomend verschil teweeg met het werkelijke energieverbruik omdat er niet alleen rekening wordt gehouden met de energie die verbruikt wordt in de woning, maar ook met de energie die verloren gaat bij de productie en het transport van de elektriciteit. Voor één eenheid elektriciteit bij de gebruiker is 2,5 keer zoveel energie nodig in de vorm van aardgas, stookolie of steenkool.

Vrijtekeningsbeding

De aanbevelingen op het energieprestatiecertificaat zijn standaardaanbevelingen, die door de software gegenereerd worden op basis van de invoergegevens van de energiedeskundige volgens een door de Vlaamse overheid vastgelegde werkwijze.

Mogelijk zijn een aantal standaardaanbevelingen praktisch niet uitvoerbaar of risicovol. Soms zijn bij de uitvoering aanvullende aanbevelingen nodig om de kwaliteit van het binnenmilieu of het comfort te behouden of te verbeteren. Verder onderzoek door een adviseur, architect, installateur of aannemer is in sommige gevallen vereist. De opsteller kan niet aansprakelijk gesteld worden voor de schade die ontstaat als de geadviseerde aanbevelingen zonder nader onderzoek of ondeskundig uitgevoerd worden.

De energiedeskundige kan bijkomende opmerkingen of aanbevelingen aan de standaardaanbevelingen toevoegen. U vindt die onder 'Aanbevelingen en opmerkingen van de energiedeskundige'.

Energiewinsten en subsidies voor energiebesparende maatregelen

Informatie over energiewinsten, subsidies of andere financiële voordelen vindt u op www.energiesparen.be

certificaatnummer **20181013-0002098644-1**

straat **Stationsstraat**

nummer **67** bus

postnummer **8930** gemeente **Menen**

Aanbevelingen voor de verbetering van de isolatie van het hellende dak

Aanbeveling: plaats (extra) isolatie in het hellende dak.

9,4 m² hellend dak is niet geïsoleerd.

Door het hellende dak (bijkomend) te isoleren, zal het energieverbruik verminderen. Een energiezuinig dak heeft een U-waarde die kleiner is dan 0,4 W/m²K.

Aanbevelingen voor de verbetering van de isolatie van het plafond

Aanbeveling: plaats (extra) isolatie in het plafond.

34,0 m² plafond is niet geïsoleerd.

Door het plafond (bijkomend) te isoleren, zal het energieverbruik verminderen. Een energiezuinig dak heeft een U-waarde die kleiner is dan 0,4 W/m²K.

Aanbevelingen voor de verbetering van de isolatie van het platte dak

Aanbeveling: als het platte dak niet of onvoldoende geïsoleerd is, plaats dan (bijkomende) isolatie.

Van 35,1 m² plat dak is de aanwezigheid van isolatie onbekend.

Verder (destructief) onderzoek naar de onbekende invoergegevens is aan te raden. Als het platte dak niet of onvoldoende geïsoleerd is, zal het energieverbruik verminderen door het platte dak (bijkomend) te isoleren. Een energiezuinig dak heeft een U-waarde die kleiner is dan 0,4 W/m²K.

Aanbevelingen voor de verbetering van de beglazing of transparante delen

Aanbeveling: plaats hoogrendementsbeglazing.

De woning bevat 12,4 m² enkel glas. Het energieverbruik zal verminderen door het enkel glas te vervangen door hoogrendementsbeglazing.

De woning bevat 3,0 m² dubbele beglazing. Het energieverbruik zal verminderen door gewone dubbele beglazing te vervangen door hoogrendementsbeglazing.

Energiezuinige beglazing heeft een U-waarde die kleiner is dan 1,6 W/m²K.

Aanbevelingen voor de verbetering van de isolatie van de buitenmuren

Aanbeveling: als de buitenmuren niet of onvoldoende geïsoleerd zijn, onderzoek de mogelijkheid om de buitenmuren bij de uitvoering van een grondige renovatie (bijkomend) te isoleren.

Van 36,1 m² buitenmuur is de aanwezigheid van isolatie onbekend.

Verder (destructief) onderzoek naar de onbekende invoergegevens en eventuele isolatiemogelijkheden is aan te raden. Als de buitenmuren niet of onvoldoende geïsoleerd zijn, zal het energieverbruik verminderen door de buitenmuren (bijkomend) te isoleren. Een energiezuinige buitenmuur heeft een U-waarde die kleiner is dan 0,6 W/m²K.

Aanbevelingen voor de verbetering van de isolatie van de vloer die grenst aan een kelder of aangrenzende onverwarmde ruimte

Aanbeveling: als de vloer niet of onvoldoende geïsoleerd is, plaats dan (bijkomende) isolatie.

Van 17,4 m² vloer is de aanwezigheid van isolatie onbekend.

Verder (destructief) onderzoek naar de onbekende invoergegevens is aan te raden. Als de vloer die grenst aan een kelder of aangrenzende onverwarmde ruimte niet of onvoldoende geïsoleerd is, zal het energieverbruik verminderen door de vloer (bijkomend) te isoleren. Een energiezuinige vloer heeft een U-waarde van 0,4 W/m²K.

certificaatnummer **20181013-0002098644-1**

straat **Stationsstraat**

nummer **67**

bus

postnummer **8930** gemeente **Menen**

Aanbevelingen voor de verbetering van de isolatie van de vloer op volle grond

Aanbeveling: als de vloer niet of onvoldoende geïsoleerd is, onderzoek de mogelijkheid om de vloer bij de uitvoering van een grondige renovatie (bijkomend) te isoleren.

Van 64,9 m² vloer is de aanwezigheid van isolatie onbekend.

Verder (destructief) onderzoek naar de onbekende invoergegevens en eventuele isolatiemogelijkheden is aan te raden. Als de vloer op volle grond niet of onvoldoende geïsoleerd is, zal het energieverbruik verminderen door de vloer (bijkomend) te isoleren. Een energiezuinige vloer heeft een U-waarde die kleiner is dan 0,4 W/m²K.

Extra verbeteringen door milieuvriendelijke energieproductie

Alleen als de woning voldoende geïsoleerd is of grondige verbouwingswerkzaamheden gepland zijn, is het zinvol om hernieuwbare energiebronnen of warmtekrachtkoppeling in te zetten. Meer informatie over onder andere zonnepanelen, energie uit biomassa of warmtepompen vindt u op de website van het Vlaams Energieagentschap : www.energiesparen.be

Tips voor een goed gebruikersgedrag

De energiescore en het karakteristieke jaarlijkse primaire energieverbruik zijn berekend op basis van een standaardklimaat en een standaardgebruik. Het werkelijke energieverbruik wordt echter ook beïnvloed door de gebruikers en de manier waarop wordt omgesprongen met energie. Op de website www.energiesparen.be/energieprestatiecertificaat vindt u tips voor een goed gebruikersgedrag.

bestaand gebouw met woonfunctie

certificaatnummer **20181013-0002098644-1**

straat **Stationsstraat**

nummer **67** bus

postnummer **8930** gemeente **Menen**

Invoergegevens van de energiedeskundige

De volgende karakteristieken van de woning zijn door de energiedeskundige in de software ingevoerd. De werkwijze om de invoergegevens te bepalen, is vastgelegd door de Vlaamse overheid. De energiedeskundige mag zich enkel baseren op zijn vaststellingen tijdens het plaatsbezoek en op eventuele bewijsstukken, die voldoen aan de voorwaarden die de Vlaamse overheid heeft opgelegd. Op basis van deze invoergegevens berekent de software de energiescore en worden de standaardaanbevelingen opgesteld. De software gaat bij onbekende invoergegevens uit van aannamen, onder meer op basis van het (ver)bouw- of fabricagejaar.

Meer informatie over de werkwijze, de bewijsstukken en de voorwaarden vindt u op www.energiesparen.be/energieprestatiecertificaat.

Resultaten

berekende energiescore	466	KWh/m ² jaar	gemiddelde U-waarde van de gebouwschil	3,15	W/m ² K
karakteristiek jaarlijks primair energieverbruik	70.615	KWh/jaar	gemiddeld installatierendement	0,58	-
bruikbare vloeroppervlakte	151,52	m ²	CO2-emissie	14.236	kg/jaar

Algemene gegevens

datum plaatsbezoek	10/10/2018		infiltratiedebiet	-	m ³ /m ² h
referentiejaar bouw	onbekend		thermische massa	half zwaar/matig zwaar	
beschermd volume	454,82	m ³	niet-residentiële bestemming	geen	

Gebouwschil - verliesoppervlakken

daken of plafonds		hellend dak 1	plafond 1	plat dak 1	
isolatie - R-waarde	m ² K/W	0,000	0,000		
oppervlakte	m ²	9,42	34,02	35,08	
dak of plafond - type		hellenddaktype 1	plafondtype 1	plafondtype 1	
spouw - aanwezigheid				onbekend	
luchtlag - aanwezigheid		neen	neen	onbekend	
isolatie - aanwezigheid		neen	neen	onbekend	

hellenddaktype 1 standaard (overige hellende daken)

hellenddaktype 2 hellend dak in niet

plafondtype 1 standaard (overige platte daken)

plafondtype 2 plat dak met constructie in cellenbeton

plafondtype 1 standaard (overige plafonds)

plafondtype 2 plafond met constructie in cellenbeton

beglaasde of transparante delen		beglazing 1	beglazing 2	beglazing 3	beglazing 4	beglazing 5
oppervlakte	m ²	11,00	1,00	2,00	2,54	4,59
begrenzing		buiten	buiten	buiten	buiten	buiten
helling	°	horizontaal	45	verticaal	verticaal	verticaal
oriëntatie			noord-oost	zuid-west	zuid-west	zuid-west
beglazing - type		polycarbonaat 1	dubbel glas	dubbel glas	enkel glas	enkel glas
profiel - type		kunststof 1	hout	hout	hout	hout
zonwering		neen	neen	neen	ja	neen

beglaasde of transparante delen		beglazing 6	beglazing 7		
oppervlakte	m ²	2,80	2,52		
begrenzing		aor	buiten		
helling	°	verticaal	verticaal		
oriëntatie		noord-oost	noord-oost		
beglazing - type		enkel glas	enkel glas		
profiel - type		hout	hout		
zonwering		neen	neen		

dubbel glas gewone dubbele beglazing

dubbel glas ? dubbele beglazing waarvan de opbouw niet vastgesteld kan worden

drievoudig glas 1 drievoudig beglazing zonder coating

drievoudig glas 2 drievoudig beglazing met coating

enkel glas enkele beglazing

HR-glas 1 hoogrendementsbeglazing (ver)bouwjaar vóór 2000

HR-glas 2 hoogrendementsbeglazing (ver)bouwjaar in 2000 of later

polycarbonaat 1 polycarbonaatplaten (twee- of driewandig)

polycarbonaat 2 polycarbonaatplaten (vier- of meerwandig)

geen

hout

kunststof 1

kunststof 2

metaal 1

metaal 2

aor

geen profiel

houten profiel

profiel in kunststof met één kamer of geen informatie over het aantal kamers

profiel in kunststof met twee of meer kamers

metalen profiel niet thermisch onderbroken

metalen profiel thermisch onderbroken

aangrenzende onverwarmede ruimte

bestaand gebouw met woonfunctie

certificaatnummer **20181013-0002098644-1**

straat **Stationsstraat**

nummer **67**

bus

postnummer **8930** gemeente **Menen**

gevels		gevel 1	gevel 2		
oppervlakte	m ²	36,14	9,72		
begrenzing		buiten	aor		
muur - type		muurtype 1	muurtype 1		
spouw - aanwezigheid		ja			
luchtdaag - aanwezigheid		onbekend	neen		
isolatie - aanwezigheid		onbekend	neen		

muurtype 1 standaard (overige muren)
 muurtype 2 muur in isolerende snelbouw
 muurtype 3 muur in cellenbeton

muurtype 4 muur in cellenbeton, breder dan of gelijk aan 23 cm
 aor aangrenzende onverwarmde ruimte

vloeren		vloer 1	vloer 2		
oppervlakte	m ²	64,87	17,37		
begrenzing		grond	kelder		
vloer - type		vloertype 1	vloertype 1		
spouw - aanwezigheid		onbekend	onbekend		
luchtdaag - aanwezigheid		onbekend	onbekend		
isolatie - aanwezigheid		onbekend	onbekend		

vloertype 1 standaard (overige vloeren)
 aor aangrenzende onverwarmde ruimte

vloertype 2 vloer met constructie in cellenbeton

deuren of panelen		deur 1			
oppervlakte	m ²	1,69			
begrenzing		buiten			
deur of paneel - type		niet-metaal			
profiel - type		hout			
luchtdaag - aanwezigheid		neen			
isolatie - aanwezigheid		neen			

geen geen profiel
 hout houten profiel
 kunststof 1 profiel in kunststof met één kamer of geen informatie over het aantal kamers

kunststof 2 profiel in kunststof met twee of meer kamers
 metaal 1 metalen profiel niet thermisch onderbroken
 metaal 2 metalen profiel thermisch onderbroken

Ruimteverwarming

decentrale verwarming		decentraal verwarming 1		
aandeel in het beschermd volume	m ³	454		
type opwekker		gaskachel		
referentiejaar fabricage		onbekend		

Sanitair warm water

individueel sanitair warm water		individueel warm water 1		
systeem voor		keuken en badkamer		
gekoppeld aan		neen		
type toestel		gas doorstroom		
leidingen		gewone leiding		
lengte gewone leiding		<= 5m		

Overige installaties

Ventilatie

type ventilatie		geen mechanische af- of aanvoer
-----------------	--	---------------------------------

Koeling

koelinstallatie		neen
-----------------	--	------