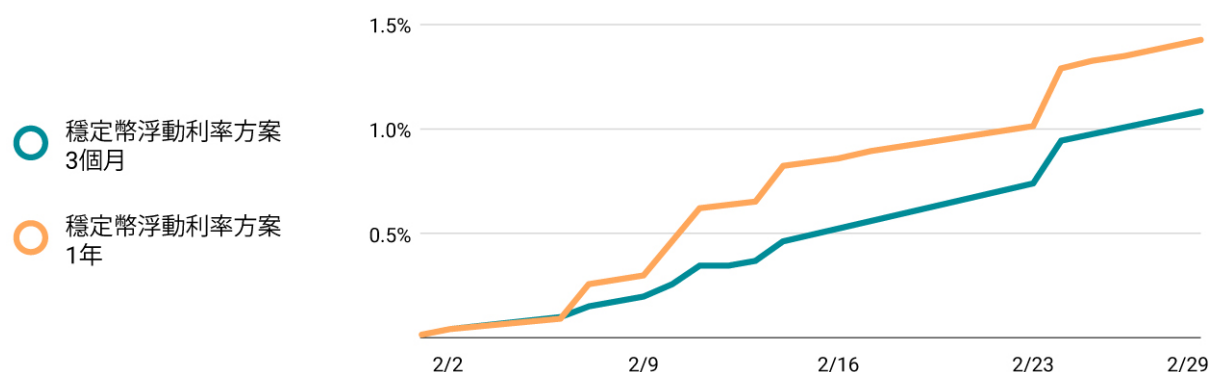


資產管理月報

區間：2020/2/1~2020/2/29

各方案投放報酬率比較



穩定幣浮動利率方案投報率

日期	穩定幣浮動利率方案 3個月	穩定幣浮動利率方案 1年	日期	穩定幣浮動利率方案 3個月	穩定幣浮動利率方案 1年
2/1	0.0000%	0.0012%	2/16	0.0307%	0.0172%
2/2	0.0295%	0.0282%	2/17	0.0307%	0.0302%
2/3	0.0148%	0.0146%	2/18	0.0306%	0.0210%
2/4	0.0148%	0.0145%	2/19	0.0307%	0.0174%
2/5	0.0148%	0.0134%	2/20	0.0307%	0.0245%
2/6	0.0148%	0.0144%	2/21	0.0307%	0.0208%
2/7	0.0490%	0.1592%	2/22	0.0306%	0.0174%
2/8	0.0230%	0.0175%	2/23	0.0306%	0.0228%
2/9	0.0230%	0.0227%	2/24	0.2033%	0.2778%
2/10	0.0578%	0.1579%	2/25	0.0305%	0.0316%
2/11	0.0925%	0.1657%	2/26	0.0305%	0.0195%
2/12	0.0000%	0.0110%	2/27	0.0305%	0.0249%
2/13	0.0230%	0.0201%	2/28	0.0249%	0.0263%
2/14	0.0924%	0.1718%	2/29	0.0249%	0.0306%
2/15	0.0307%	0.0171%	Total	1.0698%	1.4116%

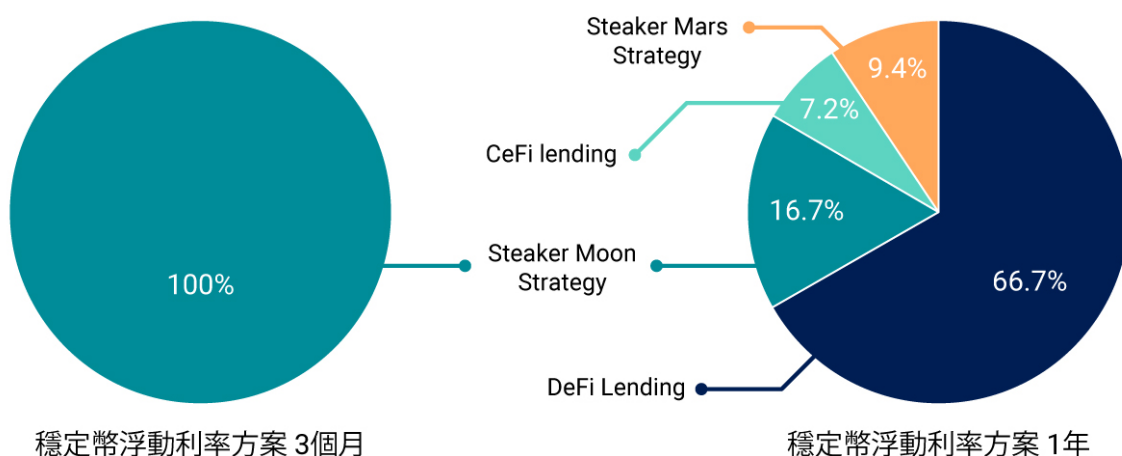
* 投放報酬率以每日結算的美元價值和前一日比較計算之，結算時間為每日 00:00 (UTC+0)。

各方案截至目前 ROI 表現

時間	穩定幣浮動利率方案 3個月	穩定幣浮動利率方案 1年
前1週累計	0.34%	0.41%
前2週累計	0.56%	0.57%
前3週累計	0.89%	1.13%
開立至今	1.66%	3.82%

* ROI 以結算當日的美元價值累計至前1週、2週（以此類推）計算之，結算時間為 2020/03/01 00:00 (UTC+0)。

各方案投放比例



* 結算時間為 2020/03/01 00:00 (UTC+0)。

** Steaker Mars Strategy 及 Steaker Moon Strategy 為 Steaker 演算法套利與量化交易策略。

更多資訊

如欲了解更多 Steaker 最新消息與業界市場資訊，可以訂閱我們的 [Medium](#) 頻道。
如須專人洽詢，可以直接到 Steaker 點選頁面上的即時聊天視窗，我們將會儘速為你服務。

Grow Wealth Easily

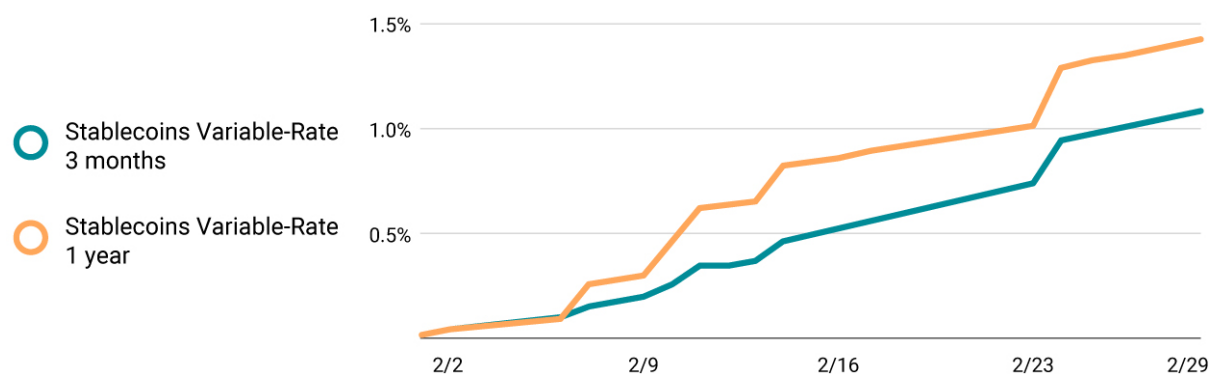
<https://steaker.com>

hello@steaker.com

Monthly Report

Period: 2020/2/1~2020/2/29

Comparison of Return On Investment for each Projects



Performance of Return on Investment of Stablecoins Variable-Rate Project

Date	Stablecoins Variable-Rate 3 months	Stablecoins Variable-Rate 1 year	Date	Stablecoins Variable-Rate 3 months	Stablecoins Variable-Rate 1 year
2/1	0.0000%	0.0012%	2/16	0.0307%	0.0172%
2/2	0.0295%	0.0282%	2/17	0.0307%	0.0302%
2/3	0.0148%	0.0146%	2/18	0.0306%	0.0210%
2/4	0.0148%	0.0145%	2/19	0.0307%	0.0174%
2/5	0.0148%	0.0134%	2/20	0.0307%	0.0245%
2/6	0.0148%	0.0144%	2/21	0.0307%	0.0208%
2/7	0.0490%	0.1592%	2/22	0.0306%	0.0174%
2/8	0.0230%	0.0175%	2/23	0.0306%	0.0228%
2/9	0.0230%	0.0227%	2/24	0.2033%	0.2778%
2/10	0.0578%	0.1579%	2/25	0.0305%	0.0316%
2/11	0.0925%	0.1657%	2/26	0.0305%	0.0195%
2/12	0.0000%	0.0110%	2/27	0.0305%	0.0249%
2/13	0.0230%	0.0201%	2/28	0.0249%	0.0263%
2/14	0.0924%	0.1718%	2/29	0.0249%	0.0306%
2/15	0.0307%	0.0171%	Total	1.0698%	1.4116%

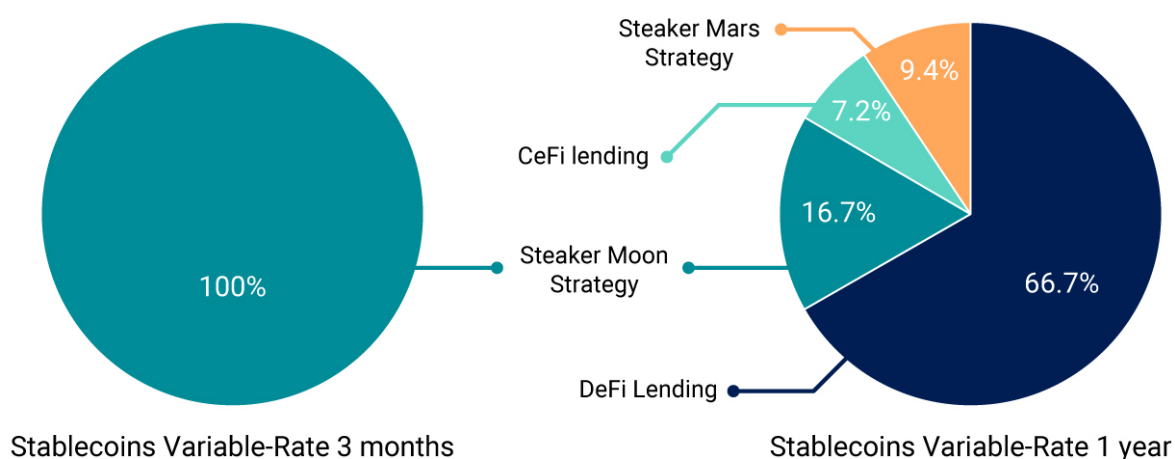
* Return on Investment is calculated based on the daily settlement in US Dollars in comparison with the day before. The daily settlement time is 0:00(UTC+0).

The ROI Performance of each Projects to date

Time	Stablecoins Variable-Rate 3 months	Stablecoins Variable-Rate 1 year
Cumulative figure for the last week	0.34%	0.41%
Cumulative figure for the last 2 weeks	0.56%	0.57%
Cumulative figure for the last 3 weeks	0.89%	1.13%
Cumulative figure since establishment to date	1.66%	3.82%

* ROI is based on the value (in US Dollars) on the day of settlement's to the last week, the last 2 weeks (and so on). The time of settlement was 2020/03/01 00:00(UTC+0).

Configuration Ratio of each Project



* The time of settlement was 2020/03/01 00:00(UTC+0). Steaker Mars Strategy and Steaker Moon Strategy are arbitrage and quantitative trading strategies for the Steaker algorithm.

Additional Information

To get more of Steaker's latest information and industry market data, please subscribe to our [Medium](#) channel.

To speak with an expert advisor, go directly to the Steaker website and click on the realtime chat window. We will be glad to serve you as soon as possible.

Grow Wealth Easily

<https://steaker.com>

hello@steaker.com

免責聲明

一、Steaker 資產管理月報(以下簡稱本文件)，並不構成證券要約或投資目的之促銷、誘使或邀請。

二、本文件不會構成本平台之負責人、董事、經理、員工、專員、顧問或其他任何人向本文件接收人建議或推薦參與 Steaker 方案銷售的法律依據。參與 Steaker 方案附帶一定風險。可能導致遺失所投入之全部或部分資金。Steaker 方案參與者應審慎考慮及評估本平台之各項業務與交易、Steaker 方案之發行的所有風險與不確定性。Steaker 方案之價值，將因加密貨幣市場行情而有所差異，包含但不限於下列：(1)加密貨幣幣價貶值。(2)加密貨幣下架或停止運作。在加密貨幣市場因市場不可抗力之因素，造成投放之損失，包含但不限於下列：(1)投放之智能合約造成之異常影響。(2)相關加密貨幣交易所暫停營業、破產、重整或進入解散。(3)區塊鏈運作異常或停止運作(例如：51%攻擊、緊急硬分叉等)。

三、本文件無作為金融服務供應項目文件之意圖。本文件並非投資、貨幣、股票、股份、權利、選擇權或其它衍生性金融商品，亦不代表集合投資計畫(包括但不限於投資資金、商業信託中的單位、商業信託中的單位之衍生性金融產品或其它任何證券或證券類型)中的單位或持股,也未向任何政府實體登錄為證券，或具有與證券相關之特性。

四、為排除疑慮，本平台對於直接或間接因下列事項而產生之任何一種直接或間接損失或傷害，Steaker 方案發行者明確拒絕承認任何責任：(1) 依賴本文件所包含之任何資訊、(2) 本文件相關資訊中的任何錯誤、省略或不準確之部分、(3) 任何因此而產生之行動、(4) 可透過網路進行的產品使用或取得。