ĐẠI HỘI CỔ ĐÔNG THƯỜNG NIÊN NĂM TÀI CHÍNH 2021
HƯỚNG DẪN ĐĂNG KÝ THAM GIA VÀ BIỂU QUYẾT TRỰC TUYẾN

I. CHUẨN BỊ

- Máy tính, máy tính bảng hoặc điện thoại di động đảm bảo chất lượng về loa, micro và camera, có kết nối Internet ổn định.
- Các loại giấy tờ có thể dùng đến như Giấy chứng minh nhân dân/Căn cước công dân/Hộ chiếu được sử dụng để đăng ký mở tài khoản chứng khoán sở hữu cổ phiếu HCM, Giấy ủy quyền nếu nhận ủy quyền tham dự Đại hội.
- Điện thoại di động có số đã đăng ký với Trung tâm Chứng khoán – VSD và được ghi trên thư mời (để nhận mã xác thực)

II. ĐĂNG NHẬP

Lưu ý:
- Cổ đông hoàn thành xác thực sẽ được coi là xác nhận tham dự Đại hội
- Quý Cổ đông đã ủy quyền vui lòng không tiến hành đăng nhập

Bước 1: Truy cập vào đường link: https://agm.hsc.com.vn/

Lựa chọn ngôn ngữ để sử dụng: Tiếng Việt hoặc Tiếng Anh

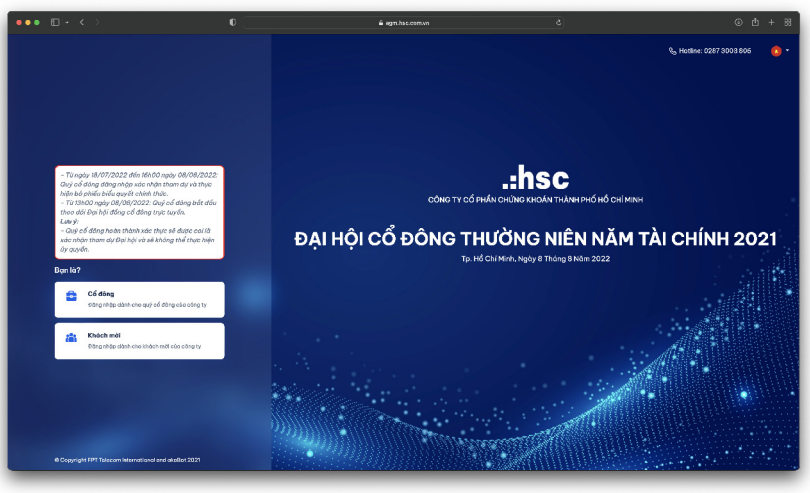

Bước 2: Chọn mục dành cho Cổ đông để tiến hành xác thực thông tin

Bước 3: Nhập số chứng minh nhân dân/Căn cước công dân/Hộ chiếu/Giấy chứng nhận đăng ký thành lập được sử dụng để đăng ký mở tài khoản chứng khoán sở hữu cổ phiếu HCM

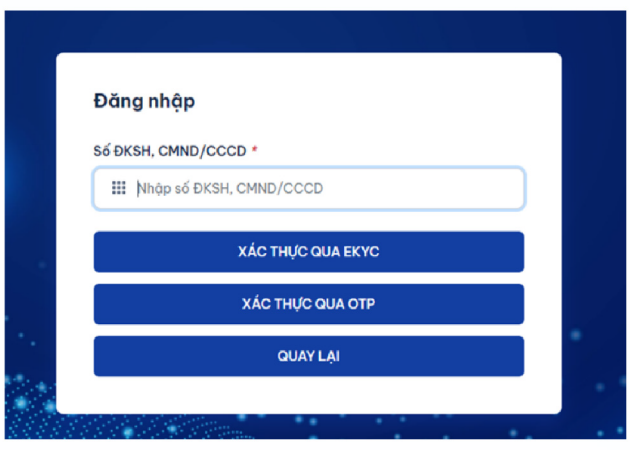

Bước 4: Chọn 1 trong 2 cách để xác thực thông tin: Xác thực qua eKYC hoặc Xác thực qua OTP
Lưu ý: Trong trường hợp cổ đông không nhận được OTP, vui lòng liên hệ hotline 028 7300 3806 để được hỗ trợ

Trường hợp 1: Xác thực qua eKYC

Bước 5: Lựa chọn Xác thực bằng CMT/CCCD hoặc bằng Hộ chiếu (theo đúng loại giấy tờ Cổ đông đã dùng để đăng ký mở tài khoản chứng khoán sở hữu cổ phiếu HCM)

Bước 6: Chọn Mở camera để chụp ảnh mặt trước của giấy tờ chứng thực

Bước 7: Đưa giấy tờ ra phía trước của Camera và chọn Chụp (Cổ đông lưu ý độ nét của bức ảnh sẽ ảnh hưởng đến độ nhận diện chính xác của hệ thống)

Bước 8: Chọn Mở camera để ghi hình khuôn mặt trong 5s (Cổ đông lưu ý nghiêng các góc của khuôn mặt)

Trường hợp 2: Xác thực qua OTP

Bước 5: Lựa chọn Xác thực bằng OTP gửi qua SMS hoặc gửi qua Email (theo đúng thông tin đã đăng ký tại danh sách cổ đông lưu tại Trung tâm Lưu ký Chứng khoán Việt Nam)

Bước 6: Nhập mã OTP được gửi qua SMS hoặc qua Email



III. THAM DỰ ĐẠI HỘI TRỰC TUYẾN

Sau khi xác thực xong, hệ thống sẽ mở ra màn hình để Cổ đông có thể xem Đại hội trực tuyến

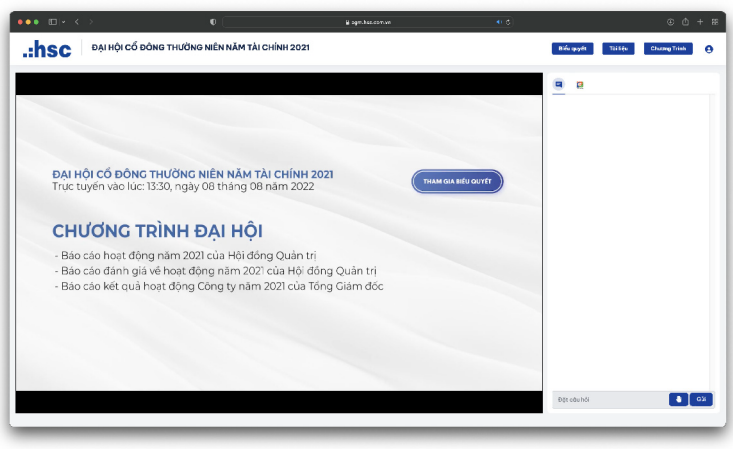

IV. BIỂU QUYẾT

Trên màn hình xem trực tuyến, Cổ đông nhấn vào nút **"Biểu quyết"**

Cổ đông lựa chọn Tán thành, Không tán thành hoặc Không ý kiến sau đó nhấn "Gửi phiếu biểu quyết" cho từng nội dung biểu quyết

Lưu ý: Từ ngày 18/07/2022 đến 16:00 ngày 08/08/2022, Quý cổ đông có thể đăng nhập xác nhận tham dự và biểu quyết chính thức.