

..hsc

myhsc phiên bản mới

Thêm tính năng. Tăng tiện ích



Mục lục

A. Giới thiệu tổng quan	3
B. Thông tin thị trường	4
C. Giao dịch	5
D. Dịch vụ	6
1. Tài khoản	6
1.2 Tài khoản cơ sở	6
1.2 Tài khoản phái sinh	7
2. Tiền	8
3. Lưu ký	9

Giới thiệu tổng quan

myhsc phiên bản mới cung cấp 3 nhóm chức năng chính:

- Nhóm chức năng **Thị trường** (Market information): theo dõi thông tin thị trường theo thời gian thực, chia thành từng phân lớp chứng khoán: **Chỉ số, HĐTL, Cổ phiếu, Chứng quyền và ETF**
- Nhóm chức năng **giao dịch** (Trading): cung cấp các màn hình giao dịch chuyên biệt cho **Cơ sở** hoặc **Phái sinh**
- Nhóm chức năng **dịch vụ** (Services): hỗ trợ theo dõi sự thay đổi của tài khoản, chuyển tiền, lưu ký và truy vấn báo cáo



Thị trường

Chỉ số | HĐTL | Cổ phiếu | Chứng quyền | ETF

Thay đổi đồ thị theo 1D, 2D

Thuận tiện theo dõi diễn biến thị trường theo 5 nhóm

Cung cấp lựa chọn cho phép Khách hàng theo dõi chi tiết 1 hoặc 2 mã chứng khoán cùng lúc

The screenshot displays the .hsc trading platform interface. At the top, there are navigation tabs for 'Thị trường', 'Chỉ số', 'HĐTL', 'Cổ phiếu', 'Chứng quyền', and 'ETF'. The 'Cổ phiếu' tab is selected. Below the navigation, there is a table of stock market data with columns for 'Mã CK', 'Giá', 'TD', '%TD', 'GT', 'KL', 'KL mua', 'Mua', 'Bán', and 'KL bán'. The table lists various stocks including ACB, BID, BVH, CTG, FPT, GAS, GVR, HDB, HPG, KDH, MBB, MSN, MWG, NVL, PDR, and PLX. The FPT stock is highlighted in blue. To the right of the table, there is a detailed view for FPT stock, showing its current price (85.30), change (-0.10, -0.12%), and volume (779.10K). Below this, there is a price history chart for FPT stock, showing the price movement over time. At the bottom of the interface, there are summary statistics for VNINDEX, VN30F2208, and VN30, along with a 'Mua' (Buy) and 'Bán' (Sell) button.

Biểu đồ phân tích kỹ thuật lịch sử giá cổ phiếu

Đặt lệnh nhanh ngay trên màn hình giá mua / bán tốt nhất

Đặt lệnh

Chứng khoán cơ sở | Chứng khoán phái sinh

Thay đổi qua lại màn hình đặt lệnh chứng khoán cơ sở và chứng khoán phái sinh

Đặt lệnh nhanh Mua / Bán với giá mong muốn bằng cách nhấp chuột vào các ô tương ứng trong cột "KL mua / KL bán"

Chức năng giao dịch ngoài phục vụ mục đích giao dịch, còn cho phép quản lý số lệnh và danh mục nắm giữ

The screenshot shows the .hsc trading platform interface for TCB stock. At the top, there are navigation tabs: 'Thị trường', 'Chỉ số', 'HDTL', 'Cổ phiếu', 'Chứng quyền', 'ETF', 'Đặt lệnh', 'Cơ sở', and 'HDTL'. The main area is titled 'TCB' with a price of 39.20, a change of +0.80 (+2.08%), and volume of 313.4B. There are 'MUA' and 'BÁN' buttons. A table shows order details:

KL mua	Giá	KL bán
11,500	39.30	130,400
174,900	39.25	12,600
22,000	39.20	30,500
	39.15	
	39.10	
	39.05	

Below this is a 'Số lệnh' (Orders) table with columns for 'Mã CK', 'Loại', 'Giá', 'SL', 'Còn lại', 'Khớp', 'Giá khớp', 'Trạng thái', 'Giá trị lệnh đặt', and 'TG cập nhật'. It lists orders for REE, HCM, and FPT. The bottom status bar shows market indices: VNINDEX (1,256.75), VN30F2208 (1,266.0), VN30 (1,276.70), and HSX (16:02:54).

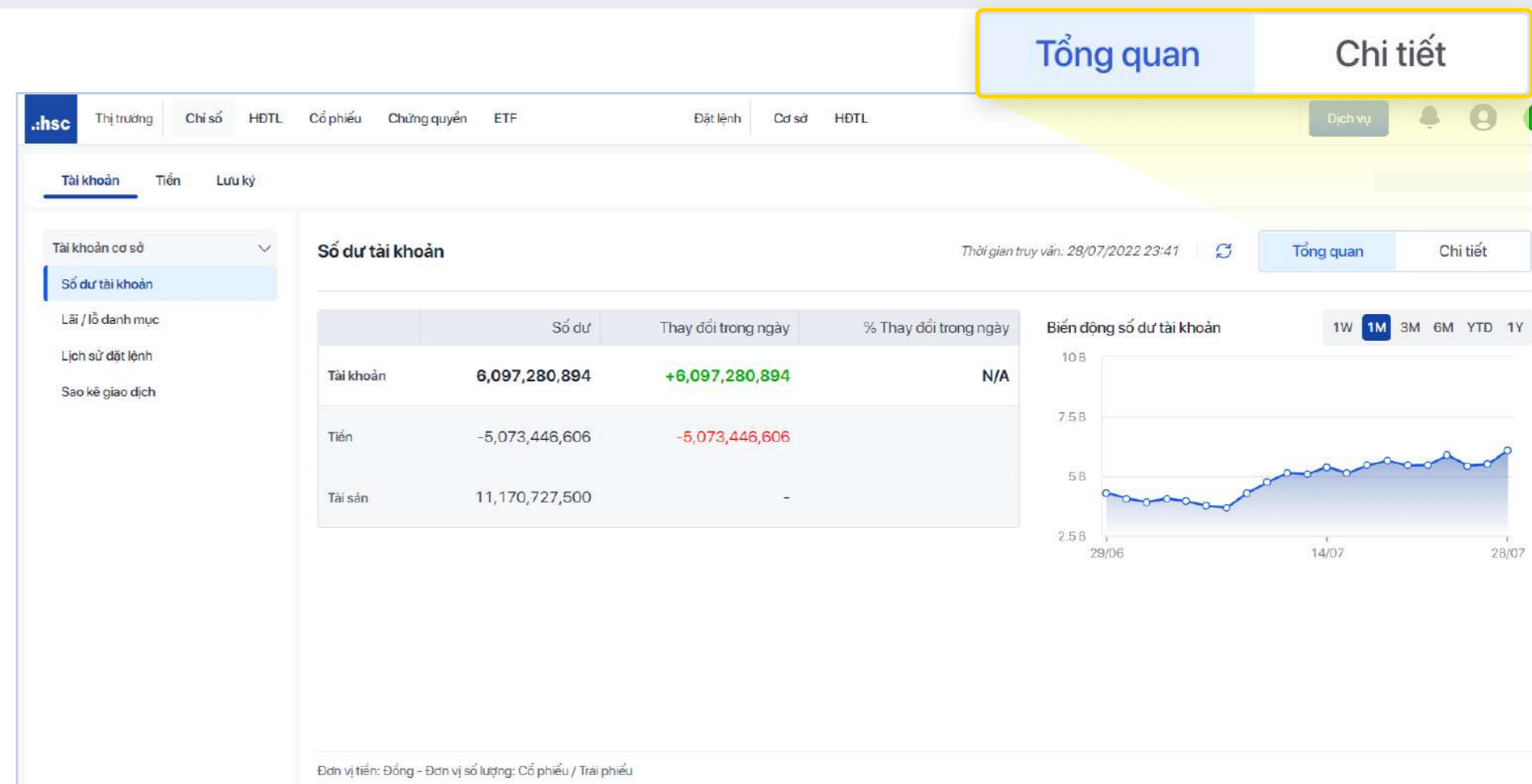
The screenshot shows the .hsc trading platform interface for the derivative VN30F2208. It features a detailed order book with columns for 'Giá', 'KL', 'KL mua', 'Giá', and 'KL bán'. The order book shows various price levels and quantities. A chart displays price movement over time. The bottom status bar shows market indices: VNINDEX (1,256.75), VN30F2208 (1,266.0), VN30 (1,276.70), and HNX (16:04:55).

1. Tài khoản

1.1 Tài khoản cơ sở

Trong cấu phần chức năng về Dịch vụ

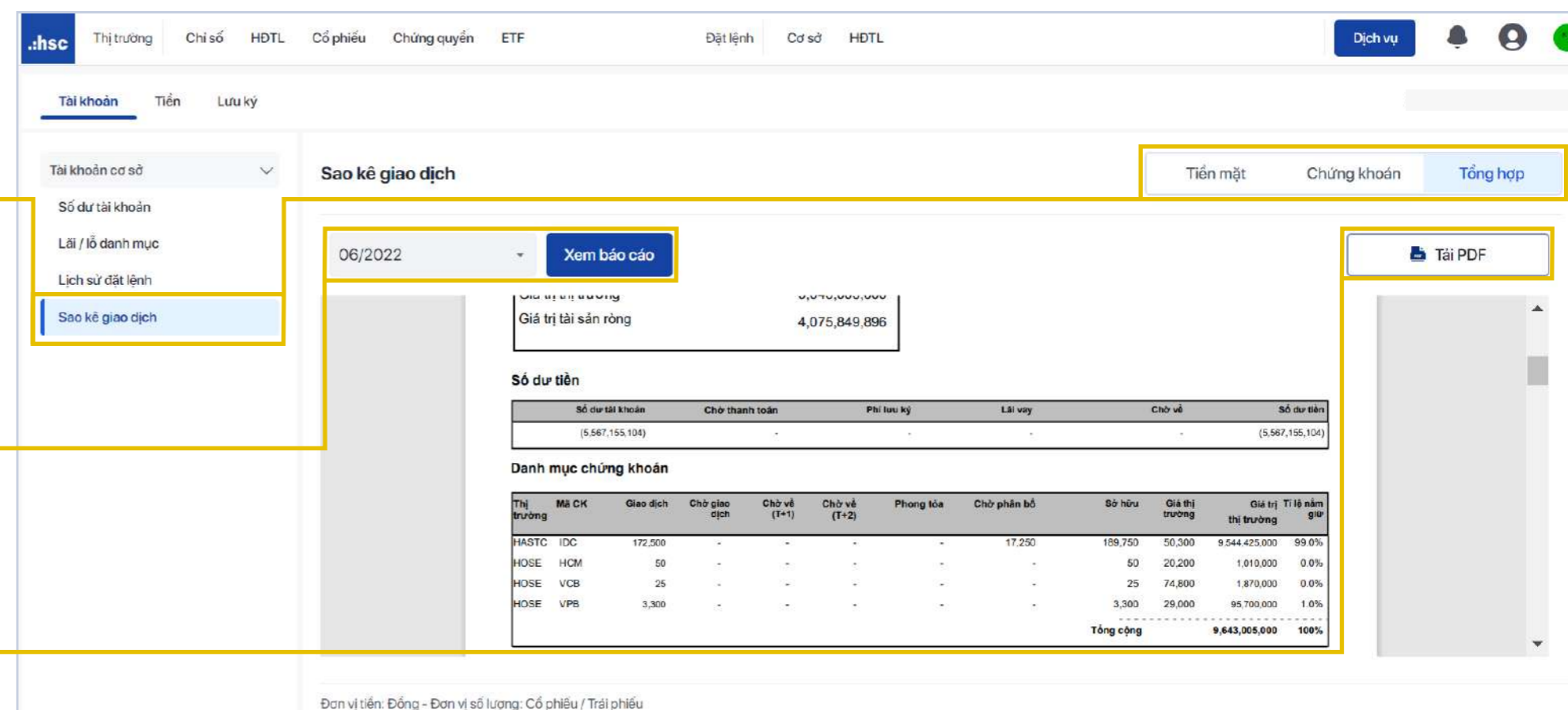
- Xem Số dư tài khoản theo dạng tổng quan và chi tiết
- Tra cứu lịch sử lệnh đặt / lệnh khớp của tài khoản
- Xem Lãi / lỗ danh mục theo thời gian thực
- Xem chi tiết trạng thái ký quỹ
- Xem và xuất Sao kê giao dịch các loại theo mốc thời gian tùy chọn



Cung cấp đầy đủ các loại báo cáo về tiền chứng khoán, giao dịch

Xem báo cáo tổng hợp tài khoản theo tháng tối đa 12 kỳ gần nhất

Đễ dàng tải PDF để xem hoặc lưu trữ

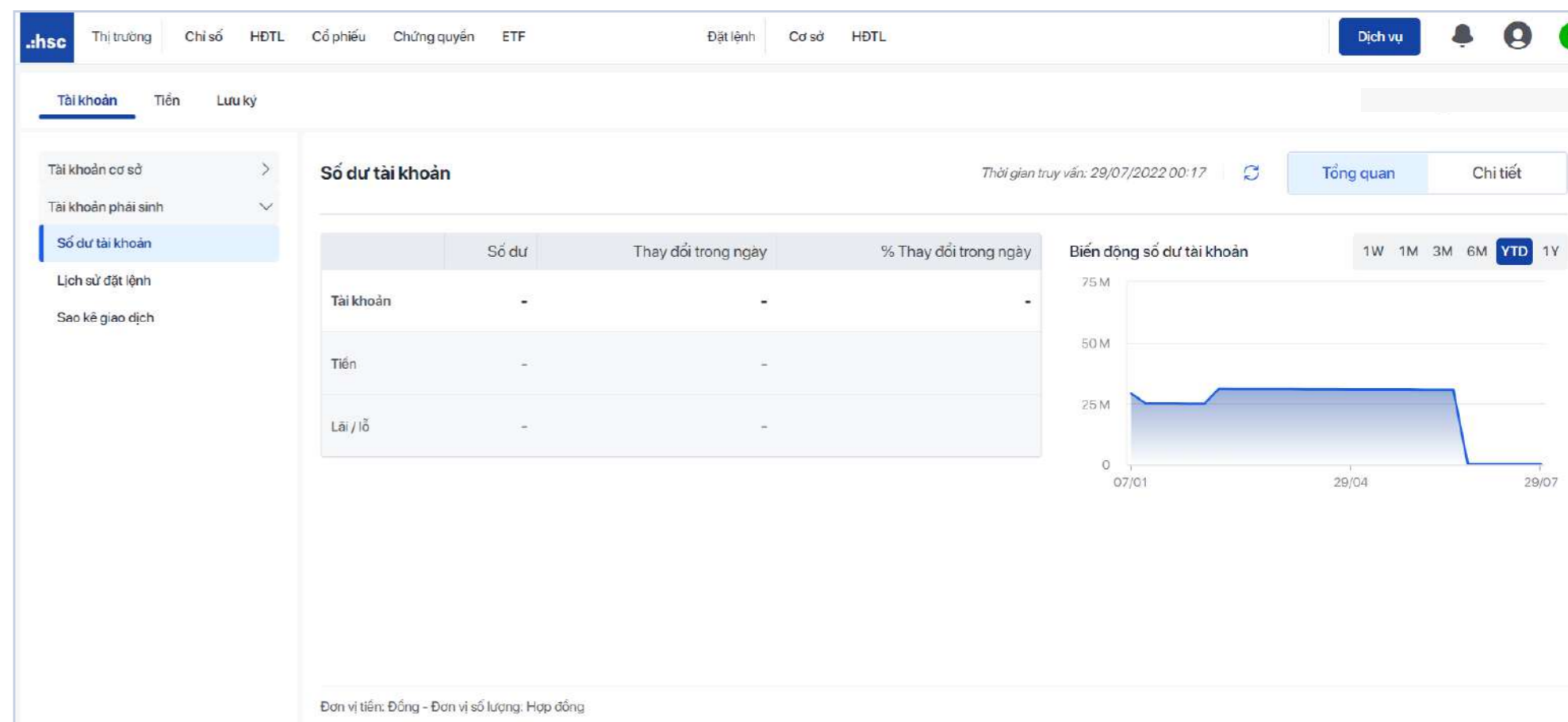


1. Tài khoản

1.2 Tài khoản Phái sinh

Tại màn hình Dịch vụ:

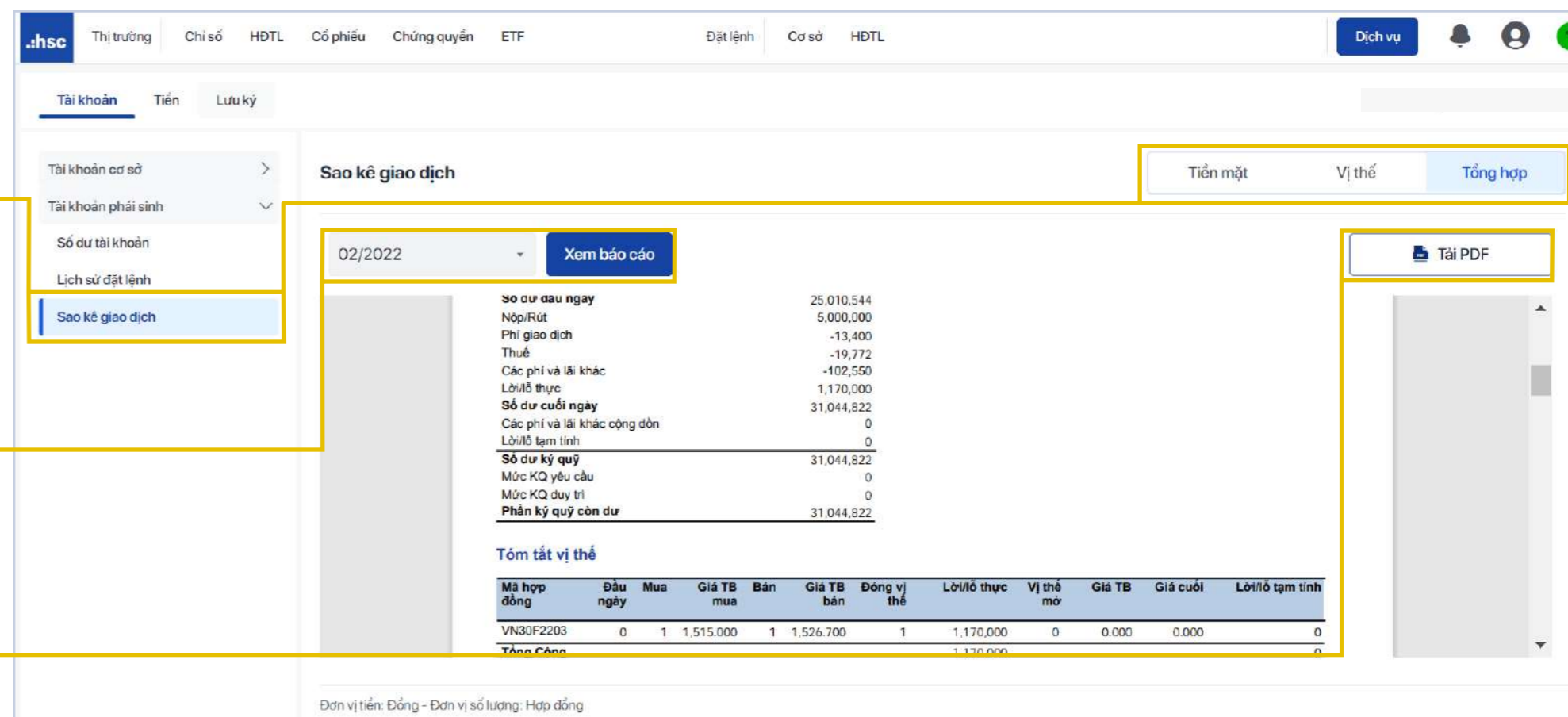
- Xem số dư tài khoản
- Tra cứu lịch sử đặt lệnh
- Xem và xuất sao kê giao dịch các loại theo mốc thời gian tùy chọn



Cung cấp đầy đủ các loại báo cáo về tiền chứng khoán, giao dịch

Xem báo cáo tổng hợp tài khoản theo tháng tối đa 12 kỳ gần nhất

Đễ dàng tải PDF để xem hoặc lưu trữ



2. Tiền

- Truy vấn giao dịch
- Hướng dẫn nộp tiền
- Chuyển khoản nội bộ
- Chuyển tiền ra ngân hàng

Nhấn vào đây để chuyển sang dịch vụ Tiền

The screenshot shows the .hsc web application interface. The top navigation bar includes the .hsc logo and various service categories: Thị trường, Chỉ số, HĐTL, Cổ phiếu, Chứng quyền, ETF, Đặt lệnh, Cơ sở, HĐTL, and a 'Dịch vụ' button. Below the navigation bar, there are tabs for 'Tài khoản', 'Tiền', and 'Lưu ký'. The 'Tiền' tab is selected and highlighted with a yellow box. A yellow line points from the text 'Nhấn vào đây để chuyển sang dịch vụ Tiền' to this tab. The main content area is titled 'Số dư tiền' (Money Balance) and is divided into two sections: 'Tài khoản cơ sở' (Basic Account) and 'Tài khoản phái sinh' (Derivative Account). Each section has a 'Chi tiết' (Details) button. The 'Tài khoản cơ sở' section shows a total balance of 155,199,372,806, with sub-categories: Tiền mặt (162,995,936,851), Tiền chờ thanh toán (-8,182,833,045), and Tiền chờ về (386,269,000). The 'Tài khoản phái sinh' section shows a total balance of 1,748,346,327,350, with sub-categories: Tiền mặt (1,748,574,101,900) and Tiền chờ thanh toán (-227,774,550). At the bottom left, it indicates 'Đơn vị: Đồng' (Unit: Dong).

Tài khoản cơ sở		Chi tiết
Tiền	155,199,372,806	
Tiền mặt	162,995,936,851	
Tiền chờ thanh toán	-8,182,833,045	
Tiền chờ về	386,269,000	

Tài khoản phái sinh		Chi tiết
Tiền	1,748,346,327,350	
Tiền mặt	1,748,574,101,900	
Tiền chờ thanh toán	-227,774,550	

Đơn vị: Đồng

3. Lưu ký

- **Thực hiện quyền mua**
Xem và đăng ký quyền mua cổ phiếu
- **Truy vấn giao dịch**
Xem kết quả các giao dịch thực hiện quyền trực tuyến

Nhấn vào đây để chuyển sang dịch vụ **Lưu ký**

Khách hàng cần đăng ký để thực hiện quyền mua

Mã chứng khoán	Ngày bắt đầu	SL được mua	SL đã đăng ký	SL còn lại	Giá mua	Giá trị chưa ĐK	Ngày kết thúc
BVH	12/04/2022	-	-	-	20,000	-	29/12/2022

Đơn vị tiền: Đồng - Đơn vị số lượng: Cổ phiếu / Trái phiếu



CÔNG TY CỔ PHẦN CHỨNG KHOÁN THÀNH PHỐ HỒ CHÍ MINH

Tầng 2,5,6,7,11 và 12 Tòa nhà AB, 76A Lê Lai, Quận 1, TP.HCM

Trung tâm Dịch vụ khách hàng: (+84 28) 38 233 298

Email: support@hsc.com.vn