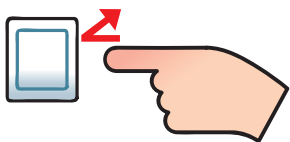



BELYSNING

Klassrummet är utrustat med nya, miljövänliga, belysningsarmaturer som drar betydligt mindre energi än de gamla lysrören. De är enkla att använda, bara du känner till hur de fungerar!

Tända belysningen:



A) Kort tryck på knappen stänger av eller på ljuset.



B) Håll knappen intryckt dimmar ljuset upp eller ned.

Automatisk ljusreglering:

Belysningen reglerar sig automatiskt efter hur starkt dagsljuset är. Ju svagare dagsljus, desto starkare lyser lamporna.



Vid soligt väder, låg nivå på lamporna.



Molniga dagar, högre nivå på lamporna.



Under kvällstid, lamporna lyser på full effekt.

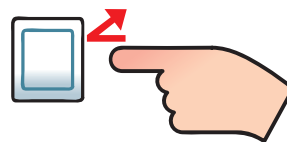
Automatisk avstängning med närvarodetektorer:

Om ingen rör sig i rummet på cirka 15 minuter så stängs ljuset av automatiskt. Släck dock lampan manuellt om du är sist ut ur klassrummet – på så vis sparar vi värdefull energi.


BELYSNING

Klassrummet är utrustat med nya, miljövänliga, belysningsarmaturer som drar betydligt mindre energi än de gamla lysrören. De är enkla att använda, bara du känner till hur de fungerar!

Tända belysningen:



A) Kort tryck på knappen stänger av eller på ljuset.



B) Håll knappen intryckt dimmar ljuset upp eller ned.

Automatisk ljusreglering:

Belysningen reglerar sig automatiskt efter hur starkt dagsljuset är. Ju svagare dagsljus, desto starkare lyser lamporna.



Vid soligt väder, låg nivå på lamporna.



Molniga dagar, högre nivå på lamporna.



Under kvällstid, lamporna lyser på full effekt.

Automatisk avstängning med närvarodetektorer:

Om ingen rör sig i rummet på cirka 15 minuter så stängs ljuset av automatiskt. Släck dock lampan manuellt om du är sist ut ur klassrummet – på så vis sparar vi värdefull energi.