

Lei nº 1.105/2021

Meruoca/CE, 13 de outubro de 2021.

Dispõe sobre o Plano Plurianual de Governo do Município de Meruoca, para o quadriênio 2022 - 2025.

O **Prefeito Municipal de Meruoca**, Faço saber que a Câmara Municipal aprovou e eu sanciono a seguinte Lei:

Art. 1º.- Esta Lei institui o Plano Plurianual do Município de Meruoca, para o quadriênio 2022 - 2025, em cumprimento ao disposto no art. 165, parágrafo 1º, da Constituição Federal, na forma dos anexos desta Lei.

Art. 2º. - O Plano Plurianual 2022 - 2025 organiza a atuação governamental em Programas orientados para o alcance dos objetivos estratégicos definidos para o período do Plano.

Art. 3º. - Os programas e ações deste Plano serão observados nas leis de diretrizes orçamentárias, nas leis orçamentárias anuais e nas leis que as modifiquem.

Art. 4º. - Os recursos financeiros contidos nos anexos desta Lei serão ajustados anualmente, por ocasião da revisão do Plano Plurianual (PPA), considerando dentre outras variáveis, o crescimento econômico, a taxa de inflação, o comportamento dos contribuintes, o crescimento populacional e outros fatores internos e externos que provoquem aumento ou decréscimo da receita prevista.

Art. 5º. - A exclusão ou a alteração de programas constantes desta Lei ou a inclusão de novo programa serão propostas pelo Poder Executivo por meio de projeto de lei de revisão anual ou específico de alteração da Lei do Plano Plurianual.

§ 1º. - Os projetos de lei que modifiquem o Plano Plurianual conterão, no mínimo, na hipótese de:

I - Inclusão de programa:

- a) Diagnóstico sobre a atual situação do problema que se deseja enfrentar ou sobre a demanda da sociedade que se queira atender com o programa proposto;
- b) Indicação dos recursos que financiarão o programa proposto;

II - Alteração ou exclusão de programa:

- a) Exposição das razões que motivam a proposta.

§ 2º. - Considera-se alteração de programa:

- I - Modificação da denominação, do objetivo ou do público-alvo do programa;



- II - Inclusão ou exclusão de ações orçamentárias;
 - III - Alteração do título, do produto e da unidade de medida das ações orçamentárias.
- § 3º. - As alterações previstas nos incisos II e III do § 2º poderão ocorrer por intermédio da lei orçamentária ou de seus créditos adicionais, desde que não modifiquem o objeto do programa.
- § 4º. - A inclusão de ações orçamentárias de caráter plurianual poderá ocorrer por intermédio de lei de créditos especiais.

Art. 6º. - O Poder Executivo fica autorizado a:

- I - Alterar o órgão responsável por programas e ações;
- II - Alterar os indicadores dos programas e seus respectivos índices;
- III - Adequar a meta física de ação orçamentária para compatibilizá-la com alterações no seu valor, produto, ou unidade de medida, efetivadas pelas leis orçamentárias anuais e seus créditos adicionais ou por leis que alterem o Plano Plurianual.

Art. 7º. - O Poder Executivo instituirá o Sistema de Monitoramento e Avaliação do Plano Plurianual 2022 - 2025, sob a coordenação da Secretaria de Finanças, competindo-lhe definir diretrizes e orientações técnicas para seu funcionamento.

Art. 8º. - Os Órgãos do Poder Executivo, responsáveis por programas deverão manter atualizadas, durante cada exercício financeiro, na forma estabelecida pela Secretaria de Finanças, as informações referentes à execução física das ações orçamentárias constantes dos programas sob sua responsabilidade.

Art. 9º. - O Poder executivo enviará à Câmara de Vereadores, até o dia 30 de abril de cada exercício, relatório de avaliação do Plano Plurianual.

Parágrafo único - O relatório conterá, no mínimo:

- I - Avaliação do comportamento das variáveis macroeconômicas que embasaram a elaboração do Plano, explicando, se for o caso, as razões das diferenças verificadas entre os valores previstos e observados;
- II - Demonstrativo, por programa, da execução física e financeira do exercício anterior e a acumulada;
- III - Demonstrativo, por programa e para cada indicador, do índice alcançado ao término do exercício anterior, comparado com o índice final previsto;
- IV - Avaliação, por programa, da possibilidade de alcance do índice final previsto para cada indicador e de cumprimento das metas físicas de cada ação, relacionando, se for o caso, as medidas corretivas necessárias.

Art. 10. - O Poder Executivo promoverá a participação da sociedade na elaboração, acompanhamento e avaliação do Plano de que trata esta Lei.

Art. 11. - O Poder Executivo garantirá o acesso, pela Internet, às informações constantes do sistema de planejamento para fins de consulta pela sociedade.



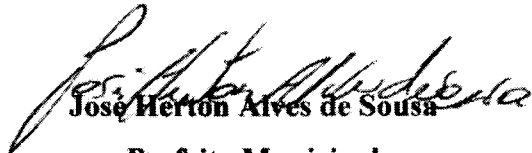
GOVERNO MUNICIPAL DE
MERUOCA

Art. 12. - O Poder Executivo divulgará, pela Internet, pelo menos uma vez em cada um dos anos subsequentes à aprovação do Plano, em função de alterações ocorridas:

- I - Texto atualizado da Lei do Plano Plurianual;
- II - Anexos atualizados dos Programas e respectivas ações.

Art. 13. - Esta Lei entra em vigor na data de sua publicação, revogadas as disposições em contrário.

Paço da Prefeitura Municipal de Meruoca, em 13 de outubro de 2021.


José Héton Alves de Sousa

Prefeito Municipal

Lei nº 1.105/2021

Meruoca/CE, 13 de outubro de 2021.

Dispõe sobre o Plano Plurianual de Governo do Município de Meruoca, para o quadriênio 2022 - 2025.

O **Prefeito Municipal de Meruoca**, Faço saber que a Câmara Municipal aprovou e eu sanciono a seguinte Lei:

Art. 1º.- Esta Lei institui o Plano Plurianual do Município de Meruoca, para o quadriênio 2022 - 2025, em cumprimento ao disposto no art. 165, parágrafo 1º, da Constituição Federal, na forma dos anexos desta Lei.

Art. 2º. - O Plano Plurianual 2022 - 2025 organiza a atuação governamental em Programas orientados para o alcance dos objetivos estratégicos definidos para o período do Plano.

Art. 3º. - Os programas e ações deste Plano serão observados nas leis de diretrizes orçamentárias, nas leis orçamentárias anuais e nas leis que as modifiquem.

Art. 4º. - Os recursos financeiros contidos nos anexos desta Lei serão ajustados anualmente, por ocasião da revisão do Plano Plurianual (PPA), considerando dentre outras variáveis, o crescimento econômico, a taxa de inflação, o comportamento dos contribuintes, o crescimento populacional e outros fatores internos e externos que provoquem aumento ou decréscimo da receita prevista.

Art. 5º. - A exclusão ou a alteração de programas constantes desta Lei ou a inclusão de novo programa serão propostas pelo Poder Executivo por meio de projeto de lei de revisão anual ou específico de alteração da Lei do Plano Plurianual.

§ 1º. - Os projetos de lei que modifiquem o Plano Plurianual conterão, no mínimo, na hipótese de:

I - Inclusão de programa:

- a) Diagnóstico sobre a atual situação do problema que se deseja enfrentar ou sobre a demanda da sociedade que se queira atender com o programa proposto;
- b) Indicação dos recursos que financiarão o programa proposto;

II - Alteração ou exclusão de programa:

- a) Exposição das razões que motivam a proposta.

§ 2º. - Considera-se alteração de programa:

- I - Modificação da denominação, do objetivo ou do público-alvo do programa;

- II - Inclusão ou exclusão de ações orçamentárias;
 - III - Alteração do título, do produto e da unidade de medida das ações orçamentárias.
- § 3º. - As alterações previstas nos incisos II e III do § 2º poderão ocorrer por intermédio da lei orçamentária ou de seus créditos adicionais, desde que não modifiquem o objeto do programa.
- § 4º. - A inclusão de ações orçamentárias de caráter plurianual poderá ocorrer por intermédio de lei de créditos especiais.

Art. 6º. - O Poder Executivo fica autorizado a:

- I - Alterar o órgão responsável por programas e ações;
- II - Alterar os indicadores dos programas e seus respectivos índices;
- III - Adequar a meta física de ação orçamentária para compatibilizá-la com alterações no seu valor, produto, ou unidade de medida, efetivadas pelas leis orçamentárias anuais e seus créditos adicionais ou por leis que alterem o Plano Plurianual.

Art. 7º. - O Poder Executivo instituirá o Sistema de Monitoramento e Avaliação do Plano Plurianual 2022 - 2025, sob a coordenação da Secretaria de Finanças, competindo-lhe definir diretrizes e orientações técnicas para seu funcionamento.

Art. 8º. - Os Órgãos do Poder Executivo, responsáveis por programas deverão manter atualizadas, durante cada exercício financeiro, na forma estabelecida pela Secretaria de Finanças, as informações referentes à execução física das ações orçamentárias constantes dos programas sob sua responsabilidade.

Art. 9º. - O Poder executivo enviará à Câmara de Vereadores, até o dia 30 de abril de cada exercício, relatório de avaliação do Plano Plurianual.

Parágrafo único - O relatório conterá, no mínimo:

- I - Avaliação do comportamento das variáveis macroeconômicas que embasaram a elaboração do Plano, explicando, se for o caso, as razões das diferenças verificadas entre os valores previstos e observados;
- II - Demonstrativo, por programa, da execução física e financeira do exercício anterior e a acumulada;
- III - Demonstrativo, por programa e para cada indicador, do índice alcançado ao término do exercício anterior, comparado com o índice final previsto;
- IV - Avaliação, por programa, da possibilidade de alcance do índice final previsto para cada indicador e de cumprimento das metas físicas de cada ação, relacionando, se for o caso, as medidas corretivas necessárias.

Art. 10. - O Poder Executivo promoverá a participação da sociedade na elaboração, acompanhamento e avaliação do Plano de que trata esta Lei.

Art. 11. - O Poder Executivo garantirá o acesso, pela Internet, às informações constantes do sistema de planejamento para fins de consulta pela sociedade.



GOVERNO MUNICIPAL DE
MERUOCA

Art. 12. - O Poder Executivo divulgará, pela Internet, pelo menos uma vez em cada um dos anos subsequentes à aprovação do Plano, em função de alterações ocorridas:

- I - Texto atualizado da Lei do Plano Plurianual;
- II - Anexos atualizados dos Programas e respectivas ações.

Art. 13. - Esta Lei entra em vigor na data de sua publicação, revogadas as disposições em contrário.

Paço da Prefeitura Municipal de Meruoca, em 13 de outubro de 2021.

José Herton Alves de Sousa

Prefeito Municipal

ESTRUTURA ORGANIZACIONAL DO MUNICÍPIO



ESTRUTURA ORGANIZACIONAL DO MUNICÍPIO

JOSÉ HERTON ALVES DE SOUSA

Prefeito(a) Municipal

CARLOS JOSÉ MAGALHAES DO NASCIMENTO

Vice - Prefeito(a) Municipal

ANTONIA GESSILENE SILVA DUARTE	Secretaria de Saude
ANTONIO RICARDO DE AZEVEDO	Gabinete do Prefeito
DENILSON ALVES VALENTIM	Secret de Turismo,Cultura,Esp e Juventude
FRANCISCO GILVAN MIGUEL SANTOS	Secretaria de Financas
GUSTAVO VASCONCELOS BISPO	Secret.de Administracao,Planej. e Gestao
JOÃO CARLOS CÂNDIDO DE PAULO	Secretaria de Infraestrutura e Urbanismo
JOÃO MENDES DE SOUZA	Sec.Meio Ambiente,Rec.Hidric e Agropecua
JOSE ARIVELTON MOURA PAULO	Secretaria de Educacao
MARIA TATIENE RODRIGUES DA SILVA	Secretaria de Inclusao e Promocao Social

OREILLY GABRIEL DO NASCIMENTO
Procurador(a)

MARIA TAYNÁ ALBUQUERQUE FERREIRA
Controlador(a) Municipal

COORDENAÇÃO GERAL
MAIS CONTÁBIL - SOLUÇÕES EFICIENTES

SUMÁRIO



SUMÁRIO

MENSAGEM DO PREFEITO	Pag. 3
PROJETO DE LEI	Pag. 5
ESTRUTURA ORGANIZACIONAL DO MUNICÍPIO	Pag. 9
SUMÁRIO	Pag. 11
1. CONCEPÇÃO DO PLANO PLURIANUAL – PPA 2022 – 2025	Pag. 13
1.1. Base Conceitual e Metodológica.....	Pag. 13
1.2. Marco Legal.....	Pag. 15
2. MERUOCA NO CONTEXTO ATUAL	Pag. 18
2.1. Histórico.....	Pag. 18
2.2. Formação Administrativa.....	Pag. 18
2.3. Caracterização Geográfica.....	Pag. 19
2.4. Aspectos Demográficos e Sociais.....	Pag. 20
2.5. Aspectos da Infraestrutura.....	Pag. 26
2.6. Economia e Finanças.....	Pag. 28
2.7. Política.....	Pag. 31
3. DIAGNÓSTICO DE PARTICIPAÇÃO POPULAR DO MUNICÍPIO	Pag. 35
3.1. Diagnóstico Participativo.....	Pag. 35
4. ESTRATÉGIA DO PLANO	Pag. 54
4.1. Princípios do PPA.....	Pag. 54
4.2. Descrição da Estratégia do Plano.....	Pag. 55
4.2.1. Objetivo Síntese do Governo.....	Pag. 55
4.2.2. Eixos de Desenvolvimento e Objetivos Estratégicos de Governo.....	Pag. 55
5. EVOLUÇÃO DAS RECEITAS	Pag. 59
6. DEMONSTRATIVOS	Pag. 60
ANEXO I - Demonstrativo da Evolução da Receita.....	Pag. 62
ANEXO II - Relação de Programas por Objetivo de Desenvolvimento Sustentável.....	Pag. 65
ANEXO III - Demonstrativo de Programas e Ações.....	Pag. 81
ANEXO IV - Detalhamento de Projetos e Atividades.....	Pag. 173
ANEXO V - Demonstrativo por Função e Subfunção.....	Pag. 190
ANEXO VI - Demonstrativo de Receita X Despesas.....	Pag. 327

CONCEPÇÃO DO PLANO



1. CONCEPÇÃO DO PLANO PLURIANUAL (2022 - 2025)

1.1. BASE CONCEITUAL E METODOLÓGICA

A concepção de planejamento que norteou a elaboração desse plano fundamenta-se nos conceitos de planejamento orientado por objetivos e, por conseguinte, focado no desenvolvimento de uma visão do futuro, na tomada de decisões no presente, na definição das mudanças desejadas e no acompanhamento com mais eficácia das ações empreendidas pela gestão pública municipal.

Dessa forma, o Plano Plurianual Municipal expressa seu significado, a partir de três premissas:

1. Gestão com foco em resultados;
2. Participação Social; e
3. Transparência.

Para definição da estratégia do PPA foi utilizado o instrumento de análise de negócio simples e valioso, a matriz SWOT, método que favorece a concepção de um plano. Consiste na finalidade de detectar pontos fortes e fracos de uma empresa, com objetivo de torna-lo mais eficiente e competitiva corrigindo assim suas deficiências.

Seguem abaixo, os principais comentários sobre a fundamentação dessa proposta e algumas de suas conceituações básicas mais usuais:

A matriz F.O.F.A. é um instrumento de análise de negócio simples e valioso. Sua finalidade é detectar pontos fortes e fracos de uma empresa, com o objetivo de torná-la mais eficiente e competitiva, corrigindo assim suas deficiências.

O nome é um acrônimo para **Forças, Oportunidades, Fraquezas e Ameaças**. Também conhecida como análise F.O.F.A. ou análise F.F.O.A, a matriz deriva da análise SWOT (**Strenghts, Weaknesses, Opportunities e Threats**).

Realizar uma análise F.O.F.A. leva a empresa a pensar nos aspectos favoráveis e desfavoráveis do negócio, dos seus proprietários e do mercado.

Objetivos:

1. O uso dessa ferramenta visa alcançar os seguintes objetivos principais:
2. Ter uma visão interna e externa do negócio;
3. Identificar os elementos-chave para a gestão;
4. Estabelecer prioridades de atuação e de decisões a serem tomadas;
5. Ter um "diagnóstico" da saúde financeira da administração: os pontos positivos, os potenciais competitivos nos quais se pode investir para aumentar o crescimento e os principais pontos críticos e de falha.
6. Definir posturas a fim de resolver ou minimizar os riscos e problemas levantados.

Quando usar:

Essa análise é muito útil para negócios já estabilizados e que precisam melhorar a sua representatividade no mercado. Deve ser aplicada de tempos em tempos (mesmo se tudo estiver indo bem) a fim de ter informações relevantes para desenvolver o planejamento estratégico.

Como fazer:

A matriz F.O.F.A. é sempre feita em quadrantes, ou seja, em quatro quadrados iguais. Em cada quadrado são registrados fatores positivos e negativos para a implantação de um plano de gestão.

A tarefa principal é levantar o maior número possível de itens para cada área (Forças, Oportunidades, Fraquezas e Ameaças). Quanto mais completo for esse levantamento, mais precisa será a análise e melhores são as chances de desenvolver soluções eficazes.


JOSÉ HERTON ALVES DE SOUSA
PREFEITO MUNICIPAL



1.2. MARCO LEGAL

Dentro do ordenamento jurídico brasileiro, O PPA é regido pela **Constituição Federal de 1988, em seu artigo 165, inciso I**, que o considera instrumento normativo para que os entes municipais materializem o planejamento de seus programas e ações governamentais, de forma a fortalecer a integração entre as funções de planejamento e orçamento. E ainda, determinando a compatibilidade entre os três instrumentos legais básicos: Plano Plurianual – PPA, Lei de Diretrizes Orçamentárias – LDO e Lei Orçamentária Anual – LOA. Lembrando-se também que o art.166 da CF, prevê que as emendas ao Projeto da LOA ou aos projetos que modifiquem esse orçamento somente podem ser aprovadas caso sejam compatíveis com o PPA e com a LDO.

A **Lei Complementar nº. 101**, de 04 de maio de 2000, Lei de Responsabilidade Fiscal - LRF, por sua vez, no seu artigo 8º, instituiu a Programação Financeira e o Cronograma de Execução de Desembolso para de despesas das atividades e projetos, para detalhamento mensal. A LRF estabelece normas de finanças públicas voltadas para a responsabilidade na gestão fiscal, deixando claro que a decisão de aumentar gastos, independente do seu mérito, deve estar acompanhada de uma fonte de financiamento.

A **Lei Complementar nº. 131**, de 27 de maio de 2009, que acrescenta dispositivos a LRF, a fim de determinar a disponibilização, em tempo real, de informações pormenorizadas sobre a execução orçamentária e financeira da União, dos Estados, do Distrito Federal e dos Municípios. Esta Lei modifica o artigo 48 da LRF, determinando através do seu parágrafo único que: "A transparência será assegurada também mediante:

- I - Incentivo à participação popular e realização de audiências públicas, durante os processos de elaboração e discussão dos planos, lei de diretrizes orçamentárias e orçamentos;
- II - Liberação ao pleno conhecimento e acompanhamento da sociedade, em tempo real, de informações pormenorizadas sobre a execução orçamentária e financeira, em meios eletrônicos de acesso público;
- III - Adoção de sistema integrado de administração financeira e controle, que atenda a padrão mínimo de qualidade estabelecido pelo Poder Executivo da União e ao disposto no art. 48-A", o qual determina quais informações da receita e da despesa devem ser disponibilizadas ao público.

Estabelece, também, os seguintes prazos para o cumprimento das determinações dispostas nos incisos II e III do parágrafo único do art. 48 e do art. 48-A:

I - 1 (um) ano para a União, os Estados, o Distrito Federal e os Municípios com mais de 100.000 (cem mil) habitantes;

II - 2 (dois) anos para os Municípios que tenham entre 50.000 (cinquenta mil) e 100.000 (cem mil) habitantes;

III - 4 (quatro) anos para os Municípios que tenham até 50.000 (cinquenta mil) habitantes.

Portaria nº 42, de 14 de abril de 1999, do Ministério Orçamento e Gestão – atualiza a discriminação de despesa por funções de que tratam o inciso I, § 1º, dos artigos 2º e 8º, ambos da Lei Nº 4.320, de 17 de março de 1964; estabelece conceitos de função, subfunção, programa, projeto, atividade, operações especiais e dá outras providências.



JOSÉ HERTON ALVES DE SOUSA
PREFEITO MUNICIPAL



MERUOCA NO CONTEXTO ATUAL

2. MERUOCA NO CONTEXTO ATUAL

2.1. HISTÓRICO

O povoado de Meruoca teve sua fundação no recuado ano de 1727, quando foi iniciada a construção da capela de Nossa Senhora da Conceição. A capela recebeu o patrimônio de meia légua de terras na serra da Meruoca, doado pelo coronel Sebastião de Sá Barroso. Esse patrimônio só foi julgado, canonicamente, em 1767, pelo visitador José Teixeira de Azeredo.

A freguesia de Nossa Senhora da Conceição e o distrito foram criados em virtude da lei nº 1.799, de 10 de janeiro de 1879. Instituída canonicamente por provisão de 4 de fevereiro de 1880, teve como primeiro vigário o padre Diogo José de Sousa Lima, que iniciou suas atividades, após tomar posse no cargo, a 29 de fevereiro de 1880.

Gentílico: meruoquense

2.2. FORMAÇÃO ADMINISTRATIVA

Distrito criado com a denominação de Meruoca, pela lei provincial, nº 1799, de 10-01-1879, subordinado ao município de Sobral.

Elevado à categoria de vila com a denominação de Meruoca, pela lei provincial nº 2090, de 1311-1885, desmembrado de Sobral. Sede na povoação de Meruoca. Constituído do distrito sede. Instalado em 24-01-1887.

Pela lei nº 5, de 12-01-1893, é criado o distrito de Floresta e anexado ao município de Meruoca. Em divisão administrativa referente ao ano de 1911, o município é constituído de 2 distritos: Meruoca e Floresta. Pela lei nº 1794, de 09-10-1920, é extinto o município de Meruoca, sendo seu território anexado ao município de Massapê, como simples distrito. Pelo decreto estadual nº 193, de 20-05-1931, o distrito de Meruoca volta a pertencer ao município de Sobral.

Assim permanecendo em divisão territorial datada 1-VII-1950.

Elevado à categoria de município com a denominação de Meuroca, pela lei estadual nº 1153, de 22-11-1951, desmembrado de Sobral, sede no antigo distrito de Meruoca. Constituído de 2 distritos: Meruoca e Alcântaras. Desmembrado de Massapê. Instalado em 25-03-1955.

Em divisão territorial datada de 1-VII-1955, o município é constituído de 2 distritos: Meruoca e Alcântaras.

Pela lei estadual nº 3961, de 10-12-1957, desmembra do município de Meruoca o distrito de Alcântaras. Elevado à categoria de município.

Em divisão territorial datada de I-VII-1960, o município é constituído do distrito sede.

Assim permanecendo em divisão territorial datada 31-XII-1963.

Pela lei estadual nº 7158, de 13-01-1964, é criado o distrito de São Francisco e anexado ao município de Meruoca.

Pela lei estadual nº 7159, de 14-01-1964, é criado o distrito de Camilos e anexado ao município de Meruoca.

Pela lei estadual nº 7163, de 14-01-1964, é criado o distrito de Santo Antônio dos Fernandes e anexado ao município de Meruoca.

Pela lei estadual nº 7167, de 14-01-1964, é criado o distrito de Palestina do Norte e anexado ao município de Meruoca. Em divisão territorial datada de 31-XII-1963, o município é constituído de 5 distritos: Meruoca, Camilos, Palestina do Norte, Santo Antônio dos Fernandes e São Francisco. Assim permanecendo em divisão territorial datada de 2005.

Transferências distritais

Pela lei estadual nº 1794, de 09-10-1920, transfere o distrito de Meruoca do município de Sobral para Massapê. Pelo decreto estadual nº 193, de 20-05-1931, transfere o distrito de Meruoca do município de Massapê para o de Sobral.

Fonte: IBGE: Instituto Brasileiro de Geografia e Estatística.

2.3. CARACTERIZAÇÃO GEOGRÁFICA

Meruoca

ASPECTOS GERAIS

Características do município

Município de origem:	Sobral
Lei de criação:	2090
Ano de Criação	1885
Toponímia:	Palavra originária do tupi
Gentílicos	Meruocenses

Fonte: Instituto Brasileiro de Geografia e Estatística (IBGE).

POSIÇÃO E EXTENSÃO

Municípios Limitrofes

Massapê, Sobral, Alcântaras

Fonte: Instituto de Pesquisa e Estratégia Econômica do Ceará (IPECE).

Coordenadas geográficas da sede municipal

505.966

9.191.437

Fonte: Instituto de Pesquisa e Estratégia Econômica do Ceará (IPECE).

Medidas territoriais

151,7

0,10

Fonte: Instituto Brasileiro de Geografia e Estatística (IBGE) e Instituto de Pesquisa e Estratégia Econômica do Ceará (IPECE).

Medidas territoriais

670

259.855

Fonte: Instituto Brasileiro de Geografia e Estatística (IBGE) e Instituto de Pesquisa e Estratégia Econômica do Ceará (IPECE).

CARACTERÍSTICAS AMBIENTAIS

Aspectos climáticos

Tropical Quente Subúmido, Tropical Subquente Úmido	1.627	24º a 26º	Janeiro a maio
--	-------	-----------	----------------

Fonte: Função Cearense de Meteorologia e Recursos Hídricos (FUNCEME).

Componentes ambientais

Bacia do Acaraú, Bacia do Coreau

Serras Secas, Serras Úmidas, Sertões

Argissolos, Neossolos

Floresta Subcaducifólia Tropical Pluvial (Mata Seca), Floresta Subperenifólia Tropical Pluvial-N.

Fonte: Função Cearense de Meteorologia e Recursos Hídricos (FUNCEME) e Secretaria dos Recursos Hídricos (SRH).

DIVISÃO POLÍTICO-ADMINISTRATIVA

Divisão territorial

Anil	1964
Carilho	1895
Meruoca	1885
Palmeira do Norte	1964
Santo Antônio dos Fernandes	1964
São Francisco	1964

Fonte: Instituto Brasileiro de Geografia e Estatística (IBGE) e Instituto de Pesquisa e Estratégia Econômica do Ceará (IPECE).

Regionalização

Sertão de Sobral

Mesorregião do Nordeste Cearense

Microrregião da Meruoca

Fonte: Instituto Brasileiro de Geografia e Estatística (IBGE) e Instituto de Pesquisa e Estratégia Econômica do Ceará (IPECE).

[Signature]

2.4. ASPECTOS DEMOGRÁFICOS E SOCIAIS
DEMOGRAFIA

Meruoca

População residente recenseada

Ano
Valores múltiplos

	1991	1996	2000	2010	2019	2020		
Total	14.895	2,72	15.030	2,72	15.057	2,70	15.185	2,70
Homens	7.978	3,17	8.224	3,18	8.257	3,15	8.309	3,16
Mulheres	14.214	2,76	14.336	2,76	14.357	2,75	14.461	2,74

Fonte: Instituto Brasileiro de Geografia e Estatística (IBGE), Censos Demográficos 1991/2000/2010.

População residente estimada

Ano
Valores múltiplos

Ano	População residente estimada	Valores múltiplos
2017	14.948	0,17
2018	15.050	0,17
2019	15.057	0,18
2020	15.185	0,17

Fonte: Instituto Brasileiro de Geografia e Estatística (IBGE).

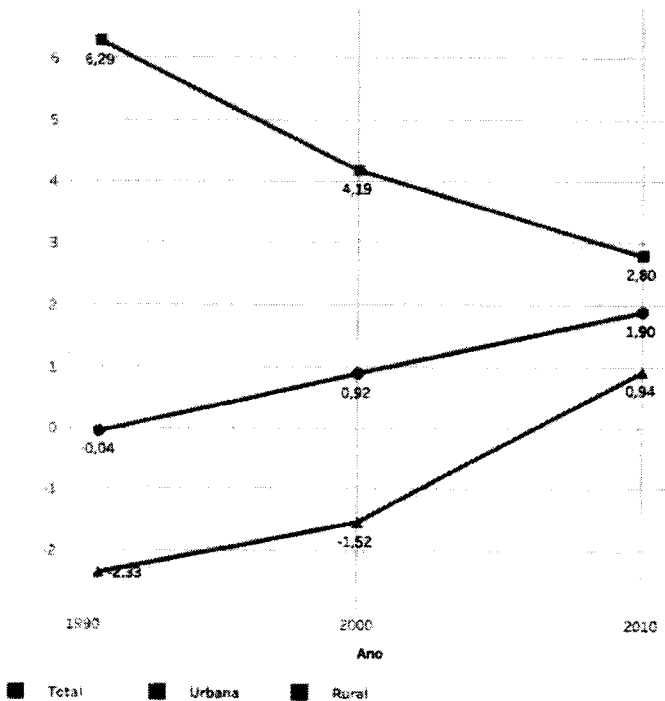
Indicadores demográficos Ano

Valores múltiplos

Indicador	1991	1996	2000	2010	2019	2020		
Densidade demográfica (hab./km²)	98,57	60,58	99,11	60,95	100,48	51,34	100,13	61,70

Fonte: Instituto Brasileiro de Geografia e Estatística (IBGE), Censos Demográficos – 1991/2000/2010. (1) 1990/1991, 1991/2000 e 2000/2010. (2) Razão entre a população potencialmente ativa (0 a 14 anos e 65 anos ou mais) e a população potencialmente ativa (15 a 64 anos). A razão de dependência demográfica pressupõe que jovens e idosos de uma população são dependentes economicamente dos demais.

Taxa geométrica de crescimento anual da população (%)



[Handwritten signature]

EDUCAÇÃO

Meruoca

Estabelecimentos de ensino, salas de aula utilizadas e docentes, segundo a dependência administrativa

Ano
2019

Dependência administrativa	Total	Salas de aula utilizadas	Docentes	Índice
Total	14	0,19	113	0,16
Federal				
Estadual	1	0,14	10	0,11
Municipal	13	0,25	103	0,26
Particular				

Fonte: Secretaria da Educação (SEDUC).

Matrícula inicial, por dependência administrativa, segundo o nível de ensino

Ano
2019

Nível de ensino	Total	Matrícula inicial	Índice
Total	3.706	706	0,17
Educação infantil	788	788	0,23
Ensino fundamental	2.047	2.047	0,22
Ensino médio	685	685	0,21
Educação de jovens e ad.	385	20	0,03
Educação especial			
Educação profissional			

Fonte: Secretaria da Educação (SEDUC).

Instalações escolares, por dependência administrativa

Ano
2019

Instalação	Total	Instalações	Índice
Escolas com biblioteca	5	1	4
Escolas com laboratório de informática	2	1	1

Fonte: Secretaria da Educação (SEDUC).

Indicadores educacionais dos níveis fundamental e médio

Ano
2019

Indicador	2018	2019	2020	2021
Taxa de aprovação (%)	59,7	95,2	90,2	92,7
Taxa de reprovação (%)	0,2	2,9	8,0	3,8
Taxa de abandono (%)	0,1	1,9	1,8	3,5
Taxa de distorção idade-série (%)	1,7	6,1	22,0	12,2

Fonte: Secretaria da Educação (SEDUC).

Índice de avaliação educacional das redes de ensino estadual e municipal


Ano
2019

Rede de ensino	Matéria	2018	2019	2020
Estadual	Proficiência média em língua portuguesa	287,1	214,5	235,0
	Proficiência média em matemática	302,6	219,0	241,7
Municipal	Proficiência média em língua portuguesa	276,4	245,1	263,6
	Proficiência média em matemática	288,4	238,5	263,4
Total	Proficiência média em língua portuguesa	282,5	278,6	
	Proficiência média em matemática	293,4	274,6	


Fonte: Secretaria da Educação (SEDUC).

Ano
Tudo

Taxa de abandono dos níveis de ensino fundamental e médio



Taxa de distorção idade-série no ensino fundamental e médio



SAÚDE

Unidades de saúde e leitos, segundo o tipo de prestador

Ano
2019

Unidades de saúde	Leitos
Total	14 4.082 0,34 20 15.598 0,13
Privado	452 5.470 0,20

Secretaria de Saúde (SESA).

Profissionais de saúde, ligados ao SUS, segundo o tipo e o nível de escolaridade

Ano
2019

Total	122	0,15
Nível superior	45	0,13
Médicos	12	0,09
Dentistas	6	0,19
Enfermeiros	15	0,15
Outros	12	0,15
Nível médio	77	0,16
Agentes comunitários de saúde	52	0,21
Outros	45	0,14

Secretaria de Saúde (SESA).

Atenção Básica de Saúde

Ano
2016

Programa Agente Comunitário de Saúde	30	0,20
Programa Saúde da Família	5	0,22
Programa de Saúde Bucal	4	0,25

Secretaria de Saúde (SESA).

Crianças acompanhadas pelo Programa Agente Comunitário de Saúde (PACS)

Ano
2019

Total	2,0	627,0
-------	-----	-------

Secretaria de Saúde (SESA).

Gestantes no Programa Saúde da Família (PSF)

Ano
2015

Pessoas Cadastradas	13.540	0,19
Cadastradas menores de 20 anos de idade	23	0,33
Acompanhadas com vacina em dia	114	0,35
Acompanhadas com 100% de taxa de 3º trimestre	105	0,35

Secretaria de Saúde (SESA).

Casos confirmados das doenças de notificação compulsória

Ano 2019

Doença	2019	2018
Aids	2	0,23
Dengue	2	0,04
Febre tifóide		
Hanseníase	2	0,11
Hepatite viral	2	0,28
Leishmaniose tegumentar	11	2,07
Leishmaniose visceral		
Leptospirose		
Meningite		
Raiva		
Tétano acidental		
Tuberculose	5	0,10

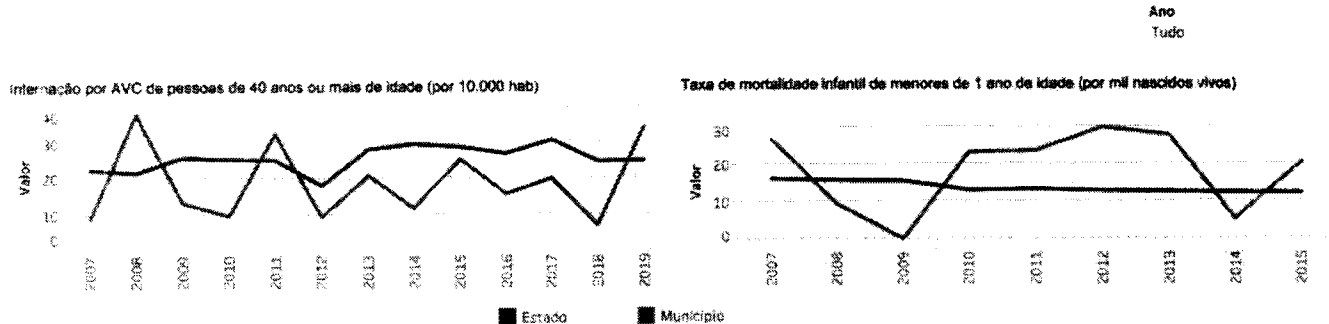
Fonte: Secretaria da Saúde (SESA).

Indicadores de Saúde

Ano 2019

Indicador	2019	2018
Médicos por 1.000 habitantes	0,8	1,5
Dentistas por 1.000 habitantes	0,4	0,4
Leitos por 1.000 habitantes	1,3	1,7
Total	12,0	9,4
40 anos ou mais de idade	34,2	24,9
Neonatal	20,2	8,3
Pos-neonatal		3,9
Menores de 1 ano de idade	120,2	122,2

Fonte: Secretaria da Saúde (SESA); Nota: AVC (Acidente Vascular Cerebral).



REPRESENTAÇÕES DE CLASSES

Entidades sociais cadastradas no Sistema da Secretaria do Trabalho e Desenvolvimento Social

Ano 2019

Classe	2019
Total	
Associações	
Fundações	
Sociedades civis	

Fonte: Sis-Registro do Trabalho e Desenvolvimento Social (STDS).

Cooperativas, segundo as classes

Ano 2019

Classe	2019
Total	
Agropecuária	
Produção	
Infraestrutura	
Educacional	
Crédito	
Habitacional	
Consumo	
Mineração	
Trabalho	
Transporte	
Saúde	

Fonte: Secretaria do Trabalho e Desenvolvimento Social (STDS).

EMPREGO E RENDA

Meruoca

Empregos formais, segundo a faixa etária

Ano
2019

Total	1.125	0,07
10 a 17 anos		
18 a 24 anos	126	0,07
25 a 29 anos	188	0,07
30 a 39 anos	387	0,08
40 a 49 anos	208	0,06
50 a 64 anos	157	0,06
65 anos ou mais	12	0,05
Idade ignorada		

Fonte: Ministério do Trabalho (MTb) – RAIS

Empregos formais, segundo a escolaridade

Ano
2019

Total	1.125	0,07
Analfabetos	3	0,02
Até o 5º ano incompleto	4	0,01
5º ao 8º ano incompleto	7	0,03
6º ao 9º ano incompleto	41	0,07
Completo	32	0,08
Incompleto	34	0,05
Completo	318	0,08
Incompleto	36	0,06
Completo	352	0,11
Mestrado		
Doutorado		

Fonte: Ministério do Trabalho (MTb) – RAIS

Empregos formais, segundo as atividades econômicas e sexo Ano

2019

Total	1.125	468	657	0,07	0,06	0,10
Extrativa mineral						
Indústria de transformação	4	2	2	0,00	0,00	0,00
Serviços Industriais de Utilidade Pública						
Construção Civil	47	44	3	0,08	0,08	0,06
Comércio	35	31	3	0,02	0,02	0,02
Serviços	58	33	25	0,01	0,01	0,01
Administração Pública	428	156	272	0,24	0,22	0,26
Agropecuária	2	2		0,01	0,01	

Fonte: Ministério do Trabalho (MTb) – RAIS

Saldo dos empregos formais, segundo as atividades econômicas

Ano
2019

Total	58	51	7	385.096	374.777	10.319
Administração Pública				1.705	1.542	161
Agropecuária			0	9.229	8.708	521
Comércio	13	12	1	62.120	60.691	2.429
Construção Civil	33	27	6	39.853	43.658	3.805
Extrativa mineral			0	738	704	34
Indústria de transformação	3	6	-3	65.536	66.878	-1.282
Serviços	9	6	3	178.741	161.958	11.783
Serviços Industriais de Utilidade Pública			0	2.066	1.638	428

Fonte: Ministério do Trabalho (MTb) – CAGED

ÍNDICES DE DESENVOLVIMENTO

Meruoca

Índice de Desenvolvimento Municipal (IDM) Ano 2018

Descrição		
Global	32,740	31,000
Indicadores físicos	49,280	28,000
Indicadores demográficos e econômicos	11,330	82,000
Indicadores de infraestrutura	32,090	46,000
Indicadores sociais	50,800	39,000

Fonte: Instituto de Pesquisa e Estratégia Econômica do Ceará (IPECE). (1) De 0 (nenhum desenvolvimento) a 100 (desenvolvimento total).

Índice de Desenvolvimento Social de Oferta (IDS-O) Ano 2015

Descrição			
Global	0,724	147,000	0,720
Educação	0,685	78,000	0,679
Saúde	0,735	126,000	0,672
Habituação	0,753	171,000	0,810

Fonte: Instituto de Pesquisa e Estratégia Econômica do Ceará (IPECE).

Índice de Desenvolvimento Social de Resultado (IDS-R) Ano 2015

Descrição			
Global	0,547	128,000	0,5970
Educação	0,654	39,000	0,7200
Saúde	0,750	164,000	0,8350
Habituação	0,634	180,000	0,2360

Fonte: Instituto de Pesquisa e Estratégia Econômica do Ceará (IPECE).

Índice Municipal de Alerta (IMA) Ano 2020 2020

Descrição		
IMA	0,532	173

Fonte: Instituto de Pesquisa e Estratégia Econômica do Ceará (IPECE).

Índice de Desenvolvimento Humano (IDH) Ano 2010

Descrição			
Global	0,62	81,00	0,6820
Educação	0,58	66,00	0,6350
Longevidade	0,76	91,00	0,7930

Fonte: Programa das Nações Unidas para o Desenvolvimento (PNUD).

2.5. ASPECTOS DA INFRAESTRUTURA

Meruoca

HABITAÇÃO

Tabela 3.1.1 - Domicílios particulares ocupados, segundo a situação

Ano
2019

Total	3.496	0,15
Rural	1.536	0,28
Urbana	1.948	0,11

Fonte: Instituto Brasileiro de Geografia e Estatística (IBGE).

Tabela 3.1.2 - Média de moradores por domicílio, segundo a situação

Ano
Tudo

Total	3,90	3,56
Rural	4,02	3,78
Urbana	3,80	3,50

Fonte: Instituto Brasileiro de Geografia e Estatística (IBGE).

SANEAMENTO

Dados gerais de abastecimento de água

Ano
2019

Taxa de cobertura água urbana (%)	90,84
-----------------------------------	-------

Fonte: Companhia de Água e Esgoto do Ceará (CAGECE).

Dados gerais de esgotamento sanitário

Ano
2019

Taxa de cobertura de esgoto urbana (%)	
--	--

Fonte: Companhia de Água e Esgoto do Ceará (CAGECE).

ENERGIA ELÉTRICA

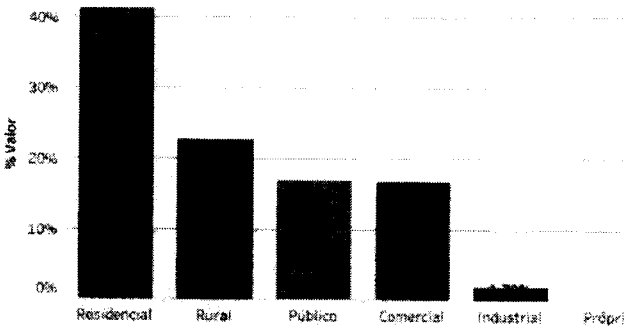
Consumo e consumidores de energia elétrica, segundo as classes

Ano
2019

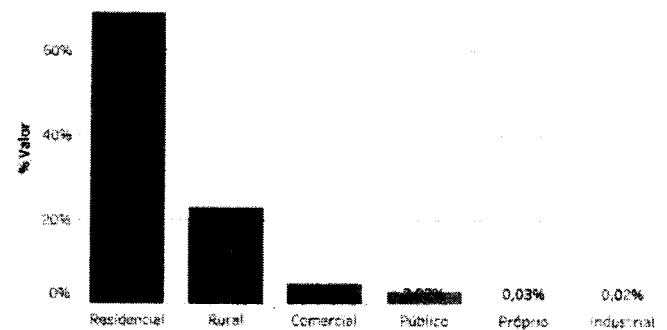
Total	11.553	0,09	5.895	0,17
Residencial	4.794	0,09	4.074	0,15
Industrial	207	0,01	1	0,02
Comercial	3.595	0,07	273	0,17
Rural	2.638	0,20	1.363	0,26
Público	1.370	0,11	172	0,38
Próprio			2	0,69

Fonte: ENEL Distribuição Ceará.

Consumo de energia elétrica, por classes de consumo (mwh) - 2019



Consumidores de energia elétrica, por classes de consumo - 2019



TRANSPORTES

Meruoca

Frota de veículos, por tipo Ano 2019

Veículo	Quantidade	Porcentagem
Total	4.294	0,13
Automóvel	709	0,06
Caminhonete	248	0,12
Camião	26	0,03
Motocicleta	2.610	0,19
Caminhão	54	0,07
Ônibus	36	0,19
Microônibus	23	0,17
Reboque	12	0,03
Semi-reboque	7	0,05
Outros	15	0,03

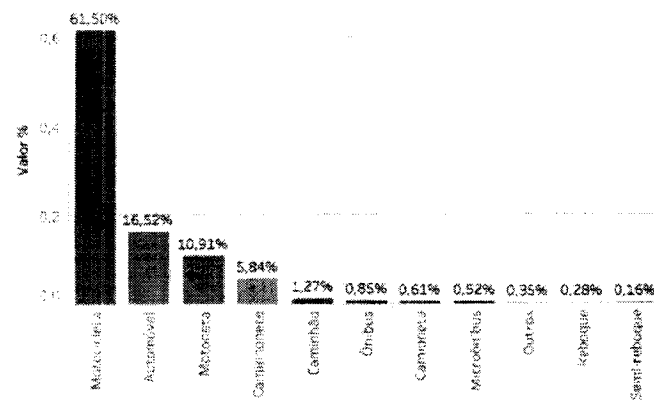
Fonte: Departamento Estadual de Trânsito (DETRAN-CE).

Frota de veículos, segundo o combustível utilizado Ano 2018

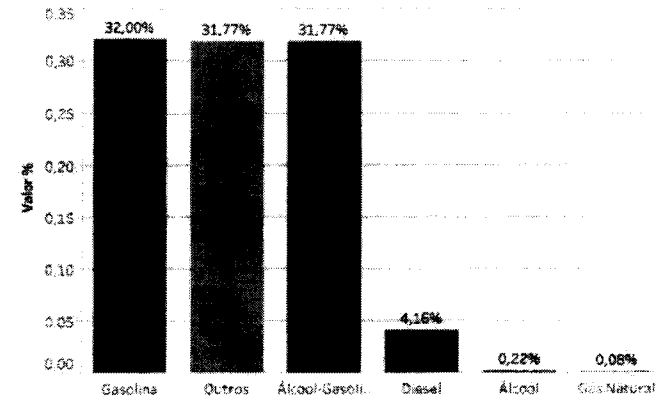
Combustível	Quantidade	Porcentagem
Total	5.958	0,14
Alcool	13	0,02
Alcool-Gasolina	1.896	0,15
Diesel	248	0,10
Gás Natural	5	0,01
Gasolina	1.910	0,32
Outros	1.896	0,15

Fonte: Departamento Estadual de Trânsito (DETRAN-CE).

Frota de veículos, por tipo - 2019



Frota de veículos, segundo o combustível utilizado - 2018



COMUNICAÇÕES

Canais de radiodifusão de som e de som e imagem, segundo os tipos Ano 2019

Canal	Quantidade	Porcentagem
Radiodifusão de som	1	0,27
Ondas médias (AM)		
Frequência modulada (FM)	1	0,32
Comercial		
Educativa		
Comunitária	1	0,51
Radiodifusão de som e imagem	2	0,95
Comercial		
Educativa	2	2,15

Fonte: Agência Nacional de Telecomunicações (ANATEL-CE).

2.6. ECONOMIA E FINANÇAS

Maruoca

AGROPECUÁRIA


Produção Agrícola, segundo os produtos

Ano
2017

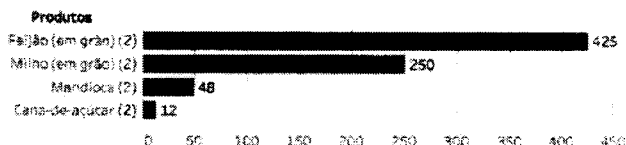
Produto	Quantidade	Valor	Quantidade	Valor	Quantidade	Valor
Cereais, leguminosas e oleaginosas						
Algodão (em caroço) (2)						
Amandeim (em casca) (2)						
Arroz (em casca) (2)						
Fava (em grão) (2)						
Faveiro (em grão) (2)	425	0,10	148	0,11	421	0,14
Maniôca (baga) (2)						
Milho (em grão) (2)	250	0,04	150	0,04	90	0,04
Outras culturas						
Abacaxi (2)						
Abacaxi (2) (3)						
Banana (melão) (1)			36	0,09		
Batata-doce (2)						
Café (em grão) (2)			1	0,10		
Cana-de-açúcar (2)	12	0,08			458	0,07
Castanha (em casca) (1)			52	0,02		
Coco-da-baía (1) (3)			2	0,01		
Fumo (em folha) (2)						
Goiaba (1)						
Laranja (1)			2	0,15		
Limão (1)						
Mamão (2)			1	0,04		
Mandioca (2)	48	0,09			455	0,10
Manga (1)			31	0,02		
Maracujá (2)			2	0,04		
Melancia (2)						
Melão (2)						
Sisal ou agave (fibra) (1)						
Tangerina (1)						
Tomate (2)						
Urucum (semente) (1)						
Uva (1)						

Fonte: Instituto Brasileiro de Geografia e Estatística (IBGE), Produção Agrícola Municipal (1) Cultura permanente, (2) Cultura temporária (3) Produção em 31 frutos.

Área colhida de cereais, leguminosas e oleaginosas (ha) - 2017



Produção de cereais, leguminosas e oleaginosas (t) - 2017



Efetivo dos rebanhos, segundo os tipos

Ano
2017

Tipos	Quantidade	Valor
Bovinos	1.300	0,05
Equinos	45	0,04
Caprinos	1.740	0,15
Ovinos	450	0,04
Galináceos	81	0,00
Porcinos	35.000	0,12
Codornas	12.500	0,15

Fonte: Instituto Brasileiro de Geografia e Estatística (IBGE) - Pesquisa da Pecuária Municipal (PPM)

Quantidade produzida e valor da produção de origem animal

Ano
2017

	Quantidade produzida (mil dz)	Valor (mil R\$)
Total	335	0,06
Mel de abelha (kg)	2.875	49
Ovos de codorna (mil dz)	89	0,05
Ovos de galinha (mil dz)	531	0,07

Fonte: Instituto Brasileiro de Geografia e Estatística (IBGE), Produção de Pecuária Municipal.

INDÚSTRIA

Empresas industriais, segundo os gêneros

Ano
2020

Gênero	Quantidade	Valor (mil R\$)
Total	48	0,22
Extrativa mineral	1	0,01
Construção civil	7	0,22
Serviços industriais de utilidade pública	2	0,33
Transformação	39	0,08
Minerais não metálicos	2	0,11
Metalurgia	2	0,05
Mecânica	1	0,30
Material elétrico, eletrônico de comunicação	4	0,27
Madeira	2	0,06
Mobiliário	2	0,06
Couro, peles e produtos similares	1	0,07
Química	1	0,07
Material plástico	1	0,07
Têxtil	7	0,04
Vestúário, calçados, artigos de tecidos, couros e peles	10	0,10
Produtos alimentares	1	0,15
Bebidas	6	0,21
Editorial e gráfica	3	0,05
Outras	3	0,05

Fonte: Secretaria da Fazenda (SEFAZ)

COMÉRCIO

Estabelecimentos comerciais, segundo as categorias

Ano
2020

Categoria	Quantidade	Valor (mil R\$)
Total	297,0	0,13
Atacadistas	1,0	0,02
Varejistas	295,0	0,13
Mercadorias em geral	19,0	0,21
Produtos de gêneros alimentícios	14,0	0,17
Bebidas	1,0	0,08
Automóveis, camionetas, utilitários, motocicletas e motocicletas	15,0	0,07
Peças e acessórios para veículos, motocicletas e motocicletas	1,0	0,08
Pneumáticos e câmaras de ar	4,0	0,10
Bicicletas e triciclos e suas peças e acessórios	3,0	0,08
Combustíveis, lubrificantes e GLP	61,0	0,12
Lojas de departamentos, lojas de variedades	2,0	0,07
Tecidos, vestuário e artigos de armarinho	2,0	0,04
Calçados, artigos de couro e de viagem	2,0	0,06
Ótica, relojoaria e joalheria	15,0	0,19
Máquinas, aparelhos e equipamentos eletroeletrônicos de uso doméstico	4,0	0,16
Máquinas, equipamentos e materiais de informática e comunicação	2,0	0,06
Artigos fotográficos e cinematográficos, instrumentos musicais e acessórios	3,0	0,11
Artigos esportivos, brinquedos e artigos recreativos	25,0	0,14
Livros, artigos de papelaria, jornais e revistas	2,0	0,05
Artigos de 'souvenirs', bijuterias e artesanato	2,0	0,05
Perfumaria e produtos farmacêuticos	4,0	0,07
Medicamentos veterinários, artigos para animais, ração e animais	2,0	0,15
Madeira	4,0	0,07
Artigos de decoração e utilidades domésticas	25,0	0,17
Material para construção	1,0	0,24
Reparação de veículos e de objetos pessoais e de uso doméstico	1,0	0,24

Fonte: Secretaria da Fazenda (SEFAZ)

Exportações e importações

Ano 2023

Exportações		
Importações		

Fonte: Ministério do Desenvolvimento, Indústria e Comércio Exterior (MDIC), Secretaria do Comércio Exterior (SECEX).

PRESTAÇÃO DE SERVIÇOS

Empresas de serviços, segundo as categorias

Ano 2019

Total	64,00	0,11
Transporte e armazenagem	6,00	0,11
Comunicação	2,00	0,10
Alojamento e alimentação	48,00	0,11
Intermediação financeira		
Atividades imobiliárias, aluguel e serviços prestados às empresas	1,00	0,06
Educação		
Saúde e serviços sociais		
Outros serviços coletivos, sociais e pessoais	4,00	0,17

Fonte: Secretaria da Fazenda (SEFAZ).

PRODUTO INTERNO BRUTO

Produto Interno Bruto

Ano 2018

Produto Interno Bruto (PIB) (R\$ mil)	100.428	0,05
Valor Adicionado Bruto (VAB) (R\$ mil)	97.094	0,07
PIB per capita (R\$ 1,00)	6.682	

Fonte: Instituto Brasileiro de Geografia e Estatística (IBGE) e Instituto de Pesquisa e Estratégia Econômica do Ceará (IPECE).

Participação dos setores econômicos no Valor Adicionado Bruto

Ano 2018

Total	100,00	100,00
Agricultura (%)	7,59	5,17
Indústria (%)	8,57	18,09
Serviços (%)	84,04	76,74

Fonte: Instituto Brasileiro de Geografia e Estatística (IBGE) e Instituto de Pesquisa e Estratégia Econômica do Ceará (IPECE).

FINANÇAS PÚBLICAS

Receita orçamentária municipal, segundo as categorias econômicas

Ano 2019

Total	47.207.683	100,00
Receitas Correntes	47.207.683	100,00
Receita tributária	1.357.571	2,88
Receita de contribuições	390.291	0,81
Receita patrimonial	48.695	0,10
Receita de serviços	995.902	2,26
Transferências correntes	44.645.757	94,57
Outras receitas correntes	179.467	0,38
Receitas de capital		

Fonte: Secretaria do Tesouro Nacional (STN), Sistema de Informações Contábeis e Fiscais do Setor Público (SICONFI).

Receita tributária municipal, segundo os tributos

Ano 2019

Total	1.357.571	100,00
Impostos	1.255.202	96,10
IPTU	3.721	0,27
IRRF	752.472	58,80
ITBI		
ISSQN	499.009	39,08
Taxas	202.259	14,90
Contribuição de melhoria		

Fonte: Secretaria do Tesouro Nacional (STN), Sistema de Informações Contábeis e Fiscais do Setor Público (SICONFI).

Despesa orçamentária municipal, segundo as categorias econômicas

Ano
2019

Descrição		
Total	43.712.384	100,00
Despesas correntes	40.840.844	93,43
Pessoal e encargos sociais	22.798.291	52,16
Juros e encargos da dívida		
Outras despesas correntes	18.042.353	41,28
Despesas de capital	3.871.740	8,57
Investimento	2.533.530	5,80
Inversões financeiras	64.679	0,13
Amortização da dívida	283.535	0,65

Fonte: Secretaria da Fazenda (SEFAZ).

Arrecadação das receitas estaduais no município

Ano
2019

Descrição		
Total	14.179.658	0,10
Receita tributária	14.179.658	0,10
ICMS	13.431.133	0,10
Outras	748.525	0,05
Demais receitas	0	0,00

Fonte: Secretaria da Fazenda (SEFAZ).

Nota: Arrecadação bruta sem restituição.

Arrecadação das receitas federais no município Ano

2019

Descrição		
Total	1.504.714	0,01
Arrecadação IPI		
Outras receitas	1.504.714	0,01

Fonte: Secretaria Regional da Receita Federal (SRRF).

Nota: Arrecadação bruta sem restituição.

2.7. POLÍTICA

ELEIÇÕES

Eleitores, por faixa etária e sexo

Ano
2020

Faixa etária	Masculino	Feminino	Total	Porcentagem
Total (1)	11.331	5.521	5.810	0,18
16 a 17 anos	132	63	69	0,54
18 a 24 anos	1.723	898	825	0,19
25 a 34 anos	2.781	1.371	1.410	0,20
35 a 44 anos	2.281	1.116	1.165	0,18
45 a 59 anos	2.376	1.154	1.225	0,18
60 a 69 anos	1.032	467	565	0,17
70 anos ou mais	1.006	455	551	0,22

Fonte: Tribunal Regional Eleitoral (TRE-CE).

(1) Inclusive os eleitores sem informação de idade.

Eleitores, por grau de instrução

Ano
2020

Grau de instrução	Total	Porcentagem
Total (1)	11.331	0,18
Analfabeto	597	0,12
Lê e escreve	1.854	0,26
Ensino fundamental incompleto	2.898	0,29
Ensino fundamental completo	595	0,17
Ensino médio incompleto	2.113	0,23
Ensino médio completo	2.496	0,16
Ensino superior incompleto	526	0,17
Ensino superior completo	575	0,10

Fonte: Tribunal Regional Eleitoral (TRE-CE).

(1) Inclusive os eleitores sem informação do grau de instrução.

DIAGNÓSTICO DE PARTICIPAÇÃO POPULAR



3.1. DIAGNÓSTICO PARTICIPATIVO

O Plano de Gestão Participativa foi construído através da participação direta da população através da plataforma online do Município de Meruoca durante o período estipulado pelo município para a coleta das propostas na plataforma online. A ideologia da construção do Plano se deu através da iniciativa do Prefeito JOSÉ HERTON ALVES DE SOUSA que defende que a participação popular é fundamental para a construção de uma gestão

O quadro a seguir registra o levantamento dos problemas locais a serem enfrentados pelos gestores públicos, bem como, propostas de soluções. Os resultados das análises das propostas realizadas nos Distritos, juntamente com a análise de informações secundárias serviram de subsídios à definição e planejamento das ações a serem

PRINCIPAIS NECESSIDADES, ANSEIOS E SONHOS

ADMINISTRAÇÃO	
Participante	Propostas
GEORGE MULLER DE PAIVA TERCEIRO Camilo/São Miguel	<ul style="list-style-type: none">> Recriar e qualificar a Controladoria Geral do município.> Implantar o calendário de pagamento dos servidores públicos.> Qualificar a Ouvidoria geral do município.
	<ul style="list-style-type: none">> Realização de Concurso público para preenchimento de cargos; O concurso público é a única forma de garantir o processo isonômico da gestão municipal.> Criação de uma Célula ou Sec. de Tecnologia; o Objetivo dessa proposta visa criar um setor do próprio município que possa ter equipe onde irão trabalhar não só a modernização como a elaboração de projetos para angariar recursos para que possa ser trabalhada o avanço tecnológico do município.
AGRICULTURA	
Participante	Propostas
GEORGE MULLER DE PAIVA TERCEIRO Camilo/São Miguel	<ul style="list-style-type: none">> Fortalecer e ampliar as feirinhas da agricultura familiar no município.> Estimular o Cooperativismo através da Agricultura Familiar fornecendo capacitação e acompanhamento técnico aos cooperados.> Implementar programas agropecuários nas localidades.> Fortalecer o PAA (Programa de Aquisição da Agricultura Familiar).> Criar o Centro de comercialização para o agricultor familiar.> Criar o Fundo Municipal de Desenvolvimento da Agricultura e Pecuária.> Implementar sistema de irrigação para as plantações através de poços artesianos nos sítios e distritos.> Implantar, na cidade, atendimentos clínicos veterinários através de parcerias, de maneira que atenda todo o município.> Facilitar o acesso ao crédito para pequenos produtores.



ESTADO DO CEARÁ
PREFEITURA MUNICIPAL DE MERUOCA
DIAGNÓSTICO DE PARTICIPAÇÃO DO CIDADÃO PPA -2022-2025

ANTONIO RICARDO DE AZEVEDO Sede/Centro	<ul style="list-style-type: none">> Centro de feiras> Centro de Feiras> Ampliação da feira da agricultura familiar.> Feira municipal
---	---

CULTURA

Participante	Propostas
ANTONIO RICARDO DE AZEVEDO Sede/Centro	<ul style="list-style-type: none">> Inserir o festival das juventudes no calendário cultural da cidade> Retorno das sextas culturais> Implementação da escola de musica> Fortalecimento do grupo de escoteiros> Promoção de mostras culturais nos bairros da cidade> Fortalecimento dos grupos culturais> Fortalecimento do festival de cinema e produções locais> Melhoria salarial da banda municipal e construção da sede> Implementação de editais pontuais voltados ao formato cultural> Desfile de ruas em feriados de 7 de setembro> Escolha anual da miss e do mister do município> Reforma do anfiteatro> Modernização da biblioteca municipal> Projetos de incentivo a dança, pinturas e artes cênicas nas escolas> Promoção de eventos culturais como forma de abrir espaços para divulgar os produtos locais.> Promover o resgate das manifestações populares da cultura (Reisado e festas juninas).> Apoiar e fortalecer o Festival de São Gonçalo> Criar um centro de convivência/cultural; apoio aos festivais culturais e grupos existentes> Fortalecimento das manifestações da cultura popular (reisado, dramas)> Realização de eventos culturais (mostras de talentos, mostras culturais)> Incentivo a radio comunitária;> Incentivo as festividades religiosas e festas como: carnaval, são joão, paixão de cristo;> Valorização do artesanato local> Inserir as programações culturais no calendário de eventos do município> Projetos de dança , teatro.> Implementação de projetos: noite cultural/ mostras de culturas> Cursos de formação artística (artesanato entre outros)> Apoio e incentivo para as festividades(festas juninas, paixão de Cristo, carnaval)> Concessão de espaço para a Associação comunitária.> Concessão de apresentações culturais, por meio de intercâmbios



ESTADO DO CEARÁ
PREFEITURA MUNICIPAL DE MERUOCA
DIAGNÓSTICO DE PARTICIPAÇÃO DO CIDADÃO PPA -2022-2025

	<p>culturais.</p> <ul style="list-style-type: none">> Incentivo as festividades (São João, paixão de cristo, carnaval, malhação de judas, natal)> Realização de festivais de cultura (sexta cultural, festival de reisado, quadrilhas)> Implementação de projetos de teatro, dança e música> Implementação de um centro de apoio cultural e memorial cultural> Criar o festival de camilos e inserir no caendário de eventos> Apoio e incentivo para as associações que trabalham cultura e esporte
PLANO DE GOVERNO Sede/Centro	<ul style="list-style-type: none">> Preservar o patrimônio histórico, cultural de nosso município.> Implantar a Casa da Cultura.> Criar e implantar o Mapa Cultural de Meruoca.> Promover capacitação técnica com elaboração de projetos culturais e captação de recursos.> Realizar festivais de músicas, dança, gospel, teatro, cinema e mostras gastronômicas.> Criar a banda de música mirim.> Criar o calendário cultural do município.> Resgatar o projeto "Sexta cultural" e promover a itinerância deste projeto nas comunidades.> Reestruturar e modernizar a Biblioteca Pública municipal, João Paulo II.> Criar a Escola de Artes e ofícios da cultura meruoquense.> Criar o Memorial - Monsenhor Furtado.> Revitalizar o Centro de Feiras e Eventos de Meruoca.
DIREITOS HUMANOS E ASSISTÊNCIA SOCIAL	
Participante	Propostas
PLANO DE GOVERNO Sede/Centro	<ul style="list-style-type: none">> Criar Programas Municipais para o fortalecimento de vínculos com idosos, adolescentes e crianças.> Descentralizar os atendimentos do CRAS.> Ampliar e fortalecer o atendimento do Cadastro Único.> Criar o Centro de Atenção Básica para as crianças e aos adolescentes.> Criar programas de inclusão social na sede (cidade) e nos demais distritos.> Implantar programas de apoio às famílias carentes de Meruoca.> Criar e desenvolver projetos Profissionalizantes para Jovens e adultos.> Criar um ECI (Espaço de convivência para o Idoso).> Criar o Centro de Assistência para Jovens e Adultos.



ESTADO DO CEARÁ
PREFEITURA MUNICIPAL DE MERUOCA
DIAGNÓSTICO DE PARTICIPAÇÃO DO CIDADÃO PPA -2022-2025

	<ul style="list-style-type: none"> > Implantar programas de estágios para os Universitários.
<p>ANTONIO RICARDO DE AZEVEDO Sede/Centro</p>	<ul style="list-style-type: none"> > Serviço de convivência com os idosos > Serviço de assistência as mulheres em situação de violência > Ponto de apoio do cras e cadúnico. > Criar um espaço de convivência para os idosos > Criar programas de inclusão social > Criar um centro de assistência para jovens e adultos > Lazer para crianças (Programas e áreas) > Implementação dos grupos SCFV e PAIF > Ampliação da concessão de benefício social > Programa de transferência de renda municipal > Retomada do PAA alimentos > Reguiamentação de transporte para idosos (Gratuidade) > Comitê de direitos humanos integrando todas as políticas públicas do município > CRAS e Cadastro único na comunidade > Programa municipal de formação e qualificação profissional. > Implementação de equipes/ Cras itinerante. > Expandir e reestruturar os SCFV/PAIF, com anexos que atendam as necessidades da comunidade. > Fortalecer a participação popular nos conselhos de direitos. > Criação de centros de convivência nas comunidades > Cooperativa de mulheres sustentável > Criar programas de inclusão social > Fortalecimento políticas de inclusão na saúde (LGBTQIA+) > Políticas públicas em combate ao álcool e drogas > Construção das sedes dos Cras > Construção da sede do cadastro único > Construção da casa da mulher > Criação de projetos de apoio às famílias vulneráveis do município > Promoção de projetos voltados a defesa e garantia dos direitos da população LGBTQIA + I

EDUCAÇÃO

Participante	Propostas
<p>ANTONIO RICARDO DE AZEVEDO Sede/Centro</p>	<ul style="list-style-type: none"> > Readaptação de função para servidores com a incapacidade de exercer a função original; Reformulação do PCCR do Magistério;
<p>ANTONIO RICARDO DE AZEVEDO Sede/Centro</p>	<ul style="list-style-type: none"> > Reforma e ampliação da escola DMR > Aquisição de imobiliários e equipamentos > Reforma da quadra > Reforma da escola > Construção de duas novas salas > Garantia de cuidadores nos transportes escolares > Aquisição de uma brinquedo creche



ESTADO DO CEARÁ
PREFEITURA MUNICIPAL DE MERUOCA
DIAGNÓSTICO DE PARTICIPAÇÃO DO CIDADÃO PPA -2022-2025

- > Reforço escolar
- > Formação para os profissionais da educação
- > Reforma da quadra
- > Projetos de iniciação (futsal, volei)
- > Aquisição de novos equipamentos
- > Reforma da escola
- > Reforma da Escola
- > Aquisição de imóveis e equipamentos
- > Implantação de rede de internet na escola
- > Manutenção dos equipamentos existentes na escola
- > Aquisição de uma brinquedoteca
- > Aquisição do laboratório de informática e ciências
- > Implementação do projeto tempo integral reforço escolar
- > Construção de duas novas salas(biblioteca e laboratório de informática)
- > Ampliação do muro
- > Reforma da parte elétrica e hidráulica
- > Aquisição de novos equipamentos (cozinha/ tecnológicos)
- > Aquisição de uma área de lazer
- > Implementação do ensino em tempo integral
- > Transporte de qualidade
- > Formação continuada para os profissionais da educação
- > Manutenção dos equipamentos existentes na escola
- > Aquisição de uma brinquedoteca
- > Transporte de qualidade
- > Aquisição do laboratório de informática e ciências
- > Implementação do reforço escolar
- > Implantação de uma biblioteca
- > Aquisição de uma área de lazer
- > Aquisição de equipamentos para a cozinha
- > Reforma e ampliação da escola JBN
- > Anexar a quadra à escola
- > Iluminação dos campos
- > Conclusão do CEI e aquisição um novo
- > Construção de prédios próprios: Fundamental I, Fundamental II, UAB, SME
- > Aquisição de ferramentas, equipamentos tecnológicos (alunos, professores)
- > Implantação de laboratórios de informática para as escolas e comunidade
- > Implantação de projetos integradores (educação ambiental, artes, esporte...)
- > Aquisição de bibliotecas de todas as escolas
- > Aquisição de transporte escolar de qualidade
- > Premiação para alunos destaques



ESTADO DO CEARÁ
PREFEITURA MUNICIPAL DE MERUOCA
DIAGNÓSTICO DE PARTICIPAÇÃO DO CIDADÃO PPA -2022-2025

	<ul style="list-style-type: none">> Aquisição de ginásio poliesportivo para os anos iniciais> Aquisição de uma escola profissionalizante> Reformular o plano de cargos e carreiras da educação> Valorização dos professores temporários> Construção do PCCR magistério> Reforma da Estrutura física das escolas MDN, BSF e JXA;> Implantar uma escola de tempo integral para educação infantil e fundamental I;> Valorização dos profissionais;> Transporte adequado com cuidadores;> Implantação de um laboratório de ciências e tecnologias ;> Reforços escolares;> Formação continuada para todos os profissionais da educação;> Prédio da Escola.> Construção de Creche.> Retorno dos alunos do fundamental II, para o Distrito.> Educação em tempo integral.> Garantia de transporte público de qualidade.> Transporte com cuidador para educação infantil e anos iniciais.> Atendimento especializado (AEE).> Reforço especializado para alunos que apresentam maiores dificuldades.> Formação para profissionais da educação.> Biblioteca itinerante/ Brinquedoteca.> Recurso digital para os professores (Computadores).
<p>PLANO DE GOVERNO Sede/Centro</p>	<ul style="list-style-type: none">> Criar o Programa Primeira Refeição na Escola.> Criar o "Kit de alimentação escolar" para ser distribuído no período de férias aos alunos em situação de vulnerabilidade social.> Criar o Projeto "Bolsa Meruoca Universitário".> Ampliar e fortalecer parcerias que viabilizem a realização de Cursinhos Pré-Vestibular e ENEM.> Lutar para a realização da prova do ENEM em nosso município.> Modernizar e equipar as Escolas do Município> Reformular o PMEM (Plano Municipal de Educação de Meruoca).> Implantar uma escola de Tempo Integral no município.> Realizar concurso Público para atender de imediato as carências no ensino Infantil e Fundamental do município> Valorizar o Servidor Público Municipal (contratado, concursado ou terceirizado).> Lutar e buscar junto ao governo estadual a implantação de EEP (Escola de Ensino Profissionalizante).



ESTADO DO CEARÁ
PREFEITURA MUNICIPAL DE MERUOCA
DIAGNÓSTICO DE PARTICIPAÇÃO DO CIDADÃO PPA -2022-2025

	<ul style="list-style-type: none">> Estruturar e equipar adequadamente um prédio próprio para o amplo funcionamento do Polo da UAB (Universidade Aberta do Brasil).> Fortalecer parcerias com a UECE, UVA, IFCE e UFC para possibilitar o amplo funcionamento e novos cursos para UAB.> Garantir transporte de qualidade e segurança aos estudantes da rede municipal de ensino e universitários.
--	--

ESPORTE E LAZER

Participante	Propostas
PLANO DE GOVERNO Sede/Centro	<ul style="list-style-type: none">> Criar o projeto "Bolsa Atleta".> Criar o Centro de educação, cultura e lazer para os jovens e adolescentes.> Criar a seleção de futebol masculina e feminina (futsal, vôlei, handebol e futebol de campo).> Realizar olimpíadas esportivas na sede (cidade) e demais distritos de Meruoca.> Apoiar o futebol masculino e feminino nas modalidades: jovens, adultos e master.> Apoiar os clubes de futebol amadores de Meruoca através da doação de materiais esportivos, realizações de torneios e campeonatos.> Criar o projeto "Esporte na Escola", visando à prática de esportes e a integração dos jovens no meio social.> Apoiar projetos que proporcionem a realização de esportes e lazer voltados para os jovens com deficiências> Criar um calendário para a realização de eventos esportivos no município.> Desenvolver projetos que visem à criação de escolinhas de futebol, masculina e feminina em todo o município.> Apoiar a realização de eventos esportivos na sede (cidade) e demais distritos.
ANTONIO RICARDO DE AZEVEDO Sede/Centro	<ul style="list-style-type: none">> Reforma da quadra e construção de vestiários e arquibancadas no campo> Incentivos matérias para as ações esportivas do distrito a cada semestre> Realização de campeonatos anuais de futsal> Promoção de projetos para os idosos e demais pessoas (zumba, ginastica)> Melhoria nas iluminações da quadra e campo> Ginásio Poliesportivo na localidade de Camilos> Construção de parque e praça de lazer para as crianças> Implementação de projetos de esporte e lazer



ESTADO DO CEARÁ
PREFEITURA MUNICIPAL DE MERUOCA
DIAGNÓSTICO DE PARTICIPAÇÃO DO CIDADÃO PPA -2022-2025

- > Construção de vestiários no campo
- > promoção de atividades/ projetos , como zumba e ações voltadas para os idosos
- > Apoio para os times de futebol da localidade.
- > Construção da quadra e uma areninha
- > Quadra esportivas.
- > Avenida da quadra á ponte.
- > Espaço de lazer (Playground para as crianças (com wifi gratuito)
- > Quadra de areia para prática de vôlei
- > Promover shows de talentos
- > Quadra Esportiva
- > Areninha e um novo campo;
- > Incentivo ao esporte;
- > Implementação de projetos de esporte e lazer;
- > Editais voltados aos acadêmicos de educação física (programa bolsas de estágios);
- > Implementação de projetos como aulas de ritmos, zumba e de incentivo ao esporte como melhoria de vida;
- > Ações/projetos de esporte e lazer para a terceira idade;
- > Reforma da quadra de esportes e iluminação;
- > Iluminação de campos de futebol;
- > Playgound nas praças;
- > Implementar o Festival do Distrito de Palestina
- > Melhorias no Campo
- > Construção de espaço voltado para as atividades esportivas e movientos da juventude
- > Incentivo ao esporte de JiuJitsu
- > Aulas de zumba e atividades voltadas para 3º idade
- > Praça com areninha.
- > Trabalhar os esportes de base como forma de promover a inclusão e a cidadania.
- > incentivo as práticas esportivas existentes na comunidade (Capoeira, futebol)
- > Promover a interação esportiva entre as comunidades.
- > Implementar espaços de lazer e revitalização das praças já existentes.
- > Incentivo aos esporte de aventura.
- > Instalação de equipamentos de lazer nos bairros
- > Construção de areninha no bairro pão de açúcar
- > Promoção de projetos de auto defesa (jiu jitsu, muay thay, capoeira)
- > Disponibilização de materiais esportivos para as equipes esportivas e fortalecimento das seleções municipais
- > Criar competições esportivas intermunicipais
- > Criar seleções oficiais masculina e feminina
- > Apoio e incentivo aos esportes locais



ESTADO DO CEARÁ
PREFEITURA MUNICIPAL DE MERUOCA
DIAGNÓSTICO DE PARTICIPAÇÃO DO CIDADÃO PPA -2022-2025

	<ul style="list-style-type: none">> Criação de programas bolsas de estágios para acadêmicos de educação física> Implementação de projetos: zumba e ginástica> Criação do programa bolsa atleta municipal> Construção de novos campos> Construção de um novo ginásio poliesportivo> Construção de pistas de skate e bicicross> Ampliação do campo
--	---

GEORGE MULLER DE PAIVA TERCEIRO Camilo/São Miguel	<ul style="list-style-type: none">> incentivo a pratica de atividades de defesa pessoal; a exemplo do Jiu-jitsu, capoeira, muay thai... dentre outras, principalmente para as mulheres, por conta dos altos índices de violência contra a mesma.
--	---

GESTÃO PÚBLICA

Participante	Propostas
--------------	-----------

GEORGE MULLER DE PAIVA TERCEIRO Camilo/São Miguel	<ul style="list-style-type: none">> Realizar Concurso Público.> Renovar a frota de veículos do município.> Valorizar o Servidor Público.> Colocar em prática o Plano de cargos e carreira dos servidores público de Meruoca.> Criar o programa de Gestão Participativa (Conselho de Representação dos Segmentos do Município).
--	---

ANTONIO RICARDO DE AZEVEDO Sede/Centro	<ul style="list-style-type: none">> Concurso público
---	---

HABITAÇÃO

Participante	Propostas
--------------	-----------

ANTONIO RICARDO DE AZEVEDO Sede/Centro	<ul style="list-style-type: none">> Projeto habitacional - construção de casas populares> Programa de Habilitação (Casas populares)> Projeto de casas populares.> Casas populares.> Projeto habitacional> Projeto habitacional> Projeto habitacional> Projetos habitacionais> Casas populares
---	--

INFRAESTRUTURA

Participante	Propostas
--------------	-----------

ANTONIO RICARDO DE AZEVEDO Sede/Centro	<ul style="list-style-type: none">> Sistema de Abastecimento de água (Adutora)> Sistema de Abastecimento de água (Adutora)> Calçamento> Melhorias no sistema de coleta de lixo> Calçamento
---	---



ESTADO DO CEARÁ
PREFEITURA MUNICIPAL DE MERUOCA
DIAGNÓSTICO DE PARTICIPAÇÃO DO CIDADÃO PPA -2022-2025

- > Calçamento
- > Calçamento Palestina - São Gonçalos
- > Calçamento São Gonçalos - Camilos
- > Conclusão da Praça c/ parque para crianças
- > Iluminação do campo de futebol
- > Construção /Revitalização da Praça em torno do Campo
- > Estradas: sitio laje, Água branca, Sítio Martins
- > Alargamento da entrada do sitio Monte.
- > Iluminação dos campos
- > Ampliação do Cemitério
- > Reforma da Praça
- > Estrada pavimentada em asfalto para o distrito
- > Pavimentação no interior do distrito(intertravado). Com quebra-molas.
- > Recuperação do poço profundo
- > Praça
- > Pavimentação
- > Estrada Pavimentada
- > Água
- > Piso industrial
- > Alargamento da estrada (Meruoca - Anil e São Vicente)
- > Pavimentação - Sede do Distrito e localidades.
- > Recomposição, nova pavimentação e asfalto
- > Construção do cemitério
- > Adutora
- > Pavimentação
- > Fazer a drenagem do campo
- > Abastecimento de água na localidade
- > Alargamento da estrada de Camilos
- > Pavimentação - Estrada p/ São Gonçalo - Sítio Armador
- > Campo Novo
- > Revitalização do riacho e área de lazer
- > Abertura de ruas e pavimentação na sede do distrito
- > Asfalto na ladeira do Juazeiro.
- > Reforma da praça.
- > Abertura de novas ruas.
- > Quiosques em espaços da comunidade.
- > Abertura de novas ruas com iluminação e pavimentação
- > Reforma do estádio municipal
- > Elaboração do plano diretor
- > Abastecimento de água.
- > Pavimentação.
- > Construção de praça da Igreja.
- > Calçamento.
- > Abastecimento de água.




ESTADO DO CEARÁ
PREFEITURA MUNICIPAL DE MERUOCA
DIAGNÓSTICO DE PARTICIPAÇÃO DO CIDADÃO PPA -2022-2025

	<ul style="list-style-type: none">> Estrada Santo Inácio - Olho D'Água.> Abastecimento de água.> Praça.> Pavimentação de estradas: Santa Úrsula, São João, Croatá, Manducas.> Construção do portal da entrada da cidade> Implementação de termômetro de rua> Ampliação do cemitério> Instalação de sistema (sisar) de abastecimento de água> Pavimentação e alargamento de estradas> Investimento em piscicultura> Passagens molhadas> Substituição da iluminação pública por LED> Pavimentação da sede
PLANO DE GOVERNO Sede/Centro	<ul style="list-style-type: none">> Construir Casas Populares na sede (cidade) e distritos.> Modernizar o Complexo Esportivo de Meruoca (Estádio Icaraizão e entorno).> Melhorar as estradas que dão acesso aos sítios e distritos de Meruoca.> Instalar equipamentos de sinalização e segurança nas estradas vicinais do município.> Ampliar mediante parcerias com CAGECE e SISAR a distribuição de água nos sítios e distritos de Meruoca.> Garantir permanentemente manutenção das estradas vicinais do município.> Criar polos de lazer para as famílias meruoquenses.
INOVAÇÃO E TECNOLOGIA	
Participante	Propostas
ANTONIO RICARDO DE AZEVEDO Sede/Centro	<ul style="list-style-type: none">> Implantação de rede de internet> Implantação de um laboratório de informática> Disponibilização de pontos de wifi em praças e quadras> Fortalecer a comunicação> Ponto de internet para os alunos.
JUVENTUDE	
Participante	Propostas
ANTONIO RICARDO DE AZEVEDO Sede/Centro	<ul style="list-style-type: none">> Criar um centro de assistência para jovens e adultos> Implementar projetos esportivos voltados à crianças e jovens.> Construção da casa da juventude e do memorial histórico> Cursos de capacitação profissional voltados ao jovem> Projetos de formação profissional e artísticas para a juventude> Cursos profissionalizantes para jovens: curso de informática, auxiliar administrativo, etc



ESTADO DO CEARÁ
PREFEITURA MUNICIPAL DE MERUOCA
DIAGNÓSTICO DE PARTICIPAÇÃO DO CIDADÃO PPA -2022-2025

MEIO AMBIENTE	
Participante	Propostas
ANTONIO RICARDO DE AZEVEDO Sede/Centro	<ul style="list-style-type: none">> Desenvolver ações de arborização com vegetação frutífera e nativa em todo o município.> Recriar o Banco de Mudas no município> Implantar o Programa de coleta seletiva do lixo.> Estimular a criação de cooperativas municipais para a coleta seletiva do lixo;> Capacitar os produtores rurais para as práticas de conservação do meio ambiente.> Implementar programa de monitoramento das atividades poluidoras.> Incluir no Plano Municipal de Educação, disciplinas voltadas ao Meio Ambiente.> Estruturar e desenvolver o Ecoturismo.> Investir em obras de infraestrutura para prevenção de enchentes e alagamentos nas ruas da cidade e nos distritos.> Criar um Órgão de Proteção Animal – OPAN, órgão responsável pela política de prevenção e adoção de animais abandonados ou vítimas de maus tratos.> Recuperar áreas degradadas nas adjacências da sede (cidade) e demais distritos.
ANTONIO RICARDO DE AZEVEDO Sede/Centro	<ul style="list-style-type: none">> Construção de um centro de educação ambiental
MOBILIDADE E TRANSPORTE	
Participante	Propostas
ANTONIO RICARDO DE AZEVEDO Sede/Centro	<ul style="list-style-type: none">> Sinalização de trânsito e identificação de ruas> Transporte sanitário - Carro Santo Antônio dos Melos.> Apoio de motorista> Transporte São Gonçalo> Garantia do transporte público de qualidade
SANEAMENTO BÁSICO	
Participante	Propostas
ANTONIO RICARDO DE AZEVEDO Sede/Centro	<ul style="list-style-type: none">> Saneamento básico> Saneamento básico> Saneamento.
SAÚDE	
Participante	Propostas
ANTONIO RICARDO DE AZEVEDO Sede/Centro	<ul style="list-style-type: none">> Reforma do posto de saúde.> Ativar os pontos apoio atendimento.> Ampliar serviço fisioterapia.> Coleta de exames no posto. 



ESTADO DO CEARÁ
PREFEITURA MUNICIPAL DE MERUOCA
DIAGNÓSTICO DE PARTICIPAÇÃO DO CIDADÃO PPA -2022-2025

- > Reforma da UBS.
- > Atendimento estendido - 17:00hrs, 20:00hrs.
- > Ampliar serviço cardiológico
- > Ambulância
- > Implementar odontologia
- > Reforma da UBS
- > Equipamentos
- > Territorialização ACS
- > Capacitação geral
- > Grupos apoio saúde mental
- > Aumentar n ° de atendimentos psicológicos
- > Nutricionista
- > Implantar atendimento mata grosso
- > Implementar exames laboratoriais (Hemoglobina glicada e etc.)
- > Contratar profissionais multiprofissionais (NASF) nutricionista educador físico
- > Insumos
- > Equipamentos
- > Reformas e ampliação
- > Informatização dos serviços saúde (UBS hospital)
- > Capacitações primeiros socorros - treinamento manuseio adequado de equipamento
- > Fardamento
- > Padronização
- > Fortalecer as parcerias
- > Políticas públicas em combate ao álcool e drogas
- > Especialistas pediatra, gene-obstetra
- > Políticas voltadas para prevenção de doenças, alimentação e etc em parcerias
- > PCCR saúde
- > Garantir o registro civil do recém nascido nos primeiros dias de vida se possível na propria unidade de saúde
- > Reforma e ampliação do posto
- > Equipamentos autochave, compressor, geladeira, etc.
- > Implementar equipe multiprofissional (NASF) nutricionista-educador físico- psicologia
- > reforma da parte elétrica
- > Academia ao ar livre equipamentos, pedalo etc. atividade fisica
- > Reforma ampliação - São João
- > Reativar odontologia no São João
- > Criar o centro de atenção básica para crianças e adolescentes
- > Médica - Insatisfação
- > Reforma e ampliação do Posto de Saúde
- > Retorno dos serviços Odontologia e prevenção
- > Ponto de apoio para atendimento no São Gonçalos



ESTADO DO CEARÁ
PREFEITURA MUNICIPAL DE MERUOCA
DIAGNÓSTICO DE PARTICIPAÇÃO DO CIDADÃO PPA -2022-2025

	<ul style="list-style-type: none"> > Estruturar, informatizar e equipar o posto de saúde > Nutricionista > Reforma e ampliação > Reativar odontologia > Equipar e estruturar ubs > Profissional serviços gerais > Demora dos exames > Medicamentos > Ambulância > Ampliação do Posto de Saúde > Reforma do Posto de Saúde
SINDICATO DOS SERVIDORES PUBLICOS DE M Sede/Centro	<ul style="list-style-type: none"> > criação de uma junta médica municipal; <li style="text-align: center;">Implantação do PCCR dos profissionais da saúde; implantação das 30 horas de enfermagem.
PLANO DE GOVERNO Sede/Centro	<ul style="list-style-type: none"> > Criar o programa Médico na comunidade. > Realizar convênios com clínicas e hospitais particulares para a viabilização de exames, consultas e cirurgias. > Buscar parcerias que viabilizem a aquisição de um Centro de Atendimento Psicossocial (CAPS). > Reativar, revitalizar, expandir e criar PSF's/UBS's. > Criar o Centro de Especialidades Médicas no Hospital Chagas Barreto. > Criar o Plano de Valorização dos Profissionais da Saúde. > Criar a Central de Regulação de saúde no município de Meruoca. > Implementar o laboratório de Análises Clínicas. > Criar o Centro de Saúde da Mulher no Hospital Chagas Barreto. > Buscar parcerias para a realização de cirurgias no hospital municipal. > Ampliar a frota de ambulâncias do município. > Adquirir uma UTI Móvel. > Equipar com EPI's, de qualidade, todos os profissionais que trabalham na saúde, principalmente os motoristas de ambulâncias e os que atuam nos serviços gerais do Hospital Chagas Barreto e UBS's do município.

SEGURANÇA

Participante	Propostas
ANTONIO RICARDO DE AZEVEDO Sede/Centro	<ul style="list-style-type: none"> > Reforço na segurança > Reforço na segurança na localidade de Camilos > Mais rondas policiais.
GEORGE MULLER DE PAIVA TERCEIRO Camilos/São Miguel	<ul style="list-style-type: none"> > tendo em vista a crescente violência em nosso município, já deveríamos ter assim como em outros municípios uma célula de segurança



ESTADO DO CEARÁ
PREFEITURA MUNICIPAL DE MERUOCA
DIAGNÓSTICO DE PARTICIPAÇÃO DO CIDADÃO PPA -2022-2025

	<p>ou uma secretaria de segurança para que tais assuntos possam não só ser tratados como resolvidos!</p> <p>> Ter para a o destacamento de Meruoca um WhatsApp para o registro de ocorrências visando facilitar a comunicação e o combate a criminalidade.</p>
<p>PLANO DE GOVERNO Sede/Centro</p>	<p>> Criar a Guarda Patrimonial.</p> <p>> Implantar o sistema de vídeo-monitoramento em pontos estratégicos do município.</p> <p>> Implantar o posto da Polícia Civil no município.</p> <p>> Lutar pela criação da Delegacia da Mulher em Meruoca.</p> <p>> Em parceria com o Ministério Público, criaremos o Núcleo de Mediação Comunitária.</p> <p>> Lutar pela ampliação do efetivo da polícia militar.</p> <p>> Garantir condições adequadas para o serviço do destacamento policial.</p> <p>> Lutar pela ampliação da frota de viaturas.</p> <p>> Criar Pontos de Apoio para o destacamento nos distritos, rodovias e estradas vicinais do município.</p>

TRABALHO E RENDA

Participante	Propostas
<p>PLANO DE GOVERNO Sede/Centro</p>	<p>> Implantar o Programa Baicão de Empregos em parceria com o SINE/IDT e empresas locais.</p> <p>> Realizar programas permanentes de capacitação.</p> <p>> Incentivar a criação da CDL no município para fortalecer o comércio local.</p> <p>> Realizar feiras de negócios em Meruoca.</p> <p>> Ampliar parcerias que facilitem acesso ao crédito para os empreendedores e comerciantes de Meruoca.</p> <p>> Criar o projeto "Arte Manual" visando contribuir com o trabalho dos artesões locais.</p> <p>> Implantar projetos que contribua com a agricultura sustentável em todo o município.</p> <p>> Ampliar e apoiar a realização de feiras que busquem negócios através da agricultura sustentável.</p> <p>> Fortalecer o potencial turístico de nosso Município.</p>
<p>ANTONIO RICARDO DE AZEVEDO Sede/Centro</p>	<p>> Criar cooperativa do trabalho artesanal</p> <p>> Programa de transferência de renda municipal</p> <p>> Projetos de geração de renda (Oficinas, cursos profissionalizantes...)</p> <p>> Programa de transferência de renda Municipal.</p> <p>> Cursos profissionalizantes</p>



ESTADO DO CEARÁ
PREFEITURA MUNICIPAL DE MERUOCA
DIAGNÓSTICO DE PARTICIPAÇÃO DO CIDADÃO PPA -2022-2025

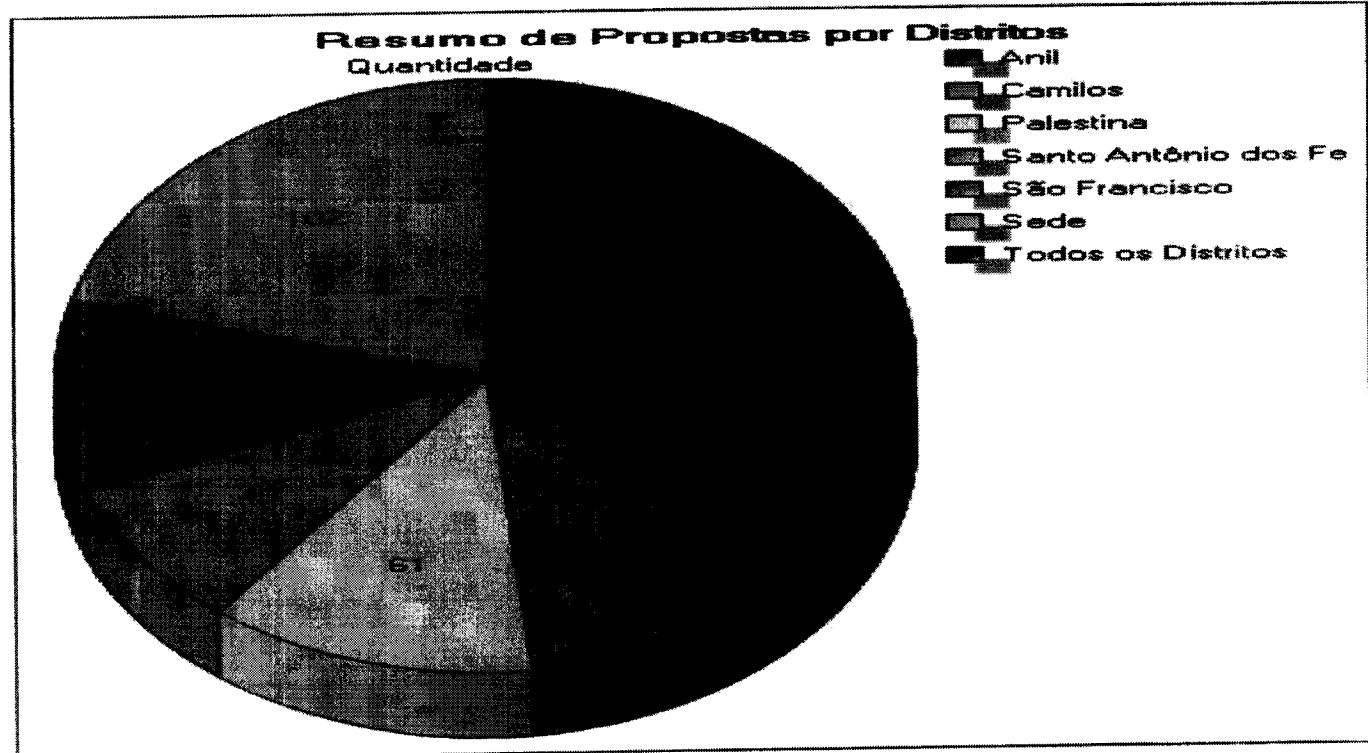
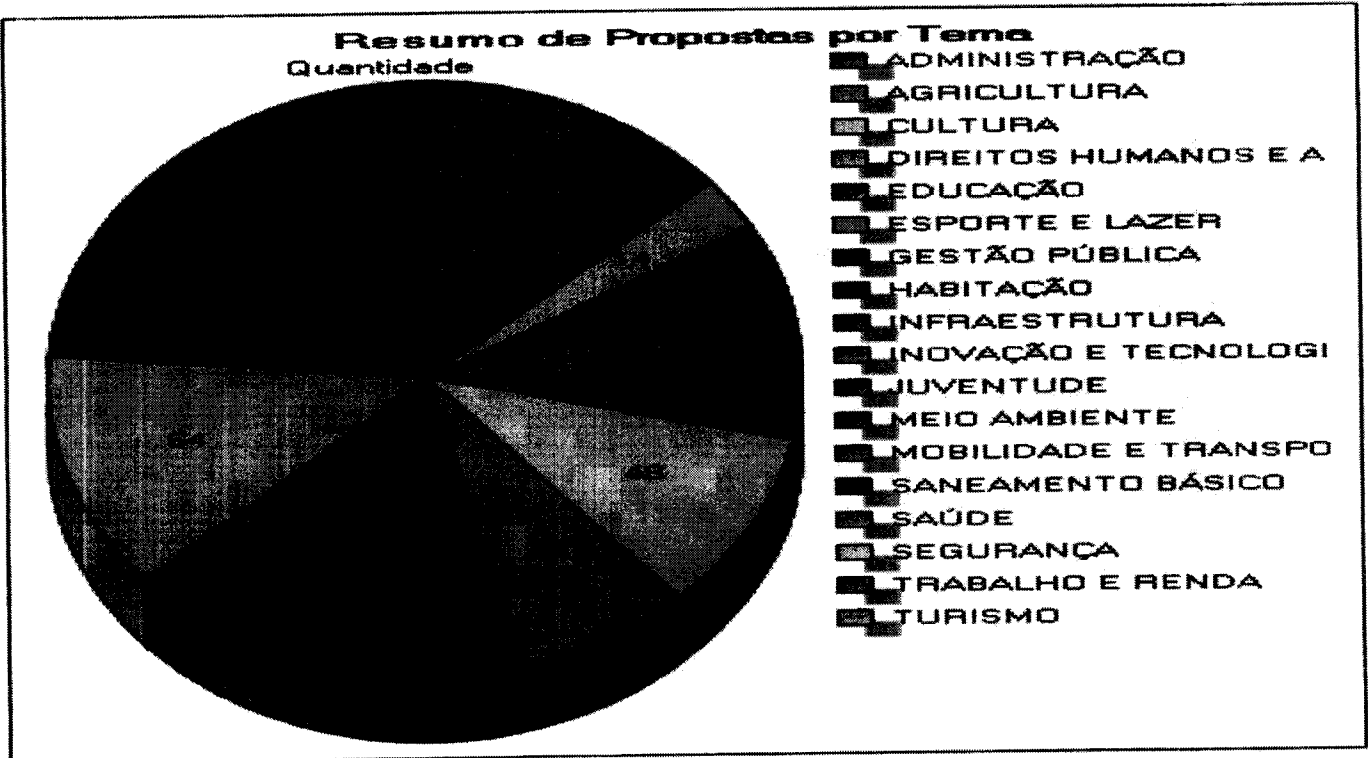
	<ul style="list-style-type: none">> Valorização dos artesãos e produtor locais> Fortalecimento do setor de comércio por meio de programas municipais> Programa de transferência de renda> Cooperativa de mulheres sustentável> Programa de transferência de renda> Geração de emprego e renda - Curso de capacitação - parcerias com empresários> Implantação de fundo de combate a pobreza-programa de transferência de renda municipal
TURISMO	
Participante	Propostas
ANTONIO RICARDO DE AZEVEDO Sede/Centro	<ul style="list-style-type: none">> Revitalização e preservação das trilhas ecológicas> Implementação de guias turísticos capacitados e registrados> Reforma do complexo turístico> Melhorias/ Implementação dos acessos turísticos.> Rota turística local .> Mapeamento dos pontos turísticos da região;> Mapear e organizar rotas turísticas existentes> Mapear os pontos turísticos locais e inserir na rota turística
PLANO DE GOVERNO Sede/Centro	<ul style="list-style-type: none">> Valorizar e divulgar o potencial turístico local.> Potencializar o Festival de Inverno da Serra da Meruoca.> Realizar e apresentar o Mapeamento turístico local.> Criar o calendário turístico do município.> Implantar limpeza pública nas áreas turísticas.> Melhorar a acessibilidade aos pontos turísticos.> Implantar a Cabine de Informações turísticas do município.> Disponibilizar guias turísticos registrados no CADASTRUR e capacitados para receber turistas que falem outros idiomas.> Implantar sinalizações que guiem os turistas e visitantes para os diversos equipamentos (hotéis, pousadas, chalés, restaurantes e churrasarias) e atrativos turísticos (cachoeiras, engenhos, casas de farinha e casarões antigos, dentre outros).> Incentivar o turismo religioso, o comunitário, o de evento e o de aventura em nosso município.> Incentivar a criação do Centro de Turismo e Hotelaria em Meruoca.> Incentivar o Ecoturismo nas trilhas ecológicas da Meruoca.

AVENIDA PEDRO SAMPAIO
(88) 3649-1136
gabinete@meruoca.ce.gov.br



ESTADO DO CEARÁ
PREFEITURA MUNICIPAL DE MERUOCA
DIAGNÓSTICO DE PARTICIPAÇÃO DO CIDADÃO PPA -2022-2025

RESUMO GERAL DAS QUANTIDADES DE PROPOSTAS	
Área de Interesse	Quantidade de Propostas
ADMINISTRAÇÃO	5
AGRICULTURA	13
CULTURA	48
DIREITOS HUMANOS E ASSISTÊNCIA SOCIAL	38
EDUCAÇÃO	85
ESPORTE E LAZER	64
GESTÃO PÚBLICA	6
HABITAÇÃO	9
INFRAESTRUTURA	69
INOVAÇÃO E TECNOLOGIA	5
JUVENTUDE	6
MEIO AMBIENTE	12
MOBILIDADE E TRANSPORTE	5
SANEAMENTO BÁSICO	3
SAÚDE	69
SEGURANÇA	14
TRABALHO E RENDA	21
TURISMO	20
Total de Propostas:	492



EVOLUÇÃO DAS RECEITAS

Handwritten signature

Importante que se avalie o grau de comprometimento que cada atividade produtiva pode provocar em termos de sustentabilidade, assegurando o caráter duradouro e sustentado das iniciativas em curso, seja no sentido da consciência ambiental, seja para garantir a viabilidade econômica de longo prazo.

O desafio também está em desenvolver medidas locais que favoreçam a ampliação do nível ocupacional, bem como a redução da taxa de pobreza.

Objetivo Estratégico 4.1. Incentivo à agricultura e ao turismo, atração de indústrias e fortalecimento do comércio.

Objetivo Estratégico 4.2. Desenvolvimento da vocação turística do município (Turismo Ecológico).

Eixo Temático 5: Gestão Compartilhada

Quando se partilham as decisões no encaminhamento da gestão pública, Estado e população se tornam cúmplices do processo de desenvolvimento, e assim, responsáveis por todo o processo.

Objetivo Estratégico 5.1. Implantação do sistema de gestão descentralizada favorecendo a participação ativa dos diversos atores sociais envolvidos no processo de desenvolvimento local e de implementação das ações do PPA.

Objetivo Estratégico 5.2. Implantação do sistema de monitoramento participativo (Implantar o Observatório Municipal e acompanhar o PPA de forma sistemática).


JOSÉ HERTON ALVES DE SOUSA
PREFEITO MUNICIPAL



ESTRATÉGIA DO PLANO



4. ESTRATÉGIA DO PLANO

4.1. PRINCÍPIOS DO PPA

A construção do **Plano Plurianual de Meruoca – 2022 - 2025**, elaborado com vistas a implantar um modelo de gestão pública orientada para resultados, é o reconhecimento de que o Município precisa avançar em mecanismos de gerenciamento para aumentar a eficácia (melhor *performance*) e eficiência (alcançar os mesmos ou melhores resultados com menos recursos) das suas organizações.

Neste contexto, buscou-se definir elementos essenciais e que se constituem na definição clara e objetiva do cenário/situação futura desejada, a partir de uma análise da realidade no tocante à dinâmica socioeconômica existente.

Premissas do PPA

As premissas norteadoras das ações que se pretende empreender são:

Cidadania

Como uma construção coletiva, está vinculada à participação da comunidade, pressupõe garantia de direitos; o reconhecimento e exigência de deveres, numa relação de iguais. É por meio da relação Estado e Sociedade que se constrói esse arcabouço de garantias, na formação de uma sociedade democrática, baseada nos princípios éticos de liberdade, igualdade, dignidade, respeito às diferenças, justiça, equidade e solidariedade.

Intersetorialidade

A intersetorialidade é a articulação entre sujeitos de setores sociais diversos e, portanto, de saberes, poderes e vontades diversos, para enfrentar problemas complexos. É uma nova forma de trabalhar, de governar e de construir políticas públicas que possibilita a superação da fragmentação dos conhecimentos e das estruturas sociais para produzir efeitos mais significativos na qualidade de vida da população.



Um dos grandes desafios consiste em criar oportunidades de desenvolvimento humano e de novas formas de gestão do setor público. Assim, faz-se necessário investir nos recursos humanos, facilitar o acesso ao conhecimento e modernizar os meios de trabalho para que seja possível oferecer um serviço digno e de qualidade.

Um outro ponto relevante diz respeito à articulação, acompanhamento e gerenciamento sistemático das ações de governo visando o alcance das metas estabelecidas e a consequente melhoria da qualidade de vida da população.

Objetivo Estratégico 1.1.: Investir na modernização administrativa e valorização do servidor público visando uma melhor prestação de serviço à população.

Eixo 2: Ordenamento Territorial e Infra-Estrutura

Organizar o município quanto aos acessos, ao conforto e acessibilidade que os espaços públicos possam proporcionar à população constitui-se numa preocupação crescente e deve ser prioridade da gestão municipal.

Objetivo Estratégico 2.1. Melhoria da infra-estrutura e otimização dos espaços públicos.

Eixo 3. Desenvolvimento Social e Capital Humano

A oferta competente dos serviços nas áreas da Educação, Saúde e Assistência Social são basilares para o enfrentamento dos problemas sociais que afligem a população. Aperfeiçoar processos, capacitar a população e os quadros técnicos, humanizar o atendimento e tratar o usuário das políticas como cidadãos de direitos constitui o marco que orienta as políticas públicas na atualidade.

Objetivo Estratégico 3.1. Fortalecimento das ações de Educação, Saúde e Assistência Social para a melhoria de qualidade de vida.

Eixo 4: Desenvolvimento Econômico e Fomento Produtivo

A identificação da base econômica do município é o passo primeiro para se promover o desenvolvimento produtivo que ocorre a partir da valorização das vocações e potencialidades existentes no território.



Descentralização

A ação de descentralizar traduz uma mudança de paradigmas do pensamento político-administrativo tradicional, na qual o estado central, que historicamente concentra competências e funções, começa a devolvê-las aos governos municipais. Estes, internamente, também devem experimentar a descentralização das ações através das várias políticas e órgãos.

Descentralizar significa buscar soluções para os problemas locais, sem perder de vista a realidade global. Significa repartir responsabilidades, a fim de melhor integrar-se em um conceito socioeconômico maior.

Equidade e Inclusão Social

O primeiro envolve princípios imutáveis de justiça que induzem critérios de moderação e equidade e o segundo baseia-se numa estratégia de adoção de políticas redistributivas apoiadas na educação.

Transparência

Na atualidade, os governos têm buscado aproximar cada vez mais os interesses da população dos objetivos de governo, ou seja, atuar em prol do interesse público. Também tem sido preocupação constante a publicação dos atos da gestão municipal visando o estabelecimento de uma relação de confiança e compartilhamento de responsabilidades entre povo e governo.

4.2. DESCRIÇÃO DA ESTRATÉGIA DO PLANO

4.2.1. OBJETIVO SÍNTESE DO GOVERNO


Garantir a efetivação dos direitos fundamentais da população, incentivando e apoiando práticas de promoção de desenvolvimento e de inclusão social com estímulo a formação de cidadãos conscientes e capazes de transformar o meio social.

4.2.2. EIXOS DE DESENVOLVIMENTO E OBJETIVOS ESTRATÉGICOS DE GOVERNO

Eixo 1: Desenvolvimento Institucional e Capital Social



DEMONSTRATIVOS



5. EVOLUÇÃO DAS RECEITAS

O demonstrativo da evolução da receita contém informações sobre Receitas previstas pelo Tesouro Municipal, resultante de Impostos, Transferências e Outras receitas Próprias do Município. Foram utilizados valores constantes para previsão de receitas. Estes valores serão revistos a cada exercício, para ajustar-se a diversas variáveis, como, por exemplo, o crescimento econômico, a taxa de inflação, o comportamento dos contribuintes, o crescimento populacional e outros fatores externos ou internos que provoquem um aumento ou até mesmo um decréscimo da receita prevista.

Os recursos alocados aos Programas Finalísticos serão aplicados em observância ao que foi definido como Objetivos Estratégicos e Programas do Governo Municipal, que tem por objetivo garantir a produção de bens e serviços à sociedade, além da melhoria contínua da qualidade e produtividade dos serviços públicos.

No tocante aos Programas de Gestão de Políticas Públicas os gastos estão relacionados com a manutenção e funcionamento dos órgãos da Administração Pública Municipal.

As ações referentes aos gastos com a Dívida Pública, ressarcimentos, indenizações, sentenças judiciais e outros encargos especiais, embora representem agregações neutras estão evidenciadas nos Programas de Gestão de Políticas Públicas.


JOSÉ HERTON ALVES DE SOUSA
PREFEITO MUNICIPAL



ANEXO I - DEMONSTRATIVO DA EVOLUÇÃO DA RECEITA





ESTADO DO CEARÁ
PREFEITURA MUNICIPAL DE MERUOCA
ANEXO I - DEMONSTRATIVO DA EVOLUÇÃO DA RECEITA - 2022-2025

Descrição da Receita	2022	2023	2024	2025
	Receitas Correntes	54.988.859,42	56.918.968,39	58.768.834,86
Impostos, Taxas e Contribuições de Melhoria	1.288.699,50	1.333.932,85	1.377.285,67	1.422.047,45
Impostos	665.569,30	688.930,78	711.321,03	734.438,96
Taxas	519.620,20	537.858,87	555.339,28	573.387,81
Contribuição de Melhoria	103.510,00	107.143,20	110.625,35	114.220,67
Contribuições	203.914,70	211.072,11	217.931,95	225.014,74
Contribuição para o Custeio do Serviço de Iluminação Pública	203.914,70	211.072,11	217.931,95	225.014,74
Receita Patrimonial	295.210,52	305.572,41	315.503,51	325.757,37
Valores Mobiliários	243.455,52	252.000,81	260.190,84	268.647,04
Demais Receitas Patrimoniais	51.755,00	53.571,60	55.312,68	57.110,34
Receta de Serviços	51.755,00	53.571,60	55.312,68	57.110,34
Outros Serviços	51.755,00	53.571,60	55.312,68	57.110,34
Transferências Correntes	52.615.168,10	54.461.960,50	56.231.974,22	58.059.513,38
Transferências da União e de suas Entidades	29.719.791,20	30.762.955,87	31.762.751,94	32.795.041,38
Transferências dos Estados e do Distrito Federal e de suas Entidades	9.273.460,90	9.598.959,38	9.910.925,56	10.233.030,64
Transferências de Instituições Privadas	20.702,00	21.428,64	22.125,07	22.844,13
Transferências de Outras Instituições Públicas	13.601.214,00	14.078.616,61	14.536.171,65	15.008.597,23
Outras Receitas Correntes	534.111,60	552.858,92	570.826,83	589.378,70
Multas Administrativas, Contratuais e Judiciais	279.477,00	289.286,64	298.688,46	308.395,83
Indenizações, Restituições e Ressarcimentos	99.369,60	102.857,47	106.200,34	109.651,85
Demais Receitas Correntes	155.265,00	160.714,80	165.938,03	171.331,02
Receitas de Capital	5.168.254,30	5.349.660,03	5.523.523,98	5.703.038,51
Operações de Crédito	113.861,00	117.857,52	121.687,89	125.642,75

**ANEXO II - RELAÇÃO DE PROGRAMAS
POR OBJETIVO DE DESENVOLVIMENTO
SUSTENTÁVEL**





ESTADO DO CEARÁ
PREFEITURA MUNICIPAL DE MERUOCA
ANEXO I - DEMONSTRATIVO DA EVOLUÇÃO DA RECEITA - 2022-2025

Descrição da Receita	2022	2023	2024	2025
Operações de Crédito - Mercado Interno	113.861,00	117.857,52	121.687,89	125.642,75
Alienação de Bens	113.861,00	117.857,52	121.687,89	125.642,75
Alienação de Bens Móveis	56.930,50	58.928,76	60.843,94	62.821,37
Alienação de Bens Imóveis	56.930,50	58.928,76	60.843,94	62.821,37
Transferências de Capital	4.733.512,30	4.899.658,58	5.058.897,48	5.223.311,65
Transferências da União e de suas Entidades	3.887.835,60	4.024.298,63	4.155.088,34	4.290.128,71
Transferências dos Estados e do Distrito Federal e de suas Entidades	845.676,70	875.359,95	903.809,15	933.182,95
Outras Receitas de Capital	207.020,00	214.286,40	221.250,71	228.441,36
Demais Receitas de Capital	207.020,00	214.286,40	221.250,71	228.441,36
Dedução para o FUNDEB	-4.916.932,02	-5.089.516,33	-5.254.925,61	-5.425.710,69
Total da Receita	55.240.181,70	57.179.112,09	59.037.433,23	60.956.149,81




JOSE HERTON ALVES DE SOUSA
Prefeito(a) Municipal





ESTADO DO CEARÁ
PREFEITURA MUNICIPAL DE MERUOCA
ANEXO II - PROGRAMAS POR OBJEITO DE DESENVOLVIMENTO SUSTENTAVEL

CÓDIGO	PROGRAMA	TIPO DE PROGRAMA
03.31	PLANEJAMENTO E ESTRUTURACAO URBANA	FINALISTICO
	GARANTIR O PLANEJAMENTO E ESTRUTURACAO URBANA	
03.32	VIAS E LOGRADOUROS PUBLICOS	FINALISTICO
	GARANTIR A QUALIDADE DE VIAS E LOGRADOUROS PUBLICOS	
03.35	REGIOES METROPOLITANAS	
03.36	SERVICOS DE LIMPEZA URBANA	FINALISTICO
	GARANTIR SERVICOS DE LIMPEZA URBANA	
03.38	SERVICOS DE ILUMINACAO PUBLICA	FINALISTICO
	GARANTIR SERVICO DE ILUMINACAO PUBLICA	
03.71	ABASTECIMENTO DE AGUA	FINALISTICO





ESTADO DO CEARÁ
PREFEITURA MUNICIPAL DE MERUOCA
ANEXO II - PROGRAMAS POR OBJETO DE DESENVOLVIMENTO SUSTENTAVEL

CÓDIGO	PROGRAMA	TIPO DE PROGRAMA
03.72	GARANTIR O ABASTECIMENTO DE AGUA NO MUNICIPIO	
03.72	SANEAMENTO GERAL NA ZONA RURAL	FINALISTICO
	GARANTIR SANEAMENTO GERAL NA ZONA RURAL	
03.78	SISTEMAS DE ESGOTO SANITARIO	FINALISTICO
	GARANTIR O SISTEMAS DE ESGOTO SANITARIO	
03.91	PROTECAO E PRESERVACAO DE RECURSOS AMB	FINALISTICO
	GARANTIR A PROTECAO E PRESERVACAO DE RECURSOS AMBIENTAIS	
04.05	GESTAO DE POLITICA DO MEIO AMBIENTE	FINALISTICO
	GARANTIR A GESTAO DE POLITICA DO MEIO AMBIENTE	
04.41	AMPARO AO PEQUENO PRODUTOR AGRICOLA	FINALISTICO
	GARANTIR O AMPARO AO PEQUENO PRODUTOR AGRICOLA	



ESTADO DO CEARÁ
PREFEITURA MUNICIPAL DE MERUOCA
ANEXO II - PROGRAMAS POR OBJETO DE DESENVOLVIMENTO SUSTENTÁVEL

CÓDIGO	PROGRAMA	TIPO DE PROGRAMA
02.43	LIVROS E OUT MATER DIDATICOS P/O ENS MED.	FINALISTICO
GARANTIR LIVROS E OUT MATER DIDATICOS P/O ENS MED. REG OU POLIVAL		
02.46	TRANSPORTE ESCOLAR PARA O ENSINO FUNDAM	FINALISTICO
GARANTIR O TRANSPORTE ESCOLAR DE QUALIDADE PARA O ENSINO FUNDAMENTAL		
02.64	ENSINO SUPERIOS DE POS-GRADUACAO	FINALISTICO
GARANTIR ENSINO SUPERIOS DE POS-GRADUACAO		
02.66	ASSISTENCIA A ESTUDANTES DO ENSINO SUPER	FINALISTICO
GARANTIR ASSISTENCIA A ESTUDANTES DO ENSINO SUPERIOR		
02.72	EXPANSAO OFERTA DE VAGAS ESTABELECIMENT	FINALISTICO
GARANTIR A EXPANSAO OFERTA DE VAGAS ESTABELECIMENTOS EDUCACAO INFANTIL		

[Handwritten signature]



ESTADO DO CEARÁ
PREFEITURA MUNICIPAL DE MERUOCA
ANEXO II - PROGRAMAS POR OBJEITO DE DESENVOLVIMENTO SUSTENTÁVEL

CÓDIGO	PROGRAMA	TIPO DE PROGRAMA
02.91	MANUT DOS SERVICOS ADMINISTRATIVOS DE SE	FINALISTICO
GARANTIR A MANUT DOS SERVICOS ADMINISTRATIVOS DE SEC EDUCACAO		
03.01	BIBLIOTECAS CENTROS CULTURAIS, TEATROS E	FINALISTICO
GARANTIR BIBLIOTECAS CENTROS CULTURAIS, TEATROS E MUSEUS PARA OS MUNICIPES E EVOLUCAO DO TURISMO		
03.02	MANUTENCAO DOS SERVICOS ADMINISTRATIVOS	FINALISTICO
GARANTIR A MANUTENCAO DOS SERVICOS ADMINISTRATIVOS		
03.06	APOIO E INCENTIVO A PRODUTIVIDADE	FINALISTICO
GARANTIR APOIO E INCENTIVO A PRODUTIVIDADE		
03.09	APOIO E INCENTIVO AS ARTES	FINALISTICO
GARANTIR O APOIO E INCENTIVO AS ARTES		



ESTADO DO CEARÁ
PREFEITURA MUNICIPAL DE MERUOCA
ANEXO II - PROGRAMAS POR OBJETIVO DE DESENVOLVIMENTO SUSTENTÁVEL

CÓDIGO	PROGRAMA	TIPO DE PROGRAMA
01.91	AQUISIÇÃO DE VEÍCULOS	FINALISTICO
GARANTIR A AQUISIÇÃO DE VEÍCULOS PARA O MUNICÍPIO		
01.92	PREV. E CONTROLE DOENÇAS CRONICO-DEGENE	FINALISTICO
GARANTIR A PREVENÇÃO E CONTROLE DOENÇAS CRONICO-DEGENERATIVAS		
02.11	CAPACITAÇÃO E QUALIFICAÇÃO PROFISSIONAL D	FINALISTICO
GARANTIR A CAPACITAÇÃO E QUALIFICAÇÃO PROFISSIONAL DO TRABALHADOR		
02.20	ALIMENTAÇÃO ESCOLAR	FINALISTICO
GARANTIR ALIMENTAÇÃO ESCOLAR DE QUALIDADE		
02.31	REFORMA DE ESCOLAS	FINALISTICO
GARANTIR REFORMA DE ESCOLAS		

[Handwritten signature]



ESTADO DO CEARÁ
PREFEITURA MUNICIPAL DE MERUOCA
ANEXO II - PROGRAMAS POR OBJETIVO DE DESENVOLVIMENTO SUSTENTÁVEL

CÓDIGO	PROGRAMA	TIPO DE PROGRAMA
02.32	EXPANSÃO DA OFERTA DE VAGAS ENSINO FUND	FINALISTICO
GARANTIR A EXPANSÃO DA OFERTA DE VAGAS ENSINO FUNDAMENTAL		
02.37	TRANSPORTE ESCOLAR PARA A EDUCACAO INFA	FINALISTICO
GARANTIR O TRANSPORTE ESCOLAR DE QUALIDADE PARA A EDUCACAO INFANTIL		
02.38	SALARIO EDUCACAO	FINALISTICO
GARANTIR SALARIO EDUCACAO		
02.39	TRANSPORTE ESCOLAR PARA O ENSINO MEDIO	FINALISTICO
GARANTIR O TRANSPORTE ESCOLAR DE QUALIDADE PARA O ENSINO MEDIO		
02.40	ENCARGOS DO FUNDEB	FINALISTICO
GARANTIR ENCARGOS DO FUNDEB		



DATA BUSINESS



ESTADO DO CEARÁ
PREFEITURA MUNICIPAL DE MERUOCA
ANEXO II - PROGRAMAS POR OBJEITO DE DESENVOLVIMENTO SUSTENTÁVEL

CÓDIGO	PROGRAMA	TIPO DE PROGRAMA
00.81	IMPLANTACAO SINALIZACAO DE TRANSITO E TUR	FINALISTICO
	GARANTIR A IMPLANTACAO SINALIZACAO DE TRANSITO E TURISMO	
00.90	FESTIVAL LITERARIO	FINALISTICO
	GARANTIR FESTIVAL LITERARIO	
01.01	POLICIAMENTO CIVIL	FINALISTICO
	GARANTIR O POLICIAMENTO CIVIL NO MUNICIPIO	
01.31	AMPARO ASSISTENCIAL A CRIANCA E AO ADOLES	FINALISTICO
	GARANTIR O AMPARO ASSISTENCIAL A CRIANCA E AO ADOLESCENTE	
01.33	CENTROS DE VALORIZACAO DA JUVENTUDE E AD	FINALISTICO
	GARANTIR CENTROS DE VALORIZACAO DA JUVENTUDE E ADULTOS	





ESTADO DO CEARÁ
PREFEITURA MUNICIPAL DE MIERUOCA
ANEXO II - PROGRAMAS POR OBJETIVO DE DESENVOLVIMENTO SUSTENTÁVEL

CÓDIGO	PROGRAMA	TIPO DE PROGRAMA
01.71	GESTÃO DA POLÍTICA DE SAÚDE	FINALÍSTICO
	GARANTIR GESTÃO DA POLÍTICA DE SAÚDE	
01.76	ASSIST. AMBULATORIAL, EMERGENCIAL E HOSPIT	FINALÍSTICO
	GARANTIR A ASSISTENCIA AMBULATORIAL, EMERGENCIAL E HOSPITALAR	
01.77	PREVENÇÃO E CONTROLE DE DOENÇAS	FINALÍSTICO
	GARANTIR A PREVENÇÃO E CONTROLE DE DOENÇAS	
01.81	ASSISTENCIA FARMACEUTICA	FINALÍSTICO
	GARANTIR A ASSISTENCIA FARMACEUTICA	
01.84	PREVENÇÃO E CONTROLE DE DOENÇAS TRANSM	FINALÍSTICO
	GARANTIR A PREVENÇÃO E CONTROLE DE DOENÇAS TRANSMITIDAS POR VETORES	



DATA BUSINESS



ESTADO DO CEARÁ
PREFEITURA MUNICIPAL DE MERUOCA
ANEXO II - PROGRAMAS POR OBJETO DE DESENVOLVIMENTO SUSTENTAVEL

CÓDIGO	PROGRAMA	TIPO DE PROGRAMA
00.16	CONSTRUCAO SEDE PROPRIA SECRETARIA DE E	FINALISTICO
GARANTIR A CONSTRUCAO SEDE PROPRIA SECRETARIA DE EDUCACAO		
00.17	TELEFONIA COMUTARIA	FINALISTICO
GARANTIR TELEFONIA COMUTARIA		
00.18	AUDITORIO PUBLICO MUNICIPAL	FINALISTICO
GARANTIR UM AUDITORIO PUBLICO MUNICIPAL		
00.25	CONCURSO PUBLICO	FINALISTICO
GARANTIR CONCURSO PUBLICO		
00.27	CONSTRUCAO CRAS E CENTRO DE CONVIVENCIA	FINALISTICO
GARANTIR CENTROS DE VALORIZACAO DA JUVENTUDE E ADULTOS		





ESTADO DO CEARÁ
PREFEITURA MUNICIPAL DE MERUOCA
ANEXO II - PROGRAMAS POR OBJEITO DE DESENVOLVIMENTO SUSTENTÁVEL

CÓDIGO	PROGRAMA	TIPO DE PROGRAMA
00.31	CENTRO DE ZOOZOZES	FINALISTICO
	GARANTIR UM CENTRO DE ZOOZOZES	
00.36	SUPERVISAO E COORDENACAO SUPERIOR	FINALISTICO
	GARANTIR A SUPERVISAO E COORDENACAO SUPERIOR	
00.37	ADMINISTRACAO GERAL	FINALISTICO
	GARANTIR AS AÇÕES DA ADMINISTRACAO GERAL	
00.51	NORMATIZACAO E FISCALIZACAO	FINALISTICO
	GARANTIR A NORMATIZACAO E FISCALIZACAO	
00.78	EMENDAS PARLAMENTARES	FINALISTICO
	GARANTIR EMENDAS PARLAMENTARES	



DATA BUSINESS



ESTADO DO CEARÁ
PREFEITURA MUNICIPAL DE MERUOCA
ANEXO II - PROGRAMAS POR OBJETO DE DESENVOLVIMENTO SUSTENTÁVEL

CÓDIGO	PROGRAMA	TIPO DE PROGRAMA	
00.01	ACAO LEGISLATIVA	FINALISTICO	
	GARANTIR AS AÇÕES DO LEGISLATIVO		
00.02	MODERNIZACAO LEGISLATIVA	FINALISTICO	
	GARANTIR A MODERNIZACAO LEGISLATIVA		
00.03	AMORTIZACAO DIVIDA JUNTO A PREVIDENCIA SO	FINALISTICO	
	GARANTIR A AMORTIZACAO DIVIDA JUNTO A PREVIDENCIA SOCIAL		
00.07	CONTRIBUICOES PARA O FGTS	FINALISTICO	
	GARANTIR A CONTRIBUICOES PARA O FGTS		
00.09	CONTROLE EXTERNO	FINALISTICO	
	GARANTIR APOIO AOS CONTROLES EXTERNOS		



ESTADO DO CEARÁ
PREFEITURA MUNICIPAL DE MERUOCA
ANEXO II - PROGRAMAS POR OBJETIVO DE DESENVOLVIMENTO SUSTENTÁVEL

CÓDIGO	PROGRAMA	TIPO DE PROGRAMA
00.10	CAPACITACAO DE RECURSOS HUMANOS	FINALISTICO
	GARANTIR A CAPACITACAO DE RECURSOS HUMANOS	
00.12	ASSISTENCIA A CRIANCA E ADOLESCENTE	FINALISTICO
	GARANTIR ASSISTENCIA A CRIANCA E ADOLESCENTE	
00.13	A PRIMEIRA INFANCIA - CRIANCA FELIZ	FINALISTICO
	GARANTIR A MANUTENÇÃO DO PROGRAMA PRIMEIRA INFANCIA - CRIANCA FELIZ	
00.14	PLANO DIRETOR DE DESENVOLVIMENTO URBANO	FINALISTICO
	PLANO DIRETOR DE DESENVOLVIMENTO URBANO - PDDU	
00.15	ATERRO SANITARIO	FINALISTICO
	GARANTIR UM ATERRO SANITARIO	



ESTADO DO CEARÁ
PREFEITURA MUNICIPAL DE MERUOCA
ANEXO II - PROGRAMAS POR OBJETO DE DESENVOLVIMENTO SUSTENTÁVEL

CÓDIGO	PROGRAMA	TIPO DE PROGRAMA
05.36	PROMOCAO DO TURISMO	FINALISTICO
GARANTIR PROMOCAO DO TURISMO NO MUNICIPIO		
05.37	EMPREENDIMENTOS TURISTICOS	FINALISTICO
GARANTIR EMPREENDIMENTOS TURISTICOS		
05.87	CONSTRUCAO E PAVIMENTACAO DE RODOVIAS	FINALISTICO
GARANTIR A CONSTRUCAO E PAVIMENTACAO DE RODOVIAS		
06.11	DESPORTO DE RENDIMENTOS	FINALISTICO
GARANTIR DESPORTO DE RENDIMENTOS		
06.16	DESPORTO COMUNITARIOS	FINALISTICO
GARANTIR DESPORTO COMUNITARIOS		



ESTADO DO CEARÁ
PREFEITURA MUNICIPAL DE MERUOCA
ANEXO II - PROGRAMAS POR OBJEITO DE DESENVOLVIMENTO SUSTENTÁVEL

CÓDIGO	PROGRAMA	TIPO DE PROGRAMA
08.02	GESTÃO DA POLÍTICA DE ASSISTÊNCIA SOCIAL	FINALÍSTICO
	GARANTIR A GESTÃO DA POLÍTICA DE ASSISTÊNCIA SOCIAL	
08.04	GESTÃO DA POLÍTICA DE SAÚDE	FINALÍSTICO
	GARANTIR A GESTÃO DA POLÍTICA DE SAÚDE	
08.06	GESTÃO DA POLÍTICA DE ESPORTE E LAZER	FINALÍSTICO
	GARANTIR A GESTÃO DA POLÍTICA DE ESPORTE E LAZER	
08.07	GESTÃO POLÍTICA DE CULTURA, TURISMO, ESPOR	
	GARANTIR A GESTÃO DA POLÍTICA DE CULTURA, TURISMO, ESPOR	
08.11	GESTÃO POLÍTICA MEIO AMBIENTE, REC HÍDRICO	FINALÍSTICO
	GARANTIR A GESTÃO POLÍTICA MEIO AMBIENTE, REC HÍDRICOS E AGROPECUÁRIA	
09.01	MANUTENÇÃO E CONSERVAÇÃO DE BENS IMOVE	FINALÍSTICO



ESTADO DO CEARÁ
PREFEITURA MUNICIPAL DE MERUOCA
ANEXO II - PROGRAMAS POR OBJETIVO DE DESENVOLVIMENTO SUSTENTÁVEL

TIPO DE PROGRAMA

CÓDIGO PROGRAMA

GARANTIR A MANUTENCAO E CONSERVACAO DE BENS IMOVEIS

09.76 CONTRIBUICOES PARA O PASEP

FINALISTICO



GARANTIR A CONTRIBUICOES PARA O PASEP

09.99 RESERVA DE CONTINGENCIA

FINALISTICO



GARANTIR RESERVA DE CONTINGENCIA

**ANEXO III - DEMONSTRATIVO
DE PROGRAMAS E AÇÕES**

PROGRAMA: 0015 ATERRO SANITARIO TIPO PROGRAMA: FINALISTICO

JUSTIFICATIVA/OBJETIVO DO PROGRAMA:
 GARANTIR UM ATERRO SANITARIO

CÓDIGO DA AÇÃO	NOME DA AÇÃO: Consorcio Intermunic. Residuos Solidos, Aterro Sanitario compartilhado	UNIDADE DE MEDIDA	METAS	CUSTO DA AÇÃO (EM R\$)	TOTAL
2080	Participacao em consorcio intermunicipal para utilizacao de aterro sanitario controlado pela legislacao federal. a cargo da AMMAM	PRODUTO DA AÇÃO: NENHUM			
ANO					
2022			1	122.575,17	122.575,17
2023		UNIDADE	1	128.877,56	128.877,56
2024			1	131.001,07	131.001,07
2025			1	135.258,61	135.258,61
TOTAL DA AÇÃO				515.712,41	515.712,41

TOTAL PROGRAMA: 0015 ATERRO SANITARIO	ANO	VALOR R\$
GARANTIR UM ATERRO SANITARIO	2022	122.575,17
	2023	128.877,56
	2024	131.001,07
	2025	135.258,61
TOTAL GERAL		515.712,41



ESTADO DO CEARÁ
 PREFEITURA MUNICIPAL DE MERUOCA
 ANEXO III - DEMONSTRATIVO DE PROGRAMAS E AÇÕES 2022-2025

PROGRAMA: 0014 PLANO DIRETOR DE DESENVOLVIMENTO URBANO - PDDU TIPO PROGRAMA: FINALISTICO

JUSTIFICATIVA/OBJETIVO DO PROGRAMA:
 PLANO DIRETOR DE DESENVOLVIMENTO URBANO - PDDU

CÓDIGO DA AÇÃO 2079 **NOME DA AÇÃO:** Implantação do Plano Diretor de Desenvolvimento Urbano - PDDU

DESCRIÇÃO DA AÇÃO: PRODUTO DA AÇÃO: NENHUM

Implantação do Plano Diretor de Desenvolvimento Urbano, visando o acompanhamento do fenomeno de RURBANIZACAO da Serra da Meruoca e acces de preservacao e conservacao do meio ambiente, destinacao correta do lixo produzido, controle de desmat

ANO	UNIDADE DE MEDIDA	METAS	CUSTO DA AÇÃO (EM R\$)	TOTAL
2022		1	44.942,67	44.942,67
2023	UNIDADE	1	46.520,16	46.520,16
2024		1	48.032,06	48.032,06
2025		1	49.593,11	49.593,11
TOTAL DA AÇÃO			189.088,00	189.088,00

TOTAL PROGRAMA: 0014 PLANO DIRETOR DE DESENVOLVIMENTO URBANO - PDDU

PLANO DIRETOR DE DESENVOLVIMENTO URBANO - PDDU

ANO	VALOR R\$
2022	44.942,67
2023	46.520,16
2024	48.032,06
2025	49.593,11
TOTAL GERAL	189.088,00

[Handwritten Signature]



Mais Contábil



ESTADO DO CEARÁ
 PREFEITURA MUNICIPAL DE MERUOCA
 ANEXO III - DEMONSTRATIVO DE PROGRAMAS E AÇÕES 2022-2025

PROGRAMA: 0013 A PRIMEIRA INFANCIA - CRIANÇA FELIZ TIPO PROGRAMA: FINALISTICO

JUSTIFICATIVA/OBJETIVO DO PROGRAMA:
 GARANTIR A MANUTENÇÃO DO PROGRAMA PRIMEIRA INFANCIA - CRIANÇA FELIZ

CÓDIGO DA AÇÃO	NOME DA AÇÃO: Implantação e Manutenção de Creche Tempo Integral	UNIDADE DE MEDIDA	METAS	CUSTO DA AÇÃO (EM R\$)	TOTAL
2032	DESCRÇÃO DA AÇÃO: PRODUTO DA AÇÃO: NENHUM A Educacao Infantil tempo integral e a garantia do direito a creche para crianças de 0 a 3 anos de idade, alem de garantir apoio as maes que trabalham fora	UNIDADE	1	41.837,37	41.837,37
ANO					
2022			1	43.305,87	43.305,87
2023			1	44.713,30	44.713,30
2024			1	46.166,49	46.166,49
2025			1	176.023,03	176.023,03
	TOTAL DA AÇÃO			176.023,03	176.023,03

CÓDIGO DA AÇÃO	NOME DA AÇÃO: Manutenção das Ações do Programa Criança Feliz	UNIDADE DE MEDIDA	METAS	CUSTO DA AÇÃO (EM R\$)	TOTAL
2065	DESCRÇÃO DA AÇÃO: PRODUTO DA AÇÃO: NENHUM promover o desenvolvimento humano a partir do apoio e do acompanhamento do desenvolvimento infantil integral na primeira infancia	UNIDADE	1	356.507,77	356.507,77
ANO					
2022			1	369.021,20	369.021,20
2023			1	381.014,38	381.014,38
2024			1	393.397,35	393.397,35
2025			1	1.499.940,70	1.499.940,70
	TOTAL DA AÇÃO			1.499.940,70	1.499.940,70

TOTAL PROGRAMA: 0013 A PRIMEIRA INFANCIA - CRIANÇA FELIZ	ANO	VALOR R\$
GARANTIR A MANUTENÇÃO DO PROGRAMA PRIMEIRA INFANCIA - CRIANÇA FELIZ	2022	398.345,14
	2023	412.327,07
	2024	425.727,68
	2025	439.563,84
TOTAL GERAL		1.675.963,73



ESTADO DO CEARÁ
PREFEITURA MUNICIPAL DE MERUOCA
ANEXO III - DEMONSTRATIVO DE PROGRAMAS E AÇÕES 2022-2025

CÓDIGO DA AÇÃO 2075 **NOME DA AÇÃO:** Fortalecimento Entidades de PSB/PSE, Crianças e Adolescentes

UNIDADE DE MEDIDA UNIDADE **PRODUTO DA AÇÃO:** NENHUM

Implantação e execução do programa, Acompanhamento de famílias beneficiárias do Bolsa Família, para o desenvolvimento integral da primeira infância - crianças de 0 a 3 anos de idade

ANO	UNIDADE DE MEDIDA	METAS	CUSTO DA AÇÃO (EM R\$)	TOTAL
2022	UNIDADE	1	48.047,97	48.047,97
2023		1	49.734,46	49.734,46
2024		1	51.350,82	51.350,82
2025		1	53.019,73	53.019,73
TOTAL DA AÇÃO			202.152,98	202.152,98

TOTAL PROGRAMA: 0012 ASSISTENCIA A CRIANÇA E ADOLESCENTE

GARANTIR ASSISTENCIA A CRIANÇA E ADOLESCENTE

ANO	VALOR R\$
2022	344.953,31
2023	357.061,19
2024	368.665,66
2025	380.647,31
TOTAL GERAL	1.451.327,47



Mais Contábil



ESTADO DO CEARÁ
 PREFEITURA MUNICIPAL DE MERUJOCA
 ANEXO III - DEMONSTRATIVO DE PROGRAMAS E AÇÕES 2022-2025

TIPO PROGRAMA: FINALISTICO

PROGRAMA: 0012 ASSISTENCIA A CRIANCA E ADOLESCENTE

JUSTIFICATIVA/OBJETIVO DO PROGRAMA:
 GARANTIR ASSISTENCIA A CRIANCA E ADOLESCENTE

CÓDIGO DA AÇÃO	NOME DA AÇÃO: Manutenção Atividades Conselho Tutelar	UNIDADE DE MEDIDA	METAS	CUSTO DA AÇÃO (EM R\$)	TOTAL
2064	DESCRIÇÃO DA AÇÃO: PRODUTO DA AÇÃO: NENHUM Manutencao das Atividades do Conselho Tutelar				
ANO					
2022			1	218.839,47	218.839,47
2023		UNIDADE	1	226.520,74	226.520,74
2024			1	233.882,86	233.882,86
2025			1	241.483,85	241.483,85
	TOTAL DA AÇÃO			920.726,72	920.726,72

CÓDIGO DA AÇÃO	NOME DA AÇÃO: Manutenção do FMDCA	UNIDADE DE MEDIDA	METAS	CUSTO DA AÇÃO (EM R\$)	TOTAL
2074	DESCRIÇÃO DA AÇÃO: PRODUTO DA AÇÃO: NENHUM Manutencao do Fundo Municipal dos Direitos da Crianca e do Adolescente - FMDCA				
ANO					
2022			1	78.065,87	78.065,87
2023		UNIDADE	1	80.805,99	80.805,99
2024			1	83.432,18	83.432,18
2025			1	86.143,73	86.143,73
	TOTAL DA AÇÃO			328.447,77	328.447,77



ESTADO DO CEARÁ
PREFEITURA MUNICIPAL DE MERUOCA
ANEXO III - DEMONSTRATIVO DE PROGRAMAS E AÇÕES 2022-2025

TIPO PROGRAMA: FINALISTICO

PROGRAMA: 0010 CAPACITACAO DE RECURSOS HUMANOS

JUSTIFICATIVA/OBJETIVO DO PROGRAMA:

GARANTIR A CAPACITACAO DE RECURSOS HUMANOS

CÓDIGO DA AÇÃO	NOME DA AÇÃO: Treinamento e Reciclagem de Servidores	UNIDADE DE MEDIDA	METAS	CUSTO DA AÇÃO (EM R\$)	TOTAL
2008	DESCRÇÃO DA AÇÃO: PRODUTO DA AÇÃO: NENHUM treinamento e reciclagem de servidores	UNIDADE	1	142.242,07	142.242,07
			1	147.234,77	147.234,77
			1	152.019,89	152.019,89
			1	156.960,54	156.960,54
	TOTAL DA AÇÃO			598.457,27	598.457,27

NOME DA AÇÃO: Manutenção de Ações de Capacitação e Formação Turística

DESCRÇÃO DA AÇÃO: PRODUTO DA AÇÃO: NENHUM

Atividades Programa de Formação em turismo para jovens aprendizes, tendo em vista a demanda do novo sistema econômico em expansão.

CÓDIGO DA AÇÃO	NOME DA AÇÃO: Manutenção de Ações de Capacitação e Formação Turística	UNIDADE DE MEDIDA	METAS	CUSTO DA AÇÃO (EM R\$)	TOTAL
2001		UNIDADE	1	42.872,47	42.872,47
			1	44.377,30	44.377,30
			1	45.819,56	45.819,56
			1	47.308,70	47.308,70
	TOTAL DA AÇÃO			180.378,03	180.378,03

TOTAL PROGRAMA: 0010 CAPACITACAO DE RECURSOS HUMANOS

GARANTIR A CAPACITACAO DE RECURSOS HUMANOS

ANO	VALOR R\$
2022	185.114,54
2023	191.612,07
2024	197.639,45
2025	204.269,24
TOTAL GERAL	778.635,30

[Handwritten signature]



Meis Contábil

ESTADO DO CEARÁ
 PREFEITURA MUNICIPAL DE MERUOCA
 ANEXO III - DEMONSTRATIVO DE PROGRAMAS E AÇÕES 2022-2025

TIPO PROGRAMA: FINALISTICO

PROGRAMA: 9089 CONTROLE EXTERNO
 JUSTIFICATIVA/OBJETIVO DO PROGRAMA:
 GARANTIR APOIO AOS CONTROLES EXTERNOS

CÓDIGO DA AÇÃO: 2007 NOME DA AÇÃO: Manutenção de Conselhos Municipais Vinculados a Secretaria de Administração, Pia

DESCRIÇÃO DA AÇÃO: PRODUTO DA AÇÃO: NENHUM

Prover os conselhos da logística necessária para a realização do controle externo correlato, visando o acompanhamento popular das ações da administração

ANO	UNIDADE DE MEDIDA	METAS	CUSTO DA AÇÃO (EM R\$)	TOTAL
2022		1	42.872,47	42.872,47
2023	UNIDADE	1	44.377,30	44.377,30
2024		1	45.819,56	45.819,56
2025		1	47.308,70	47.308,70
TOTAL DA AÇÃO			180.378,03	180.378,03

CÓDIGO DA AÇÃO: 2019 NOME DA AÇÃO: Manutenção dos Conselhos Vinculados a Educação

DESCRIÇÃO DA AÇÃO: PRODUTO DA AÇÃO: NENHUM

Prover logística de funcionamento dos Conselhos popular das ações da administração

ANO	UNIDADE DE MEDIDA	METAS	CUSTO DA AÇÃO (EM R\$)	TOTAL
2022		1	45.977,77	45.977,77
2023	UNIDADE	1	47.591,59	47.591,59
2024		1	49.138,31	49.138,31
2025		1	50.735,31	50.735,31
TOTAL DA AÇÃO			193.442,98	193.442,98

ESTADO DO CEARÁ
 PREFEITURA MUNICIPAL DE MERUOCA
 ANEXO III - DEMONSTRATIVO DE PROGRAMAS E AÇÕES 2022-2025

CÓDIGO DA AÇÃO	NOME DA AÇÃO: Manutenção de Conselhos vinculados a Saúde	UNIDADE DE MEDIDA	METAS	CUSTO DA AÇÃO (EM R\$)	TOTAL
2044	DESCRÇÃO DA AÇÃO: PRODUTO DA AÇÃO: NENHUM Apoio logístico para funcionamento pleno dos Conselhos Municipais relacionados aos serviços de saúde em funcionamento popular das ações da administração	UNIDADE	1	51.153,27	51.153,27
			1	52.948,75	52.948,75
			1	54.668,58	54.668,58
			1	56.446,35	56.446,35
	TOTAL DA AÇÃO			215.217,95	215.217,95

CÓDIGO DA AÇÃO	NOME DA AÇÃO: Manut. dos Conselhos vinculados a Sec. Inclusão e Promoção Social	UNIDADE DE MEDIDA	METAS	CUSTO DA AÇÃO (EM R\$)	TOTAL
2061	DESCRÇÃO DA AÇÃO: PRODUTO DA AÇÃO: NENHUM Garantir logística de funcionamento pleno dos conselhos vinculados a Secretaria de Inclusão e Promoção Social popular das ações da administração	UNIDADE	1	50.118,17	50.118,17
			1	51.877,32	51.877,32
			1	53.563,33	53.563,33
			1	55.304,15	55.304,15
	TOTAL DA AÇÃO			210.862,97	210.862,97

TOTAL PROGRAMA: 0009 CONTROLE EXTERNO	ANO	VALOR R\$
GARANTIR APOIO AOS CONTROLES EXTERNOS	2022	190.121,68
	2023	196.794,96
	2024	203.190,78
	2025	209.794,51
	TOTAL GERAL	799.901,93





PROGRAMA: 0007 CONTRIBUICOES PARA O FGTS TIPO PROGRAMA: FINALISTICO

JUSTIFICATIVA/OBJETIVO DO PROGRAMA:

GARANTIR A CONTRIBUICOES PARA O FGTS

CÓDIGO DA AÇÃO	NOME DA AÇÃO: Contribuicao para o FGTS	UNIDADE DE MEDIDA	METAS	CUSTO DA AÇÃO (EM R\$)	TOTAL
2011	DESCRICOÇÃO DA AÇÃO: PRODUTO DA AÇÃO: NENHUM Contribuicao para o Fundo de Garantia do Tempo de Serviço, nos casos definidos pela legislação	UNIDADE	1	39.767,17	39.767,17
2022			1	41.163,00	41.163,00
2023			1	42.500,79	42.500,79
2024			1	43.882,07	43.882,07
2025				167.313,03	167.313,03

TOTAL PROGRAMA: 0007 CONTRIBUICOES PARA O FGTS		ANO	VALOR R\$
GARANTIR A CONTRIBUICOES PARA O FGTS		2022	39.767,17
		2023	41.163,00
		2024	42.500,79
		2025	43.882,07
TOTAL GERAL			167.313,03



ESTADO DO CEARÁ
 PREFEITURA MUNICIPAL DE MERUOCA
 ANEXO III - DEMONSTRATIVO DE PROGRAMAS E AÇÕES 2022-2025

PROGRAMA: 0003 AMORTIZAÇÃO DIVIDA JUNTO A PREVIDENCIA SOCIAL TIPO PROGRAMA: FINALISTICO

JUSTIFICATIVA/OBJETIVO DO PROGRAMA:
 GARANTIR A AMORTIZACAO DIVIDA JUNTO A PREVIDENCIA SOCIAL

CÓDIGO DA AÇÃO NOME DA AÇÃO: Amortizacao da Divida Previdencia Social

DESCRIÇÃO DA AÇÃO: PRODUTO DA AÇÃO: NENHUM

Amortizacao da divida por contrato junto as entidades envolvidas

ANO	UNIDADE DE MEDIDA	METAS	CUSTO DA AÇÃO (EM R\$)	TOTAL
2022		1	280.945,47	280.945,47
2023	UNIDADE	1	290.806,66	290.806,66
2024		1	300.257,87	300.257,87
2025		1	310.016,26	310.016,26
TOTAL DA AÇÃO			1.182.026,26	1.182.026,26

TOTAL PROGRAMA: 0003 AMORTIZACAO DIVIDA JUNTO A PREVIDENCIA SOCIAL

GARANTIR A AMORTIZACAO DIVIDA JUNTO A PREVIDENCIA SOCIAL

ANO	VALOR R\$
2022	280.945,47
2023	290.806,66
2024	300.257,87
2025	310.016,26
TOTAL GERAL	1.182.026,26

[Handwritten Signature]

ESTADO DO CEARÁ
 PREFEITURA MUNICIPAL DE MERUOCA
 ANEXO III - DEMONSTRATIVO DE PROGRAMAS E AÇÕES 2022-2025

TIPO PROGRAMA: FINALISTICO

PROGRAMA: 0002 MODERNIZACAO LEGISLATIVA

JUSTIFICATIVA/OBJETIVO DO PROGRAMA:
 GARANTIR A MODERNIZACAO LEGISLATIVA

CÓDIGO DA AÇÃO 1001 **NOME DA AÇÃO:** Construção, Reforma ou Ampliação do Prédio do Legislativo Municipal

DESCRIÇÃO DA AÇÃO: PRODUTO DA AÇÃO: NENHUM

Construção, reforma ou ampliação do prédio do Legislativo municipal

ANO	UNIDADE DE MEDIDA	METAS	CUSTO DA AÇÃO (EM R\$)	TOTAL
2022		1	142.242,07	142.242,07
2023	UNIDADE	1	147.234,77	147.234,77
2024		1	152.019,89	152.019,89
2025		1	156.960,54	156.960,54
TOTAL DA AÇÃO				598.457,27

TOTAL PROGRAMA: 0002 MODERNIZACAO LEGISLATIVA

GARANTIR A MODERNIZACAO LEGISLATIVA

ANO	VALOR R\$
2022	142.242,07
2023	147.234,77
2024	152.019,89
2025	156.960,54
TOTAL GERAL	598.457,27



ESTADO DO CEARÁ
 PREFEITURA MUNICIPAL DE MERUOCA
 ANEXO III - DEMONSTRATIVO DE PROGRAMAS E AÇÕES 2022-2025

PROGRAMA: 0001 AÇÃO LEGISLATIVA
 TIPO PROGRAMA: FINALISTICO

JUSTIFICATIVA/OBJETIVO DO PROGRAMA:
 GARANTIR AS AÇÕES DO LEGISLATIVO

CÓDIGO DA AÇÃO 2001
NOME DA AÇÃO: Manutenção das Atividades Legislativas
DESCRIÇÃO DA AÇÃO: PRODUTO DA AÇÃO: NENHUM
 Manutenção das atividades operacionais do Legislativo Municipal de Meruoca

ANO	UNIDADE DE MEDIDA	METAS	CUSTO DA AÇÃO (EM R\$)	TOTAL
2022	UNIDADE	1	1.734.225,87	1.734.225,87
2023		1	1.795.097,20	1.795.097,20
2024		1	1.853.437,85	1.853.437,85
2025		1	1.913.674,59	1.913.674,59
TOTAL DA AÇÃO			7.296.435,51	7.296.435,51

TOTAL PROGRAMA: 0001 AÇÃO LEGISLATIVA

GARANTIR AS AÇÕES DO LEGISLATIVO

ANO	VALOR R\$
2022	1.734.225,87
2023	1.795.097,20
2024	1.853.437,85
2025	1.913.674,59
TOTAL GERAL	7.296.435,51

[Handwritten signature]



Meis Contábil





ESTADO DO CEARÁ
PREFEITURA MUNICIPAL DE MERUOCA
ANEXO III - DEMONSTRATIVO DE PROGRAMAS E AÇÕES 2022-2025

CÓDIGO DA AÇÃO	NOME DA AÇÃO: Construção, Reforma e/ou Ampliação de Estradas Vicinais	UNIDADE DE MEDIDA	METAS	CUSTO DA AÇÃO (EM R\$)	TOTAL
1014	Recapamentos e obras d arte em rodovias vicinais da rede municipal locomoção Vital e Matr.	UNIDADE	1	147.417,57	147.417,57
			1	152.591,93	152.591,93
			1	157.551,16	157.551,16
			1	162.671,58	162.671,58
	TOTAL DA AÇÃO			620.232,24	620.232,24

CÓDIGO DA AÇÃO	NOME DA AÇÃO: Manutenção das Ações de Decoração de Espaços Públicos em Datas Festivas	UNIDADE DE MEDIDA	METAS	CUSTO DA AÇÃO (EM R\$)	TOTAL
2090	Dotar os espaços públicos com decoração, visando o embelezamento das urbes na época apropriada locomoção Vital e Matr.	UNIDADE	1	40.802,27	40.802,27
			1	42.234,43	42.234,43
			1	43.607,04	43.607,04
			1	45.024,28	45.024,28
	TOTAL DA AÇÃO			171.668,02	171.668,02

TOTAL PROGRAMA: 0332 VIAS E LOGRADOUROS PUBLICOS	ANO	VALOR R\$
GARANTIR A QUALIDADE DE VIAS E LOGRADOUROS PUBLICOS	2022	1.753.128,92
	2023	1.814.663,76
	2024	1.873.640,28
	2025	1.934.533,65
	TOTAL GERAL	7.375.966,61



DATA BUSINESS

Mais Contábil

CÓDIGO DA AÇÃO 1007 **NOME DA AÇÃO:** Pavimentação em Blocos Premoldados Intertravados em Vias Públicas

DESCRIÇÃO DA AÇÃO: PRODUTO DA AÇÃO: NENHUM

Revitalização da Rua São Jose com pavimentação em blocos premoldados intertravados, entre Av. Pedro Sampaio (conclusão)Rua São Jose entre a Praça Mons. Furtado e o Bairro Yiacaraha, Rua Mons. Jose Furtado entre as Praças Jose Vidal e Matr

ANO	UNIDADE DE MEDIDA	METAS	CUSTO DA AÇÃO (EM R\$)	TOTAL
2022		1	535.580,07	535.580,07
2023	UNIDADE	1	554.378,93	554.378,93
2024		1	572.386,24	572.386,24
2025		1	590.999,13	590.999,13
TOTAL DA AÇÃO			2.253.354,37	2.253.354,37

CÓDIGO DA AÇÃO 1008 **NOME DA AÇÃO:** Revitalização de Logradouros Públicos

DESCRIÇÃO DA AÇÃO: PRODUTO DA AÇÃO: NENHUM

Revitalização de praças, avenidas e ruas com drenagem, recondicionamento de calçadas, pavimentação asfáltica e sinalização

ANO	UNIDADE DE MEDIDA	METAS	CUSTO DA AÇÃO (EM R\$)	TOTAL
2022		1	340.722,50	340.722,50
2023	UNIDADE	1	352.681,86	352.681,86
2024		1	384.144,01	384.144,01
2025		1	375.978,70	375.978,70
TOTAL DA AÇÃO			1.433.527,07	1.433.527,07

CÓDIGO DA AÇÃO 1009 **NOME DA AÇÃO:** Construção de Calçada e Ciclovia

DESCRIÇÃO DA AÇÃO: PRODUTO DA AÇÃO: NENHUM

Calçada com implantação de ciclovia na entrada da cidade. Favorecer os praticantes de caminhadas com melhor via de locomoção

ANO	UNIDADE DE MEDIDA	METAS	CUSTO DA AÇÃO (EM R\$)	TOTAL
2022		1	186.751,37	186.751,37
2023	UNIDADE	1	193.308,35	193.308,35
2024		1	199.588,80	199.588,80
2025		1	206.075,44	206.075,44
TOTAL DA AÇÃO			785.721,96	785.721,96

TIPO PROGRAMA: FINALISTICO

PROGRAMA: 0332 VIAS E LOGRADOUROS PÚBLICOS

JUSTIFICATIVA/OBJETIVO DO PROGRAMA:

GARANTIR A QUALIDADE DE VIAS E LOGRADOUROS PÚBLICOS

CÓDIGO DA AÇÃO	NOME DA AÇÃO: Pavimentação Asfáltica de Vias e Logradouros Públicos	UNIDADE DE MEDIDA	METAS	CUSTO DA AÇÃO (EM R\$)	TOTAL
1005	DESCRÇÃO DA AÇÃO: PRODUTO DA AÇÃO: NENHUM Melhorar as ruas, avenidas e praças publicas em Anilí, Fernandes, São João, Camilões, Floresta, bairros da cidade Pedra toca e/ou asfáltica	UNIDADE	1	287.156,07	287.156,07
			1	297.235,25	297.235,25
			1	306.895,39	306.895,39
			1	316.899,50	316.899,50
	TOTAL DA AÇÃO			1.208.156,21	1.208.156,21

CÓDIGO DA AÇÃO	NOME DA AÇÃO: Construção e Reforma de Praças, Parques e Jardins	UNIDADE DE MEDIDA	METAS	CUSTO DA AÇÃO (EM R\$)	TOTAL
1006	DESCRÇÃO DA AÇÃO: PRODUTO DA AÇÃO: NENHUM Dotar espaços públicos adequados ao lazer e convivência na sede, São Gonçalo, Boa Vista, São João, Anilí, Santo Inácio, Cejueiro, São Bento, Mato Grosso, Recife, Reforma praça da Igreja em Fernandes.	UNIDADE	1	214.699,07	214.699,07
			1	222.235,01	222.235,01
			1	229.457,64	229.457,64
			1	236.915,02	236.915,02
	TOTAL DA AÇÃO			903.306,74	903.306,74

TIPO PROGRAMA: FINALISTICO

PROGRAMA: 0331 PLANEJAMENTO E ESTRUTURACAO URBANA

JUSTIFICATIVA/OBJETIVO DO PROGRAMA:

GARANTIR O PLANEJAMENTO E ESTRUTURACAO URBANA

NOME DA AÇÃO: Construção de Esgotamento Sanitário
DESCRIÇÃO DA AÇÃO: PRODUTO DA AÇÃO: NENHUM
 Prover saneamento basico na vila de Santo Antonio dos Fernandes, Anil, Palestina, povoados de Sao Jose e Floresta.

CÓDIGO DA AÇÃO	ANO	UNIDADE DE MEDIDA	METAS	CUSTO DA AÇÃO (EM R\$)	TOTAL
1011	2022	UNIDADE	1	514.878,07	514.878,07
	2023		1	532.950,29	532.950,29
	2024		1	550.271,17	550.271,17
	2025		1	568.154,99	568.154,99
					2.166.254,52

NOME DA AÇÃO: Reforma e Ampliação do Mercado Público
DESCRIÇÃO DA AÇÃO: PRODUTO DA AÇÃO: NENHUM
 Construção de Cobertura para o Mercado Público Municipal e Area de Vivencia.

CÓDIGO DA AÇÃO	ANO	UNIDADE DE MEDIDA	METAS	CUSTO DA AÇÃO (EM R\$)	TOTAL
1012	2022	UNIDADE	1	157.788,57	157.788,57
	2023		1	163.308,25	163.308,25
	2024		1	168.613,70	168.613,70
	2025		1	174.093,65	174.093,65
					663.782,17

TOTAL PROGRAMA: 0331 PLANEJAMENTO E ESTRUTURACAO URBANA

GARANTIR O PLANEJAMENTO E ESTRUTURACAO URBANA

ANO	VALOR R\$
2022	672.646,04
2023	696.258,54
2024	718.884,87
2025	742.248,04
TOTAL GERAL	2.830.036,09

ESTADO DO CEARÁ
 PREFEITURA MUNICIPAL DE MERUOCA
 ANEXO III - DEMONSTRATIVO DE PROGRAMAS E AÇÕES 2022-2025

PROGRAMA: 0309 APOIO E INCENTIVO AS ARTES TIPO PROGRAMA: FINALISTICO

JUSTIFICATIVA/OBJETIVO DO PROGRAMA:
 GARANTIR O APOIO E INCENTIVO AS ARTES

CÓDIGO DA AÇÃO	NOME DA AÇÃO:	UNIDADE DE MEDIDA	METAS	CUSTO DA AÇÃO (EM R\$)	TOTAL
2089	Manutenção da Banda de Musica Municipal Atividades culturais na propagação da boa musica nos eventos de maior participação do publico				
	PRODUTO DA AÇÃO: NENHUM				
ANO					
2022			1	240.576,57	240.576,57
2023		UNIDADE	1	249.020,81	249.020,81
2024			1	257.113,98	257.113,98
2025			1	265.470,19	265.470,19
	TOTAL DA AÇÃO			1.012.181,55	1.012.181,55

ANO	VALOR R\$
2022	240.576,57
2023	249.020,81
2024	257.113,98
2025	265.470,19
TOTAL GERAL	1.012.181,55

TOTAL PROGRAMA: 0309 APOIO E INCENTIVO AS ARTES

GARANTIR O APOIO E INCENTIVO AS ARTES

CÓDIGO DA AÇÃO	NOME DA AÇÃO: Programa Agente de Leitura	UNIDADE DE MEDIDA	METAS	CUSTO DA AÇÃO (EM R\$)	TOTAL
2088	PRODUTO DA AÇÃO: NENHUM Manutenção das Atividades do Programa Agente de Leitura. Democratização do acesso ao livro e a leitura por meio de diversas atividades; acervo bibliotecário em papel ou eletrônico e outros	UNIDADE	1	45.977,77	45.977,77
ANO					
2022			1	47.591,59	47.591,59
2023			1	49.138,31	49.138,31
2024			1	50.735,31	50.735,31
2025			1	193.442,98	193.442,98
TOTAL DA AÇÃO					193.442,98

ANO	VALOR R\$
2022	645.397,32
2023	668.050,78
2024	689.762,39
2025	712.179,72
TOTAL GERAL	2.715.390,21

TOTAL PROGRAMA: 0306 APOIO E INCENTIVO A PRODUTIVIDADE

GARANTIR APOIO E INCENTIVO A PRODUTIVIDADE

[Handwritten signature]



CÓDIGO DA AÇÃO	NOME DA AÇÃO:	UNIDADE DE MEDIDA	METAS	CUSTO DA AÇÃO (EM R\$)	TOTAL
2026	Premiação Escolas: Professores e Núcleos Gestores incentivo para os melhores aproveitamentos em rendimento escolar, adendo ao Programa Escola Nota 10	UNIDADE	1	40.802,27	40.802,27
			1	42.234,43	42.234,43
			1	43.607,04	43.607,04
			1	45.024,28	45.024,28
	TOTAL DA AÇÃO			171.668,02	171.668,02

CÓDIGO DA AÇÃO	NOME DA AÇÃO:	UNIDADE DE MEDIDA	METAS	CUSTO DA AÇÃO (EM R\$)	TOTAL
2039	Premiação A Professores Premiação a Professores	UNIDADE	1	54.268,57	54.268,57
			1	56.183,05	56.183,05
			1	57.988,34	57.988,34
			1	59.872,97	59.872,97
	TOTAL DA AÇÃO			228.282,93	228.282,93

CÓDIGO DA AÇÃO	NOME DA AÇÃO:	UNIDADE DE MEDIDA	METAS	CUSTO DA AÇÃO (EM R\$)	TOTAL
2087	Realização de Festas Comemorativas e Folclóricas Apoio aos promovedores de festas comemorativas e folclóricas do município	UNIDADE	1	420.683,97	420.683,97
			1	435.449,98	435.449,98
			1	449.602,10	449.602,10
			1	464.214,18	464.214,18
	TOTAL DA AÇÃO			1.769.950,23	1.769.950,23



ESTADO DO CEARÁ
PREFEITURA MUNICIPAL DE MERUOCA
ANEXO III - DEMONSTRATIVO DE PROGRAMAS E AÇÕES 2022-2025

TIPO PROGRAMA: FINALISTICO

PROGRAMA: 0306 APOIO E INCENTIVO A PRODUTIVIDADE

JUSTIFICATIVA/OBJETIVO DO PROGRAMA:

GARANTIR APOIO E INCENTIVO A PRODUTIVIDADE

NOME DA AÇÃO: Apoio a Associações Comunitárias, Instituições, Entidades e Fundações sem Fins L

DESCRIÇÃO DA AÇÃO: PRODUTO DA AÇÃO: NENHUM

Apoio a Associações Comunitárias, Instituições, Entidades e Fundações sem Fins Lucrativos

CÓDIGO DA AÇÃO	ANO	UNIDADE DE MEDIDA	METAS	CUSTO DA AÇÃO (EM R\$)	TOTAL
2006	2022	UNIDADE	1	43.907,57	43.907,57
	2023		1	45.448,73	45.448,73
	2024		1	46.925,81	46.925,81
	2025		1	48.450,91	48.450,91
		TOTAL DA AÇÃO		184.733,02	184.733,02

NOME DA AÇÃO: Incentivo para os Fiscais de Tributos

DESCRIÇÃO DA AÇÃO: PRODUTO DA AÇÃO: NENHUM

Incentivo para o Setor Tributário, pelo desempenho e cumprimento de metas de arrecadação

CÓDIGO DA AÇÃO	ANO	UNIDADE DE MEDIDA	METAS	CUSTO DA AÇÃO (EM R\$)	TOTAL
2013	2022	UNIDADE	1	39.767,17	39.767,17
	2023		1	41.163,00	41.163,00
	2024		1	42.500,79	42.500,79
	2025		1	43.882,07	43.882,07
		TOTAL DA AÇÃO		167.313,03	167.313,03

[Handwritten Signature]



DATA BUSINESS

Mais Contábil



ESTADO DO CEARÁ
 PREFEITURA MUNICIPAL DE MERUOCA
 ANEXO III - DEMONSTRATIVO DE PROGRAMAS E AÇÕES 2022-2025

PROGRAMA: 0302 MANUTENCAO DOS SERVICOS ADMINISTRATIVOS TIPO PROGRAMA: FINALISTICO

JUSTIFICATIVA/OBJETIVO DO PROGRAMA:
 GARANTIR A MANUTENCAO DOS SERVICOS ADMINISTRATIVOS

NOME DA AÇÃO: Manutenção das Ações da Secretaria de Infraestrutura e Urbanismo

DESCRIÇÃO DA AÇÃO: PRODUTO DA AÇÃO: NENHUM

Manutenção das atividades operacionais da Secretaria

CÓDIGO DA AÇÃO	ANO	UNIDADE DE MEDIDA	METAS	CUSTO DA AÇÃO (EM R\$)	TOTAL
2016	2022	UNIDADE	1	254.871,57	254.871,57
	2023		1	283.817,05	283.817,05
	2024		1	272.391,99	272.391,99
	2025		1	281.243,72	281.243,72
	TOTAL DA AÇÃO			1.072.324,33	1.072.324,33

TOTAL PROGRAMA: 0302 MANUTENCAO DOS SERVICOS ADMINISTRATIVOS

GARANTIR A MANUTENCAO DOS SERVICOS ADMINISTRATIVOS

ANO	VALOR R\$
2022	254.871,57
2023	283.817,05
2024	272.391,99
2025	281.243,72
TOTAL GERAL	1.072.324,33

PROGRAMA: 0301 BIBLIOTECAS CENTROS CULTURAIS, TEATROS E MUSEUS TIPO PROGRAMA: FINALISTICO

JUSTIFICATIVA/OBJETIVO DO PROGRAMA:

GARANTIR BIBLIOTECAS CENTROS CULTURAIS, TEATROS E MUSEUS PARA OS MUNICÍPIES E EVOLUCAO DO TURISMO

CÓDIGO DA AÇÃO	NOME DA AÇÃO: Construção de Espaços de Difusão Cultural	UNIDADE DE MEDIDA	METAS	CUSTO DA AÇÃO (EM R\$)	TOTAL
1034	DESCRÇÃO DA AÇÃO: PRODUTO DA AÇÃO: NENHUM Construcao Centros Culturais nos Distritos, para incentivar a realizacao das manifestacoes culturais e folcloricas da populacao	UNIDADE	1	69.785,07	69.785,07
			1	72.234,53	72.234,53
			1	74.582,15	74.582,15
			1	77.006,08	77.006,08
	TOTAL DA AÇÃO			293.607,83	293.607,83

CÓDIGO DA AÇÃO	NOME DA AÇÃO: Manutencao das Bibliotecas Municipais	UNIDADE DE MEDIDA	METAS	CUSTO DA AÇÃO (EM R\$)	TOTAL
2086	DESCRÇÃO DA AÇÃO: PRODUTO DA AÇÃO: NENHUM Sistemizar e informatizar a Biblioteca Publica de Sede, para agilizar buscas e pesquisas e modernizar habitos de leitura	UNIDADE	1	41.837,37	41.837,37
			1	43.305,87	43.305,87
			1	44.713,30	44.713,30
			1	46.166,49	46.166,49
	TOTAL DA AÇÃO			176.023,03	176.023,03

TOTAL PROGRAMA: 0301 BIBLIOTECAS CENTROS CULTURAIS, TEATROS E MUSEUS	ANO	VALOR R\$
GARANTIR BIBLIOTECAS CENTROS CULTURAIS, TEATROS E MUSEUS PARA OS MUNICÍPIES E EVOLUCAO DO TURISMO	2022	111.622,44
	2023	115.540,40
	2024	119.295,45
	2025	123.172,57
TOTAL GERAL		469.630,86



ESTADO DO CEARÁ
PREFEITURA MUNICIPAL DE MERUOCA
ANEXO III - DEMONSTRATIVO DE PROGRAMAS E AÇÕES 2022-2025

PROGRAMA: 0291 MANUT DOS SERVICOS ADMINISTRATIVOS DE SEC EDUCACAO TIPO PROGRAMA: FINALISTICO
JUSTIFICATIVA/OBJETIVO DO PROGRAMA: GARANTIR A MANUT DOS SERVICOS ADMINISTRATIVOS DE SEC EDUCACAO

CODIGO DA AÇÃO	UNIDADE DE MEDIDA	METAS	CUSTO DA AÇÃO (EM R\$)	TOTAL
2020				
		1	1.669.014,57	1.669.014,57
	UNIDADE	1	1.727.596,99	1.727.596,99
		1	1.763.743,89	1.763.743,89
		1	1.841.715,57	1.841.715,57
	TOTAL DA AÇÃO		7.022.071,02	7.022.071,02

TOTAL PROGRAMA: 0291 MANUT DOS SERVICOS ADMINISTRATIVOS DE SEC EDUCACAO	ANO	VALOR R\$
GARANTIR A MANUT DOS SERVICOS ADMINISTRATIVOS DE SEC EDUCACAO	2022	1.669.014,57
	2023	1.727.596,99
	2024	1.763.743,89
	2025	1.841.715,57
TOTAL GERAL		7.022.071,02

[Handwritten signature]



ESTADO DO CEARÁ
PREFEITURA MUNICIPAL DE MERUOCA
ANEXO III - DEMONSTRATIVO DE PROGRAMAS E AÇÕES 2022-2025

PROGRAMA: 0272 EXPANSÃO OFERTA DE VAGAS ESTABELECEMENTOS EDUCACAO INFANTIL TIPO PROGRAMA: FINALISTICO

JUSTIFICATIVA/OBJETIVO DO PROGRAMA:

GARANTIR A EXPANSAO OFERTA DE VAGAS ESTABELECEMENTOS EDUCACAO INFANTIL

CÓDIGO DA AÇÃO
1020
NOME DA AÇÃO: Construção Escola Pro-infancia
DESCRIÇÃO DA AÇÃO: PRODUTO DA AÇÃO: NENHUM
Construção Centro de Educação Infantil padrão FNDE

ANO	UNIDADE DE MEDIDA	METAS	CUSTO DA AÇÃO (EM R\$)	TOTAL
2022		1	188.821,57	188.821,57
2023	UNIDADE	1	195.449,21	195.449,21
2024		1	201.801,30	201.801,30
2025		1	208.359,85	208.359,85
TOTAL DA AÇÃO			794.431,93	794.431,93

CÓDIGO DA AÇÃO
1021
NOME DA AÇÃO: Construção de Creches
DESCRIÇÃO DA AÇÃO: PRODUTO DA AÇÃO: NENHUM
Prover espaços para a Educação Infantil em Anl. Conclusão creche em Meruoca

ANO	UNIDADE DE MEDIDA	METAS	CUSTO DA AÇÃO (EM R\$)	TOTAL
2022		1	49.083,07	49.083,07
2023	UNIDADE	1	50.806,89	50.806,89
2024		1	52.457,08	52.457,08
2025		1	54.161,94	54.161,94
TOTAL DA AÇÃO			206.507,98	206.507,98

TOTAL PROGRAMA: 0272 EXPANSÃO OFERTA DE VAGAS ESTABELECEMENTOS EDUCACAO

GARANTIR A EXPANSAO OFERTA DE VAGAS ESTABELECEMENTOS EDUCACAO INFANTIL

ANO	VALOR R\$
2022	237.904,64
2023	246.255,10
2024	254.258,38
2025	262.521,79
TOTAL GERAL	1.000.939,91

[Handwritten Signature]



Mais Contábil

ESTADO DO CEARÁ
PREFEITURA MUNICIPAL DE MERUOCA
ANEXO III - DEMONSTRATIVO DE PROGRAMAS E AÇÕES 2022-2025

PROGRAMA: 0266 ASSISTENCIA A ESTUDANTES DO ENSINO SUPERIOR TIPO PROGRAMA: FINALISTICO

JUSTIFICATIVA/OBJETIVO DO PROGRAMA:

GARANTIR ASSISTENCIA A ESTUDANTES DO ENSINO SUPERIOR

CÓDIGO DA AÇÃO	NOME DA AÇÃO: Manutenção Polo UAB de Meruoca	UNIDADE DE MEDIDA	METAS	CUSTO DA AÇÃO (EM R\$)	TOTAL
2031	DESCRIÇÃO DA AÇÃO: PRODUTO DA AÇÃO: NENHUM Colaboração com a manutenção das atividades operacionais da Universidade Aberta do Brasil, polo de Meruoca	UNIDADE	1	56.293,67	56.293,67
			1	57.234,48	57.234,48
			1	59.094,59	59.094,59
			1	61.015,17	61.015,17
	TOTAL DA AÇÃO			232.637,91	232.637,91

TOTAL PROGRAMA: 0266 ASSISTENCIA A ESTUDANTES DO ENSINO SUPERIOR	ANO	VALOR R\$
GARANTIR ASSISTENCIA A ESTUDANTES DO ENSINO SUPERIOR	2022	56.293,67
	2023	57.234,48
	2024	59.094,59
	2025	61.015,17
	TOTAL GERAL	232.637,91





ESTADO DO CEARÁ
 PREFEITURA MUNICIPAL DE MERUOCA
 ANEXO III - DEMONSTRATIVO DE PROGRAMAS E AÇÕES 2022-2025

PROGRAMA: 0264 ENSINO SUPERIOS DE POS-GRADUACAO
 TIPO PROGRAMA: FINALISTICO

JUSTIFICATIVA/OBJETIVO DO PROGRAMA:
 GARANTIR ENSINO SUPERIOS DE POS-GRADUACAO

NOME DA AÇÃO: Manutenção das Ações de Apoio ao Ensino Superior

DESCRIÇÃO DA AÇÃO: PRODUTO DA AÇÃO: NENHUM

Apoio logístico aos estudantes do ensino superior

CÓDIGO DA AÇÃO	ANO	UNIDADE DE MEDIDA	METAS	CUSTO DA AÇÃO (EM R\$)	TOTAL
2030	2022	UNIDADE	1	516.948,27	516.948,27
	2023		1	535.093,16	535.093,16
	2024		1	552.483,68	552.483,68
	2025		1	570.439,41	570.439,41
	TOTAL DA AÇÃO			2.174.964,52	2.174.964,52

TOTAL PROGRAMA: 0264 ENSINO SUPERIOS DE POS-GRADUACAO

GARANTIR ENSINO SUPERIOS DE POS-GRADUACAO

ANO	VALOR R\$
2022	516.948,27
2023	535.093,16
2024	552.483,68
2025	570.439,41
TOTAL GERAL	2.174.964,52

[Handwritten Signature]



Mais Contábil



PROGRAMA: 0246 TRANSPORTE ESCOLAR PARA O ENSINO FUNDAMENTAL TIPO PROGRAMA: FINALISTICO

JUSTIFICATIVA/OBJETIVO DO PROGRAMA:

GARANTIR O TRANSPORTE ESCOLAR DE QUALIDADE PARA O ENSINO FUNDAMENTAL

NOME DA AÇÃO: Manutenção do Transporte Escolar Ensino Fundamental PNATE

DESCRIÇÃO DA AÇÃO: PRODUTO DA AÇÃO: NENHUM

Manutencao do Transporte Escolar rede de Ensino Fundamental, Programa PNATE

CÓDIGO DA AÇÃO	ANO	UNIDADE DE MEDIDA	METAS	CUSTO DA AÇÃO (EM R\$)	TOTAL
2025	2022	UNIDADE	1	249.892,47	249.892,47
	2023		1	258.663,70	258.663,70
	2024		1	267.070,26	267.070,26
	2025		1	275.750,05	275.750,05
		TOTAL DA AÇÃO		1.051.376,48	1.051.376,48

TOTAL PROGRAMA: 0246 TRANSPORTE ESCOLAR PARA O ENSINO FUNDAMENTAL

GARANTIR O TRANSPORTE ESCOLAR DE QUALIDADE PARA O ENSINO FUNDAMENTAL

ANO	VALOR R\$
2022	249.892,47
2023	258.663,70
2024	267.070,26
2025	275.750,05
TOTAL GERAL	1.051.376,48





ESTADO DO CEARÁ
 PREFEITURA MUNICIPAL DE MERUOCA
 ANEXO III - DEMONSTRATIVO DE PROGRAMAS E AÇÕES 2022-2025

NOME DA AÇÃO: Manutenção das Ações - Educação Jovens e Adultos

DESCRIÇÃO DA AÇÃO: PRODUTO DA AÇÃO: NENHUM

Acoes para operacionalizacao e manutencao do programa EJA

2043

ANO	UNIDADE DE MEDIDA	METAS	CUSTO DA AÇÃO (EM R\$)	TOTAL
2022	UNIDADE	1	198.137,47	198.137,47
2023		1	205.092,10	205.092,10
2024		1	211.757,59	211.757,59
2025		1	218.639,72	218.639,72
TOTAL DA AÇÃO			833.626,88	833.626,88

TOTAL PROGRAMA: 0240 ENCARGOS DO FUNDEB

GARANTIR ENCARGOS DO FUNDEB

ANO	VALOR R\$
2022	13.890.536,92
2023	14.378.094,79
2024	14.845.382,83
2025	15.327.857,82
TOTAL GERAL	58.441.872,36

[Handwritten Signature]



Meis Contábil



NOME DA AÇÃO: Remuneração dos Profissionais - Educação Infantil				
CÓDIGO DA AÇÃO	UNIDADE DE MEDIDA	METAS	CUSTO DA AÇÃO (EM R\$)	TOTAL
2040	UNIDADE	1	2.161.722,17	2.161.722,17
		1	2.237.598,62	2.237.598,62
		1	2.310.320,57	2.310.320,57
		1	2.385.408,00	2.385.408,00
	TOTAL DA AÇÃO		9.095.047,36	9.095.047,36

NOME DA AÇÃO: Manutenção das Ações - Educação Infantil				
CÓDIGO DA AÇÃO	UNIDADE DE MEDIDA	METAS	CUSTO DA AÇÃO (EM R\$)	TOTAL
2041	UNIDADE	1	586.299,97	586.299,97
		1	606.879,10	606.879,10
		1	626.602,66	626.602,66
		1	646.967,25	646.967,25
	TOTAL DA AÇÃO		2.466.748,98	2.466.748,98

NOME DA AÇÃO: Remuneração de Profissionais - Educação Jovens e Adultos				
CÓDIGO DA AÇÃO	UNIDADE DE MEDIDA	METAS	CUSTO DA AÇÃO (EM R\$)	TOTAL
2042	UNIDADE	1	654.616,57	654.616,57
		1	677.593,62	677.593,62
		1	699.615,41	699.615,41
		1	722.352,92	722.352,92
	TOTAL DA AÇÃO		2.754.178,52	2.754.178,52



ESTADO DO CEARÁ
PREFEITURA MUNICIPAL DE MERUOCA
ANEXO III - DEMONSTRATIVO DE PROGRAMAS E AÇÕES 2022-2025

TIPO PROGRAMA: FINALISTICO

PROGRAMA: 0240 ENCARGOS DO FUNDEB
JUSTIFICATIVA/OBJETIVO DO PROGRAMA:
GARANTIR ENCARGOS DO FUNDEB

CÓDIGO DA AÇÃO	NOME DA AÇÃO: Remuneração dos Profissionais - Ensino Fundamental	UNIDADE DE MEDIDA	METAS	CUSTO DA AÇÃO (EM R\$)	TOTAL
2037	DESCRICÃO DA AÇÃO: PRODUTO DA AÇÃO: NENHUM Provímento salarial dos professores diretos em sala de aula	UNIDADE	1	6.847.619,87	6.847.619,87
			1	7.087.971,33	7.087.971,33
			1	7.318.330,39	7.318.330,39
			1	7.556.176,14	7.556.176,14
	TOTAL DA AÇÃO			28.810.097,73	28.810.097,73

CÓDIGO DA AÇÃO	NOME DA AÇÃO: Manutenção das Ações do Ensino Fundamental	UNIDADE DE MEDIDA	METAS	CUSTO DA AÇÃO (EM R\$)	TOTAL
2038	DESCRICÃO DA AÇÃO: PRODUTO DA AÇÃO: NENHUM Acessos de atendimento das atividades operacionais do programa	UNIDADE	1	3.442.140,87	3.442.140,87
			1	3.562.960,02	3.562.960,02
			1	3.678.756,21	3.678.756,21
			1	3.798.315,79	3.798.315,79
	TOTAL DA AÇÃO			14.482.172,89	14.482.172,89

[Handwritten signature]



Mais Contábil





ESTADO DO CEARÁ
PREFEITURA MUNICIPAL DE MERUOCA
ANEXO III - DEMONSTRATIVO DE PROGRAMAS E AÇÕES 2022-2025

PROGRAMA: 0239 TRANSPORTE ESCOLAR PARA O ENSINO MEDIO TIPO PROGRAMA: FINALISTICO

JUSTIFICATIVA/OBJETIVO DO PROGRAMA:

GARANTIR O TRANSPORTE ESCOLAR DE QUALIDADE PARA O ENSINO MEDIO

CÓDIGO DA AÇÃO 2028 **NOME DA AÇÃO:** Manutenção do Transporte Escolar - ensino Medio Estado

DESCRIÇÃO DA AÇÃO: PRODUTO DA AÇÃO: NENHUM

Manutencao Transporte Escolar, Escola Mons Jose Furtado colaboracao com a Rede Estadual

ANO	UNIDADE DE MEDIDA	METAS	CUSTO DA AÇÃO (EM R\$)	TOTAL
2022		1	41.837,37	41.837,37
2023	UNIDADE	1	43.305,87	43.305,87
2024		1	44.713,30	44.713,30
2025		1	46.168,49	46.168,49
TOTAL DA AÇÃO			176.023,03	176.023,03

CÓDIGO DA AÇÃO 2029 **NOME DA AÇÃO:** Manutenção do Transporte Escolar Ensino Medio PNATE

DESCRIÇÃO DA AÇÃO: PRODUTO DA AÇÃO: NENHUM

Transporte Escolar Ensino Medio, programa PNATE

ANO	UNIDADE DE MEDIDA	METAS	CUSTO DA AÇÃO (EM R\$)	TOTAL
2022		1	98.767,87	98.767,87
2023	UNIDADE	1	102.234,63	102.234,63
2024		1	106.557,25	106.557,25
2025		1	108.987,87	108.987,87
TOTAL DA AÇÃO			415.547,62	415.547,62

TOTAL PROGRAMA: 0239 TRANSPORTE ESCOLAR PARA O ENSINO MEDIO

GARANTIR O TRANSPORTE ESCOLAR DE QUALIDADE PARA O ENSINO MEDIO

ANO	VALOR R\$
2022	140.605,24
2023	145.540,50
2024	150.270,55
2025	155.154,36
TOTAL GERAL	591.570,65



DATA BUSINESS

Mais Contábil



ESTADO DO CEARÁ
 PREFEITURA MUNICIPAL DE MERUOCA
 ANEXO III - DEMONSTRATIVO DE PROGRAMAS E AÇÕES 2022-2025

PROGRAMA: 0237 TRANSPORTE ESCOLAR PARA A EDUCACAO INFANTIL TIPO PROGRAMA: FINALISTICO

JUSTIFICATIVA/OBJETIVO DO PROGRAMA:
 GARANTIR O TRANSPORTE ESCOLAR DE QUALIDADE PARA A EDUCACAO INFANTIL

NOME DA AÇÃO: Manutenção do Transporte Escolar Educação Infantil PNATE

DESCRIÇÃO DA AÇÃO: PRODUTO DA AÇÃO: NENHUM

Transporte Escolar para a rede de Educacao Infantil - Programa PNATE

CÓDIGO DA AÇÃO	ANO	UNIDADE DE MEDIDA	METAS	CUSTO DA AÇÃO (EM R\$)	TOTAL
2034	2022	UNIDADE	1	60.469,17	60.469,17
	2023		1	62.591,64	62.591,64
	2024		1	64.625,86	64.625,86
	2025		1	66.726,21	66.726,21
		TOTAL DA AÇÃO		254.412,88	254.412,88

TOTAL PROGRAMA: 0237 TRANSPORTE ESCOLAR PARA A EDUCACAO INFANTIL

GARANTIR O TRANSPORTE ESCOLAR DE QUALIDADE PARA A EDUCACAO INFANTIL

ANO	VALOR R\$
2022	60.469,17
2023	62.591,64
2024	64.625,86
2025	66.726,21
TOTAL GERAL	254.412,88

[Handwritten signature]



Mais Contábil

ESTADO DO CEARÁ
 PREFEITURA MUNICIPAL DE MERUOCA
 ANEXO III - DEMONSTRATIVO DE PROGRAMAS E AÇÕES 2022-2025

PROGRAMA: 0232 EXPANSÃO DA OFERTA DE VAGAS ENSINO FUNDAMENTAL TIPO PROGRAMA: FINALISTICO

JUSTIFICATIVA/OBJETIVO DO PROGRAMA:
 GARANTIR A EXPANSÃO DA OFERTA DE VAGAS ENSINO FUNDAMENTAL

CÓDIGO DA AÇÃO	NOME DA AÇÃO: Construção, Reforma e Ampliação de Escolas	UNIDADE DE MEDIDA	METAS	CUSTO DA AÇÃO (EM R\$)	TOTAL
1019	DESCRICÃO DA AÇÃO: PRODUTO DA AÇÃO: NENHUM Construcao,Ampliacao e Reforma de Escolas Ensino Fundamental, conforme demandas				
ANO					
2022			1	193.997,07	193.997,07
2023		UNIDADE	1	200.806,37	200.806,37
2024			1	207.332,57	207.332,57
2025			1	214.070,89	214.070,89
	TOTAL DA AÇÃO			816.206,90	816.206,90

TOTAL PROGRAMA: 0232 EXPANSÃO DA OFERTA DE VAGAS ENSINO FUNDAMENTAL	ANO	VALOR R\$
GARANTIR A EXPANSÃO DA OFERTA DE VAGAS ENSINO FUNDAMENTAL	2022	193.997,07
	2023	200.806,37
	2024	207.332,57
	2025	214.070,89
	TOTAL GERAL	816.206,90

ESTADO DO CEARÁ
 PREFEITURA MUNICIPAL DE MERUOCA
 ANEXO III - DEMONSTRATIVO DE PROGRAMAS E AÇÕES 2022-2025

TIPO PROGRAMA: FINALISTICO

PROGRAMA: 0231 REFORMA DE ESCOLAS
 JUSTIFICATIVA/OBJETIVO DO PROGRAMA:
 GARANTIR REFORMA DE ESCOLAS

NOME DA AÇÃO: Construção, Reforma e Ampliação Quadras Poliesportivas nas EscolasEsportivas

DESCRIÇÃO DA AÇÃO: PRODUTO DA AÇÃO: NENHUM

Construção Ampliação e Reforma de Quadras Esportivas, com cobertura de patios para o recreio dos alunos nas Escolas de Anil, Fernandes, Sao Joao, Palestina, Floresta, Sao vicente, Sao Francisco

CÓDIGO DA AÇÃO	UNIDADE DE MEDIDA	METAS	CUSTO DA AÇÃO (EM R\$)	TOTAL
1018	UNIDADE	1	142.242,07	142.242,07
		1	147.234,77	147.234,77
		1	152.019,89	152.019,89
		1	156.960,54	156.960,54
	TOTAL DA AÇÃO		598.457,27	598.457,27

TOTAL PROGRAMA: 0231 REFORMA DE ESCOLAS	ANO	VALOR R\$
GARANTIR REFORMA DE ESCOLAS	2022	142.242,07
	2023	147.234,77
	2024	152.019,89
	2025	156.960,54
	TOTAL GERAL	598.457,27



DATA BUSINESS
 Mais Contábil



PROGRAMA: 0016 CONSTRUÇÃO SEDE PRÓPRIA SECRETARIA DE EDUCACAO TIPO PROGRAMA: FINALISTICO

JUSTIFICATIVA/OBJETIVO DO PROGRAMA:

GARANTIR A CONSTRUÇÃO SEDE PRÓPRIA SECRETARIA DE EDUCACAO

NOME DA AÇÃO: Construção de Sede Própria para Secretaria Educação

DESCRIÇÃO DA AÇÃO: PRODUTO DA AÇÃO: NENHUM

Prover a Secretaria de Educação de logística para um melhor funcionamento de suas atividades

1016

ANO	UNIDADE DE MEDIDA	METAS	CUSTO DA AÇÃO (EM R\$)	TOTAL
2022	UNIDADE	1	114.294,37	114.294,37
2023		1	118.306,11	118.306,11
2024		1	122.151,05	122.151,05
2025		1	126.120,97	126.120,97
TOTAL DA AÇÃO			480.872,50	480.872,50

TOTAL PROGRAMA: 0016 CONSTRUÇÃO SEDE PRÓPRIA SECRETARIA DE EDUCACAO

GARANTIR A CONSTRUÇÃO SEDE PRÓPRIA SECRETARIA DE EDUCACAO

ANO	VALOR R\$
2022	114.294,37
2023	118.306,11
2024	122.151,05
2025	126.120,97
TOTAL GERAL	480.872,50



ESTADO DO CEARÁ
 PREFEITURA MUNICIPAL DE MERUOCA
 ANEXO III - DEMONSTRATIVO DE PROGRAMAS E AÇÕES 2022-2025

TIPO PROGRAMA: FINALISTICO

PROGRAMA: 0018 AUDITORIO PUBLICO MUNICIPAL

JUSTIFICATIVA/OBJETIVO DO PROGRAMA:

GARANTIR UM AUDITORIO PUBLICO MUNICIPAL

NOME DA AÇÃO: Construção de Auditório Público Municipal

DESCRIÇÃO DA AÇÃO: PRODUTO DA AÇÃO: NENHUM

Construção e Equipamento Auditório Público Municipal

1022

ANO	UNIDADE DE MEDIDA	METAS	CUSTO DA AÇÃO (EM R\$)	TOTAL
2022		1	95.662,57	95.662,57
2023		1	99.020,33	99.020,33
2024	UNIDADE	1	102.238,48	102.238,48
2025		1	105.561,24	105.561,24
TOTAL DA AÇÃO			402.482,62	402.482,62

TOTAL PROGRAMA: 0018 AUDITORIO PUBLICO MUNICIPAL

GARANTIR UM AUDITORIO PUBLICO MUNICIPAL

ANO	VALOR R\$
2022	95.662,57
2023	99.020,33
2024	102.238,48
2025	105.561,24
TOTAL GERAL	402.482,62

ESTADO DO CEARÁ
 PREFEITURA MUNICIPAL DE MERUOCA
 ANEXO III - DEMONSTRATIVO DE PROGRAMAS E AÇÕES 2022-2025

PROGRAMA: 0025 CONCURSO PÚBLICO TIPO PROGRAMA: FINALISTICO

JUSTIFICATIVA/OBJETIVO DO PROGRAMA:
 GARANTIR CONCURSO PÚBLICO

CÓDIGO DA AÇÃO: Realização de Concurso Público

DESCRIÇÃO DA AÇÃO: PRODUTO DA AÇÃO: NENHUM

Concurso publico para suprimento de carencias nas Unidades Gestoras e formacao banco de reserva

ANO	UNIDADE DE MEDIDA	METAS	CUSTO DA AÇÃO (EM R\$)	TOTAL
2022		1	40.802,27	40.802,27
2023		1	42.234,43	42.234,43
2024	UNIDADE	1	43.807,04	43.807,04
2025		1	45.024,28	45.024,28
TOTAL DA AÇÃO			171.668,02	171.668,02

TOTAL PROGRAMA: 0025 CONCURSO PÚBLICO

GARANTIR CONCURSO PÚBLICO

ANO	VALOR R\$
2022	40.802,27
2023	42.234,43
2024	43.807,04
2025	45.024,28
TOTAL GERAL	171.668,02

PROGRAMA: 0027 CONSTRUÇÃO CRAS E CENTRO DE CONVIVENCIA TIPO PROGRAMA: FINALISTICO

JUSTIFICATIVA/OBJETIVO DO PROGRAMA:
 GARANTIR CENTROS DE VALORIZACAO DA JUVENTUDE E ADULTOS

CÓDIGO DA AÇÃO	NOME DA AÇÃO: Construção, Reforma e Ampliação CRAS e CREAS	UNIDADE DE MEDIDA	METAS	CUSTO DA AÇÃO (EM R\$)	TOTAL
1027	DESCRIÇÃO DA AÇÃO: PRODUTO DA AÇÃO: NENHUM Construção Sede Própria do CRAS e do CREAS para abrigar as atividades operacionais da Assistência Social	UNIDADE	1	287.156,07	287.156,07
			1	297.235,25	297.235,25
			1	306.895,39	306.895,39
			1	316.869,50	316.869,50
	TOTAL DA AÇÃO			1.208.156,21	1.208.156,21

TOTAL PROGRAMA: 0027 CONSTRUÇÃO CRAS E CENTRO DE CONVIVENCIA		ANO	VALOR R\$
GARANTIR CENTROS DE VALORIZACAO DA JUVENTUDE E ADULTOS		2022	287.156,07
		2023	297.235,25
		2024	306.895,39
		2025	316.869,50
TOTAL GERAL			1.208.156,21

[Handwritten signature]

ESTADO DO CEARÁ
 PREFEITURA MUNICIPAL DE MERUOCA
 ANEXO III - DEMONSTRATIVO DE PROGRAMAS E AÇÕES 2022-2025

TIPO PROGRAMA: FINALISTICO

PROGRAMA: 0031 CENTRO DE ZOONOZES
 JUSTIFICATIVA/OBJETIVO DO PROGRAMA:
 GARANTIR UM CENTRO DE ZOONOZES

NOME DA AÇÃO: Funcionamento do Centro de Zoonozes
 DESCRIÇÃO DA AÇÃO: PRODUTO DA AÇÃO: NENHUM
 funcionamento do centro de zoonozes

CÓDIGO DA AÇÃO	ANO	UNIDADE DE MEDIDA	METAS	CUSTO DA AÇÃO (EM R\$)	TOTAL
2059	2022	UNIDADE	1	81.171,17	81.171,17
	2023		1	84.020,28	84.020,28
	2024		1	86.750,93	86.750,93
	2025		1	89.570,34	89.570,34
	TOTAL DA AÇÃO			341.512,72	341.512,72

TOTAL PROGRAMA: 0031 CENTRO DE ZOONOZES

GARANTIR UM CENTRO DE ZOONOZES

ANO	VALOR R\$
2022	81.171,17
2023	84.020,28
2024	86.750,93
2025	89.570,34
TOTAL GERAL	341.512,72

PROGRAMA: 0036 SUPERVISAO E COORDENACAO SUPERIOR TIPO PROGRAMA: FINALISTICO

JUSTIFICATIVA/OBJETIVO DO PROGRAMA:
 GARANTIR A SUPERVISAO E COORDENACAO SUPERIOR

NOME DA AÇÃO: **Manutenção das Ações do Gabinete do Prefeito**
 DESCRIÇÃO DA AÇÃO: PRODUTO DA AÇÃO: NENHUM
 Atividades operacionais do Gabinete do Prefeito

CÓDIGO DA AÇÃO	ANO	UNIDADE DE MEDIDA	METAS	CUSTO DA AÇÃO (EM R\$)	TOTAL
2003	2022	UNIDADE	1	1.404.028,97	1.404.028,97
	2023		1	1.453.310,39	1.453.310,39
	2024		1	1.500.542,97	1.500.542,97
	2025		1	1.549.310,62	1.549.310,62
		TOTAL DA AÇÃO		5.907.192,95	5.907.192,95

TOTAL PROGRAMA: 0036 SUPERVISAO E COORDENACAO SUPERIOR

GARANTIR A SUPERVISAO E COORDENACAO SUPERIOR

ANO	VALOR R\$
2022	1.404.028,97
2023	1.453.310,39
2024	1.500.542,97
2025	1.549.310,62
TOTAL GERAL	5.907.192,95

ESTADO DO CEARÁ
 PREFEITURA MUNICIPAL DE MERUOCA
 ANEXO III - DEMONSTRATIVO DE PROGRAMAS E AÇÕES 2022-2025

CÓDIGO DA AÇÃO	NOME DA AÇÃO: Alimentacao Escolar PNAE Ens.Fund.Mais Educacao	UNIDADE DE MEDIDA	METAS	CUSTO DA AÇÃO (EM R\$)	TOTAL
2023	DESCRICOÃO DA AÇÃO: PRODUTO DA AÇÃO: NENHUM				
Prover a rede de Ensino Fundamental com merenda escolar do Programa Mais Educacao					
ANO	UNIDADE DE MEDIDA	METAS	CUSTO DA AÇÃO (EM R\$)	TOTAL	
2022		1	91.522,17	91.522,17	
2023	UNIDADE	1	94.734,80	94.734,80	
2024		1	97.813,47	97.813,47	
2025		1	100.992,42	100.992,42	
	TOTAL DA AÇÃO		385.062,66	385.062,66	

CÓDIGO DA AÇÃO	NOME DA AÇÃO: Alimentacao Escolar -PNAE Agric.Familiar	UNIDADE DE MEDIDA	METAS	CUSTO DA AÇÃO (EM R\$)	TOTAL
2024	DESCRICOÃO DA AÇÃO: PRODUTO DA AÇÃO: NENHUM				
Manutencao do programa com aquisicoes dos pequenos produtores de generos alimenticios					
ANO	UNIDADE DE MEDIDA	METAS	CUSTO DA AÇÃO (EM R\$)	TOTAL	
2022		1	70.820,17	70.820,17	
2023	UNIDADE	1	73.305,96	73.305,96	
2024		1	75.898,40	75.898,40	
2025		1	78.148,28	78.148,28	
	TOTAL DA AÇÃO		297.962,81	297.962,81	

CÓDIGO DA AÇÃO	NOME DA AÇÃO: Alimentacao Escolar - Ensino Medio	UNIDADE DE MEDIDA	METAS	CUSTO DA AÇÃO (EM R\$)	TOTAL
2027	DESCRICOÃO DA AÇÃO: PRODUTO DA AÇÃO: NENHUM				
Merenda Escolar para as turmas do Ensino Medio, colaboracao com a Rede Estadual					
ANO	UNIDADE DE MEDIDA	METAS	CUSTO DA AÇÃO (EM R\$)	TOTAL	
2022		1	39.767,17	39.767,17	
2023	UNIDADE	1	41.163,00	41.163,00	
2024		1	42.600,79	42.600,79	
2025		1	43.882,07	43.882,07	
	TOTAL DA AÇÃO		167.313,03	167.313,03	

[Handwritten Signature]



ESTADO DO CEARÁ
PREFEITURA MUNICIPAL DE MERUOCA
ANEXO III - DEMONSTRATIVO DE PROGRAMAS E AÇÕES 2022-2025

NOME DA AÇÃO: Alimentação Escolar - PNAE - Infantil				
CÓDIGO DA AÇÃO	UNIDADE DE MEDIDA	METAS	CUSTO DA AÇÃO (EM R\$)	TOTAL
2033				
		1	186.751,37	186.751,37
	UNIDADE	1	193.306,35	193.306,35
		1	199.588,80	199.588,80
		1	206.075,44	206.075,44
	TOTAL DA AÇÃO		785.721,96	785.721,96

NOME DA AÇÃO: Alimentação Escolar PNAE/AEE				
DESCRIÇÃO DA AÇÃO: PRODUTO DA AÇÃO: NENHUM				
Merenda Escolar para as turmas de Educação Especial que tem como missão atender alunos portadores de deficiências. Ampliação de oportunidades de escolarização, inserção do mercado de trabalho, efetiva participação na sociedade.				
CÓDIGO DA AÇÃO	UNIDADE DE MEDIDA	METAS	CUSTO DA AÇÃO (EM R\$)	TOTAL
2035				
		1	39.767,17	39.767,17
	UNIDADE	1	41.163,00	41.163,00
		1	42.500,79	42.500,79
		1	43.882,07	43.882,07
	TOTAL DA AÇÃO		167.313,03	167.313,03

TOTAL PROGRAMA: 0220 ALIMENTAÇÃO ESCOLAR		ANO	VALOR R\$
GARANTIR ALIMENTAÇÃO ESCOLAR DE QUALIDADE		2022	1.413.874,89
		2023	1.463.501,92
		2024	1.511.065,69
		2025	1.560.175,38
TOTAL GERAL			5.948.617,88

[Handwritten Signature]

ESTADO DO CEARÁ
 PREFEITURA MUNICIPAL DE MERUOCA
 ANEXO III - DEMONSTRATIVO DE PROGRAMAS E AÇÕES 2022-2025

TIPO PROGRAMA: FINALISTICO

PROGRAMA: 0220 ALIMENTAÇÃO ESCOLAR
 JUSTIFICATIVA/OBJETIVO DO PROGRAMA:
 GARANTIR ALIMENTAÇÃO ESCOLAR DE QUALIDADE

NOME DA AÇÃO: Alimentação Escolar PNAE Ensino Fundamen
 DESCRIÇÃO DA AÇÃO: PRODUTO DA AÇÃO: NENHUM
 Prover a rede de Ensino Fundamental com merenda escolar, pelo PNAE

CÓDIGO DA AÇÃO	ANO	UNIDADE DE MEDIDA	METAS	CUSTO DA AÇÃO (EM R\$)	TOTAL
2021	2022	UNIDADE	1	638.054,97	638.054,97
	2023		1	660.450,70	660.450,70
	2024		1	681.915,34	681.915,34
	2025		1	704.077,60	704.077,60
		TOTAL DA AÇÃO		2.684.498,61	2.684.498,61

NOME DA AÇÃO: Alimentação Escolar - PNAE/EJA

DESCRIÇÃO DA AÇÃO: PRODUTO DA AÇÃO: NENHUM
 Prover a rede de Educação de Jovens e Adultos de merenda escolar

CÓDIGO DA AÇÃO	ANO	UNIDADE DE MEDIDA	METAS	CUSTO DA AÇÃO (EM R\$)	TOTAL
2022	2022	UNIDADE	1	347.191,87	347.191,87
	2023		1	359.378,31	359.378,31
	2024		1	371.058,10	371.058,10
	2025		1	383.117,50	383.117,50
		TOTAL DA AÇÃO		1.460.745,78	1.460.745,78



ESTADO DO CEARÁ
 PREFEITURA MUNICIPAL DE MERUOCA
 ANEXO III - DEMONSTRATIVO DE PROGRAMAS E AÇÕES 2022-2025

PROGRAMA: 0211 CAPACITACAO E QUALIFICACAO PROFISSIONAL DO TRABALHADOR TIPO PROGRAMA: FINALISTICO
 JUSTIFICATIVA/OBJETIVO DO PROGRAMA:
 GARANTIR A CAPACITACAO E QUALIFICACAO PROFISSIONAL DO TRABALHADOR

CÓDIGO DA AÇÃO 2069

NOME DA AÇÃO: Execucão do ACESSUAS/PRONATEC

DESCRIÇÃO DA AÇÃO: PRODUTO DA AÇÃO: NENHUM

Execucão do Acessuas/Pronatec Otimizar financiamento para realizacao de cursos de diversas modalidades. Acesso a oportunidades ao trabalho e emprego

ANO	UNIDADE DE MEDIDA	METAS	CUSTO DA AÇÃO (EM R\$)	TOTAL
2022	UNIDADE	1	49.083,07	49.083,07
2023		1	50.805,89	50.805,89
2024		1	52.457,08	52.457,08
2025		1	54.161,94	54.161,94
TOTAL DA AÇÃO			206.507,98	206.507,98

TOTAL PROGRAMA: 0211 CAPACITACAO E QUALIFICACAO PROFISSIONAL DO TRABALHADOR

GARANTIR A CAPACITACAO E QUALIFICACAO PROFISSIONAL DO TRABALHADOR

ANO	VALOR R\$
2022	49.083,07
2023	50.805,89
2024	52.457,08
2025	54.161,94
TOTAL GERAL	206.507,98

[Handwritten signature]



ESTADO DO CEARÁ
PREFEITURA MUNICIPAL DE MERUOCA
ANEXO III - DEMONSTRATIVO DE PROGRAMAS E AÇÕES 2022-2025

PROGRAMA: 0192_PREV.E CONTROLE DOENÇAS CRONICO-DEGENERATIVAS TIPO PROGRAMA: FINALISTICO

JUSTIFICATIVA/OBJETIVO DO PROGRAMA:
GARANTIR A PREVENCAO.E CONTROLE DOENÇAS CRONICO-DEGENERATIVAS

CÓDIGO DA AÇÃO	NOME DA AÇÃO: Construção e Reforma de Academia de Saúde	UNIDADE DE MEDIDA	METAS	CUSTO DA AÇÃO (EM R\$)	TOTAL
1025	Conclusao Academia de Saude da sede e Construcao Unidades em Fernandes e Floresta, para atender a pacientes por orientacao medica	UNIDADE	1	69.785,07	69.785,07
			1	72.234,53	72.234,53
			1	74.582,15	74.582,15
			1	77.006,08	77.006,08
	TOTAL DA AÇÃO			293.607,83	293.607,83

CÓDIGO DA AÇÃO	NOME DA AÇÃO: Manutenção de Academia de Saúde	UNIDADE DE MEDIDA	METAS	CUSTO DA AÇÃO (EM R\$)	TOTAL
2050	Manutencao das atividades e implantacao de mais Academias de Saude na sede e nos distritos orientacao medica	UNIDADE	1	103.943,37	103.943,37
			1	107.591,79	107.591,79
			1	111.088,52	111.088,52
			1	114.698,90	114.698,90
	TOTAL DA AÇÃO			437.322,58	437.322,58

TOTAL PROGRAMA: 0192 PREV.E CONTROLE DOENÇAS CRONICO-DEGENERATIVAS	ANO	VALOR R\$
GARANTIR A PREVENCAO.E CONTROLE DOENÇAS CRONICO-DEGENERATIVAS	2022	173.728,44
	2023	179.826,32
	2024	185.670,67
	2025	191.704,98
TOTAL GERAL		730.930,41

[Handwritten signature]

Mais Contábil

ESTADO DO CEARÁ
 PREFEITURA MUNICIPAL DE MERUOCA
 ANEXO III - DEMONSTRATIVO DE PROGRAMAS E AÇÕES 2022-2025

NOME DA AÇÃO: <u>Manutenção das Ações de Vigilância Sanitária</u>						
DESCRIÇÃO DA AÇÃO: <u>PRODUTO DA AÇÃO: NENHUM</u>						
Realização das Ações de Vigilância Sanitária						
CÓDIGO DA AÇÃO	ANO	UNIDADE DE MEDIDA	METAS	CUSTO DA AÇÃO (EM R\$)	TOTAL	
2058	2022	UNIDADE	1	476.061,82	476.061,82	
	2023		1	492.771,59	492.771,59	
	2024		1	508.786,66	508.786,66	
	2025		1	525.322,23	525.322,23	
	TOTAL DA AÇÃO				2.002.942,30	2.002.942,30

NOME DA AÇÃO: <u>Manutenção das Ações de Vigilância Epidemiológica</u>						
DESCRIÇÃO DA AÇÃO: <u>PRODUTO DA AÇÃO: NENHUM</u>						
Realização das Ações de Vigilância Epidemiológica						
CÓDIGO DA AÇÃO	ANO	UNIDADE DE MEDIDA	METAS	CUSTO DA AÇÃO (EM R\$)	TOTAL	
2060	2022	UNIDADE	1	476.061,82	476.061,82	
	2023		1	492.771,59	492.771,59	
	2024		1	508.786,66	508.786,66	
	2025		1	525.322,23	525.322,23	
	TOTAL DA AÇÃO				2.002.942,30	2.002.942,30

TOTAL PROGRAMA: 0184 PREVENÇÃO E CONTROLE DE DOENÇAS TRANSMITIDAS POR VET						
GARANTIR A PREVENÇÃO E CONTROLE DE DOENÇAS TRANSMITIDAS POR VETORES						
	ANO	VALOR R\$				
	2022	1.173.466,68				
	2023	1.214.655,37				
	2024	1.254.131,65				
	2025	1.294.890,95				
	TOTAL GERAL	4.937.144,65				

ESTADO DO CEARÁ
 PREFEITURA MUNICIPAL DE MERUOCA
 ANEXO III - DEMONSTRATIVO DE PROGRAMAS E AÇÕES 2022-2025

PROGRAMA: 0184 PREVENÇÃO E CONTROLE DE DOENÇAS TRANSMITIDAS POR VETORES TIPO PROGRAMA: FINALISTICO
 JUSTIFICATIVA/OBJETIVO DO PROGRAMA:
 GARANTIR A PREVENÇÃO E CONTROLE DE DOENÇAS TRANSMITIDAS POR VETORES

CÓDIGO DA AÇÃO	NOME DA AÇÃO: Construção de Melhorias Habitacionais	UNIDADE DE MEDIDA	METAS	CUSTO DA AÇÃO (EM R\$)	TOTAL
1028	DESCRÇÃO DA AÇÃO: PRODUTO DA AÇÃO: NENHUM Construção de Melhorias Habitacionais	UNIDADE	1	90.487,07	90.487,07
ANO					
2022			1	90.487,07	90.487,07
2023			1	93.863,17	93.863,17
2024			1	96.707,22	96.707,22
2025			1	99.860,21	99.860,21
	TOTAL DA AÇÃO			380.707,67	380.707,67

CÓDIGO DA AÇÃO	NOME DA AÇÃO: Incentivo Agentes de Endemias e ACSs	UNIDADE DE MEDIDA	METAS	CUSTO DA AÇÃO (EM R\$)	TOTAL
2057	DESCRÇÃO DA AÇÃO: PRODUTO DA AÇÃO: NENHUM Acess de apoio as equipes de endemias e agentes comunitarias de saude	UNIDADE	1	130.855,97	130.855,97
ANO					
2022			1	130.855,97	130.855,97
2023			1	135.449,02	135.449,02
2024			1	139.851,11	139.851,11
2025			1	144.396,28	144.396,28
	TOTAL DA AÇÃO			550.552,38	550.552,38



ESTADO DO CEARÁ
 PREFEITURA MUNICIPAL DE MERUOCA
 ANEXO III - DEMONSTRATIVO DE PROGRAMAS E AÇÕES 2022-2025

TIPO PROGRAMA: FINALISTICO

PROGRAMA: 0181 ASSISTENCIA FARMACEUTICA
 JUSTIFICATIVA/OBJETIVO DO PROGRAMA:
 GARANTIR A ASSISTENCIA FARMACEUTICA

CÓDIGO DA AÇÃO	NOME DA AÇÃO: Manutencao da Farmacia Basica - PPI	UNIDADE DE MEDIDA	METAS	CUSTO DA AÇÃO (EM R\$)	TOTAL
2056	DESCRÇÃO DA AÇÃO: PRODUTO DA AÇÃO: NENHUM Custeio do programa visando o atendimento com medicamentos da linha basica para pacientes cronicos e carentes, na Programacao Pactuada Integrada	UNIDADE	1	163.979,17	163.979,17
			1	169.734,84	169.734,84
			1	175.251,22	175.251,22
			1	180.946,89	180.946,89
		TOTAL DA AÇÃO		689.912,12	689.912,12

TOTAL PROGRAMA: 0181 ASSISTENCIA FARMACEUTICA	ANO	VALOR R\$
GARANTIR A ASSISTENCIA FARMACEUTICA	2022	163.979,17
	2023	169.734,84
	2024	175.251,22
	2025	180.946,89
	TOTAL GERAL	689.912,12

TIPO PROGRAMA: FINALISTICO

PROGRAMA: 0177 PREVENÇÃO E CONTROLE DE DOENÇAS

JUSTIFICATIVA/OBJETIVO DO PROGRAMA:
 GARANTIR A PREVENÇÃO E CONTROLE DE DOENÇAS

CÓDIGO DA AÇÃO
1026
NOME DA AÇÃO: Construção de Melhorias Sanitárias Domiciliares
DESCRIÇÃO DA AÇÃO: PRODUTO DA AÇÃO: NENHUM
 Construção de Módulos Sanitários Domiciliares, em residências sem banheiro

ANO	UNIDADE DE MEDIDA	METAS	CUSTO DA AÇÃO (EM R\$)	TOTAL
2022		1	100.838,07	100.838,07
2023		1	104.377,49	104.377,49
2024	UNIDADE	1	107.769,75	107.769,75
2025		1	111.272,27	111.272,27
TOTAL DA AÇÃO			424.257,58	424.257,58

ANO	VALOR R\$
2022	100.838,07
2023	104.377,49
2024	107.769,75
2025	111.272,27
TOTAL GERAL	424.257,58

TOTAL PROGRAMA: 0177 PREVENÇÃO E CONTROLE DE DOENÇAS

GARANTIR A PREVENÇÃO E CONTROLE DE DOENÇAS

ESTADO DO CEARÁ
 PREFEITURA MUNICIPAL DE MERUOCA
 ANEXO III - DEMONSTRATIVO DE PROGRAMAS E AÇÕES 2022-2025

TIPO PROGRAMA: FINALISTICO

PROGRAMA: 0176 ASSIST.AMBULATORIAL, EMERGENCIAL E HOSPITALAR
 JUSTIFICATIVA/OBJETIVO DO PROGRAMA:
 GARANTIR A ASSISTENCIA AMBULATORIAL, EMERGENCIAL E HOSPITALAR

NOME DA AÇÃO: Manutenção Programa Media e Alta Complexidade

DESCRIÇÃO DA AÇÃO: PRODUTO DA AÇÃO: NENHUM

Atividades operacionais do Hospital Chagas Barreto

CÓDIGO DA AÇÃO	ANO	UNIDADE DE MEDIDA	METAS	CUSTO DA AÇÃO (EM R\$)	TOTAL
2054	2022	UNIDADE	1	2.652.359,57	2.652.359,57
	2023		1	2.745.457,40	2.745.457,40
	2024		1	2.834.684,76	2.834.684,76
	2025		1	2.926.812,02	2.926.812,02
		TOTAL DA AÇÃO		11.159.313,75	11.159.313,75

NOME DA AÇÃO: Manutenção das Ações de Enfrentamento ao Coronavírus

DESCRIÇÃO DA AÇÃO: PRODUTO DA AÇÃO: NENHUM

Manutenção das Ações de Enfrentamento ao Coronavírus

CÓDIGO DA AÇÃO	ANO	UNIDADE DE MEDIDA	METAS	CUSTO DA AÇÃO (EM R\$)	TOTAL
2055	2022	UNIDADE	1	90.487,07	90.487,07
	2023		1	93.663,17	93.663,17
	2024		1	96.707,22	96.707,22
	2025		1	99.850,21	99.850,21
		TOTAL DA AÇÃO		380.707,67	380.707,67

TOTAL PROGRAMA: 0176 ASSIST.AMBULATORIAL, EMERGENCIAL E HOSPITALAR

GARANTIR A ASSISTENCIA AMBULATORIAL, EMERGENCIAL E HOSPITALAR

ANO	VALOR R\$
2022	2.742.846,64
2023	2.839.120,57
2024	2.931.391,98
2025	3.026.662,23
TOTAL GERAL	11.540.021,42

ESTADO DO CEARÁ
PREFEITURA MUNICIPAL DE MERUOCA
ANEXO III - DEMONSTRATIVO DE PROGRAMAS E AÇÕES 2022-2025

TOTAL PROGRAMA: 0171 GESTAO DA POLITICA DE SAUDE
GARANTR GESTAO DA POLITICA DE SAUDE

ANO	VALOR R\$
2022	4.279.924,62
2023	4.430.150,00
2024	4.574.129,85
2025	4.722.789,10
TOTAL GERAL	18.006.993,57



ESTADO DO CEARÁ
PREFEITURA MUNICIPAL DE MERUOCA
ANEXO III - DEMONSTRATIVO DE PROGRAMAS E AÇÕES 2022-2025

NOME DA AÇÃO: Manutenção das Ações do Programa Saúde da Família
DESCRIÇÃO DA AÇÃO: PRODUTO DA AÇÃO: NENHUM
Ações de manutenção das atividades operacionais do Programa Saúde da Família

CÓDIGO DA AÇÃO	ANO	UNIDADE DE MEDIDA	METAS	CUSTO DA AÇÃO (EM R\$)	TOTAL
2048	2022	UNIDADE	1	2.612.922,26	2.612.922,26
	2023		1	2.704.635,84	2.704.635,84
	2024		1	2.792.536,50	2.792.536,50
	2025		1	2.883.293,94	2.883.293,94
					10.993.388,54

NOME DA AÇÃO: Núcleo de Atenção a Saúde da Família NASF

DESCRIÇÃO DA AÇÃO: PRODUTO DA AÇÃO: NENHUM

Ações de atendimento das atividades operacionais do Núcleo de Atenção a Saúde da Família - NASF

CÓDIGO DA AÇÃO	ANO	UNIDADE DE MEDIDA	METAS	CUSTO DA AÇÃO (EM R\$)	TOTAL
2049	2022	UNIDADE	1	123.403,25	123.403,25
	2023		1	127.734,71	127.734,71
	2024		1	131.886,08	131.886,08
	2025		1	136.172,39	136.172,39
					519.196,43

NOME DA AÇÃO: Manutenção das Ações de Atenção Secundária a Saúde

DESCRIÇÃO DA AÇÃO: PRODUTO DA AÇÃO: NENHUM

Prover serviços ambulatoriais de Raio X, Eletrocardiograma, Centro de Reabilitação, Tele-Saúde

CÓDIGO DA AÇÃO	ANO	UNIDADE DE MEDIDA	METAS	CUSTO DA AÇÃO (EM R\$)	TOTAL
2053	2022	UNIDADE	1	59.434,07	59.434,07
	2023		1	61.520,21	61.520,21
	2024		1	63.519,61	63.519,61
	2025		1	66.594,00	66.594,00
					250.057,89



DATA BUSINESS



[Handwritten signature]

ESTADO DO CEARÁ
 PREFEITURA MUNICIPAL DE MERUOCA
 ANEXO III - DEMONSTRATIVO DE PROGRAMAS E AÇÕES 2022-2025

TIPO PROGRAMA: FINALISTICO

PROGRAMA: 0171 GESTAO DA POLITICA DE SAUDE

JUSTIFICATIVA/OBJETIVO DO PROGRAMA:
 GARANTIR GESTAO DA POLITICA DE SAUDE

NOME DA AÇÃO: Construção, Reforma e/ou Ampliação de Unidades Básicas de Saúde

DESCRIÇÃO DA AÇÃO: PRODUTO DA AÇÃO: NENHUM

Ampliar e melhorar os espaços para atendimento das UBS s de Palesstina, Almas, Floresta, Boa Vista e outras localidades


CÓDIGO DA AÇÃO	ANO	UNIDADE DE MEDIDA	METAS	CUSTO DA AÇÃO (EM R\$)	TOTAL
1023	2022	UNIDADE	1	1.332.607,07	1.332.607,07
	2023		1	1.379.381,58	1.379.381,58
	2024		1	1.424.211,48	1.424.211,48
	2025		1	1.470.498,36	1.470.498,36
		TOTAL DA AÇÃO		5.606.698,49	5.606.698,49

NOME DA AÇÃO: Manutenção Serviço de Saúde Bucal

DESCRIÇÃO DA AÇÃO: PRODUTO DA AÇÃO: NENHUM

Acesso de atendimento dos serviços odontológicos

CÓDIGO DA AÇÃO	ANO	UNIDADE DE MEDIDA	METAS	CUSTO DA AÇÃO (EM R\$)	TOTAL
2047	2022	UNIDADE	1	151.557,97	151.557,97
	2023		1	156.877,66	156.877,66
	2024		1	161.976,18	161.976,18
	2025		1	167.240,41	167.240,41
		TOTAL DA AÇÃO		637.652,22	637.652,22



ESTADO DO CEARÁ
 PREFEITURA MUNICIPAL DE MERUOCA
 ANEXO III - DEMONSTRATIVO DE PROGRAMAS E AÇÕES 2022-2025

CÓDIGO DA AÇÃO	NOME DA AÇÃO: Serviços de Proteção Social Especial	UNIDADE DE MEDIDA	METAS	CUSTO DA AÇÃO (EM R\$)	TOTAL
2066	DESCRÇÃO DA AÇÃO: PRODUTO DA AÇÃO: NENHUM Contribuir a reconstrução de vínculos familiares e comunitários, o fortalecimento de potencialidades e aquisições e a proteção de famílias e indivíduos para o enfrentamento das situações de risco pessoal e social, por violação de direitos.	UNIDADE	1	49.083,07	49.083,07
			1	50.805,89	50.805,89
			1	52.457,08	52.457,08
			1	54.161,94	54.161,94
	TOTAL DA AÇÃO			206.507,98	206.507,98

CÓDIGO DA AÇÃO	NOME DA AÇÃO: Programa de Incentivos a Novos Talentos	UNIDADE DE MEDIDA	METAS	CUSTO DA AÇÃO (EM R\$)	TOTAL
2093	DESCRÇÃO DA AÇÃO: PRODUTO DA AÇÃO: NENHUM Apoio a novo talentos para o exercício de suas criatividadees. Recrutar e dar novas oportunidades de desenvolvimento aos profissionais recém-formados em suas áreas de atuação. Artistas natos em atividades de sua tendencia digitais.	UNIDADE	1	44.942,67	44.942,67
			1	46.520,16	46.520,16
			1	48.032,06	48.032,06
			1	49.593,11	49.593,11
	TOTAL DA AÇÃO			189.088,00	189.088,00

TOTAL PROGRAMA: 0133 CENTROS DE VALORIZAÇÃO DA JUVENTUDE E ADULTOS	ANO	VALOR R\$
GARANTIR CENTROS DE VALORIZAÇÃO DA JUVENTUDE E ADULTOS	2022	417.119,11
	2023	431.760,00
	2024	445.792,18
	2025	460.280,45
	TOTAL GERAL	1.754.951,74

[Handwritten signature]

ESTADO DO CEARÁ
 PREFEITURA MUNICIPAL DE MERUOCA
 ANEXO III - DEMONSTRATIVO DE PROGRAMAS E AÇÕES 2022-2025

TIPO PROGRAMA: FINALISTICO

PROGRAMA: 0133 CENTROS DE VALORIZAÇÃO DA JUVENTUDE E ADULTOS

JUSTIFICATIVA/OBJETIVO DO PROGRAMA:


GARANTIR CENTROS DE VALORIZAÇÃO DA JUVENTUDE E ADULTOS

CÓDIGO DA AÇÃO
1017
NOME DA AÇÃO: Construção de Laboratório de Informática
DESCRIÇÃO DA AÇÃO: PRODUTO DA AÇÃO: NENHUM
 Implantação de um laboratório de informática com 20 computadores, conectados a internet, para acesso a pesquisas e estudos on line

ANO	UNIDADE DE MEDIDA	METAS	CUSTO DA AÇÃO (EM R\$)	TOTAL
2022		1	154.973,80	154.973,80
2023	UNIDADE	1	160.413,38	160.413,38
2024		1	165.826,81	165.826,81
2025		1	171.009,69	171.009,69
TOTAL DA AÇÃO				652.023,68

CÓDIGO DA AÇÃO
1037
NOME DA AÇÃO: Construção, Reforma e/ou Ampliação de Quadras Poliesportivas
DESCRIÇÃO DA AÇÃO: PRODUTO DA AÇÃO: NENHUM
 Prover de melhores condições de utilização das quadras esportivas em Floresta, Palestina(conclusão), São José, Fernandes (conclusão)

ANO	UNIDADE DE MEDIDA	METAS	CUSTO DA AÇÃO (EM R\$)	TOTAL
2022		1	168.119,57	168.119,57
2023	UNIDADE	1	174.020,57	174.020,57
2024		1	179.676,23	179.676,23
2025		1	185.515,71	185.515,71
TOTAL DA AÇÃO				707.332,08



ESTADO DO CEARÁ
 PREFEITURA MUNICIPAL DE MERUOCA
 ANEXO III - DEMONSTRATIVO DE PROGRAMAS E AÇÕES 2022-2025

PROGRAMA: 0131 AMPARO ASSISTENCIAL A CRIANÇA E AO ADOLESCENTE TIPO PROGRAMA: FINALISTICO
 JUSTIFICATIVA/OBJETIVO DO PROGRAMA:
 GARANTIR O AMPARO ASSISTENCIAL A CRIANÇA E AO ADOLESCENTE

CÓDIGO DA AÇÃO: 2076 NOME DA AÇÃO: Projetos desenvolvidos pelo FMDCA

DESCRIÇÃO DA AÇÃO: PRODUTO DA AÇÃO: NENHUM

Atendimento Socio Educativo a Crianças e Adolescentes, visando a ressocializacao dos menores, para evitar pratica de atos infracionais

ANO	UNIDADE DE MEDIDA	METAS	CUSTO DA AÇÃO (EM R\$)	TOTAL
2022		1	54.258,57	54.258,57
2023	UNIDADE	1	56.163,05	56.163,05
2024		1	57.988,34	57.988,34
2025		1	59.872,97	59.872,97
TOTAL DA AÇÃO			228.282,93	228.282,93

TOTAL PROGRAMA: 0131 AMPARO ASSISTENCIAL A CRIANÇA E AO ADOLESCENTE

GARANTIR O AMPARO ASSISTENCIAL A CRIANÇA E AO ADOLESCENTE

ANO	VALOR R\$
2022	54.258,57
2023	56.163,05
2024	57.988,34
2025	59.872,97
TOTAL GERAL	228.282,93

ESTADO DO CEARÁ
 PREFEITURA MUNICIPAL DE MERUOCA
 ANEXO III - DEMONSTRATIVO DE PROGRAMAS E AÇÕES 2022-2025

TIPO PROGRAMA: FINALISTICO

PROGRAMA: 0101 POLICIAMENTO CIVIL

JUSTIFICATIVA/OBJETIVO DO PROGRAMA:
 GARANTIR O POLICIAMENTO CIVIL NO MUNICIPIO

NOME DA AÇÃO: Implantação manutenção Guarda Municipal

DESCRIÇÃO DA AÇÃO: PRODUTO DA AÇÃO: NENHUM

Implantação da guarda municipal visando a preservação do patrimônio público e bem estar dos cidadãos em todo município

CÓDIGO DA AÇÃO	ANO	UNIDADE DE MEDIDA	METAS	CUSTO DA AÇÃO (EM R\$)	TOTAL
2005	2022		1	47.012,87	47.012,87
	2023		1	48.663,03	48.663,03
	2024	UNIDADE	1	50.244,57	50.244,57
	2025		1	51.877,53	51.877,53
		TOTAL DA AÇÃO		197.798,00	197.798,00

TOTAL PROGRAMA: 0101 POLICIAMENTO CIVIL

GARANTIR O POLICIAMENTO CIVIL NO MUNICIPIO

ANO	VALOR R\$
2022	47.012,87
2023	48.663,03
2024	50.244,57
2025	51.877,53
TOTAL GERAL	197.798,00



Mais Contábil

ESTADO DO CEARÁ
 PREFEITURA MUNICIPAL DE MERUOCA
 ANEXO III - DEMONSTRATIVO DE PROGRAMAS E AÇÕES 2022-2025

TIPO PROGRAMA: FINALISTICO

PROGRAMA: 0090 FESTIVAL LITERARIO

JUSTIFICATIVA/OBJETIVO DO PROGRAMA:

GARANTIR FESTIVAL LITERARIO

CÓDIGO DA AÇÃO 2036 **NOME DA AÇÃO:** Realizacao Festival de Literatura

DESCRIÇÃO DA AÇÃO: PRODUTO DA AÇÃO: NENHUM

Integrar professores, alunos e emantes da leitura de meios para divulgaçao de suas potencialidades literarias

ANO	UNIDADE DE MEDIDA	METAS	CUSTO DA AÇÃO (EM R\$)	TOTAL
2022		1	41.837,37	41.837,37
2023	UNIDADE	1	43.305,87	43.305,87
2024		1	44.713,30	44.713,30
2025		1	46.166,49	46.166,49
TOTAL DA AÇÃO			176.023,03	176.023,03

TOTAL PROGRAMA: 0090 FESTIVAL LITERARIO

GARANTIR FESTIVAL LITERARIO

ANO	VALOR R\$
2022	41.837,37
2023	43.305,87
2024	44.713,30
2025	46.166,49
TOTAL GERAL	176.023,03



ESTADO DO CEARÁ
 PREFEITURA MUNICIPAL DE MERUOCA
 ANEXO III - DEMONSTRATIVO DE PROGRAMAS E AÇÕES 2022-2025

PROGRAMA: 0061 IMPLANTACAO SINALIZACAO DE TRANSITO E TURISMO TIPO PROGRAMA: FINALISTICO

JUSTIFICATIVA/OBJETIVO DO PROGRAMA:
 GARANTIR A IMPLANTACAO SINALIZACAO DE TRANSITO E TURISMO

CÓDIGO DA AÇÃO	NOME DA AÇÃO: Implantacao de Sinalizacao Turistica	UNIDADE DE MEDIDA	METAS	CUSTO DA AÇÃO (EM R\$)	TOTAL
1036	DESCRICÃO DA AÇÃO: PRODUTO DA AÇÃO: NENHUM Prover de indicações com placas nas principais ruas da cidade e pontos de acesso aos banhos, cascatas, mirantes e locais históricos. Trevo de acesso na entrada Monte/Boa Vista.	UNIDADE	1	131.891,07	131.891,07
			1	136.520,45	136.520,45
			1	140.957,36	140.957,36
			1	145.538,48	145.538,48
	TOTAL DA AÇÃO			554.907,36	554.907,36

TOTAL PROGRAMA: 0061 IMPLANTACAO SINALIZACAO DE TRANSITO E TURISMO	ANO	VALOR R\$
GARANTIR A IMPLANTACAO SINALIZACAO DE TRANSITO E TURISMO	2022	131.891,07
	2023	136.520,45
	2024	140.957,36
	2025	145.538,48
	TOTAL GERAL	554.907,36



ESTADO DO CEARÁ
 PREFEITURA MUNICIPAL DE MERUOCA
 ANEXO III - DEMONSTRATIVO DE PROGRAMAS E AÇÕES 2022-2025

TIPO PROGRAMA: FINALISTICO

PROGRAMA: 0078 EMENDAS PARLAMENTARES

JUSTIFICATIVA/OBJETIVO DO PROGRAMA:

GARANTIR EMENDAS PARLAMENTARES

CÓDIGO DA AÇÃO 1004 **NOME DA AÇÃO:** Pavimentação em Pedra Tosca de Vias e Logradouros Públicos

DESCRIÇÃO DA AÇÃO: PRODUTO DA AÇÃO: NENHUM

Pavimentação em Pedra Tosca de Vias e Logradouros Públicos

ANO	UNIDADE DE MEDIDA	METAS	CUSTO DA AÇÃO (EM R\$)	TOTAL
2022	UNIDADE	1	225.050,07	225.050,07
2023		1	232.949,33	232.949,33
2024		1	240.520,18	240.520,18
2025		1	248.337,09	248.337,09
TOTAL DA AÇÃO			946.856,67	946.856,67

TOTAL PROGRAMA: 0078 EMENDAS PARLAMENTARES

GARANTIR EMENDAS PARLAMENTARES

ANO	VALOR R\$
2022	225.050,07
2023	232.949,33
2024	240.520,18
2025	248.337,09
TOTAL GERAL	946.856,67

ESTADO DO CEARÁ
 PREFEITURA MUNICIPAL DE MERUOCA
 ANEXO III - DEMONSTRATIVO DE PROGRAMAS E AÇÕES 2022-2025

TIPO PROGRAMA: FINALISTICO

PROGRAMA: 0051 NORMALIZACAO E FISCALIZACAO

JUSTIFICATIVA/OBJETIVO DO PROGRAMA:

GARANTIR A NORMALIZACAO E FISCALIZACAO

CÓDIGO DA AÇÃO	NOME DA AÇÃO: Construção Garagem Municipal	UNIDADE DE MEDIDA	METAS	CUSTO DA AÇÃO (EM R\$)	TOTAL
1003	DESCRICÃO DA AÇÃO: PRODUTO DA AÇÃO: NENHUM Garagem municipal para abrigo, manutencao e controle de todos os veiculos da frota municipal, quando nao estiverem em transito ou a trabalho	UNIDADE	1	181.575,87	181.575,87
			1	187.949,19	187.949,19
			1	194.057,53	194.057,53
			1	200.364,41	200.364,41
	TOTAL DA AÇÃO			763.947,00	763.947,00

CÓDIGO DA AÇÃO	NOME DA AÇÃO: Implantação e Manutenção de Guaritas nos Corredores Turísticos	UNIDADE DE MEDIDA	METAS	CUSTO DA AÇÃO (EM R\$)	TOTAL
2004	DESCRICÃO DA AÇÃO: PRODUTO DA AÇÃO: NENHUM Manutencao de guaritas com policiais e agentes da guarda municipal, em convenio com o Estado transito ou a trabalho	UNIDADE	1	41.837,37	41.837,37
			1	43.305,87	43.305,87
			1	44.713,30	44.713,30
			1	46.166,49	46.166,49
	TOTAL DA AÇÃO			176.023,03	176.023,03

TOTAL PROGRAMA: 0051 NORMALIZACAO E FISCALIZACAO	ANO	VALOR R\$
GARANTIR A NORMALIZACAO E FISCALIZACAO	2022	223.413,24
	2023	231.255,06
	2024	238.770,83
	2025	246.530,90
	TOTAL GERAL	939.970,03



ESTADO DO CEARÁ
PREFEITURA MUNICIPAL DE MERUOCA
ANEXO III - DEMONSTRATIVO DE PROGRAMAS E AÇÕES 2022-2025

TOTAL PROGRAMA: 0037 ADMINISTRACAO GERAL

GARANTIR AS AÇÕES DA ADMINISTRACAO GERAL

ANO	VALOR R\$
2022	3.081.589,35
2023	3.189.753,15
2024	3.293.420,10
2025	3.400.456,30
TOTAL GERAL	12.965.218,90

[Handwritten signature]



ESTADO DO CEARÁ
 PREFEITURA MUNICIPAL DE MERUOCA
 ANEXO III - DEMONSTRATIVO DE PROGRAMAS E AÇÕES 2022-2025

CÓDIGO DA AÇÃO	NOME DA AÇÃO: Manutenção das Ações da Secretaria de Finanças				
	ANO	UNIDADE DE MEDIDA	METAS	CUSTO DA AÇÃO (EM R\$)	TOTAL
2012	2022	UNIDADE	1	593.545,67	593.545,67
	2023		1	614.379,13	614.379,13
	2024		1	634.348,45	634.348,45
	2025		1	654.962,72	654.962,72
	TOTAL DA AÇÃO				2.497.233,97

CÓDIGO DA AÇÃO	NOME DA AÇÃO: Apoio ao Programa Mais Médicos				
	ANO	UNIDADE DE MEDIDA	METAS	CUSTO DA AÇÃO (EM R\$)	TOTAL
2045	2022	UNIDADE	1	90.487,07	90.487,07
	2023		1	93.663,17	93.663,17
	2024		1	96.707,22	96.707,22
	2025		1	99.850,21	99.850,21
	TOTAL DA AÇÃO				380.707,67

CÓDIGO DA AÇÃO	NOME DA AÇÃO: Serviços de Proteção Social Básica				
	ANO	UNIDADE DE MEDIDA	METAS	CUSTO DA AÇÃO (EM R\$)	TOTAL
2068	2022	UNIDADE	1	545.931,07	545.931,07
	2023		1	565.093,25	565.093,25
	2024		1	583.458,77	583.458,77
	2025		1	602.421,19	602.421,19
	TOTAL DA AÇÃO				2.296.904,28

[Handwritten signature]



ESTADO DO CEARÁ
PREFEITURA MUNICIPAL DE MERUOCA
ANEXO III - DEMONSTRATIVO DE PROGRAMAS E AÇÕES 2022-2025

PROGRAMA: 0037 ADMINISTRAÇÃO GERAL

TIPO PROGRAMA: FINALISTICO

JUSTIFICATIVA/OBJETIVO DO PROGRAMA:

GARNIR AS AÇÕES DA ADMINISTRAÇÃO GERAL

NOME DA AÇÃO: Construção, Reforma e/ou Ampliação do Paço Municipal

DESCRIÇÃO DA AÇÃO: PRODUTO DA AÇÃO: NENHUM

Readequações internas no prédio da prefeitura para melhor acomodação dos setores administrativos, bem como aquisição de equipamentos de apoio

CÓDIGO DA AÇÃO	ANO	UNIDADE DE MEDIDA	METAS	CUSTO DA AÇÃO (EM R\$)	TOTAL
1002	2022	UNIDADE	1	85.311,57	85.311,57
	2023		1	88.306,01	88.306,01
	2024		1	91.175,95	91.175,95
	2025		1	94.139,18	94.139,18
	TOTAL DA AÇÃO			358.932,71	358.932,71

NOME DA AÇÃO: Manu. das Ações da Sec. Adm. Planej. e Gestão

DESCRIÇÃO DA AÇÃO: PRODUTO DA AÇÃO: NENHUM

Manutenção das atividades operacionais da Secretaria
equipamentos de apoio

CÓDIGO DA AÇÃO	ANO	UNIDADE DE MEDIDA	METAS	CUSTO DA AÇÃO (EM R\$)	TOTAL
2010	2022	UNIDADE	1	1.766.313,97	1.766.313,97
	2023		1	1.828.311,59	1.828.311,59
	2024		1	1.887.731,71	1.887.731,71
	2025		1	1.949.083,00	1.949.083,00
	TOTAL DA AÇÃO			7.431.440,27	7.431.440,27

[Handwritten signature]



DATA BUSINESS



ESTADO DO CEARÁ
 PREFEITURA MUNICIPAL DE MERUOCA
 ANEXO III - DEMONSTRATIVO DE PROGRAMAS E AÇÕES 2022-2025

TOTAL PROGRAMA: 0802 GESTAO DA POLITICA DE ASSISTENCIA SOCIAL

GARANTIR A GESTAO DA POLITICA DE ASSISTENCIA SOCIAL

ANO	VALOR R\$
2022	2.340.722,76
2023	2.422.882,18
2024	2.501.625,90
2025	2.582.928,71
TOTAL GERAL	9.848.159,45



ESTADO DO CEARÁ
 PREFEITURA MUNICIPAL DE MERUOCA
 ANEXO III - DEMONSTRATIVO DE PROGRAMAS E AÇÕES 2022-2025

CÓDIGO DA AÇÃO	NOME DA AÇÃO: Manutenção de Benefícios Eventuais	UNIDADE DE MEDIDA	METAS	CUSTO DA AÇÃO (EM R\$)	TOTAL
2072	Concessao de beneficios eventuais dependencia dosbeneficiarios				
ANO					
2022			1	64.609,57	64.609,57
2023	UNIDADE		1	66.877,37	66.877,37
2024			1	69.050,88	69.050,88
2025			1	71.295,04	71.295,04
	TOTAL DA AÇÃO			271.832,86	271.832,86

CÓDIGO DA AÇÃO	NOME DA AÇÃO: Fortalecimento das Instancias de Control Social - CMAS	UNIDADE DE MEDIDA	METAS	CUSTO DA AÇÃO (EM R\$)	TOTAL
2073	Garantir melos as ONGs e sociedade para acompanhamento das acoes da Assistencia Social . Incentivar a participacao popular na gestao publica, indicando prioridades.				
ANO					
2022			1	47.012,87	47.012,87
2023	UNIDADE		1	48.663,03	48.663,03
2024			1	50.244,57	50.244,57
2025			1	51.877,53	51.877,53
	TOTAL DA AÇÃO			197.798,00	197.798,00

CÓDIGO DA AÇÃO	NOME DA AÇÃO: Apoio as Acoes do Fundo Munic. do Idoso	UNIDADE DE MEDIDA	METAS	CUSTO DA AÇÃO (EM R\$)	TOTAL
2077	fundo municipal do idoso popular na gestao publica, indicando prioridades.				
ANO					
2022			1	54.258,57	54.258,57
2023	UNIDADE		1	56.163,05	56.163,05
2024			1	57.988,34	57.988,34
2025			1	59.872,97	59.872,97
	TOTAL DA AÇÃO			228.282,93	228.282,93

[Handwritten signature]

ESTADO DO CEARÁ
 PREFEITURA MUNICIPAL DE MERUOCA
 ANEXO III - DEMONSTRATIVO DE PROGRAMAS E AÇÕES 2022-2025

CÓDIGO DA AÇÃO	NOME DA AÇÃO: Programa BPC na Escola	UNIDADE DE MEDIDA	METAS	CUSTO DA AÇÃO (EM R\$)	TOTAL
2067	DESCRIÇÃO DA AÇÃO: PRODUTO DA AÇÃO: NENHUM Manutenção das atividades do Programa BPC na Escola. vulnerabilidade social.	UNIDADE	1	79.100,97	79.100,97
			1	81.877,42	81.877,42
			1	84.538,43	84.538,43
			1	87.285,94	87.285,94
	TOTAL DA AÇÃO			332.802,76	332.802,76

CÓDIGO DA AÇÃO	NOME DA AÇÃO: Manutenção das Ações do Programa Bolsa Família IGD/IBF	UNIDADE DE MEDIDA	METAS	CUSTO DA AÇÃO (EM R\$)	TOTAL
2070	DESCRIÇÃO DA AÇÃO: PRODUTO DA AÇÃO: NENHUM Índice de Gestão Descentralizada do programa Bolsa Família. acompanhamento e controle dos beneficiários vulnerabilidade social.	UNIDADE	1	252.997,77	252.997,77
			1	261.878,00	261.878,00
			1	270.389,03	270.389,03
			1	279.176,68	279.176,68
	TOTAL DA AÇÃO			1.064.441,48	1.064.441,48

CÓDIGO DA AÇÃO	NOME DA AÇÃO: Aprimoramento da Gestão do SUAS - IGD	UNIDADE DE MEDIDA	METAS	CUSTO DA AÇÃO (EM R\$)	TOTAL
2071	DESCRIÇÃO DA AÇÃO: PRODUTO DA AÇÃO: NENHUM Aprimoramento do Índice de Gestão Descentralizada do Bolsa Família no contexto de proteção social e redução do nível de dependência dos beneficiários	UNIDADE	1	93.592,37	93.592,37
			1	96.877,47	96.877,47
			1	100.025,98	100.025,98
			1	103.276,83	103.276,83
	TOTAL DA AÇÃO			393.772,65	393.772,65



Mais Contábil

ESTADO DO CEARÁ
 PREFEITURA MUNICIPAL DE MERUOCA
 ANEXO III - DEMONSTRATIVO DE PROGRAMAS E AÇÕES 2022-2025

PROGRAMA: 0802 GESTAO DA POLITICA DE ASSISTENCIA SOCIAL
 TIPO PROGRAMA: FINALISTICO
 JUSTIFICATIVA/OBJETIVO DO PROGRAMA:
 GARANTIR A GESTAO DA POLITICA DE ASSISTENCIA SOCIAL

CÓDIGO DA AÇÃO	NOME DA AÇÃO: Manut Sec.de Inclusao e Promocao Social	DESCRÇÃO DA AÇÃO: PRODUTO DA AÇÃO: NENHUM	ATIVIDADES OPERACIONAIS DA SECRETARIA, SERVIÇOS ADMINISTRATIVOS E DE PRESTAÇÃO ASSISTENCIAL AO PÚBLICO EM SITUAÇÃO DE VULNERABILIDADE SOCIAL.	
2062				
ANO	UNIDADE DE MEDIDA	METAS	CUSTO DA AÇÃO (EM R\$)	TOTAL
2022		1	1.679.365,57	1.679.365,57
2023	UNIDADE	1	1.738.311,31	1.738.311,31
2024		1	1.794.806,42	1.794.806,42
2025		1	1.853.137,64	1.853.137,64
	TOTAL DA AÇÃO		7.065.620,94	7.065.620,94

CÓDIGO DA AÇÃO	NOME DA AÇÃO: Realizacao das Conferencias Municipais	DESCRÇÃO DA AÇÃO: PRODUTO DA AÇÃO: NENHUM	REALIZAÇÃO DAS CONFERÊNCIAS MUNICIPAIS VULNERABILIDADE SOCIAL.	
2063				
ANO	UNIDADE DE MEDIDA	METAS	CUSTO DA AÇÃO (EM R\$)	TOTAL
2022		1	69.785,07	69.785,07
2023	UNIDADE	1	72.234,53	72.234,53
2024		1	74.582,15	74.582,15
2025		1	77.006,08	77.006,08
	TOTAL DA AÇÃO		293.607,83	293.607,83

[Handwritten signature]



ESTADO DO CEARÁ

PREFEITURA MUNICIPAL DE MERUOCA

ANEXO III - DEMONSTRATIVO DE PROGRAMAS E AÇÕES 2022-2025

NOME DA AÇÃO: Manut.Ativ.Programa Bolsa Atletas Municip

CÓDIGO DA AÇÃO: 2097

PRODUTO DA AÇÃO: NENHUM

Provisionamento de apoio financeiro para as Atividades do Programa Bolsa Atletas Municipais

atividades culturais e folclóricas em suas localidades de atuação.

ANO	UNIDADE DE MEDIDA	METAS	CUSTO DA AÇÃO (EM R\$)	TOTAL
2022	UNIDADE	1	41.897,37	41.897,37
2023		1	43.305,87	43.305,87
2024		1	44.713,30	44.713,30
2025		1	46.188,49	46.188,49
TOTAL DA AÇÃO			176.023,03	176.023,03

TOTAL PROGRAMA: 0616 DESPORTO COMUNITARIOS

GARANTIR DESPORTO COMUNITARIOS

ANO	VALOR R\$
2022	165.881,01
2023	171.703,45
2024	177.283,79
2025	183.045,54
TOTAL GERAL	697.913,79



Mais Contábil



ESTADO DO CEARÁ
PREFEITURA MUNICIPAL DE MERUOCA
ANEXO III - DEMONSTRATIVO DE PROGRAMAS E AÇÕES 2022-2025

TIPO PROGRAMA: FINALISTICO

PROGRAMA: 0616 DESPORTO COMUNITARIOS
JUSTIFICATIVA/OBJETIVO DO PROGRAMA:
GARANTIR DESPORTO COMUNITARIOS

CÓDIGO DA AÇÃO	NOME DA AÇÃO: Apoio a ONGS para atividades culturais	DESCRÇÃO DA AÇÃO: PRODUTO DA AÇÃO: NENHUM	UNIDADE DE MEDIDA	METAS	CUSTO DA AÇÃO (EM R\$)	TOTAL
2094	Provisionamento de apoio financeiro para entidades sem fins lucrativos legalmente constituídas, para realização de atividades culturais e folclóricas em suas localidades de atuação.		UNIDADE	1	80.136,07	80.136,07
				1	82.948,85	82.948,85
				1	85.644,68	85.644,68
				1	88.428,14	88.428,14
	TOTAL DA AÇÃO				337.157,74	337.157,74

CÓDIGO DA AÇÃO	NOME DA AÇÃO: Manut. Ativ. Programa Esporte e Lazer	DESCRÇÃO DA AÇÃO: PRODUTO DA AÇÃO: NENHUM	UNIDADE DE MEDIDA	METAS	CUSTO DA AÇÃO (EM R\$)	TOTAL
2096	Manutenção das Atividades do Programa esporte e Lazer nas Cidades e distritos atividades culturais e folclóricas em suas localidades de atuação.		UNIDADE	1	43.907,57	43.907,57
				1	45.448,73	45.448,73
				1	46.925,81	46.925,81
				1	48.450,91	48.450,91
	TOTAL DA AÇÃO				184.733,02	184.733,02



DATA BUSINESS



[Handwritten signature]

TIPO PROGRAMA: FINALISTICO

PROGRAMA: 0611 DESPORTO DE RENDIMENTOS

JUSTIFICATIVA/OBJETIVO DO PROGRAMA:
GARANTIR DESPORTO DE RENDIMENTOS

NOME DA AÇÃO: Reforma e/ou Ampliação do Estádio Municipal

DESCRIÇÃO DA AÇÃO: PRODUTO DA AÇÃO: NENHUM

Prover o Ycaraiçao de melhores condições de funcionamento, com iluminação, gramado, atambreados, cabines, lojas de conveniência

CÓDIGO DA AÇÃO	ANO	UNIDADE DE MEDIDA	METAS	CUSTO DA AÇÃO (EM R\$)	TOTAL
1038	2022	UNIDADE	1	209.523,57	209.523,57
	2023		1	216.877,85	216.877,85
	2024		1	223.926,37	223.926,37
	2025		1	231.203,98	231.203,98
				881.531,77	881.531,77

TOTAL PROGRAMA: 0611 DESPORTO DE RENDIMENTOS

GARANTIR DESPORTO DE RENDIMENTOS

ANO	VALOR R\$
2022	209.523,57
2023	216.877,85
2024	223.926,37
2025	231.203,98
TOTAL GERAL	881.531,77



ESTADO DO CEARÁ
 PREFEITURA MUNICIPAL DE MERUOCA
 ANEXO III - DEMONSTRATIVO DE PROGRAMAS E AÇÕES 2022-2025

PROGRAMA: 0587 CONSTRUÇÃO E PAVIMENTAÇÃO DE RODOVIAS
 TIPO PROGRAMA: FINALÍSTICO

JUSTIFICATIVA/OBJETIVO DO PROGRAMA:
 GARANTIR A CONSTRUÇÃO E PAVIMENTAÇÃO DE RODOVIAS

NOME DA AÇÃO: Construção e Reforma de Pontes, Bueiros e Passagens Molhadas

DESCRIÇÃO DA AÇÃO: PRODUTO DA AÇÃO: NENHUM

Meio: Melhorar o acesso e mobilidade com recuperação de pontes, bueiros e passagens molhadas, na malha viária do interior do município.

CÓDIGO DA AÇÃO	ANO	UNIDADE DE MEDIDA	METAS	CUSTO DA AÇÃO (EM R\$)	TOTAL
1015	2022	UNIDADE	1	491.588,32	491.588,32
	2023		1	508.843,07	508.843,07
	2024		1	525.380,46	525.380,46
	2025		1	542.455,33	542.455,33
	TOTAL DA AÇÃO			2.068.267,18	2.068.267,18

TOTAL PROGRAMA: 0587 CONSTRUÇÃO E PAVIMENTAÇÃO DE RODOVIAS

GARANTIR A CONSTRUÇÃO E PAVIMENTAÇÃO DE RODOVIAS

ANO	VALOR R\$
2022	491.588,32
2023	508.843,07
2024	525.380,46
2025	542.455,33
TOTAL GERAL	2.068.267,18

[Handwritten signature]



ESTADO DO CEARÁ
 PREFEITURA MUNICIPAL DE MERUOCA
 ANEXO III - DEMONSTRATIVO DE PROGRAMAS E AÇÕES 2022-2025

TIPO PROGRAMA: FINALISTICO

PROGRAMA: 0537 EMPREENDIMENTOS TURISTICOS

JUSTIFICATIVA/OBJETIVO DO PROGRAMA:
 GARANTIR EMPREENDIMENTOS TURISTICOS

NOME DA AÇÃO: Implantação de Mirante, Alto do Acude Jenipapo e Morro Calado em Santo Elias

DESCRIÇÃO DA AÇÃO: PRODUTO DA AÇÃO: NENHUM

Construção de um mirante no Acude Jenipapo. Ponto culminante da onde se tem uma visão panorâmica dos contratorfes da serra. Acesso para ampliar ponto de visitacao turistica e no Morro do Calado em Santo Elias, turismo ecologico e religioso.

ANO	UNIDADE DE MEDIDA	METAS	CUSTO DA AÇÃO (EM R\$)	TOTAL
2022		1	69.785,07	69.785,07
2023	UNIDADE	1	72.234,53	72.234,53
2024		1	74.582,15	74.582,15
2025		1	77.006,08	77.006,08
TOTAL DA AÇÃO			293.607,83	293.607,83

TOTAL PROGRAMA: 0537 EMPREENDIMENTOS TURISTICOS

GARANTIR EMPREENDIMENTOS TURISTICOS

ANO	VALOR R\$
2022	69.785,07
2023	72.234,53
2024	74.582,15
2025	77.006,08
TOTAL GERAL	293.607,83



DATA BUSINESS

[Handwritten signature]
 Mais Contábil

ESTADO DO CEARÁ
 PREFEITURA MUNICIPAL DE MERUOCA
 ANEXO III - DEMONSTRATIVO DE PROGRAMAS E AÇÕES 2022-2025

PROGRAMA: 0536 PROMOCÃO DO TURISMO TIPO PROGRAMA: FINALÍSTICO

JUSTIFICATIVA/OBJETIVO DO PROGRAMA:
 GARANTIR PROMOÇÃO DO TURISMO NO MUNICÍPIO

CÓDIGO DA AÇÃO NOME DA AÇÃO: Manutenção de Campanhas Publicitárias de Incentivo ao Turismo

2092 DESCRIÇÃO DA AÇÃO: PRODUTO DA AÇÃO: NENHUM

Ações de divulgação das potencialidades turísticas do município. Mostrar diversidades de atrativos para induzir o turista a voltar e passar as informacoes a outros

ANO	UNIDADE DE MEDIDA	METAS	CUSTO DA AÇÃO (EM R\$)	TOTAL
2022	UNIDADE	1	142.242,07	142.242,07
2023		1	147.234,77	147.234,77
2024		1	152.019,89	152.019,89
2025		1	156.960,54	156.960,54
TOTAL DA AÇÃO			598.457,27	598.457,27

TOTAL PROGRAMA: 0536 PROMOCÃO DO TURISMO

GARANTIR PROMOÇÃO DO TURISMO NO MUNICÍPIO

ANO	VALOR R\$
2022	142.242,07
2023	147.234,77
2024	152.019,89
2025	156.960,54
TOTAL GERAL	598.457,27



ESTADO DO CEARÁ
 PREFEITURA MUNICIPAL DE MERUOCA
 ANEXO III - DEMONSTRATIVO DE PROGRAMAS E AÇÕES 2022-2025

TIPO PROGRAMA: FINALISTICO

PROGRAMA: 0441 AMPARO AO PEQUENO PRODUTOR AGRICOLA

JUSTIFICATIVA/OBJETIVO DO PROGRAMA:

GARANTIR O AMPARO AO PEQUENO PRODUTOR AGRICOLA

NOME DA AÇÃO: Manutenção das Ações de Fortalecimento da Agricultura Familiar

DESCRIÇÃO DA AÇÃO: PRODUTO DA AÇÃO: NENHUM

Promover oficinas de formação para melhoria do processo de cultivo dos produtos básicos e criação de animais de pequeno e médio porte, bem como sua colocação no mercado consumidor

CÓDIGO DA AÇÃO	ANO	UNIDADE DE MEDIDA	METAS	CUSTO DA AÇÃO (EM R\$)	TOTAL
2084	2022		1	41.837,37	41.837,37
	2023		1	43.305,87	43.305,87
	2024	UNIDADE	1	44.713,30	44.713,30
	2025		1	46.166,49	46.166,49
		TOTAL DA AÇÃO		176.023,03	176.023,03

TOTAL PROGRAMA: 0441 AMPARO AO PEQUENO PRODUTOR AGRICOLA

GARANTIR O AMPARO AO PEQUENO PRODUTOR AGRICOLA

ANO	VALOR R\$
2022	41.837,37
2023	43.305,87
2024	44.713,30
2025	46.166,49
TOTAL GERAL	176.023,03



ESTADO DO CEARÁ
PREFEITURA MUNICIPAL DE MERUOCA
ANEXO III - DEMONSTRATIVO DE PROGRAMAS E AÇÕES 2022-2025

TIPO PROGRAMA: FINALISTICO

PROGRAMA: 0405 GESTAO DE POLITICA DO MEIO AMBIENTE

JUSTIFICATIVA/OBJETIVO DO PROGRAMA:

GARANTIR A GESTAO DE POLITICA DO MEIO AMBIENTE

CÓDIGO DA AÇÃO	NOME DA AÇÃO: Implantacao Horto Florestal	UNIDADE DE MEDIDA	METAS	CUSTO DA AÇÃO (EM R\$)	TOTAL
1033	DESCRÇÃO DA AÇÃO: PRODUTO DA AÇÃO: NENHUM Construcao Horto Florestal e Parque Ecologico na represa e laterais do espelho d agua, desassoreamento da bacia, revitalizacao e urbanizacao do acude Ytiacaranhã, incluindo a ampliacao da praça e estacionamento da Igreja Mae do Divino	UNIDADE	1	193.997,07	193.997,07
			1	200.806,37	200.806,37
			1	207.332,57	207.332,57
			1	214.070,89	214.070,89
	TOTAL DA AÇÃO			816.206,90	816.206,90

CÓDIGO DA AÇÃO	NOME DA AÇÃO: Manutenção da Ações da AMMAM/COMDEMA	UNIDADE DE MEDIDA	METAS	CUSTO DA AÇÃO (EM R\$)	TOTAL
2082	DESCRÇÃO DA AÇÃO: PRODUTO DA AÇÃO: NENHUM Colaboras com a preservacao da APA Serra da Meruoca. Atividades operacionais da Autarquia Municipal do Meio Ambiente da Meruoca e Conselho Municipal do Meio Ambiente	UNIDADE	1	45.977,77	45.977,77
			1	47.591,59	47.591,59
			1	49.138,31	49.138,31
			1	50.735,31	50.735,31
	TOTAL DA AÇÃO			193.442,98	193.442,98

TOTAL PROGRAMA: 0405 GESTAO DE POLITICA DO MEIO AMBIENTE	ANO	VALOR R\$
GARANTIR A GESTAO DE POLITICA DO MEIO AMBIENTE	2022	239.974,84
	2023	248.397,96
	2024	256.470,88
	2025	264.806,20
	TOTAL GERAL	1.009.649,88

[Handwritten signature]



ESTADO DO CEARÁ
 PREFEITURA MUNICIPAL DE MERUOCA
 ANEXO III - DEMONSTRATIVO DE PROGRAMAS E AÇÕES 2022-2025

PROGRAMA: 0391 PROTECAO E PRESERVAÇÃO DE RECURSOS AMBIENTAIS TIPO PROGRAMA: FINALISTICO
 JUSTIFICATIVA/OBJETIVO DO PROGRAMA: GARANTIR A PROTECAO E PRESERVAÇÃO DE RECURSOS AMBIENTAIS

NOME DA AÇÃO: Formação Permanente em Gestão Ambiental e Ecológica

DESCRIÇÃO DA AÇÃO: PRODUTO DA AÇÃO: NENHUM

Curso de formação de agentes para criação de ambientes humanos sustentáveis e produtivos em equilíbrio e harmonia com a natureza. Conservação e ampliação dos Túneis de Barribu ao longo da CE 440

CÓDIGO DA AÇÃO	ANO	UNIDADE DE MEDIDA	METAS	CUSTO DA AÇÃO (EM R\$)	TOTAL
2081	2022	UNIDADE	1	39.767,17	39.767,17
	2023		1	41.163,00	41.163,00
	2024		1	42.500,79	42.500,79
	2025		1	43.882,07	43.882,07
TOTAL DA AÇÃO				167.313,03	167.313,03

TOTAL PROGRAMA: 0391 PROTECAO E PRESERVAÇÃO DE RECURSOS AMBIENTAIS

GARANTIR A PROTECAO E PRESERVAÇÃO DE RECURSOS AMBIENTAIS

ANO	VALOR R\$
2022	39.767,17
2023	41.163,00
2024	42.500,79
2025	43.882,07
TOTAL GERAL	167.313,03



ESTADO DO CEARÁ
 PREFEITURA MUNICIPAL DE MERUOCA
 ANEXO III - DEMONSTRATIVO DE PROGRAMAS E AÇÕES 2022-2025

PROGRAMA: 0378 SISTEMAS DE ESGOTO SANITARIO

JUSTIFICATIVA/OBJETIVO DO PROGRAMA:

GARANTIR O SISTEMAS DE ESGOTO SANITARIO

TIPO PROGRAMA: FINALISTICO

CÓDIGO DA AÇÃO 1010 **NOME DA AÇÃO: Construção do Sistema de Drenagem e Saneamento**

DESCRIÇÃO DA AÇÃO: PRODUTO DA AÇÃO: NENHUM

Construcao do sistema de drenagem e saneamento de areas urbanas

ANO	UNIDADE DE MEDIDA	METAS	CUSTO DA AÇÃO (EM R\$)	TOTAL
2022		1	173.295,07	173.295,07
2023		1	179.377,73	179.377,73
2024	UNIDADE	1	185.207,50	185.207,50
2025		1	191.226,75	191.226,75
TOTAL DA AÇÃO			729.107,05	729.107,05

TOTAL PROGRAMA: 0378 SISTEMAS DE ESGOTO SANITARIO

GARANTIR O SISTEMAS DE ESGOTO SANITARIO

ANO	VALOR R\$
2022	173.295,07
2023	179.377,73
2024	185.207,50
2025	191.226,75
TOTAL GERAL	729.107,05

[Handwritten signature]

PROGRAMA: 0372 SANEAMENTO GERAL NA ZONA RURAL
 TIPO PROGRAMA: FINALISTICO
 JUSTIFICATIVA/OBJETIVO DO PROGRAMA:
 GARANTIR SANEAMENTO GERAL NA ZONA RURAL

CÓDIGO DA AÇÃO	NOME DA AÇÃO: Construção e Reforma de Poços Artesianos	UNIDADE DE MEDIDA	METAS	CUSTO DA AÇÃO (EM R\$)	TOTAL
1032	DESCRIÇÃO DA AÇÃO: PRODUTO DA AÇÃO: NENHUM Melhoria da oferta de água onde houver insuficiência de vazão e de abastecimento	UNIDADE	1	100.838,07	100.838,07
			1	104.377,49	104.377,49
			1	107.769,75	107.769,75
			1	111.272,27	111.272,27
TOTAL DA AÇÃO				424.257,58	424.257,58

TOTAL PROGRAMA: 0372 SANEAMENTO GERAL NA ZONA RURAL		ANO	VALOR R\$
GARANTIR SANEAMENTO GERAL NA ZONA RURAL		2022	100.838,07
		2023	104.377,49
		2024	107.769,75
		2025	111.272,27
TOTAL GERAL			424.257,58

[Handwritten signature]

ESTADO DO CEARÁ
 PREFEITURA MUNICIPAL DE MERUJOCA
 ANEXO III - DEMONSTRATIVO DE PROGRAMAS E AÇÕES 2022-2025

CÓDIGO DA AÇÃO	NOME DA AÇÃO: Construção e instalação de Poços Profundos	UNIDADE DE MEDIDA	METAS	CUSTO DA AÇÃO (EM R\$)	TOTAL
1031	PRODUTO DA AÇÃO: NENHUM Prover oferta de agua para as localidades de Formandes,Sitio do Meio, Palestina, Sao Joao, Sao Pedro, Santa Maria, Floresta, Sao Vicente, Sao Francisco, Camilios, Cachoeira	UNIDADE	1	193.997,07	193.997,07
			1	200.806,37	200.806,37
			1	207.332,57	207.332,57
			1	214.070,89	214.070,89
	TOTAL DA AÇÃO			816.206,90	816.206,90

CÓDIGO DA AÇÃO	NOME DA AÇÃO: Manutenção de Abastecimento D'água por Carro Pipa	UNIDADE DE MEDIDA	METAS	CUSTO DA AÇÃO (EM R\$)	TOTAL
2078	PRODUTO DA AÇÃO: NENHUM abastecimento de agua em localidades carentes, por meio de carro pipa. Floresta, Sao Vicente, Sao Francisco, Camilios, Cachoeira	UNIDADE	1	77.030,77	77.030,77
			1	79.734,55	79.734,55
			1	82.325,92	82.325,92
			1	85.001,52	85.001,52
	TOTAL DA AÇÃO			324.092,76	324.092,76

TOTAL PROGRAMA: 0371 ABASTECIMENTO DE AGUA	ANO	VALOR R\$
GARANTIR O ABASTECIMENTO DE AGUA NO MUNICÍPIO	2022	752.180,98
	2023	778.582,54
	2024	803.886,45
	2025	830.012,80
	TOTAL GERAL	3.164.662,77

[Handwritten signature]

ESTADO DO CEARÁ
 PREFEITURA MUNICIPAL DE MERUOCA
 ANEXO III - DEMONSTRATIVO DE PROGRAMAS E AÇÕES 2022-2025

TIPO PROGRAMA: FINALISTICO

PROGRAMA: 0336 SERVICOS DE LIMPEZA URBANA

JUSTIFICATIVA/OBJETIVO DO PROGRAMA:
 GARANTIR SERVICOS DE LIMPEZA URBANA

NOME DA AÇÃO: Manutencao Servicos de Limpeza Publica

DESCRIÇÃO DA AÇÃO: PRODUTO DA AÇÃO: NENHUM

Manutencao das atividades de limpeza publica;varricao, recolhimento e transporte do lixo

CÓDIGO DA AÇÃO	ANO	UNIDADE DE MEDIDA	METAS	CUSTO DA AÇÃO (EM R\$)	TOTAL
2017	2022	UNIDADE	1	1.767.038,54	1.767.038,54
	2023		1	1.829.061,60	1.829.061,60
	2024		1	1.888.506,10	1.888.506,10
	2025		1	1.949.882,56	1.949.882,56
	TOTAL DA AÇÃO			7.434.488,80	7.434.488,80

TOTAL PROGRAMA: 0336 SERVICOS DE LIMPEZA URBANA

GARANTIR SERVICOS DE LIMPEZA URBANA

ANO	VALOR R\$
2022	1.767.038,54
2023	1.829.061,60
2024	1.888.506,10
2025	1.949.882,56
TOTAL GERAL	7.434.488,80



ESTADO DO CEARÁ
 PREFEITURA MUNICIPAL DE MERUOCA
 ANEXO III - DEMONSTRATIVO DE PROGRAMAS E AÇÕES 2022-2025

PROGRAMA: 0335 REGIOES METROPOLITANAS
 TIPO PROGRAMA: PROGRAMA DE GESTÃO DE POLÍTICAS PÚBLICAS

JUSTIFICATIVA/OBJETIVO DO PROGRAMA:

NOME DA AÇÃO: Manutenção das Ações de Integração da Região Metropolitana de Sobral

DESCRIÇÃO DA AÇÃO: PRODUTO DA AÇÃO: NENHUM

Ações para integração no novo ordenamento da hierarquia territorial do Estado em função da criação da Região Metropolitana de Sobral

CÓDIGO DA AÇÃO	ANO	UNIDADE DE MEDIDA	METAS	CUSTO DA AÇÃO (EM R\$)	TOTAL
2002	2022		1	39.767,17	39.767,17
	2023		1	41.163,00	41.163,00
	2024	UNIDADE	1	42.500,79	42.500,79
	2025		1	43.882,07	43.882,07
		TOTAL DA AÇÃO		167.313,03	167.313,03

TOTAL PROGRAMA: 0335 REGIOES METROPOLITANAS

ANO	VALOR R\$
2022	39.767,17
2023	41.163,00
2024	42.500,79
2025	43.882,07
TOTAL GERAL	167.313,03



ESTADO DO CEARÁ
 PREFEITURA MUNICIPAL DE MERUOCA
 ANEXO III - DEMONSTRATIVO DE PROGRAMAS E AÇÕES 2022-2025

TIPO PROGRAMA: FINALISTICO

PROGRAMA: 0338 SERVICOS DE ILUMINACAO PUBLICA

JUSTIFICATIVA/OBJETIVO DO PROGRAMA:

GARANTIR SERVICIO DE ILUMINACAO PUBLICA

CÓDIGO DA AÇÃO 1013 **NOME DA AÇÃO:** Construção e Ampliação da Redes de Energia Elétrica

DESCRIÇÃO DA AÇÃO: PRODUTO DA AÇÃO: NENHUM

Favorecer as localidades ainda nao providas de energia elétrica, com o benefício

ANO	UNIDADE DE MEDIDA	METAS	CUSTO DA AÇÃO (EM R\$)	TOTAL
2022		1	144.519,29	144.519,29
2023		1	149.591,92	149.591,92
2024	UNIDADE	1	154.453,65	154.453,65
2025		1	159.473,40	159.473,40
TOTAL DA AÇÃO			608.038,26	608.038,26

CÓDIGO DA AÇÃO 2018 **NOME DA AÇÃO:** Manutencao Sistema de Iluminacao Publica

DESCRIÇÃO DA AÇÃO: PRODUTO DA AÇÃO: NENHUM

Atividades relacionadas ao sistema de iluminacao publica

ANO	UNIDADE DE MEDIDA	METAS	CUSTO DA AÇÃO (EM R\$)	TOTAL
2022		1	308.893,17	308.893,17
2023		1	319.735,32	319.735,32
2024	UNIDADE	1	330.126,71	330.126,71
2025		1	340.855,84	340.855,84
TOTAL DA AÇÃO			1.299.611,04	1.299.611,04

TOTAL PROGRAMA: 0338 SERVICOS DE ILUMINACAO PUBLICA

GARANTIR SERVICIO DE ILUMINACAO PUBLICA

ANO	VALOR R\$
2022	453.412,48
2023	469.327,24
2024	484.580,36
2025	500.329,24
TOTAL GERAL	1.907.649,30

ESTADO DO CEARÁ
 PREFEITURA MUNICIPAL DE MERUOCA
 ANEXO III - DEMONSTRATIVO DE PROGRAMAS E AÇÕES 2022-2025

PROGRAMA: 9371 ABASTECIMENTO DE AGUA
 TIPO PROGRAMA: FINALISTICO

JUSTIFICATIVA/OBJETIVO DO PROGRAMA:
 GARANTIR O ABASTECIMENTO DE AGUA NO MUNICIPIO

CÓDIGO DA AÇÃO	NOME DA AÇÃO: Construção e Ampliação do Sistema de Abastecimento D'água com Implantação de Ad	DESCRÇÃO DA AÇÃO: PRODUTO DA AÇÃO: NENHUM	UNIDADE DE MEDIDA	METAS	CUSTO DA AÇÃO (EM R\$)	TOTAL
1029	Obrta de agua e melhora do sistema de abastecimento, em Fernandes, Sao Jose, Palestina, Floresta, Anil, Sao Vicente e outras localidades carentes		UNIDADE	1	236.401,07	236.401,07
2022				1	243.663,65	243.663,65
2023				1	251.582,71	251.582,71
2024				1	259.759,16	259.759,16
2025				1	990.406,59	990.406,59
	TOTAL DA AÇÃO				990.406,59	990.406,59

CÓDIGO DA AÇÃO	NOME DA AÇÃO: Reforma de Açudes, Barragens e Reservatórios de Água	DESCRÇÃO DA AÇÃO: PRODUTO DA AÇÃO: NENHUM	UNIDADE DE MEDIDA	METAS	CUSTO DA AÇÃO (EM R\$)	TOTAL
1030	Recondicionamento dos pequenos acudes com desassoreamento e limpeza dos mananciais, recalçamento das paredes e outras localidades carentes		UNIDADE	1	245.752,07	245.752,07
2022				1	254.377,97	254.377,97
2023				1	262.645,25	262.645,25
2024				1	271.181,23	271.181,23
2025				1	1.033.956,52	1.033.956,52
	TOTAL DA AÇÃO				1.033.956,52	1.033.956,52

[Handwritten signature]

TIPO PROGRAMA: FINALISTICO

PROGRAMA: 0904 GESTAO DA POLITICA DE SAUDE

JUSTIFICATIVA/OBJETIVO DO PROGRAMA:

GARANTIR A GESTAO DA POLITICA DE SAUDE

CÓDIGO DA AÇÃO	NOME DA AÇÃO: Reforma e/ou Ampliação do Hospital Municipal	UNIDADE DE MEDIDA	METAS	CUSTO DA AÇÃO (EM R\$)	TOTAL
1024	Reforma estrutura física Hospital de Pequeno porte, visando adequar o atendimento de serviços a serem implantados	UNIDADE	1	483.825,07	483.825,07
			1	500.807,33	500.807,33
			1	517.083,56	517.083,56
			1	533.888,78	533.888,78
	TOTAL DA AÇÃO			2.035.604,74	2.035.604,74

CÓDIGO DA AÇÃO	NOME DA AÇÃO: Manutenção da Secretaria de Saúde	UNIDADE DE MEDIDA	METAS	CUSTO DA AÇÃO (EM R\$)	TOTAL
2046	Manutencao das atividades operacionais da Secretaria	UNIDADE	1	4.846.997,27	4.846.997,27
			1	4.810.106,88	4.810.106,88
			1	4.966.435,35	4.966.435,35
			1	5.127.844,51	5.127.844,51
	TOTAL DA AÇÃO			19.551.384,01	19.551.384,01



ESTADO DO CEARÁ
PREFEITURA MUNICIPAL DE MERUJOCA
ANEXO III - DEMONSTRATIVO DE PROGRAMAS E AÇÕES 2022-2025

CÓDIGO DA AÇÃO: 2051
NOME DA AÇÃO: Manutenção das Ações de Enfrentamento ao Coronavírus
DESCRIÇÃO DA AÇÃO: PRODUTO DA AÇÃO: NENHUM
Enfrentamento ao Covid-19

ANO	UNIDADE DE MEDIDA	METAS	CUSTO DA AÇÃO (EM R\$)	TOTAL
2022	UNIDADE	1	291.399,98	291.399,98
2023		1	301.628,12	301.628,12
2024		1	311.431,03	311.431,03
2025		1	321.552,55	321.552,55
TOTAL DA AÇÃO			1.226.011,68	1.226.011,68

CÓDIGO DA AÇÃO: 2052
NOME DA AÇÃO: Manutenção das Ações de Vigilância em Saúde
DESCRIÇÃO DA AÇÃO: PRODUTO DA AÇÃO: NENHUM
Acessos de fortalecimento das atividades das equipes de endemias e da Saúde Preventiva

ANO	UNIDADE DE MEDIDA	METAS	CUSTO DA AÇÃO (EM R\$)	TOTAL
2022	UNIDADE	1	72.890,37	72.890,37
2023		1	75.448,83	75.448,83
2024		1	77.900,91	77.900,91
2025		1	80.432,70	80.432,70
TOTAL DA AÇÃO			306.672,81	306.672,81

TOTAL PROGRAMA: 0804 GESTAO DA POLITICA DE SAUDE		ANO	VALOR R\$
GARANIR A GESTAO DA POLITICA DE SAUDE		2022	5.495.112,69
		2023	5.687.991,16
		2024	5.872.850,85
		2025	6.063.718,54
TOTAL GERAL			23.119.673,24

[Handwritten Signature]





ESTADO DO CEARÁ
 PREFEITURA MUNICIPAL DE MERUOCA
 ANEXO III - DEMONSTRATIVO DE PROGRAMAS E AÇÕES 2022-2025

PROGRAMA: 0806 GESTAO DA POLITICA DE DESPORTO E LAZER TIPO PROGRAMA: FINALISTICO

JUSTIFICATIVA/OBJETIVO DO PROGRAMA:

GARANTIR A GESTAO DA POLITICA DE DESPORTO E LAZER

CÓDIGO DA AÇÃO NOME DA AÇÃO: Cooperacao Mutua com o Esporte Amador

2095 DESCRIÇÃO DA AÇÃO: PRODUTO DA AÇÃO: NENHUM

Prover com apoio financeiro a LIMED e agremiacoes esportivas integrantes da liga

ANO	UNIDADE DE MEDIDA	METAS	CUSTO DA AÇÃO (EM R\$)	TOTAL
2022	UNIDADE	1	74.960,57	74.960,57
2023		1	77.591,89	77.591,89
2024		1	80.113,41	80.113,41
2025		1	82.717,10	82.717,10
TOTAL DA AÇÃO			315.382,77	315.382,77

TOTAL PROGRAMA: 0806 GESTAO DA POLITICA DE DESPORTO E LAZER

GARANTIR A GESTAO DA POLITICA DE DESPORTO E LAZER

ANO	VALOR R\$
2022	74.960,57
2023	77.591,89
2024	80.113,41
2025	82.717,10
TOTAL GERAL	315.382,77

[Handwritten Signature]

ESTADO DO CEARÁ
 PREFEITURA MUNICIPAL DE MERUOCA
 ANEXO III - DEMONSTRATIVO DE PROGRAMAS E AÇÕES 2022-2025

PROGRAMA: 0807 GESTAO POLITICA DE CULTURA, TURISMO, ESPORTE E JUVENTUDE TIPO PROGRAMA: PROGRAMA DE GESTÃO DE POLÍTICAS PÚBLICAS
 JUSTIFICATIVA/OBJETIVO DO PROGRAMA:

CÓDIGO DA AÇÃO 2085
NOME DA AÇÃO: Manut. Sec. Turismo, Cultura, Esporte e Juventude
DESCRIÇÃO DA AÇÃO: PRODUTO DA AÇÃO: NENHUM
 Manutencao das atividades operacionais da Secretaria

ANO	UNIDADE DE MEDIDA	METAS	CUSTO DA AÇÃO (EM R\$)	TOTAL
2022		1	639.090,07	639.090,07
2023		1	661.522,14	661.522,14
2024	UNIDADE	1	683.021,60	683.021,60
2025		1	705.219,81	705.219,81
TOTAL DA AÇÃO			2.688.853,62	2.688.853,62

TOTAL PROGRAMA: 0807 GESTAO POLITICA DE CULTURA, TURISMO, ESPORTE E JUVENTUD	ANO	VALOR R\$
	2022	639.090,07
	2023	661.522,14
	2024	683.021,60
	2025	705.219,81
TOTAL GERAL		2.688.853,62



ESTADO DO CEARÁ
 PREFEITURA MUNICIPAL DE MERUOCA
 ANEXO III - DEMONSTRATIVO DE PROGRAMAS E AÇÕES 2022-2025

PROGRAMA: 0811 GESTAO POLITICA MEIO AMBIENTE, REC HIDRICOS E AGROPECUARIA TIPO PROGRAMA: FINALISTICO

JUSTIFICATIVA/OBJETIVO DO PROGRAMA:

GARANTIR A GESTAO POLITICA MEIO AMBIENTE, REC HIDRICOS E AGROPECUARIA

NOME DA AÇÃO: Manuf. das Ações da Sec. Meio Amb., Rec.Hidr. e Agropecuária

DESCRIÇÃO DA AÇÃO: PRODUTO DA AÇÃO: NENHUM

Manutenção das atividades operacionais da Secretaria

2083

ANO	UNIDADE DE MEDIDA	METAS	CUSTO DA AÇÃO (EM R\$)	TOTAL
2022	UNIDADE	1	778.828,57	778.828,57
2023		1	806.165,46	806.165,46
2024		1	832.365,83	832.365,83
2025		1	859.417,73	859.417,73
TOTAL DA AÇÃO			3.276.777,59	3.276.777,59

TOTAL PROGRAMA: 0811 GESTAO POLITICA MEIO AMBIENTE, REC HIDRICOS E AGROPECU

GARANTIR A GESTAO POLITICA MEIO AMBIENTE, REC HIDRICOS E AGROPECUARIA

ANO	VALOR R\$
2022	778.828,57
2023	806.165,46
2024	832.365,83
2025	859.417,73
TOTAL GERAL	3.276.777,59



ESTADO DO CEARÁ
PREFEITURA MUNICIPAL DE MERUOCA
ANEXO III - DEMONSTRATIVO DE PROGRAMAS E AÇÕES 2022-2025

PROGRAMA: 0976 CONTRIBUIÇÕES PARA O PASEP
TIPO PROGRAMA: FINALISTICO

JUSTIFICATIVA/OBJETIVO DO PROGRAMA:
GARANTIR A CONTRIBUIÇÕES PARA O PASEP

CÓDIGO DA AÇÃO 2015
NOME DA AÇÃO: Contribuição para Formação do PASEP
DESCRIÇÃO DA AÇÃO: PRODUTO DA AÇÃO: NENHUM
 Contribuição para o programa de formação do Patrimônio do Servidor Público

ANO	UNIDADE DE MEDIDA	METAS	CUSTO DA AÇÃO (EM R\$)	TOTAL
2022		1	213.663,97	213.663,97
2023	UNIDADE	1	221.163,58	221.163,58
2024		1	228.351,39	228.351,39
2025		1	235.772,82	235.772,82
TOTAL DA AÇÃO			898.951,76	898.951,76

TOTAL PROGRAMA: 0976 CONTRIBUIÇÕES PARA O PASEP

GARANTIR A CONTRIBUIÇÕES PARA O PASEP

ANO	VALOR R\$
2022	213.663,97
2023	221.163,58
2024	228.351,39
2025	235.772,82
TOTAL GERAL	898.951,76



TIPO PROGRAMA: FINALISTICO

PROGRAMA: 0999 RESERVA DE CONTINGENCIA
 JUSTIFICATIVA/OBJETIVO DO PROGRAMA:
 GARANTIR RESERVA DE CONTINGENCIA

CÓDIGO DA AÇÃO	NOME DA AÇÃO: Reserva de Contingencia		DESCRÇÃO DA AÇÃO: PRODUTO DA AÇÃO: NENHUM	
	UNIDADE DE MEDIDA	METAS	CUSTO DA AÇÃO (EM R\$)	TOTAL
2098	Proventos de recursos para suplementações dotacionais nos casos admitidos pela legislação vigente. (art. 17 da LDO - Lei 956 de 21/07/2017)			
ANO				
2022		1	349.262,07	349.262,07
2023	UNIDADE	1	361.521,17	361.521,17
2024		1	373.270,60	373.270,60
2025		1	385.401,90	385.401,90
TOTAL DA AÇÃO			1.469.455,74	1.469.455,74
TOTAL PROGRAMA: 0999 RESERVA DE CONTINGENCIA				
GARANTIR RESERVA DE CONTINGENCIA				
ANO				VALOR R\$
2022				349.262,07
2023				361.521,17
2024				373.270,60
2025				385.401,90
TOTAL GERAL				1.469.455,74

ANEXO Nº DETALHAMENTO DE PROGRAMAS E ATIVIDADES



ESTADO DO CEARA
PREFEITURA MUNICIPAL DE MERUOCA
ANEXO IV - DETALHAMENTO DE PROJETOS E ATIVIDADES -2022-2025

CÓDIGO	NOMENCLATURA	2022	2023	2024	2025	2022-2025
		10.2781208062.095	Cooperacao Mutua com o Esporte Amador	74.960,57	77.591,69	80.113,41
Prover com apoio financeiro a LIMED e agremiacoes esportivas integrantes da liga						
10.2781306162.096	Manut. Ativ. Programa Esporte e Lazer	43.907,57	45.448,73	46.925,81	48.450,91	184.733,02
Manutencao das Atividades do Programa esporte e Lazer na Cidade e distritos						
10.2781306162.097	Manut. Ativ. Programa Boisa Atletia Municip	41.837,37	43.305,87	44.713,30	46.166,49	176.023,03
Provitmento de apoio financeiro para as Atividades do Programa Boisa Atletia Municipal						
99.9999909892.098	Reserva de Contingencia	349.262,07	361.521,17	373.270,60	385.401,90	1.469.455,74

Provitmento de recursos para suplementacoes dotacionais nos casos admitidos pela legislacao vigente. (art. 17 da LDO - Lei 956 de 21/07/2017)

TOTAL: 55.240.181,70 57.179.112,09 59.037.433,23 60.956.149,81 232.412.876,83



ESTADO DO CEARÁ
PREFEITURA MUNICIPAL DE MERUOCA
ANEXO IV - DETALHAMENTO DE PROJETOS E ATIVIDADES -2022-2025

CÓDIGO	NOMENCLATURA	ANO				
		2022	2023	2024	2025	2022-2025
10.156950537.035	Implantação de Mirante, Alto do Açude Jenipapo e Morro Caiado em Santo Elias	69.785,07	72.234,53	74.582,15	77.006,08	293.607,83
Construção de um mirante no Açude Jenipapo. Ponto culminante de onde se tem uma visão panorâmica dos contrfortes da serra. Acesso para ampliar ponto de visitação turística e no Morro do Caiado em Santo Elias, turismo ecológico e religioso						
10.2369500102.091	Manutenção de Ações de Capacitação e Formação Turística	42.872,47	44.377,30	45.819,56	47.308,70	180.378,03
Atividades Programa de Formação em turismo para jovens aprendizes, tendo em vista a demanda do novo sistema econômico em expansão.						
10.2369500811.036	Implantação de Sinalização Turística	131.891,07	136.520,45	140.957,36	145.538,48	554.907,36
Prover de indicações com placas nas principais ruas da cidade e pontos de acesso aos banhos, cascatas, mirantes e locais históricos. Trevo de acesso na entrada Monte/Boa Vista.						
10.2369505362.092	Manutenção de Campanhas Publicitárias de Incentivo ao Turismo	142.242,07	147.234,77	152.019,89	156.960,54	598.457,27
Acessos de divulgação das potencialidades turísticas do município. Mostrar diversidades de atrativos para induzir o turista a voltar e passar as informações a outros.						
10.2781201331.037	Construção, Reforma e/ou Ampliação de Quadras Poliesportivas	168.119,57	174.020,57	179.676,23	185.515,71	707.332,08
Prover de melhores condições de utilização das quadras esportivas em Floresta, Palestina(conclusão), São João, Fernandes (conclusão)						
10.2781201332.093	Programa de Incentivos a Novos Talentos	44.942,67	46.520,16	48.032,06	49.593,11	189.088,00
Apoio a novos talentos para o exercício de suas criatividades. Recrutar e dar novas oportunidades de desenvolvimento aos profissionais recém-formados em suas áreas de atuação. Artistas natos em atividades de sua tendência						
10.2781206111.038	Reforma e/ou Ampliação do Estádio Municipal	209.523,57	216.877,85	223.926,37	231.203,98	881.531,77
Prover o Ycaraião de melhores condições de funcionamento, com iluminação, gramado, alambrados, cabines, lojas de conveniência						
10.2781206162.094	Apoio a ONGS para atividades culturais	80.136,07	82.948,85	85.644,68	88.426,14	337.157,74
Provisionamento de apoio financeiro para entidades sem fins lucrativos legalmente constituídas, para realização de atividades culturais e folclóricas em suas localidades de atuação.						



ESTADO DO CEARÁ
PREFEITURA MUNICIPAL DE MERUOCA
ANEXO IV - DETALHAMENTO DE PROJETOS E ATIVIDADES - 2022-2025

CÓDIGO	NOMENCLATURA	2022	2023	2024	2025	2022-2025
09.2012208112.083	Manut. das Ações da Sec. Meio Amb., Rec.Hidr. e Agropecuária	778.828,57	806.165,46	832.385,83	859.417,73	3.276.777,59
Manutenção das atividades operacionais da Secretaria						
09.2060604412.084	Manutenção das Ações de Fortalecimento da Agricultura Familiar	41.837,37	43.305,87	44.713,30	46.166,49	176.023,03
Promover oficinas de formação para melhoria do processo de cultivo dos produtos básicos e criação de animais de pequeno e médio porte, bem como sua colocação de mercado consumidor						
10.1312208072.085	Manut. Sec. Turismo, Cultura, Esporte e Juventude	639.090,07	661.522,14	683.021,60	705.219,81	2.688.853,62
Manutenção das atividades operacionais da Secretaria						
10.1339203011.034	Construção de Espaços de Difusão Cultural	69.785,07	72.234,53	74.582,15	77.006,08	293.607,83
Construção Centros Culturais nos Distritos, para incentivar a realização das manifestações culturais e folclóricas da população						
10.1339203012.086	Manutenção das Bibliotecas Municipais	41.837,37	43.305,87	44.713,30	46.166,49	176.023,03
Sistematizar e informatizar a Biblioteca Pública da Sede, para agilizar buscas e pesquisas e modernizar hábitos de leitura						
10.1339203062.087	Realização de Festas Comemorativas e Folclóricas	420.683,97	435.449,98	449.602,10	464.214,18	1.769.950,23
Apoio aos promotores de festas comemorativas e folclóricas do município						
10.1339203062.088	Programa Agente de Leitura	45.977,77	47.591,59	49.138,31	50.735,31	193.442,98
Manutenção das Atividades do Programa Agente de Leitura. Democratização do acesso ao livro e a leitura por meio de diversas atividades: acervo bibliotecário em papel ou eletrônico e outros						
10.1339203092.089	Manutenção da Banda de Música Municipal	240.576,57	249.020,81	257.113,98	265.470,19	1.012.181,55
Atividades culturais na promoção da boa música nos eventos de maior participação do público						
10.1545203322.080	Manutenção das Ações de Decoração de Espaços Públicos em Datas Festivas	40.802,27	42.234,43	43.607,04	45.024,28	171.668,02
Dotar os espaços públicos com decoração, visando o embelezamento das urbes na época apropriada						



DATA BUSINESS

Mais Contábil



ESTADO DO CEARÁ
PREFEITURA MUNICIPAL DE MERUOCA
ANEXO IV - DETALHAMENTO DE PROJETOS E ATIVIDADES -2022-2025

CÓDIGO	NOMENCLATURA	2022	2023	2024	2025	2022-2025
08.0824408022.072	Manutenção de Benefícios Eventuais	64.609,57	66.877,37	69.050,88	71.295,04	271.832,86
Concessão de benefícios eventuais						
08.0824408022.073	Fortalecimento das Instâncias de Control Social - CMAS	47.012,87	48.683,03	50.244,57	51.877,53	197.798,00
Garantir meios as ONGs e sociedade para acompanhamento das ações da Assistência Social . Incentivar a participação popular na gestão pública, indicando prioridades.						
08.1648101841.028	Construção de Melhorias Habitacionais	90.487,07	93.663,17	96.707,22	99.850,21	380.707,67
Construção de Melhorias Habitacionais						
08.0824300122.074	Manutenção do FMDCA	78.066,87	80.805,99	83.432,18	86.143,73	328.447,77
Manutenção do Fundo Municipal dos Direitos da Criança e do Adolescente - FMDCA						
08.0824300122.075	Fortalecimento Entidades de PSB/PSE, Crianças e Adolescentes	48.047,97	49.734,48	51.350,82	53.019,73	202.152,98
Implementação e execução do programa Acompanhamento de famílias beneficiárias do Bolsa Família, para o desenvolvimento integral da primeira infância - crianças de 0 a 3 anos de idade						
08.0824301312.076	Projetos desenvolvidos pelo FMDCA	54.258,57	56.163,05	57.988,34	59.872,97	228.282,93
Atendimento Socio Educativo a Crianças e Adolescentes, visando a ressocialização dos menores, para evitar prática de atos infracionais						
08.0824108022.077	Apoio as Ações do Fundo Munic. do Idoso	54.258,57	56.163,05	57.988,34	59.872,97	228.282,93
fundo municipal do Idoso						
09.1751103711.029	Construção e Ampliação do Sistema de Abastecimento D'água com Implantação de Adu	235.401,07	243.663,65	251.582,71	259.759,16	990.406,59
Oferta de água e melhora do sistema de abastecimento, em Fernandes, São João, Palestina, Floresta, Avil, São Vicente e outras localidades carentes						
09.1751103711.030	Reforma de Agudes, Barragens e Reservatórios de Água	245.752,07	254.377,97	262.645,25	271.181,23	1.033.956,52
Recondicionamento dos pequenos açudes com desassoreamento e limpeza dos mananciais, recapamento das paredes						



ESTADO DO CEARÁ
PREFEITURA MUNICIPAL DE MERUOCA
ANEXO IV - DETALHAMENTO DE PROJETOS E ATIVIDADES - 2022-2025

CÓDIGO	NOMENCLATURA	2022	2023	2024	2025	2022-2025
08.0824300122.064	Manutenção Atividades Conselho Tutelar	218.839,47	228.520,74	233.882,68	241.483,85	920.726,72
Manutenção das Atividades do Conselho Tutelar						
08.0824300132.065	Manutenção das Ações do Programa Criança Feliz	356.507,77	369.021,20	381.014,38	393.397,35	1.499.940,70
promover o desenvolvimento humano a partir do apoio e do acompanhamento do desenvolvimento infantil integral na primeira infância						
08.0824301332.066	Serviços de Proteção Social Especial	49.083,07	50.805,89	52.457,08	54.161,94	206.507,98
Contribuir a reconstrução de vínculos familiares e comunitários, o fortalecimento de potencialidades e aquisições e a proteção de famílias e indivíduos para o enfrentamento das situações de risco pessoal e social, por violação de direitos.						
08.0824308022.067	Programa BPC na Escola	79.100,97	81.877,42	84.538,43	87.285,94	332.802,76
Manutenção das atividades do Programa BPC na Escola.						
08.0824400271.027	Construção, Reforma e Ampliação CRAS e CREAS	287.156,07	297.235,25	306.895,39	316.869,50	1.208.156,21
Construção Sede Própria do CRAS e do CREAS para abrigar as atividades operacionais de Assistência Social						
08.0824400372.068	Serviços de Proteção Social Básica	545.931,07	555.093,25	563.458,77	562.421,19	2.226.904,28
Manutenção do Centro de Referência de Assistência Social - CRAS/PBF						
08.0824402112.069	Execução do ACESSUAS/PRONATEC	49.083,07	50.805,89	52.457,08	54.161,94	206.507,98
Execução do ACESSUAS/PRONATEC Operacional para realização de cursos de diversas modalidades. Acesso a oportunidades ao trabalho e emprego						
08.0824408022.070	Manutenção das Ações do Programa Bolsa Família IGD/PBF	252.997,77	261.878,00	270.389,03	279.176,88	1.064.441,68
Índice de Gestão Descentralizada do programa Bolsa Família, acompanhamento e controle dos beneficiários						
08.0824408022.071	Aprimoramento da Gestão do SUAS - IGD	93.582,37	96.877,47	100.025,98	103.276,83	393.772,65

Aprimoramento do Índice de Gestão Descentralizada do Bolsa Família no contexto de proteção social e redução do nível de dependência dos beneficiários



DATA BUSINESS

Mais Contábil





ESTADO DO CEARÁ
PREFEITURA MUNICIPAL DE MERUOCA
ANEXO IV - DETALHAMENTO DE PROJETOS E ATIVIDADES -2022-2025

CÓDIGO	NOMENCLATURA	2022-2025				
		2022	2023	2024	2025	2022-2025
07.1030401842.057	Incentivo Agentes de Endemias e ACSs	130.856,97	135.449,02	139.851,11	144.396,28	550.552,38
Acessos de apoio as equipes de endemias e agentes comunitarias de saude						
07.1030401842.058	Manutenção das Ações de Vigilância Sanitária	476.061,82	492.771,59	508.786,86	525.322,23	2.002.942,50
Realizacao das Acoes de Vigilancia Sanitaria						
07.1030500312.059	Funcionamento do Centro de Zoonoses	81.171,17	84.020,28	86.750,93	89.570,34	341.512,72
funcionamento do centro de zoonoses						
07.1030501842.060	Manutenção das Ações de Vigilância Epidemiológica	476.061,82	492.771,59	508.786,86	525.322,23	2.002.942,30
Realizacao das Acoes de Vigilancia Epidemiologica						
07.1033101921.025	Construção e Reforma de Academia de Saúde	69.785,07	72.234,53	74.582,15	77.006,08	293.607,83
Conclusao Academia de Saude da sede e Construcáo Unidades em Fernandes e Floresta, para atender a pacientes por orientacao medica						
07.1051101771.026	Construção de Melhorias Sanitárias Domiciliares	100.838,07	104.377,49	107.789,75	111.272,27	424.287,58
Construcáo de Modulos Sanitarios Domiciliares, em residencias sem banheiro						
08.0803200092.061	Manut. dos Conselhos vinculados a Sec. Inclusão e Promoção Social	50.118,17	51.877,32	53.563,33	55.304,15	210.862,97
Garantir logistica de funcionamento pleno dos conselhos vinculados a Secretaria de Inclusao e Promocao Social						
08.0812208022.062	Manut. Sec.de Inclusao e Promocao Social	1.679.366,57	1.738.311,31	1.794.806,42	1.853.137,64	7.065.622,94
Atividades operacionais da Secretaria, servicos administrativos e de prestacao assistencial ao publico em situacao de vulnerabilidade social.						
08.0812208022.063	Realizacao das Conferencias Municipais	69.785,07	72.234,53	74.582,15	77.006,08	293.607,83
Realizacao das Conferencias Municipais						



ESTADO DO CEARÁ
PREFEITURA MUNICIPAL DE MERUOCA
ANEXO IV - DETALHAMENTO DE PROJETOS E ATIVIDADES - 2022-2025

CÓDIGO	NOMENCLATURA	2022	2023	2024	2025	2022-2025
06.1236602402.041	Manutenção das Ações - Educação Infantil	586.299,97	606.879,10	626.602,66	646.967,25	2.466.748,98
Acessos de provimento das atividades operacionais do programa Educação Infantil						
06.1236602402.042	Remuneração de Profissionais - Educação Jovens e Adultos	654.616,57	677.593,62	699.615,41	722.352,92	2.754.178,52
Acessos para provimento salarial dos professores do EJA						
06.1236602402.043	Manutenção das Ações - Educação Jovens e Adultos	198.137,47	205.092,10	211.757,59	218.639,72	833.626,88
Acessos para operacionalização e manutenção do programa EJA						
07.1003200092.044	Manutenção de Conselhos vinculados a Saúde	51.153,27	52.948,75	54.669,58	56.446,35	215.217,95
Apoio logístico para funcionamento pleno dos Conselhos Municipais relacionados aos serviços de saúde em funcionamento						
07.1012200372.045	Apoio ao Programa Mais Médicos	90.487,07	93.663,17	96.707,22	99.850,21	380.707,67
Garantir o apoio ao Programa Mais Médico						
07.10122006042.046	Manutenção da Secretaria de Saúde	4.646.997,27	4.810.106,88	4.986.435,35	5.127.844,51	19.561.384,01
Manutenção das atividades operacionais da Secretaria						
07.1030101711.023	Construção, Reforma e/ou Ampliação de Unidades Básicas de Saúde	1.332.607,07	1.379.381,58	1.424.211,48	1.470.498,38	5.606.698,49
Ampliar e melhorar os espaços para atendimento das UBS s de Palestina, Almas, Floresta, Boa Vista e outras localidades						
07.1030101712.047	Manutenção Serviço de Saúde Bucal	151.557,97	156.877,66	161.976,18	167.240,41	637.652,22
Acessos de atendimento dos serviços odontológicos						
07.1030101712.048	Manutenção das Ações do Programa Saúde da Família	2.612.922,26	2.704.635,84	2.792.536,50	2.883.293,94	10.993.388,54
Acessos de manutenção das atividades operacionais do Programa Saúde da Família						



ESTADO DO CEARÁ
PREFEITURA MUNICIPAL DE MERUOCA
ANEXO IV - DETALHAMENTO DE PROJETOS E ATIVIDADES -2022-2025

CÓDIGO	NOMENCLATURA	2022-2025				
		2022	2023	2024	2025	2022-2025
06.1236103062.026	Premiação Escolas: Professores e Núcleos Gestores	40.802,27	42.234,43	43.607,04	45.024,28	171.668,02
Incentivo para os melhores aproveitamentos em rendimento escolar, atendido ao Programa Escola Nota 10						
06.1236202202.027	Alimentação Escolar - Ensino Médio	39.767,17	41.163,00	42.500,79	43.882,07	167.313,03
Merenda Escolar para as turmas do Ensino Médio, colaboração com a Rede Estadual						
06.1236202392.028	Manutenção do Transporte Escolar - ensino Médio Estado	41.837,37	43.305,87	44.713,30	46.166,49	176.023,03
Manutenção Transporte Escolar, Escola Moura Jose Furtado colaboração com a Rede Estadual						
06.1236202392.029	Manutenção do Transporte Escolar Ensino Médio PNATE	98.767,87	102.234,63	105.557,25	108.987,87	415.547,62
Transporte Escolar Ensino Médio, programa PNATE						
06.1236402642.030	Manutenção das Ações de Apoio ao Ensino Superior	516.948,27	536.093,16	552.483,68	570.439,41	2.174.964,52
Apoio logístico aos estudantes do ensino superior						
06.1236402682.031	Manutenção Polo UAB de Meruoca	56.293,67	57.234,46	59.094,59	61.015,17	233.637,91
Colaboração com a manutenção das atividades operacionais da Universidade Aberta do Brasil, polo de Meruoca						
06.1236500132.032	Implantação e Manutenção de Creche Tempo Integral	41.837,37	43.305,87	44.713,30	46.166,49	176.023,03
A Educação Infantil tempo integral e a garantia do direito a creche para crianças de 0 a 3 anos de idade, além de garantir apoio às mães que trabalham fora						
06.1236502202.033	Alimentação Escolar - PNAE - Infantil	189.751,37	193.306,35	199.588,80	206.075,44	788.721,96
Prover a rede de Educação Infantil com merenda escolar do programa PANEP						
06.1236502372.034	Manutenção do Transporte Escolar Educação Infantil PNATE	60.469,17	62.691,64	64.625,95	66.726,21	254.412,98
Transporte Escolar para a rede de Educação Infantil - Programa PNATE						



ESTADO DO CEARÁ
PREFEITURA MUNICIPAL DE MERUOCA
ANEXO IV - DETALHAMENTO DE PROJETOS E ATIVIDADES -2022-2025

CÓDIGO	NOMENCLATURA	2022	2023	2024	2025	2022-2025
Manutenção das atividades operacionais da Secretaria						
06.1236101331.017	Construção de Laboratório de Informática	154.973,80	160.413,38	165.626,81	171.009,69	652.023,68
Implantacao de um laboratório de informática com 20 computadores, conectados a Internet, para acesso a pesquisas e estudos on line						
06.1236102202.021	Alimentacao Escolar PNAE Ensino Fundamen	638.054,97	660.450,70	681.915,34	704.077,60	2.684.498,61
Prover a rede de Ensino Fundamental com merenda escolar, pelo PNAE						
06.1236102202.022	Alimentacao Escolar - PNAE/EJA	347.191,87	359.378,31	371.058,10	383.117,50	1.460.745,78
Prover a rede de Educacao de Jovens e Adultos de merenda escolar						
06.1236102202.023	Alimentacao Escolar PNAE Ens. Fund. Mais Educacao	91.522,17	94.734,60	97.813,47	100.892,42	365.062,66
Prover a rede de Ensino Fundamental com merenda escolar do Programa Mais Educacao						
06.1236102202.024	Alimentacao Escolar -PNAE Agric.Familiar	70.820,17	73.305,96	75.888,40	78.148,28	297.962,81
Manutencao do programa com aquisicoes dos pequenos produtores de generos alimenticios						
06.1236102311.018	Construção, Reforma e Ampliação Quadras Poliesportivas nas EscolasEsportivas	142.242,07	147.234,77	152.019,89	156.960,54	598.457,27
Construcao Ampliacao e Reforma de Quadras Esportivas, com cobertura de patios para o recreio dos alunos nas Escolas de Avil, Fernandes, Sao Joao, Palestrina, Floresta, Sao vicente, Sao Francisco						
06.1236102321.019	Construção, Reforma e Ampliação de Escolas	193.997,07	200.806,37	207.332,57	214.070,89	816.206,90
Construcao,Ampliacao e Reforma de Escolas Ensino Fundamental, conforme demandas						
06.1236102462.025	Manutenção do Transporte Escolar Ensino Fundamental PNATE	249.892,47	258.663,70	267.070,26	275.750,05	1.051.376,48
Manutencao do Transporte Escolar rede de Ensino Fundamental, Programa PNATE						



ESTADO DO CEARÁ
PREFEITURA MUNICIPAL DE MERUOCA
ANEXO IV - DETALHAMENTO DE PROJETOS E ATIVIDADES -2022-2025

CÓDIGO	NOMENCLATURA	2022	2023	2024	2025	2022-2025
Atividades relacionadas ao sistema de iluminação pública						
05.1745203781.010	Construção do Sistema de Drenagem e Saneamento	173.295,07	179.377,73	185.207,50	191.226,75	729.107,05
Construção do sistema de drenagem e saneamento de áreas urbanas						
05.1751103311.011	Construção de Esgotamento Sanitário	514.878,07	532.950,29	550.271,17	568.154,99	2.166.254,52
Prover saneamento básico na Vila de Santo Antonio dos Fernandes, Anil, Palestina, povoados de São João e Floresta.						
05.2369103311.012	Reforma e Ampliação do Mercado Público	157.788,57	163.306,25	168.613,70	174.093,65	663.782,17
Construção de Cobertura para o Mercado Público Municipal e Área de Vivência.						
05.2575203361.013	Construção e Ampliação da Redes de Energia Elétrica	144.519,29	149.591,92	154.453,65	159.473,40	608.038,26
Favorecer as localidades ainda não providas de energia elétrica, com o benefício						
05.2678203321.014	Construção, Reforma e/ou Ampliação de Estradas Vicinais	147.417,57	152.591,93	157.551,16	162.671,58	620.232,24
Recapeamentos e obras d arte em rodovias vicinais da rede municipal						
05.2678205871.015	Construção e Reforma de Pontes, Bueiros e Passagens Molhadas	491.588,32	508.843,07	525.380,46	542.455,33	2.068.267,18
Melhorar o acesso e mobilidade com recuperação de pontes, bueiros e passagens molhadas, na malha viária do interior do município.						
06.1203200092.019	Manutenção dos Conselhos Vinculados a Educação	45.977,77	47.591,59	49.138,31	50.735,31	193.442,98
Prover logística de funcionamento dos Conselhos						
06.1212200161.016	Construção de Sede Própria para Secretaria Educação	114.294,37	118.306,11	122.151,05	126.120,97	480.872,50
Prover a Secretaria de Educação de logística para um melhor funcionamento de suas atividades						
06.1212202912.020	Manutenção das Ações da Secretaria de Educação	1.669.014,57	1.727.596,99	1.783.743,89	1.841.715,57	7.022.071,02



ESTADO DO CEARÁ
PREFEITURA MUNICIPAL DE MERUOCA
ANEXO IV - DETALHAMENTO DE PROJETOS E ATIVIDADES -2022-2025

CÓDIGO	NOMENCLATURA	2022	2023	2024	2025	2022-2025
03.0412200262.009	Realização de Concurso Público	40.802,27	42.234,43	43.607,04	45.024,28	171.668,02
Concurso público para suprimento de carências nas Unidades Gestoras e fornecido banco de reserva						
03.0412200371.002	Construção, Reforma e/ou Ampliação do Paço Municipal	85.311,57	88.306,01	91.175,95	94.139,18	358.932,71
Readequações internas no prédio da prefeitura para melhor acomodação dos setores administrativos, bem como aquisição de equipamentos de apoio						
03.0412200372.010	Manut. das Ações da Sec. Adm. Planej. e Gestão	1.766.313,97	1.828.311,59	1.887.731,71	1.949.083,00	7.431.440,27
Manutenção das atividades operacionais da Secretaria						
03.0412200511.003	Construção Garagem Municipal	181.575,87	187.949,19	194.057,53	200.364,41	763.947,00
Garagem municipal para abrigo, manutenção e controle de todos os veículos da frota municipal, quando não estiverem em trânsito ou a trabalho						
04.0412300072.011	Contribuição para o FGTS	39.767,17	41.163,00	42.500,79	43.862,07	167.313,03
Contribuição para o Fundo de Garantia do Tempo de Serviço, nos casos definidos pela legislação						
04.0412300372.012	Manutenção das Ações da Secretaria de Finanças	583.545,67	614.379,13	634.346,45	654.962,72	2.487.233,97
Manutenção das atividades operacionais da Secretaria						
04.0412303062.013	Incentivo para os Fiscais de Tributos	39.767,17	41.163,00	42.500,79	43.862,07	167.313,03
Incentivo para o Setor Tributário, pelo desempenho e cumprimento de metas de arrecadação						
04.0912390032.014	Amortização da Dívida Previdência Social	290.945,47	290.806,66	300.257,67	310.016,28	1.182.026,28
Amortização da dívida por contrato junto as entidades envolvidas						
04.2884609762.015	Contribuição para Fomento do PASEP	213.863,97	221.163,58	228.351,39	235.772,82	898.951,76
Contribuição para o programa de fomento do Patrimônio do Servidor Público						

**ANEXO V - DEMONSTRATIVO
POR FUNÇÃO E SUBFUNÇÃO**



ESTADO DO CEARÁ
PREFEITURA MUNICIPAL DE MERUOCA
ANEXO V - DEMONSTRATIVO POR FUNÇÃO E SUB-FUNÇÃO 2022-2025

FUNÇÃO: 01 LEGISLATIVA
SUBFUNÇÃO: 031 AÇÃO LEGISLATIVO
PROGRAMA: 0002 MODERNIZAÇÃO LEGISLATIVA
OBJETIVO DO PROGRAMA: GARANTIR A MODERNIZAÇÃO LEGISLATIVA
TIPO PROGRAMA: FINALISTICO

PÚBLICO-ALVO:
PÚBLICO GERAL

CÓDIGO DA AÇÃO	NOME DA AÇÃO:	UNIDADE DE MEDIDA	METAS (QUANTIFICAÇÃO FÍSICA)	CUSTO DA AÇÃO (EM R\$)	TOTAL	
1001	Construção, Reforma ou Ampliação do Prédio do Legislativo Municipal	NENHUM				
	Descrição: reforma ou ampliação do prédio do Legislativo municipal					
	PRODUTO DA AÇÃO:	NENHUM				
ANO						
2022		UNIDADE	1	142.242,07		142.242,07
2023			1	147.234,77		147.234,77
2024			1	152.019,89		152.019,89
2025			1	156.960,54		156.960,54
TOTAL DA AÇÃO				598.457,27		598.457,27



DATA BUSINESS

Mais Contábil





ESTADO DO CEARÁ
PREFEITURA MUNICIPAL DE MERUOCA
ANEXO V - DEMONSTRATIVO POR FUNÇÃO E SUB-FUNÇÃO 2022-2025

FUNÇÃO: 01 LEGISLATIVA
SUBFUNÇÃO: 031 AÇÃO LEGISLATIVO
PROGRAMA: 0001 AÇÃO LEGISLATIVA TIPO PROGRAMA: FINALISTICO
OBJETIVO DO PROGRAMA: GARANTIR AS AÇÕES DO LEGISLATIVO

PÚBLICO-ALVO:
PÚBLICO GERAL

CÓDIGO DA AÇÃO	NOME DA AÇÃO:	DESCRIÇÃO DA AÇÃO:	UNIDADE DE MEDIDA	METAS (QUANTIFICAÇÃO FÍSICA)	CUSTO DA AÇÃO (EM R\$)	TOTAL
						TOTAL
2001	Manutenção das Atividades Legislativas	Manutenção das atividades operacionais do Legislativo Municipal de Meruoca				
	PRODUTO DA AÇÃO: NENHUM					
ANO						
2022				1	1.734.225,87	1.734.225,87
2023				1	1.795.097,20	1.795.097,20
2024			UNIDADE	1	1.853.437,85	1.853.437,85
2025				1	1.913.674,59	1.913.674,59
TOTAL DA AÇÃO					7.296.435,51	7.296.435,51



ESTADO DO CEARÁ
PREFEITURA MUNICIPAL DE MERUOCA
ANEXO V - DEMONSTRATIVO POR FUNÇÃO E SUB-FUNÇÃO 2022-2025

FUNÇÃO:	04 ADMINISTRAÇÃO		
SUBFUNÇÃO:	121 PLANEJAMENTO E ORÇAMENTO		
PROGRAMA:	0335 REGIÕES METROPOLITANAS	TIPO PROGRAMA:	PROGRAMA DE GESTÃO DE POLÍTICAS PÚBLICAS
OBJETIVO DO PROGRAMA:			

PÚBLICO-ALVO:

--	--	--	--

CÓDIGO DA AÇÃO	NOME DA AÇÃO:	METAS (QUANTIFICAÇÃO FÍSICA)		CUSTO DA AÇÃO (EM R\$)	TOTAL	
	DESCRIÇÃO DA AÇÃO:					
2002	Manutenção das Ações de Integração da Região Metropolitana de Sobral Ações para integração no novo ordenamento da hierarquia territorial do Estado em função da criação da Região Metropolitana de Sobral	PRODUTO DA AÇÃO: NENHUM				
		ANO	UNIDADE DE MEDIDA			
		2022	UNIDADE	1	39.767,17	39.767,17
		2023		1	41.163,00	41.163,00
		2024		1	42.500,79	42.500,79
2025	1	43.882,07		43.882,07		
TOTAL DA AÇÃO			167.313,03	167.313,03		



DATA BUSINESS



Mais Contábil



ESTADO DO CEARÁ
PREFEITURA MUNICIPAL DE MERUOCA
ANEXO V - DEMONSTRATIVO POR FUNÇÃO E SUB-FUNÇÃO 2022-2025

FUNÇÃO: 04 ADMINISTRACAO

SUBFUNÇÃO: 122 ADMINISTRACAO GERAL

PROGRAMA: 0036 SUPERVISAO E COORDENACAO SUPERIOR

TIPO PROGRAMA:

FINALISTICO

OBJETIVO DO PROGRAMA:
GARANTIR A SUPERVISAO E COORDENACAO SUPERIOR

PUBLICO-ALVO:
PUBLICO GERAL

CÓDIGO DA AÇÃO	ANO	NOME DA AÇÃO:	DESCRIÇÃO DA AÇÃO:	PRODUTO DA AÇÃO:	UNIDADE DE MEDIDA	METAS (QUANTIFICAÇÃO FÍSICA)	CUSTO DA AÇÃO (EM R\$)	TOTAL
2003		Manutenção das Ações do Gabinete do Prefeito	Atividades operacionais do Gabinete do Prefeito	NENHUM	UNIDADE	1	1.404.028,97	1.404.028,97
	1					1.453.310,39	1.453.310,39	
	1					1.500.542,97	1.500.542,97	
	1					1.549.310,62	1.549.310,62	
						5.907.192,95	5.907.192,95	

[Handwritten signature]



ESTADO DO CEARÁ
PREFEITURA MUNICIPAL DE MERUOCA
ANEXO V - DEMONSTRATIVO POR FUNÇÃO E SUB-FUNÇÃO 2022-2025

FUNÇÃO:	04 ADMINISTRACAO			
SUBFUNÇÃO:	122 ADMINISTRACAO GERAL			
PROGRAMA:	0051 NORMATIZACAO E FISCALIZACAO		TIPO PROGRAMA:	FINALISTICO
OBJETIVO DO PROGRAMA: GARANTIR A NORMATIZACAO E FISCALIZACAO				
PÚBLICO-ALVO: PUBLICO GERAL				

CÓDIGO DA AÇÃO	NOME DA AÇÃO:	DESCRIÇÃO DA AÇÃO:	PRODUTO DA AÇÃO:		METAS (QUANTIFICAÇÃO FÍSICA)	CUSTO DA AÇÃO (EM R\$)	TOTAL
			NENHUM				
2004	Implantação e Manutenção de Guardas nos Corredores Turísticos	Manutencao de guardas com policiais e agentes da guarda municipal, em convenio com o Estado	UNIDADE DE MEDIDA	UNIDADE	1	41.837,37	41.837,37
					1	43.305,87	43.305,87
					1	44.713,30	44.713,30
					1	46.166,49	46.166,49
					TOTAL DA AÇÃO		



DATA BUSINESS



ESTADO DO CEARÁ
PREFEITURA MUNICIPAL DE MERUOCA
ANEXO V - DEMONSTRATIVO POR FUNÇÃO E SUB-FUNÇÃO 2022-2025

FUNÇÃO:	04 ADMINISTRACAO		
SUBFUNÇÃO:	125 NORMALIZAÇÃO E FISCALIZAÇÃO		
PROGRAMA:	0101 POLICIAMENTO CIVIL	TIPO PROGRAMA:	FINALISTICO
OBJETIVO DO PROGRAMA:	GARANTIR O POLICIAMENTO CIVIL NO MUNICIPIO		
PÚBLICO-ALVO:	PÚBLICO GERAL		

CODIGO DA AÇÃO	NOME DA AÇÃO:	DESCRIÇÃO DA AÇÃO:	PRODUTO DA AÇÃO:		TOTAL
			UNIDADE DE MEDIDA	METAS (QUANTIFICACAO FISCA)	
2005	Implantacao manutencao Guarda Municipal	Implantacao da guarda municipal visando a preservacao do patrimonio publico e bem estar dos cidadaos em todo municipio	NENHUM		
			UNIDADE	1	47.012,87
			UNIDADE	1	48.863,03
			UNIDADE	1	50.244,57
			1	51.877,53	
TOTAL DA AÇÃO					197.798,00



ESTADO DO CEARÁ
PREFEITURA MUNICIPAL DE MERUOCA
ANEXO V - DEMONSTRATIVO POR FUNÇÃO E SUB-FUNÇÃO 2022-2025

FUNÇÃO: 08 ASSISTENCIA SOCIAL
SUBFUNÇÃO: 244 ASSISTENCIA COMUNITARIA
PROGRAMA: 0306 APOIO E INCENTIVO A PRODUTIVIDADE
TIPO PROGRAMA: FINALISTICO
OBJETIVO DO PROGRAMA: GARANTIR APOIO E INCENTIVO A PRODUTIVIDADE

PUBLICICO-ALVO:
PUBLICO GERAL

CÓDIGO DA AÇÃO	NOME DA AÇÃO:	UNIDADE DE MEDIDA	METAS (QUANTIFICAÇÃO FÍSICA)	CUSTO DA AÇÃO (EM R\$)	TOTAL	
2006	Apoio a Associações Comunitárias, Instituições, Entidades e Fundações sem Fins L	UNIDADE	1	43.907,57	43.907,57	
			1	45.448,73	45.448,73	
			1	46.925,81	46.925,81	
			1	48.450,91	48.450,91	
			TOTAL DA AÇÃO			184.733,02



DATA BUSINESS

Mais Contábil





ESTADO DO CEARÁ
PREFEITURA MUNICIPAL DE MERUOCA

ANEXO V - DEMONSTRATIVO POR FUNÇÃO E SUB-FUNÇÃO 2022-2025

FUNÇÃO: 04 ADMINISTRACAO

SUBFUNÇÃO: 122 ADMINISTRACAO GERAL

PROGRAMA: 0037 ADMINISTRACAO GERAL

OBJETIVO DO PROGRAMA:
GARANTIR AS AÇÕES DA ADMINISTRACAO GERAL

TIPO PROGRAMA: FINALISTICO

PÚBLICO-ALVO:
PÚBLICO GERAL

CÓDIGO DA AÇÃO	NOME DA AÇÃO:	DESCRIÇÃO DA AÇÃO:	METAS		CUSTO DA AÇÃO (EM R\$)	TOTAL
			UNIDADE DE MEDIDA	(QUANTIFICAÇÃO FÍSICA)		
1002	CONSTRUÇÃO, REFORMA E/OU AMPLIAÇÃO DO PAÇO MUNICIPAL	Readequacoes internas no prédio da prefeitura para melhor acomodacao dos setores administrativos, bem como aquisicao de equipamentos de apoio	PRODUTO DA AÇÃO: NENHUM			
			UNIDADE DE MEDIDA			
			2022	1	86.311,57	86.311,57
			2023	1	88.306,01	88.306,01
			2024	1	91.175,95	91.175,95
2025	1	94.139,18	94.139,18			
TOTAL DA AÇÃO				358.932,71	358.932,71	



ESTADO DO CEARÁ
PREFEITURA MUNICIPAL DE MERUOCA
ANEXO V - DEMONSTRATIVO POR FUNÇÃO E SUB-FUNÇÃO 2022-2025

FUNÇÃO:	04 ADMINISTRACAO		
SUBFUNÇÃO:	122 ADMINISTRACAO GERAL		
PROGRAMA:	0951 NORMATIZACAO E FISCALIZACAO	TIPO PROGRAMA:	FINALISTICO
OBJETIVO DO PROGRAMA:	GARANTIR A NORMATIZACAO E FISCALIZACAO		

PÚBLICO-ALVO:
PÚBLICO GERAL

CÓDIGO DA AÇÃO	NOME DA AÇÃO:	METAS		CUSTO DA AÇÃO (EM R\$)	TOTAL	
	DESCRIÇÃO DA AÇÃO:	UNIDADE DE MEDIDA	(QUANTIFICAÇÃO FÍSICA)			
1003	Construcao Garagem Municipal	Garagem municipal para abrigo, manutencao e controle de todos os veiculos da frota municipal, quando nao estiverem em transito ou a trabalho	PRODUTO DA AÇÃO: NENHUM			
			UNIDADE DE MEDIDA			
			UNIDADE			
			2022	1	181.575,87	181.575,87
			2023	1	187.949,19	187.949,19
2024	1	194.057,53	194.057,53			
2025	1	200.364,41	200.364,41			
TOTAL DA AÇÃO				763.947,00	763.947,00	



DATA BUSINESS

Mais Contábil





ESTADO DO CEARÁ
PREFEITURA MUNICIPAL DE MERUOCA
ANEXO V - DEMONSTRATIVO POR FUNÇÃO E SUB-FUNÇÃO 2022-2025

FUNÇÃO:	17 SANEAMENTO		
SUBFUNÇÃO:	511 SANEAMENTO BASICO RURAL		
PROGRAMA:	0371 ABASTECIMENTO DE AGUA	TIPO PROGRAMA:	FINALISTICO
OBJETIVO DO PROGRAMA: GARANTIR O ABASTECIMENTO DE AGUA NO MUNICIPIO			
PÚBLICO-ALVO: PÚBLICO GERAL			

CÓDIGO DA AÇÃO	NOME DA AÇÃO:	DESCRIÇÃO DA AÇÃO:	PRODUTO DA AÇÃO:	UNIDADE DE MEDIDA	METAS (QUANTIFICAÇÃO FÍSICA)	CUSTO DA AÇÃO (EM R\$)	TOTAL
							TOTAL
1031	Construção e Instalação de Poços Profundos	Prover oferta de agua para as localidades de Fernandes, Sítio do Meio, Palestina, Sao Joao, Sao Pedro, Santa Maria, Floresta, Sao Vicente, Sao Francisco, Carnilco, Cachoeira	NENHUM	UNIDADE	1	193.997,07	193.997,07
					1	200.806,37	200.806,37
					1	207.332,57	207.332,57
					1	214.070,89	214.070,89
					TOTAL DA AÇÃO		816.206,90



ESTADO DO CEARÁ
PREFEITURA MUNICIPAL DE MERUOCA
ANEXO V - DEMONSTRATIVO POR FUNÇÃO E SUB-FUNÇÃO 2022-2025

FUNÇÃO:	17 SANEAMENTO		
SUBFUNÇÃO:	511 SANEAMENTO BASICO RURAL	TIPO PROGRAMA:	FINALISTICO
PROGRAMA:	0372 SANEAMENTO GERAL NA ZONA RURAL		
OBJETIVO DO PROGRAMA:	GARANTIR SANEAMENTO GERAL NA ZONA RURAL		

PÚBLICO-ALVO:
PÚBLICO GERAL

CÓDIGO DA AÇÃO	NOME DA AÇÃO:	DESCRIÇÃO DA AÇÃO:	PRODUTO DA AÇÃO:		TOTAL	
			UNIDADE DE MEDIDA	METAS (QUANTIFICAÇÃO FÍSICA)		
1032	Construção e Reforma de Poços Artesianos	Melhoria da oferta de água onde houver insuficiência de vazão e de abastecimento	NENHUM			
			UNIDADE DE MEDIDA	METAS (QUANTIFICAÇÃO FÍSICA)	CUSTO DA AÇÃO (EM R\$)	
			2022	1	100.838,07	100.838,07
			2023	1	104.377,49	104.377,49
			2024	1	107.768,75	107.768,75
2025	1	111.272,27	111.272,27			
TOTAL DA AÇÃO			424.257,58	424.257,58		



ESTADO DO CEARÁ
PREFEITURA MUNICIPAL DE MERUOCA
ANEXO V - DEMONSTRATIVO POR FUNÇÃO E SUB-FUNÇÃO 2022-2025

FUNÇÃO: 18 GESTAO AMBIENTAL
SUBFUNÇÃO: 543 RECUPERACAO DE REAS DEGRADADAS
PROGRAMA: 0405 GESTAO DE POLITICA DO MEIO AMBIENTE TIPO PROGRAMA: FINALISTICO
OBJETIVO DO PROGRAMA: GARANTIR A GESTAO DE POLITICA DO MEIO AMBIENTE

PÚBLICO-ALVO:
PÚBLICO GERAL

CÓDIGO DA AÇÃO	NOME DA AÇÃO:	DESCRIÇÃO DA AÇÃO:	PRODUTO DA AÇÃO:	UNIDADE DE MEDIDA	METAS (QUANTIFICAÇÃO FÍSICA)	CUSTO DA AÇÃO (EM R\$)	TOTAL	
1033	Implantacao Horto Florestal	Construcao Horto Florestal e Parque Ecologico na rapresa e laterais do espelho d agua, desassoreamento da bacia, revitalizacao e urbanizacao do acude Visoaranha, incluindo a ampliacao de praça e estacionamento da Igreja Mãe do Divino	NENHUM					
ANO								
2022					1	193.997,07	193.997,07	
2023					1	200.806,37	200.806,37	
2024				UNIDADE	1	207.332,57	207.332,57	
2025					1	214.070,89	214.070,89	
TOTAL DA AÇÃO							816.206,90	816.206,90



ESTADO DO CEARÁ
PREFEITURA MUNICIPAL DE MERUOCA
ANEXO V - DEMONSTRATIVO POR FUNÇÃO E SUB-FUNÇÃO 2022-2025

FUNÇÃO: 17 SANEAMENTO

SUBFUNÇÃO: 511 SANEAMENTO BASICO RURAL

PROGRAMA: 0371 ABASTECIMENTO DE AGUA

TIPO PROGRAMA:

FINALISTICO

OBJETIVO DO PROGRAMA:

GARANTIR O ABASTECIMENTO DE AGUA NO MUNICIPIO

PÚBLICO-ALVO:
PÚBLICO GERAL

CÓDIGO DA AÇÃO	NOME DA AÇÃO:	DESCRIÇÃO DA AÇÃO:	UNIDADE DE MEDIDA	METAS (QUANTIFICAÇÃO FÍSICA)	CUSTO DA AÇÃO (EM R\$)	TOTAL	
						PRODUTO DA AÇÃO:	TOTAL
2078	Manutenção de Abastecimento D'água por Carro Pipa	abastecimento de agua em localidades carentes, por meio de carro pipa.	NENHUM				
ANO							
2022			UNIDADE	1	77.030,77		77.030,77
2023				1	79.734,55		79.734,55
2024				1	82.325,92		82.325,92
2025				1	85.001,52		85.001,52
TOTAL DA AÇÃO					324.092,76		324.092,76



DATA BUSINESS



ESTADO DO CEARÁ
PREFEITURA MUNICIPAL DE MERUOCA
ANEXO V - DEMONSTRATIVO POR FUNÇÃO E SUB-FUNÇÃO 2022-2025

FUNÇÃO: 18 GESTAO AMBIENTAL
SUBFUNÇÃO: 541 PRESERVAÇÃO E CONSERVAÇÃO AMBIENTAL
PROGRAMA: 0014 PLANO DIRETOR DE DESENVOLVIMENTO URBANO - PDDU
OBJETIVO DO PROGRAMA: PLANO DIRETOR DE DESENVOLVIMENTO URBANO - PDDU
TIPO PROGRAMA: FINALISTICO

PÚBLICO-ALVO:
PÚBLICO GERAL

CÓDIGO DA AÇÃO	NOME DA AÇÃO:	DESCRIÇÃO DA AÇÃO:	PRODUTO DA AÇÃO:		TOTAL
			UNIDADE DE MEDIDA	METAS (QUANTIFICAÇÃO FÍSICA)	
2079	Implantação do Plano Diretor de Desenvolvimento Urbano - PDDU	Implantação do Plano Diretor de Desenvolvimento Urbano, visando o acompanhamento do fenômeno de RURBANIZAÇÃO da Serra da Meruoca e ações de preservação e conservação do meio ambiente, destinação correta do lixo produzido, controle de destino	NENHUM		
			UNIDADE	1	44.942,67
			UNIDADE	1	46.520,18
			UNIDADE	1	48.032,06
			UNIDADE	1	49.593,11
TOTAL DA AÇÃO				189.088,00	





ESTADO DO CEARÁ
PREFEITURA MUNICIPAL DE MERUOCA
ANEXO V - DEMONSTRATIVO POR FUNÇÃO E SUB-FUNÇÃO 2022-2025

FUNÇÃO: 18 GESTAO AMBIENTAL

SUBFUNÇÃO: 541 PRESERVAÇÃO E CONSERVAÇÃO AMBIENTAL

PROGRAMA: 0015 ATERRO SANITARIO

TIPO PROGRAMA: FINALISTICO

OBJETIVO DO PROGRAMA:
GARANTIR UM ATERRO SANITARIO

PÚBLICO-ALVO:
PÚBLICO GERAL

CÓDIGO DA AÇÃO	NOME DA AÇÃO:	DESCRIÇÃO DA AÇÃO:	PRODUTO DA AÇÃO:		TOTAL
			UNIDADE DE MEDIDA	METAS (QUANTIFICAÇÃO FÍSICA)	
2090	Consortio Inter munic. Residuo Sólido, Aterro Sanitário compartilhado	Participacao em consorcio intermunicipal para utilizacao de aterro sanitario controlado pela legislaçao federal. a cargo da AMMAM	NENHUM		
			UNIDADE	1	122.575,17
			UNIDADE	1	126.877,56
			UNIDADE	1	131.001,07
			UNIDADE	1	135.258,61
TOTAL DA AÇÃO			515.712,41	515.712,41	



DATA BUSINESS

Mais Contábil





ESTADO DO CEARÁ
PREFEITURA MUNICIPAL DE MERUOCA

ANEXO V - DEMONSTRATIVO POR FUNÇÃO E SUB-FUNÇÃO 2022-2025

FUNÇÃO:	18 GESTAO AMBIENTAL		
SUBFUNÇÃO:	541 PRESERVAÇÃO E CONSERVAÇÃO AMBIENTAL		
PROGRAMA:	0901 PROTEÇÃO E PRESERVAÇÃO DE RECURSOS AMBIENTAIS	TIPO PROGRAMA:	FINALISTICO
OBJETIVO DO PROGRAMA:	GARANTIR A PROTEÇÃO E PRESERVAÇÃO DE RECURSOS AMBIENTAIS		

PÚBLICO-ALVO:
PÚBLICO GERAL

CÓDIGO DA AÇÃO	NOME DA AÇÃO:	DESCRIÇÃO DA AÇÃO:	PRODUTO DA AÇÃO:	UNIDADE DE MEDIDA	METAS (QUANTIFICAÇÃO FÍSICA)	CUSTO DA AÇÃO (EM R\$)	TOTAL
							TOTAL
2081	Formação Permanente em Gestão Ambiental e Ecológica	Curso de formação de agentes para criação de ambientes humanos sustentáveis e produtivos em equilíbrio e harmonia com a natureza. Conservação e ampliação dos Tuleis de Bambu ao longo da CE 440	NENHUM	UNIDADE	1	39.767,17	39.767,17
					1	41.163,00	41.163,00
					1	42.500,79	42.500,79
					1	43.882,07	43.882,07
					TOTAL DA AÇÃO		

[Handwritten signatures]



ESTADO DO CEARÁ
PREFEITURA MUNICIPAL DE MERUOCA
ANEXO V - DEMONSTRATIVO POR FUNÇÃO E SUB-FUNÇÃO 2022-2025

FUNÇÃO: 18 GESTAO AMBIENTAL

SUBFUNÇÃO: 541 PRESERVAÇÃO E CONSERVAÇÃO AMBIENTAL

PROGRAMA: 0405 GESTAO DE POLITICA DO MEIO AMBIENTE

TIPO PROGRAMA:

FINALISTICO

OBJETIVO DO PROGRAMA:

GARANTIR A GESTAO DE POLITICA DO MEIO AMBIENTE

PUBLICO-ALVO:
PUBLICO GERAL

CÓDIGO DA AÇÃO	NOME DA AÇÃO:	DESCRIÇÃO DA AÇÃO:	PRODUTO DA AÇÃO:		TOTAL	
			UNIDADE DE MEDIDA	METAS (QUANTIFICAÇÃO FÍSICA)		
2082	Manutenção da Ações da ANMAM/COMDEMA	Calebras com a preservação da APA Serra da Meruoca. Atividades operacionais da Autarquia Municipal do Meio Ambiente de Meruoca e Conselho Municipal do Meio Ambiente	NENHUM			
			UNIDADE DE MEDIDA	METAS (QUANTIFICAÇÃO FÍSICA)	CUSTO DA AÇÃO (EM R\$)	TOTAL
			2022	1	45.977,77	45.977,77
			2023	1	47.591,59	47.591,59
			2024	1	49.138,31	49.138,31
2025	1	50.735,31	50.735,31			
TOTAL DA AÇÃO			193.442,98	193.442,98		



DATA BUSINESS



Mais Contábil



ESTADO DO CEARÁ
PREFEITURA MUNICIPAL DE MERUOCA
ANEXO V - DEMONSTRATIVO POR FUNÇÃO E SUB-FUNÇÃO 2022-2025

FUNÇÃO: 20 AGRICULTURA
SUBFUNÇÃO: 122 ADMINISTRAÇÃO GERAL
PROGRAMA: 0911 GESTÃO POLITICA MEIO AMBIENTE, REC HIDRICOS E AGROPECUARIA
TIPO PROGRAMA: FINALISTICO
OBJETIVO DO PROGRAMA: GARANTIR A GESTAO POLITICA MEIO AMBIENTE, REC HIDRICOS E AGROPECUARIA

PÚBLICO-ALVO:
PÚBLICO GERAL

CÓDIGO DA AÇÃO	NOME DA AÇÃO:	DESCRIÇÃO DA AÇÃO:	METAS (QUANTIFICAÇÃO FÍSICA)		CUSTO DA AÇÃO (EM R\$)	TOTAL
			UNIDADE DE MEDIDA			
2083	Manut. das Ações da Sec. Meio Amb, Rec.Hidr. e Agropecuária	Manutenção das atividades operacionais da Secretaria	PRODUTO DA AÇÃO: NENHUM			
			UNIDADE DE MEDIDA			
			2022	1	778.828,57	778.828,57
			2023	1	808.165,46	808.165,46
			2024	1	832.365,83	832.365,83
2025	1	859.417,73	859.417,73			
TOTAL DA AÇÃO					3.276.777,59	3.276.777,59



DATA BUSINESS





ESTADO DO CEARÁ
PREFEITURA MUNICIPAL DE MERUOCA
ANEXO V - DEMONSTRATIVO POR FUNÇÃO E SUB-FUNÇÃO 2022-2025

FUNÇÃO: 20 AGRICULTURA
SUBFUNÇÃO: 606 EXTENSAO RURAL
PROGRAMA: 0441 AMPARO AO PEQUENO PRODUTOR AGRICOLA
OBJETO DO PROGRAMA: GARANTIR O AMPARO AO PEQUENO PRODUTOR AGRICOLA

TIPO PROGRAMA: FINALISTICO

PÚBLICO-ALVO:
PÚBLICO GERAL

CÓDIGO DA AÇÃO	NOME DA AÇÃO: Manutenção das Ações de Fortalecimento da Agricultura Familiar			
	DESCRIÇÃO DA AÇÃO: Promover oficinas de formação para melhoria do processo de cultivo dos produtos básicos e criação de animais de pequeno e médio porte, bem como sua colocação do mercado consumidor			
2084	PRODUTO DA AÇÃO:	NENHUM		
ANO	UNIDADE DE MEDIDA	METAS (QUANTIFICAÇÃO FÍSICA)	CUSTO DA AÇÃO (EM R\$)	TOTAL
2022		1	41.837,37	41.837,37
2023		1	43.305,87	43.305,87
2024	UNIDADE	1	44.713,30	44.713,30
2025		1	46.166,49	46.166,49
TOTAL DA AÇÃO			176.023,03	176.023,03



DATA BUSINESS



ESTADO DO CEARÁ
PREFEITURA MUNICIPAL DE MERUOCA
ANEXO V - DEMONSTRATIVO POR FUNÇÃO E SUB-FUNÇÃO 2022-2025

FUNÇÃO: 13 CULTURA
SUBFUNÇÃO: 302 DEBUSAO CULTURAL
PROGRAMA: 0201 BIBLIOTECAS CENTROS CULTURAIS, TEATROS E MUSEUS **TIPO PROGRAMA:** FINALISTICO
OBJETIVO DO PROGRAMA: GARANTIR BIBLIOTECAS CENTROS CULTURAIS, TEATROS E MUSEUS PARA OS MUNICIPES E EVOLUCAO DO TURISMO
PÚBLICO-ALVO: PÚBLICO GERAL

CÓDIGO DA AÇÃO	NOME DA AÇÃO:		METAS (QUANTIFICAÇÃO FÍSICA)	CUSTO DA AÇÃO (EM R\$)	TOTAL
	1034	CONSTRUÇÃO DE ESPAÇOS DE DEBUSAO CULTURAL			
	PRODUTO DA AÇÃO:		NENHUM		
ANO	UNIDADE DE MEDIDA				
2022			1	69.785,07	69.785,07
2023			1	72.234,53	72.234,53
2024	UNIDADE		1	74.582,15	74.582,15
2025			1	77.006,08	77.006,08
TOTAL DA AÇÃO				293.607,83	293.607,83



ESTADO DO CEARÁ
PREFEITURA MUNICIPAL DE MERUOCA
ANEXO V - DEMONSTRATIVO POR FUNÇÃO E SUB-FUNÇÃO 2022-2025

FUNÇÃO:	15 URBANISMO		
SUBFUNÇÃO:	695 TURISMO		
PROGRAMA:	0537 EMPREENDIMENTOS TURISTICOS		TIPO PROGRAMA:
OBJETIVO DO PROGRAMA:	GARANTIR EMPREENDIMENTOS TURISTICOS 		
FINALISTICO			

PÚBLICO-ALVO:
PÚBLICO GERAL

CÓDIGO DA AÇÃO: 1035
NOME DA AÇÃO: Implantação de Mirante, Ato do Açude Jenipapo e Morro Calado em Santo Elias
DESCRIÇÃO DA AÇÃO: Construção de um mirante no Açude Jenipapo, Ponto culminante de onde se tem uma visão panorâmica dos contrafortes da serra. Acesso para ampliar ponto de visitação turística e no Morro do Calado em Santo Elias, turismo ecológico e religioso

ANO	UNIDADE DE MEDIDA	METAS (QUANTIFICAÇÃO FÍSICA)		CUSTO DA AÇÃO (EM R\$)	TOTAL
2022	UNIDADE	1		69.785,07	69.785,07
2023		1		72.234,53	72.234,53
2024		1		74.582,15	74.582,15
2025		1		77.006,08	77.006,08
TOTAL DA AÇÃO				293.607,83	293.607,83



ESTADO DO CEARÁ
PREFEITURA MUNICIPAL DE MERUOCA
ANEXO V - DEMONSTRATIVO POR FUNÇÃO E SUB-FUNÇÃO 2022-2025

FUNÇÃO:	23 COMERCIO E SERVICOS		
SUBFUNÇÃO:	695 TURISMO	TIPO PROGRAMA:	FINALISTICO
PROGRAMA:	001 IMPLANTACAO SINALIZACAO DE TRANSITO E TURISMO		
OBJETIVO DO PROGRAMA:	GARANTIR A IMPLANTACAO SINALIZACAO DE TRANSITO E TURISMO		

PÚBLICO-ALVO:
PÚBLICO GERAL

CÓDIGO DA AÇÃO	NOME DA AÇÃO:		METAS (QUANTIFICAÇÃO FÍSICA)	CUSTO DA AÇÃO (EM R\$)	TOTAL
	1036				
	NOME DA AÇÃO: Implantação de Sinalização Turística				
	DESCRIÇÃO DA AÇÃO: Prover de Indicações com placas nas principais ruas da cidade e pontos de acesso aos banhos, cascatas, mirantes e locais históricos. Trevo de acesso na entrada MonteBos Vista.				
	PRODUTO DA AÇÃO: NENHUM				
ANO	UNIDADE DE MEDIDA				
2022			1	131.891,07	131.891,07
2023			1	136.520,45	136.520,45
2024	UNIDADE		1	140.957,36	140.957,36
2025			1	145.536,48	145.536,48
TOTAL DA AÇÃO				554.907,36	554.907,36



ESTADO DO CEARÁ
PREFEITURA MUNICIPAL DE MERUOCA
ANEXO V - DEMONSTRATIVO POR FUNÇÃO E SUB-FUNÇÃO 2022-2025

FUNÇÃO: 27 DESPORTO E LAZER

SUBFUNÇÃO: 812 DESPORTO COMUNITARIO

PROGRAMA: 0133 CENTROS DE VALORIZAÇÃO DA JUVENTUDE E ADULTOS

TIPO PROGRAMA:

FINALISTICO

OBJETIVO DO PROGRAMA:

GARANTIR CENTROS DE VALORIZAÇÃO DA JUVENTUDE E ADULTOS

PÚBLICO-ALVO:
JOVENS E ADULTOS

CÓDIGO DA AÇÃO	NOME DA AÇÃO:	DESCRIÇÃO DA AÇÃO:	UNIDADE DE MEDIDA	METAS (QUANTIFICAÇÃO Física)	CUSTO DA AÇÃO (EM R\$)	TOTAL
1037	Construção, Reforma e/ou Ampliação de Quadras Poliesportivas	Prover de melhores condições de utilização das quadras esportivas em Floresta, Palestina(conclusão), São José, Fernandes (conclusão)	UNIDADE	1	168.119,57	168.119,57
				1	174.020,57	174.020,57
				1	179.676,23	179.676,23
				1	185.515,71	185.515,71
					707.332,08	707.332,08
	PRODUTO DA AÇÃO:	NENHUM				



DATA BUSINESS

Mais Contábil



ESTADO DO CEARÁ
PREFEITURA MUNICIPAL DE MERUOCA
ANEXO V - DEMONSTRATIVO POR FUNÇÃO E SUB-FUNÇÃO 2022-2025

FUNÇÃO: 27 DESPORTO E LAZER
SUBFUNÇÃO: 812 DESPORTO COMUNITARIO
PROGRAMA: 0011 DESPORTO DE RENDIMENTOS
OBJETIVO DO PROGRAMA: GARANTIR DESPORTO DE RENDIMENTOS
TIPO PROGRAMA: FINALISTICO

PÚBLICO-ALVO:
DESPORTISTAS

CÓDIGO DA AÇÃO	NOME DA AÇÃO:	DESCRIÇÃO DA AÇÃO:	UNIDADE DE MEDIDA	METAS (QUANTIFICAÇÃO FÍSICA)	CUSTO DA AÇÃO (EM R\$)	TOTAL	
						PRODUTO DA AÇÃO:	TOTAL
1038	Reforma e/ou Ampliação do Estádio Municipal	Prover o Ycaitezo de melhores condições de funcionamento, com iluminação, gramado, alambrados, cabines, lojas de conveniência	NENHUM	UNIDADE	1	209.523,57	209.523,57
					1	216.877,85	216.877,85
					1	223.926,37	223.926,37
					1	231.203,98	231.203,98
					1	881.531,77	881.531,77



ESTADO DO CEARÁ
PREFEITURA MUNICIPAL DE MERUOCA
ANEXO V - DEMONSTRATIVO POR FUNÇÃO E SUB-FUNÇÃO 2022-2025

FUNÇÃO: 13 CULTURA
SUBFUNÇÃO: 122 ADMINISTRAÇÃO GERAL
PROGRAMA: 0907 GESTAO POLITICA DE CULTURA, TURISMO, ESPORTE E JUVENTUDE
OBJETIVO DO PROGRAMA: PROGRAMA DE GESTÃO DE POLÍTICAS PÚBLICAS

PÚBLICO-ALVO:

CÓDIGO DA AÇÃO	NOME DA AÇÃO:	DESCRIÇÃO DA AÇÃO:	PRODUTO DA AÇÃO:	UNIDADE DE MEDIDA	METAS (QUANTIFICAÇÃO FÍSICA)	CUSTO DA AÇÃO (EM R\$)	TOTAL
2085	Manut. Sec. Turismo, Cultura, Esporte e Juventude	Manutenção das atividades operacionais da Secretaria	NENHUM				
2022				UNIDADE	1	639.090,07	639.090,07
2023				UNIDADE	1	661.522,14	661.522,14
2024				UNIDADE	1	683.021,60	683.021,60
2025				UNIDADE	1	705.219,81	705.219,81
TOTAL DA AÇÃO						2.688.853,62	2.688.853,62



ESTADO DO CEARÁ
PREFEITURA MUNICIPAL DE MERUOCA
ANEXO V - DEMONSTRATIVO POR FUNÇÃO E SUB-FUNÇÃO 2022-2025

FUNÇÃO: 13 CULTURA
SUBFUNÇÃO: 302 DEBUSAO CULTURAL
PROGRAMA: 0301 BIBLIOTECAS CENTROS CULTURAS, TEATROS E MUSEUS
TIPO PROGRAMA: FINALISTICO
OBJETIVO DO PROGRAMA: GARANTIR BIBLIOTECAS CENTROS CULTURAS, TEATROS E MUSEUS PARA OS MUNICIPES E EVOLUCAO DO TURISMO
PÚBLICO-ALVO: PÚBLICO GERAL

CÓDIGO DA AÇÃO	NOME DA AÇÃO:	DESCRIÇÃO DA AÇÃO:	PRODUTO DA AÇÃO:	UNIDADE DE MEDIDA	METAS (QUANTIFICAÇÃO FÍSICA)	CUSTO DA AÇÃO (EM R\$)	TOTAL
2086	Manutencao das Bibliotecas Municipais	Sistemizar e Informatizar a Biblioteca Publica da Sede, para agilizar buscas e pesquisas e modernizar habito de leitura	NINGUM	UNIDADE	1	41.837,37	41.837,37
					1	43.305,87	43.305,87
					1	44.713,30	44.713,30
					1	46.166,49	46.166,49
					TOTAL DA AÇÃO		

[Handwritten signature]



ESTADO DO CEARÁ
PREFEITURA MUNICIPAL DE MERUOCA
ANEXO V - DEMONSTRATIVO POR FUNÇÃO E SUB-FUNÇÃO 2022-2025

FUNÇÃO: 13 CULTURA
SUBFUNÇÃO: 392 DIFUSAO CULTURAL
PROGRAMA: 898 APOIO E INCENTIVO A PRODUTIVIDADE TIPO PROGRAMA: FINALISTICO
OBJETIVO DO PROGRAMA: GARANTIR APOIO E INCENTIVO A PRODUTIVIDADE

PÚBLICO-ALVO:
PÚBLICO GERAL

CÓDIGO DA AÇÃO	NOME DA AÇÃO: Realização de Festas Comemorativas e Folclóricas				
	DESCRIÇÃO DA AÇÃO: Apoio aos promovedores de festas comemorativas e folclóricas do município				
2087	PRODUTO DA AÇÃO: NENHUM				
	ANO	UNIDADE DE MEDIDA	METAS (QUANTIFICAÇÃO FÍSICA)	CUSTO DA AÇÃO (EM R\$)	TOTAL
	2022	UNIDADE	1	420.683,97	420.683,97
	2023		1	435.449,98	435.449,98
	2024		1	449.602,10	449.602,10
2025	1		464.214,18	464.214,18	
TOTAL DA AÇÃO			1.769.950,23	1.769.950,23	



DATA BUSINESS



Mais Contábil



ESTADO DO CEARÁ
PREFEITURA MUNICIPAL DE MERUOCA
ANEXO V - DEMONSTRATIVO POR FUNÇÃO E SUB-FUNÇÃO 2022-2025

FUNÇÃO:	09 ASSISTENCIA SOCIAL		
SUBFUNÇÃO:	122 ADMINISTRACAO GERAL		
PROGRAMA:	002 GESTAO DA POLITICA DE ASSISTENCIA SOCIAL	TIPO PROGRAMA:	FINALISTICO
OBJETIVO DO PROGRAMA:	GARANTIR A GESTAO DA POLITICA DE ASSISTENCIA SOCIAL		
PÚBLICO-ALVO:	PÚBLICO GERAL		

CÓDIGO DA AÇÃO	NOME DA AÇÃO:	DESCRIÇÃO DA AÇÃO:	PRODUTO DA AÇÃO:	UNIDADE DE MEDIDA	METAS (QUANTIFICAÇÃO FÍSICA)	CUSTO DA AÇÃO (EM R\$)	TOTAL
							TOTAL
2062	Manut Sec.de Inclusao e Promocao Social	Atividades operacionais da Secretaria, serviços administrativos e de prestação assistencial ao público em situação de vulnerabilidade social.	NENHUM	UNIDADE	1	1.679.386,57	1.679.386,57
					1	1.738.311,31	1.738.311,31
					1	1.794.808,42	1.794.808,42
					1	1.853.137,64	1.853.137,64
					TOTAL DA AÇÃO		7.065.620,94





ESTADO DO CEARÁ
PREFEITURA MUNICIPAL DE MERUOCA
ANEXO V - DEMONSTRATIVO POR FUNÇÃO E SUB-FUNÇÃO 2022-2025

FUNÇÃO: 08 ASSISTENCIA SOCIAL

SUBFUNÇÃO: 122 ADMINISTRAÇÃO GERAL

PROGRAMA: 0902 GESTAO DA POLITICA DE ASSISTENCIA SOCIAL

TIPO PROGRAMA:

FINALISTICO

OBJETIVO DO PROGRAMA:
GARANTIR A GESTAO DA POLITICA DE ASSISTENCIA SOCIAL

PUBLICO-ALVO:
PUBLICO GERAL

CÓDIGO DA AÇÃO	NOME DA AÇÃO: Realizacao das Conferencias Municipais	DESCRIÇÃO DA AÇÃO: Realizacao das Conferencias Municipais	PRODUTO DA AÇÃO: NENHUM		METAS (QUANTIFICACAO FISICA)		CUSTO DA AÇÃO (EM R\$)	TOTAL
			UNIDADE DE MEDIDA					
2022			UNIDADE		1		69.785,07	69.785,07
2023			UNIDADE		1		72.234,53	72.234,53
2024			UNIDADE		1		74.582,15	74.582,15
2025			UNIDADE		1		77.006,08	77.006,08
TOTAL DA AÇÃO							293.607,83	293.607,83



DATA BUSINESS

Mais Contábil



ESTADO DO CEARÁ
PREFEITURA MUNICIPAL DE MERUOCA
ANEXO V - DEMONSTRATIVO POR FUNÇÃO E SUB-FUNÇÃO 2022-2025

FUNÇÃO: 08 ASSISTENCIA SOCIAL
SUBFUNÇÃO: 243 ASSISTENCIA A CRIANÇA E AO ADOLESCENTE
PROGRAMA: 0013 A PRIMEIRA INFANCIA - CRIANÇA FELIZ TIPO PROGRAMA: FINALISTICO
OBJETIVO DO PROGRAMA: GARANTIR A MANUTENÇÃO DO PROGRAMA PRIMEIRA INFANCIA - CRIANÇA FELIZ

PÚBLICO-ALVO:
Crianças

CÓDIGO DA AÇÃO	NOME DA AÇÃO:	DESCRIÇÃO DA AÇÃO:	PRODUTO DA AÇÃO:		TOTAL	
			UNIDADE DE MEDIDA	METAS (QUANTIFICAÇÃO FÍSICA)		
2065	Manutenção das Ações do Programa Criança Feliz	promover o desenvolvimento humano a partir do apoio e do acompanhamento do desenvolvimento infantil integral na primeira infância	NENHUM			
			UNIDADE DE MEDIDA	METAS (QUANTIFICAÇÃO FÍSICA)		
			2022	1	356.507,77	356.507,77
			2023	1	389.021,20	389.021,20
			2024	1	381.014,38	381.014,38
2025	1	383.397,35	383.397,35			
TOTAL DA AÇÃO			1.499.940,70	1.499.940,70		



ESTADO DO CEARÁ
PREFEITURA MUNICIPAL DE MERUOCA
ANEXO V - DEMONSTRATIVO POR FUNÇÃO E SUB-FUNÇÃO 2022-2025

FUNÇÃO: 08 ASSISTENCIA SOCIAL
SUBFUNÇÃO: 243 ASSISTENCIA A CRIANÇA E AO ADOLESCENTE
PROGRAMA: 033 CENTROS DE VALORIZAÇÃO DA JUVENTUDE E ADULTOS
TIPO PROGRAMA: FINALISTICO
OBJETIVO DO PROGRAMA: GARANTIR CENTROS DE VALORIZAÇÃO DA JUVENTUDE E ADULTOS

PÚBLICO-ALVO:
JOVENS E ADULTOS

CÓDIGO DA AÇÃO	NOME DA AÇÃO:		METAS (QUANTIFICAÇÃO FÍSICA)	CUSTO DA AÇÃO (EM R\$)	TOTAL
	SERVIÇOS DE PROTEÇÃO SOCIAL ESPECIAL				
2066	PRODUTO DA AÇÃO:		NENHUM		
	DESCRIÇÃO DA AÇÃO:		Contribuir a reconstrução de vínculos familiares e comunitários, o fortalecimento de potencialidades e aquisições e a proteção de famílias e indivíduos para o enfrentamento das situações de risco pessoal e social, por violação de direitos.		
	ANO	UNIDADE DE MEDIDA			
	2022		1	49.083,07	49.083,07
	2023		1	50.805,89	50.805,89
2024	UNIDADE	1	52.457,08	52.457,08	
2025		1	54.161,94	54.161,94	
TOTAL DA AÇÃO			206.507,98	206.507,98	

[Handwritten signature]



ESTADO DO CEARÁ
PREFEITURA MUNICIPAL DE MERUOCA
ANEXO V - DEMONSTRATIVO POR FUNÇÃO E SUB-FUNÇÃO 2022-2025

FUNÇÃO: 08 ASSISTENCIA SOCIAL
SUBFUNÇÃO: 243 ASSISTENCIA A CRIANÇA E AO ADOLESCENTE
PROGRAMA: 0992 GESTAO DA POLITICA DE ASSISTENCIA SOCIAL TIPO PROGRAMA: FINALISTICO
OBJETIVO DO PROGRAMA: GARANTIR A GESTAO DA POLITICA DE ASSISTENCIA SOCIAL

PUBLICO-ALVO: PUBLICO GERAL

CÓDIGO DA AÇÃO	NOME DA AÇÃO:	UNIDADE DE MEDIDA	METAS (QUANTIFICAÇÃO FÍSICA)	CUSTO DA AÇÃO (EM R\$)	TOTAL	
2067	Programa BPC na Escola Manutencao das atividades do Programa BPC na Escola.	NENHUM				
			2022	1	79.100,97	79.100,97
			2023	1	81.877,42	81.877,42
			2024	1	84.538,43	84.538,43
			2025	1	87.285,94	87.285,94
TOTAL DA AÇÃO				332.802,76	332.802,76	



ESTADO DO CEARÁ
PREFEITURA MUNICIPAL DE MERUOCA
ANEXO V - DEMONSTRATIVO POR FUNÇÃO E SUB-FUNÇÃO 2022-2025

FUNÇÃO: 08 ASSISTENCIA SOCIAL
SUBFUNÇÃO: 244 ASSISTENCIA COMUNITARIA
PROGRAMA: 0037 ADMINISTRACAO GERAL
OBJETIVO DO PROGRAMA: GARANTIR AS AÇÕES DA ADMINISTRACAO GERAL
TIPO PROGRAMA: FINALISTICO

PÚBLICO-ALVO:
PÚBLICO GERAL

CÓDIGO DA AÇÃO	NOME DA AÇÃO: Serviço de Proteção Social Básica				
	DESCRIÇÃO DA AÇÃO: Manutenção do Centro de Referência de Assistência Social - CRAS/PBF				
2068	PRODUTO DA AÇÃO: NENHUM				
	ANO	UNIDADE DE MEDIDA	METAS (QUANTIFICAÇÃO FÍSICA)	CUSTO DA AÇÃO (EM R\$)	TOTAL
	2022	UNIDADE	1	545.931,07	545.931,07
	2023		1	585.083,25	585.083,25
	2024		1	583.458,77	583.458,77
2025	1		602.421,19	602.421,19	
TOTAL DA AÇÃO			2.296.904,28	2.296.904,28	



DATA BUSINESS





ESTADO DO CEARÁ
PREFEITURA MUNICIPAL DE MERUOCA
ANEXO V - DEMONSTRATIVO POR FUNÇÃO E SUB-FUNÇÃO 2022-2025

FUNÇÃO:	08 ASSISTENCIA SOCIAL		
SUBFUNÇÃO:	244 ASSISTENCIA COMUNITARIA		
PROGRAMA:	002 GESTAO DA POLITICA DE ASSISTENCIA SOCIAL	TIPO PROGRAMA:	FINALISTICO
OBJETIVO DO PROGRAMA:	GARANTIR A GESTAO DA POLITICA DE ASSISTENCIA SOCIAL		
PÚBLICO-ALVO:	PÚBLICO GERAL		

CÓDIGO DA AÇÃO	NOME DA AÇÃO:	DESCRIÇÃO DA AÇÃO:	UNIDADE DE MEDIDA	METAS (QUANTIFICAÇÃO FÍSICA)	CUSTO DA AÇÃO (EM R\$)	TOTAL	
						PRODUTO DA AÇÃO:	TOTAL
2070	Maintenance das Ações do Programa Bolsa Família (GDP/PIF)	Índices de Gestão Descentralizada do programa Bolsa Família, acompanhamento e controle dos beneficiários					
2022				1	252.997,77		252.997,77
2023				1	281.878,00		281.878,00
2024			UNIDADE	1	270.389,03		270.389,03
2025				1	279.178,88		279.178,88
TOTAL DA AÇÃO					1.064.441,48		1.064.441,48

[Handwritten signature]



ESTADO DO CEARÁ
PREFEITURA MUNICIPAL DE MERUOCA
ANEXO V - DEMONSTRATIVO POR FUNÇÃO E SUB-FUNÇÃO 2022-2025

FUNÇÃO: 08 ASSISTENCIA SOCIAL

SUBFUNÇÃO: 244 ASSISTENCIA COMUNITARIA

PROGRAMA: 0002 GESTAO DA POLITICA DE ASSISTENCIA SOCIAL

TIPO PROGRAMA: FINALISTICO

OBJETIVO DO PROGRAMA: GARANTIR A GESTAO DA POLITICA DE ASSISTENCIA SOCIAL

PÚBLICO-ALVO: PÚBLICO GERAL

CÓDIGO DA AÇÃO	NOME DA AÇÃO:	DESCRIÇÃO DA AÇÃO:	PRODUTO DA AÇÃO:	UNIDADE DE MEDIDA	METAS (QUANTIFICAÇÃO FÍSICA)	CUSTO DA AÇÃO (EM R\$)	TOTAL	
							UNIDADE	TOTAL
2071	Aprimoramento da Gestão do SUAS - IGD	Aprimoramento do Índice de Gestão Descentralizada do Bolsa Família no contexto da proteção social e redução do nível de dependência dos beneficiários	NENHUM					
2022				UNIDADE	1	93.592,37		93.592,37
2023				UNIDADE	1	96.877,47		96.877,47
2024				UNIDADE	1	100.025,98		100.025,98
2025				UNIDADE	1	103.276,83		103.276,83
TOTAL DA AÇÃO						393.772,65		393.772,65



DATA BUSINESS



Maia Contábil



ESTADO DO CEARÁ
PREFEITURA MUNICIPAL DE MERUOCA
ANEXO V - DEMONSTRATIVO POR FUNÇÃO E SUB-FUNÇÃO 2022-2025

FUNÇÃO: 08 ASSISTENCIA SOCIAL
SUBFUNÇÃO: 244 ASSISTENCIA COMUNITARIA
PROGRAMA: 0902 GESTAO DA POLITICA DE ASSISTENCIA SOCIAL
OBJETIVO DO PROGRAMA: GARANTIR A GESTAO DA POLITICA DE ASSISTENCIA SOCIAL
TIPO PROGRAMA: FINALISTICO

PÚBLICO-ALVO:
PÚBLICO GERAL

CÓDIGO DA AÇÃO	NOME DA AÇÃO:	DESCRIÇÃO DA AÇÃO:	METAS (QUANTIFICAÇÃO FÍSICA)	CUSTO DA AÇÃO (EM R\$)	TOTAL			
					UNIDADE DE MEDIDA	TOTAL		
2072	Manutenção de Benefícios Eventuais	Concessão de benefícios eventuais	1	64.609,57	NENHUM	64.609,57		
							UNIDADE	66.877,37
							UNIDADE	68.050,88
							UNIDADE	71.295,04
							TOTAL DA AÇÃO	271.832,96



DATA BUSINESS



ESTADO DO CEARÁ
PREFEITURA MUNICIPAL DE MERUOCA
ANEXO V - DEMONSTRATIVO POR FUNÇÃO E SUB-FUNÇÃO 2022-2025

FUNÇÃO: 08 ASSISTENCIA SOCIAL
SUBFUNÇÃO: 244 ASSISTENCIA COMUNITARIA
PROGRAMA: 0902 GESTAO DA POLITICA DE ASSISTENCIA SOCIAL TIPO PROGRAMA: FINALISTICO
OBJETIVO DO PROGRAMA: GARANTIR A GESTAO DA POLITICA DE ASSISTENCIA SOCIAL

PÚBLICO-ALVO:
PÚBLICO GERAL

CÓDIGO DA AÇÃO	NOME DA AÇÃO:	UNIDADE DE MEDIDA	METAS (QUANTIFICAÇÃO FÍSICA)	CUSTO DA AÇÃO (EM R\$)	TOTAL	
2073	Fortalecimento das Instancias de Control Social - CMA5 Garantir meios as ONGS e sociedade para acompanhamento das acoes da Assistencia Social. Incentivar a participacao popular na gestao publica, indicando prioridades.	NENHUM				
2022		UNIDADE	1	47.012,87		47.012,87
2023		UNIDADE	1	48.863,03		48.863,03
2024		UNIDADE	1	50.244,57		50.244,57
2025		UNIDADE	1	51.877,53		51.877,53
TOTAL DA AÇÃO				197.798,00		197.798,00



ESTADO DO CEARÁ
PREFEITURA MUNICIPAL DE MERUOCA
ANEXO V - DEMONSTRATIVO POR FUNÇÃO E SUB-FUNÇÃO 2022-2025

FUNÇÃO: 08 ASSISTENCIA SOCIAL
SUBFUNÇÃO: 243 ASSISTENCIA A CRIANCA E AO ADOLESCENTE
PROGRAMA: 0012 ASSISTENCIA A CRIANCA E ADOLESCENTE
OBJETIVO DO PROGRAMA: GARANTIR/REDEPAR/ASSISTENCIA A CRIANCA E ADOLESCENTE
TIPO PROGRAMA: FINALISTICO

PÚBLICO-ALVO:
CRIANÇAS E ADOLESCENTES

CÓDIGO DA AÇÃO	NOME DA AÇÃO:	UNIDADE DE MEDIDA	METAS (QUANTIFICAÇÃO FÍSICA)	CUSTO DA AÇÃO (EM R\$)	TOTAL	
2074	Manutenção do Fundo Municipal dos Direitos da Criança e do Adolescente - FMDCA	PRODUTO DA AÇÃO: NENHUM				
2022			1	78.086,87	78.086,87	
2023			1	80.805,99	80.805,99	
2024		UNIDADE	1	83.432,18	83.432,18	
2025			1	86.143,73	86.143,73	
TOTAL DA AÇÃO				328.447,77	328.447,77	



ESTADO DO CEARÁ
PREFEITURA MUNICIPAL DE MERUOCA

ANEXO V - DEMONSTRATIVO POR FUNÇÃO E SUB-FUNÇÃO 2022-2025

FUNÇÃO: 08 ASSISTENCIA SOCIAL

SUBFUNÇÃO: 243 ASSISTENCIA A CRIANÇA E AO ADOLESCENTE

PROGRAMA: 0612 ASSISTENCIA A CRIANÇA E ADOLESCENTE

TIPO PROGRAMA:

FINALISTICO

OBJETIVO DO PROGRAMA:
GARANTIR ASSISTENCIA A CRIANÇA E ADOLESCENTE

PÚBLICO-ALVO:
CRIANÇAS E ADOLESCENTES

CÓDIGO DA AÇÃO	NOME DA AÇÃO:	DESCRIÇÃO DA AÇÃO:	PRODUTO DA AÇÃO:		TOTAL
			UNIDADE DE MEDIDA	METAS (QUANTIFICAÇÃO FÍSICA)	
2075	Fortalecimento Entidades de PSB/PSE, Crianças e Adolescentes	Implantacao e execucao do programa,Acompanhamento de familias beneficiarias do Bolsa Familia, para o desenvolvimento Integral da primeira infancia - crianças de 0 a 3 anos de idade	NENHUM		
			UNIDADE DE MEDIDA		
			UNIDADE		
			UNIDADE		
			UNIDADE		
TOTAL DA AÇÃO				202.152,98	202.152,98



DATA BUSINESS

Mais Contábil





ESTADO DO CEARÁ
PREFEITURA MUNICIPAL DE MERUOCA
ANEXO V - DEMONSTRATIVO POR FUNÇÃO E SUB-FUNÇÃO 2022-2025

FUNÇÃO: 08 ASSISTENCIA SOCIAL

SUBFUNÇÃO: 243 ASSISTENCIA A CRIANCA E AO ADOLESCENTE

PROGRAMA: 0131 AMPARO ASSISTENCIAL A CRIANCA E AO ADOLESCENTE

TIPO PROGRAMA:

FINALISTICO

OBJETIVO DO PROGRAMA:
GARANTIR O AMPARO ASSISTENCIAL A CRIANCA E AO ADOLESCENTE

PÚBLICO-ALVO:
CRIANÇA E ADOLESCENTE

CÓDIGO DA AÇÃO	NOME DA AÇÃO:	DESCRIÇÃO DA AÇÃO:	UNIDADE DE MEDIDA	METAS (QUANTIFICAÇÃO FÍSICA)	CUSTO DA AÇÃO (EM R\$)	TOTAL	
						PRODUTO DA AÇÃO:	TOTAL
2076	Projetos desenvolvidos pelo FMDCA	Atendimento Socio Educativo a Crianças e Adolescentes, visando a ressocialização dos menores, para evitar pratica de atos infracionais	UNIDADE	1	54.258,57	54.258,57	
				1	56.163,05	56.163,05	
				1	57.988,34	57.988,34	
				1	59.872,87	59.872,87	
					228.282,93	228.282,93	
	NENHUM						



ESTADO DO CEARÁ
PREFEITURA MUNICIPAL DE MERUOCA
ANEXO V - DEMONSTRATIVO POR FUNÇÃO E SUB-FUNÇÃO 2022-2025

FUNÇÃO:	17 SANEAMENTO		
SUBFUNÇÃO:	511 SANEAMENTO BASICO RURAL		
PROGRAMA:	0971 ABASTECIMENTO DE AGUA	TIPO PROGRAMA:	FINALISTICO
OBJETIVO DO PROGRAMA:	GARANTIR O ABASTECIMENTO DE AGUA NO MUNICIPIO		
PÚBLICO-ALVO:	PÚBLICO GERAL		

CÓDIGO DA AÇÃO	NOME DA AÇÃO:	DESCRIÇÃO DA AÇÃO:	UNIDADE DE MEDIDA	METAS (QUANTIFICAÇÃO FÍSICA)		CUSTO DA AÇÃO (EM R\$)	TOTAL
				2022	2023		
1029		Oferta de agua e melhoria do sistema de abastecimento, em Fernandes, Sao Joao, Palestina, Floresta, Anil, Sao Vicente e outras localidades carentes	UNIDADE	1	1	235.401,07	235.401,07
				1	1	243.663,65	243.663,65
				1	1	251.582,71	251.582,71
				1	1	259.759,16	259.759,16
TOTAL DA AÇÃO					990.406,59	990.406,59	





ESTADO DO CEARÁ
PREFEITURA MUNICIPAL DE MERUOCA

ANEXO V - DEMONSTRATIVO POR FUNÇÃO E SUB-FUNÇÃO 2022-2025

FUNÇÃO: 17 SANEAMENTO

SUBFUNÇÃO: 511 SANEAMENTO BASICO RURAL

PROGRAMA: 0371 ABASTECIMENTO DE AGUA

TIPO PROGRAMA:

FINALISTICO

OBJETIVO DO PROGRAMA:
GARANTIR O ABASTECIMENTO DE AGUA NO MUNICIPIO

PÚBLICO-ALVO:
PÚBLICO GERAL

CÓDIGO DA AÇÃO	NOME DA AÇÃO:	DESCRIÇÃO DA AÇÃO:	UNIDADE DE MEDIDA	METAS (QUANTIFICAÇÃO FÍSICA)	CUSTO DA AÇÃO (EM R\$)	TOTAL	
						PRODOTO DA AÇÃO:	TOTAL
1030	Reforma de Açudes, Barragens e Reservatórios de Água	Recapetimento dos pequenos açudes com desassoreamento e limpeza dos mananciais, recapetimento das paredes	NENHUM				
2022			UNIDADE	1	245.752,07		245.752,07
2023			UNIDADE	1	254.377,97		254.377,97
2024			UNIDADE	1	262.645,25		262.645,25
2025			UNIDADE	1	271.181,23		271.181,23
TOTAL DA AÇÃO					1.033.956,52		1.033.956,52



DATA BUSINESS

Mais Contábil



ESTADO DO CEARÁ
PREFEITURA MUNICIPAL DE MERUOCA
ANEXO V - DEMONSTRATIVO POR FUNÇÃO E SUB-FUNÇÃO 2022-2025

FUNÇÃO:	10 SAUDE
SUBFUNÇÃO:	122 ADMINISTRACAO GERAL
PROGRAMA:	0904 GESTAO DA POLITICA DE SAUDE
OBJETIVO DO PROGRAMA:	TIPO PROGRAMA: FINALISTICO
GARANTIR A GESTAO DA POLITICA DE SAUDE	
PÚBLICO-ALVO:	
PÚBLICO GERAL	

CÓDIGO DA AÇÃO	NOME DA AÇÃO:	DESCRIÇÃO DA AÇÃO:	PRODUTO DA AÇÃO:	UNIDADE DE MEDIDA	METAS (QUANTIFICAÇÃO FÍSICA)		CUSTO DA AÇÃO (EM R\$)	TOTAL
2046	Manutenção da Secretaria de Saúde	Manutenção das atividades operacionais da Secretaria	NENHUM	UNIDADE	1		4.646.997,27	4.646.997,27
					1		4.810.106,88	4.810.106,88
					1		4.986.435,35	4.986.435,35
					1		5.127.844,51	5.127.844,51
							19.551.384,01	19.551.384,01

[Handwritten signature]



ESTADO DO CEARÁ
PREFEITURA MUNICIPAL DE MERUOCA
ANEXO V - DEMONSTRATIVO POR FUNÇÃO E SUB-FUNÇÃO 2022-2025

FUNÇÃO: 10 SAUDE

SUBFUNÇÃO: 301 ATENÇÃO BÁSICA

PROGRAMA: 0171 GESTAO DA POLITICA DE SAUDE

TIPO PROGRAMA: FINALISTICO

OBJETIVO DO PROGRAMA:

GARANTIR GESTAO DA POLITICA DE SAUDE

PÚBLICO-ALVO:
PÚBLICO GERAL

CÓDIGO DA AÇÃO	NOME DA AÇÃO:	DESCRIÇÃO DA AÇÃO:	PRODUTO DA AÇÃO:		METAS (QUANTIFICAÇÃO FÍSICA)	CUSTO DA AÇÃO (EM R\$)	TOTAL
				NENHUM			
2017	Maintencao Servico de Saude Bucal	Acoes de atendimento dos servicos odontologicos					
ANO	UNIDADE DE MEDIDA						
2022				1	151.567,97	151.567,97	
2023				1	156.877,86	156.877,86	
2024	UNIDADE			1	181.976,18	181.976,18	
2025				1	167.240,41	167.240,41	
TOTAL DA AÇÃO						637.652,22	637.652,22



DATA BUSINESS



ESTADO DO CEARA
PREFEITURA MUNICIPAL DE MERUOCA
ANEXO V - DEMONSTRATIVO POR FUNÇÃO E SUB-FUNÇÃO 2022-2025

FUNÇÃO:	10 SAUDE
SUBFUNÇÃO:	301 ATENÇÃO BASICA
PROGRAMA:	0171 GESTAO DA POLITICA DE SAUDE
OBJETIVO DO PROGRAMA:	TIPO PROGRAMA: FINALISTICO
GARANTIR GESTAO DA POLITICA DE SAUDE	
PUBLICO-ALVO:	
PUBLICO GERAL	

CÓDIGO DA AÇÃO	NOME DA AÇÃO:	UNIDADE DE MEDIDA	METAS (QUANTIFICAÇÃO FÍSICA)	CUSTO DA AÇÃO (EM R\$)	TOTAL
2048	Manutenção das Ações do Programa Saúde da Família	UNIDADE	1	2.612.922,26	2.612.922,26
					2.704.635,84
					2.792.536,50
					2.883.283,94
					10.993.388,54
PRODUTO DA AÇÃO:	NENHUM				
ANO					
2022			1	2.612.922,26	2.612.922,26
2023			1	2.704.635,84	2.704.635,84
2024			1	2.792.536,50	2.792.536,50
2025			1	2.883.283,94	2.883.283,94
TOTAL DA AÇÃO					10.993.388,54



DATA BUSINESS





ESTADO DO CEARÁ
PREFEITURA MUNICIPAL DE MERUOCA
ANEXO V - DEMONSTRATIVO POR FUNÇÃO E SUB-FUNÇÃO 2022-2025

FUNÇÃO: 10 SAUDE

SUBFUNÇÃO: 301 ATENÇÃO BÁSICA

PROGRAMA: 0171 GESTÃO DA POLÍTICA DE SAÚDE

TIPO PROGRAMA:

FINALÍSTICO

OBJETIVO DO PROGRAMA:

GARANTIR GESTÃO DA POLÍTICA DE SAÚDE

PÚBLICO-ALVO:
PÚBLICO GERAL

CÓDIGO DA AÇÃO	NOME DA AÇÃO:	DESCRIÇÃO DA AÇÃO:	PRODUTO DA AÇÃO:		TOTAL
			UNIDADE DE MEDIDA	METAS (QUANTIFICAÇÃO FÍSICA)	
2049	Núcleo de Atenção a Saúde da Família NASF	Ações de atendimento das atividades operacionais do Núcleo de Atenção a Saúde da Família - NASF	NENHUM		
			UNIDADE DE MEDIDA		
			UNIDADE		
			UNIDADE		
			UNIDADE		
TOTAL DA AÇÃO					





ESTADO DO CEARÁ
PREFEITURA MUNICIPAL DE MERUOCA
ANEXO V - DEMONSTRATIVO POR FUNÇÃO E SUB-FUNÇÃO 2022-2025

FUNÇÃO: 10 SAUDE
SUBFUNÇÃO: 301 ATENÇÃO BÁSICA
PROGRAMA: 0192 PREVE CONTROLE DOENÇAS CRONICO-DEGENERATIVAS
OBJETIVO DO PROGRAMA: GARANTIR A PREVENÇÃO E CONTROLE DOENÇAS CRONICO-DEGENERATIVAS
TIPO PROGRAMA: FINALISTICO

PÚBLICO-ALVO:
PÚBLICO GERAL

CÓDIGO DA AÇÃO	NOME DA AÇÃO:		METAS (QUANTIFICAÇÃO FÍSICA)	CUSTO DA AÇÃO (EM R\$)	TOTAL
	Manutenção de Academia de Saúde				
2050	PRODUTO DA AÇÃO:		NENHUM		
	DESCRIÇÃO DA AÇÃO:		Manutenção das atividades e implantação de mais Academias de Saúde na sede e nos distritos		
	ANO	UNIDADE DE MEDIDA			
	2022	UNIDADE	1	103.943,37	103.943,37
	2023	UNIDADE	1	107.591,79	107.591,79
2024	UNIDADE	1	111.088,52	111.088,52	
2025	UNIDADE	1	114.698,90	114.698,90	
TOTAL DA AÇÃO			437.322,58	437.322,58	



ESTADO DO CEARÁ
PREFEITURA MUNICIPAL DE MERUOCA
ANEXO V - DEMONSTRATIVO POR FUNÇÃO E SUB-FUNÇÃO 2022-2025

FUNÇÃO: 10 SAÚDE

SUBFUNÇÃO: 301 ATENÇÃO BÁSICA

PROGRAMA: 0804 GESTÃO DA POLÍTICA DE SAÚDE

TIPO PROGRAMA: FINALÍSTICO

OBJETIVO DO PROGRAMA:
GARANTIR A GESTÃO DA POLÍTICA DE SAÚDE

PÚBLICO-ALVO:
PÚBLICO GERAL

CÓDIGO DA AÇÃO	NOME DA AÇÃO: Manutenção das Ações de Enfrentamento ao Coronavírus	DESCRIÇÃO DA AÇÃO: Enfrentamento ao Covid-19	METAS (QUANTIFICAÇÃO FÍSICA)		CUSTO DA AÇÃO (EM R\$)	TOTAL
			UNIDADE DE MEDIDA	UNIDADE		
2051	PRODUTO DA AÇÃO: NENHUM					
	2022		1		291.399,98	291.399,98
	2023		1		301.628,12	301.628,12
	2024		1		311.431,03	311.431,03
	2025		1		321.562,55	321.562,55
TOTAL DA AÇÃO					1.226.011,68	1.226.011,68



DATA BUSINESS

Mais Contábil





ESTADO DO CEARÁ
PREFEITURA MUNICIPAL DE MERUOCA
ANEXO V - DEMONSTRATIVO POR FUNÇÃO E SUB-FUNÇÃO 2022-2025

FUNÇÃO: 10 SAUDE

SUBFUNÇÃO: 301 ATENÇÃO BASICA

PROGRAMA: 000 GESTAO DA POLITICA DE SAUDE

TIPO PROGRAMA:

FINALISTICO

OBJETIVO DO PROGRAMA:
GARANTIR A GESTAO DA POLITICA DE SAUDE

PÚBLICO-ALVO:
PÚBLICO GERAL

CÓDIGO DA AÇÃO	NOME DA AÇÃO:	DESCRIÇÃO DA AÇÃO:	UNIDADE DE MEDIDA	METAS (QUANTIFICAÇÃO FÍSICA)	CUSTO DA AÇÃO (EM R\$)	TOTAL	
2052	Manutenção das Ações da Vigilância em Saúde	Acessos de fortalecimento das atividades das equipes de endemias e da Saúde Preventiva	UNIDADE	1	72.890,37		
						PRODUTO DA AÇÃO: NENHUM	
2022				1	72.890,37	72.890,37	
2023				1	75.448,83	75.448,83	
2024				1	77.900,91	77.900,91	
2025				1	80.432,70	80.432,70	
TOTAL DA AÇÃO					306.672,81	306.672,81	





ESTADO DO CEARÁ
PREFEITURA MUNICIPAL DE MERUOCA
ANEXO V - DEMONSTRATIVO POR FUNÇÃO E SUB-FUNÇÃO 2022-2025

FUNÇÃO: 10 SAUDE
SUBFUNÇÃO: 302 ASSISTENCIA HOSPITALAR E AMBULATORIAL
PROGRAMA: 0171 GESTAO DA POLITICA DE SAUDE
OBJETIVO DO PROGRAMA: GARANTIR GESTAO DA POLITICA DE SAUDE
TIPO PROGRAMA: FINALISTICO

PÚBLICO-ALVO:
PÚBLICO GERAL

CÓDIGO DA AÇÃO	NOME DA AÇÃO:	UNIDADE DE MEDIDA	METAS (QUANTIFICAÇÃO FÍSICA)	CUSTO DA AÇÃO (EM R\$)	TOTAL
2053	Manutenção das Ações de Atenção Secundária a Saúde Prover serviços ambulatoriais de Raio X, Eletrocardiograma, Centro de Reabilitação, Tele-Saúde	PRODUTO DA AÇÃO:	NENHUM		
		UNIDADE	1	59.434,07	59.434,07
		UNIDADE	1	61.520,21	61.520,21
		UNIDADE	1	63.519,61	63.519,61
		UNIDADE	1	66.594,00	66.594,00
TOTAL DA AÇÃO				250.057,89	250.057,89



DATA BUSINESS



Mais Contábil



ESTADO DO CEARÁ
PREFEITURA MUNICIPAL DE MERUOCA
ANEXO V - DEMONSTRATIVO POR FUNÇÃO E SUB-FUNÇÃO 2022-2025

FUNÇÃO: 10 SAUDE

SUBFUNÇÃO: 302 ASSISTENCIA HOSPITALAR E AMBULATORIAL

PROGRAMA: 0176 ASSIST AMBULATORIAL, EMERGENCIAL E HOSPITALAR

TIPO PROGRAMA: FINALISTICO

OBJETIVO DO PROGRAMA:
GARANTIR A ASSISTENCIA AMBULATORIAL, EMERGENCIAL E HOSPITALAR

PÚBLICO-ALVO:
PÚBLICO GERAL

CÓDIGO DA AÇÃO	NOME DA AÇÃO:	DESCRIÇÃO DA AÇÃO:	PRODUTO DA AÇÃO:	UNIDADE DE MEDIDA	METAS (QUANTIFICAÇÃO FÍSICA)	CUSTO DA AÇÃO (EM R\$)	TOTAL
2055	Manutenção das Ações de Enfrentamento ao Coronavírus		NENHUM	UNIDADE	1	90.487,07	90.487,07
					1	93.883,17	93.883,17
					1	96.707,22	96.707,22
					1	99.850,21	99.850,21
					TOTAL DA AÇÃO		



DATA BUSINESS

Mais Contábil



ESTADO DO CEARÁ
PREFEITURA MUNICIPAL DE MERUOCA
ANEXO V - DEMONSTRATIVO POR FUNÇÃO E SUB-FUNÇÃO 2022-2025

FUNÇÃO:	10 SAUDE
SUB-FUNÇÃO:	302 ASSISTENCIA HOSPITALAR E AMBULATORIAL
PROGRAMA:	0181 ASSISTENCIA FARMACEUTICA
OBJETIVO DO PROGRAMA:	TIPO PROGRAMA: FINALISTICO
GARANTIR A ASSISTENCIA FARMACEUTICA	

PÚBLICO-ALVO:
PÚBLICO GERAL

CÓDIGO DA AÇÃO	NOME DA AÇÃO:	DESCRIÇÃO DA AÇÃO:	UNIDADE DE MEDIDA	METAS (QUANTIFICAÇÃO FÍSICA)	CUSTO DA AÇÃO (EM R\$)	TOTAL
						TOTAL
2056	Manutencao da Farmacia Basica - PPI	Custeio do programa visando o atendimento com medicamentos da linha basica para pacientes cronicos e carentes, na Programacao Pacitada Integrada	UNIDADE	1	163.979,17	163.979,17
				1	169.734,84	169.734,84
				1	175.251,22	175.251,22
				1	180.946,89	180.946,89
				TOTAL DA AÇÃO		



DATA BUSINESS

[Handwritten signature]



ESTADO DO CEARÁ
PREFEITURA MUNICIPAL DE MERUOCA
ANEXO V - DEMONSTRATIVO POR FUNÇÃO E SUB-FUNÇÃO 2022-2025

FUNÇÃO: 10 SAUDE

SUBFUNÇÃO: 304 VIGILANCIA SANITARIA

PROGRAMA: 0104 PREVENCAO E CONTROLE DE DOENCAS TRANSMITIDAS POR VETORES

TIPO PROGRAMA:

FINALISTICO

OBJETIVO DO PROGRAMA:

GARANTIR A PREVENCAO E CONTROLE DE DOENCAS TRANSMITIDAS POR VETORES

PUBLICO-ALVO:
PUBLICO GERAL

CÓDIGO DA AÇÃO	NOME DA AÇÃO: Incentivo Agentes de Endemias e ACSs	DESCRIÇÃO DA AÇÃO: Apoio de apoio as equipes de endemias e agentes comunitarias de saude	PRODUTO DA AÇÃO: NENHUM			
			UNIDADE DE MEDIDA	METAS (QUANTIFICACAO FISICA)		
2022			UNIDADE	1	130.855,97	130.855,97
2023			UNIDADE	1	135.449,02	135.449,02
2024			UNIDADE	1	139.851,11	139.851,11
2025			UNIDADE	1	144.396,28	144.396,28
TOTAL DA AÇÃO					550.552,38	550.552,38



DATA BUSINESS

Mais Contábil



ESTADO DO CEARÁ
PREFEITURA MUNICIPAL DE MERUOCA
ANEXO V - DEMONSTRATIVO POR FUNÇÃO E SUB-FUNÇÃO 2022-2025

FUNÇÃO: 10 SAÚDE
SUBFUNÇÃO: 304 VIGILANCIA SANITARIA
PROGRAMA: 014 PREVENCAO E CONTROLE DE DOENCAS TRANSMITIDAS POR VETORES TIPO PROGRAMA: FINALISTICO
OBJETIVO DO PROGRAMA: GARANTIR A PREVENCAO E CONTROLE DE DOENCAS TRANSMITIDAS POR VETORES

PUBLICO-ALVO:
PUBLICO GERAL

CÓDIGO DA AÇÃO	NOME DA AÇÃO:	DESCRIÇÃO DA AÇÃO:	METAS (QUANTIFICAÇÃO FÍSICA)	CUSTO DA AÇÃO (EM R\$)	TOTAL
2058	Manutenção das Ações de Vigilância Sanitária	Realização das Ações de Vigilância Sanitária	UNIDADE	NENHUM	
2022			1	478.061,82	478.061,82
2023			1	492.771,59	492.771,59
2024			1	508.786,86	508.786,86
2025			1	525.322,23	525.322,23
TOTAL DA AÇÃO					2.002.942,30
					2.002.942,30





ESTADO DO CEARÁ
PREFEITURA MUNICIPAL DE MERUOCA
ANEXO V - DEMONSTRATIVO POR FUNÇÃO E SUB-FUNÇÃO 2022-2025

FUNÇÃO: 10 SAUDE
SUBFUNÇÃO: 305 VIGILANCIA EPIDEMIOLOGICA
PROGRAMA: 0931 CENTRO DE ZOONOSES
OBJETIVO DO PROGRAMA: GARANTIR UM CENTRO DE ZOONOSES
TIPO PROGRAMA: FINALISTICO

PÚBLICO-ALVO:
PÚBLICO GERAL

CÓDIGO DA AÇÃO	NOME DA AÇÃO:	DESCRIÇÃO DA AÇÃO:	UNIDADE DE MEDIDA	METAS (QUANTIFICAÇÃO FÍSICA)	CUSTO DA AÇÃO (EM R\$)	TOTAL
2059	Funcionamento do Centro de Zoonoses	funcionamento do centro de zoonoses	UNIDADE	1	81.171,17	81.171,17
				1	84.020,28	84.020,28
				1	86.750,93	86.750,93
				1	89.570,34	89.570,34
				TOTAL DA AÇÃO		



DATA BUSINESS

Mais Contábil



ESTADO DO CEARÁ
PREFEITURA MUNICIPAL DE MERUOCA
ANEXO V - DEMONSTRATIVO POR FUNÇÃO E SUB-FUNÇÃO 2022-2025

FUNÇÃO: 10 SAÚDE
SUBFUNÇÃO: 305 VIGILANCIA EPIDEMIOLOGICA
PROGRAMA: 01A PREVENÇÃO E CONTROLE DE DOENÇAS TRANSMITIDAS POR VETORES **TIPO PROGRAMA:** FINALISTICO
OBJETIVO DO PROGRAMA: GARANTIR A PREVENÇÃO E CONTROLE DE DOENÇAS TRANSMITIDAS POR VETORES

PÚBLICO-ALVO:
PÚBLICO GERAL

CÓDIGO DA AÇÃO	NOME DA AÇÃO: Manutenção das Ações de Vigilância Epidemiológica				
	DESCRIÇÃO DA AÇÃO: Realização das Ações de Vigilância Epidemiológica				
2060	PRODUTO DA AÇÃO: NENHUM				
	ANO	UNIDADE DE MEDIDA	METAS (QUANTIFICAÇÃO FÍSICA)	CUSTO DA AÇÃO (EM R\$)	TOTAL
	2022	UNIDADE	1	478.081,82	478.081,82
	2023		1	492.771,59	492.771,59
	2024		1	508.786,86	508.786,86
2025	1		525.322,23	525.322,23	
TOTAL DA AÇÃO			2.002.942,30	2.002.942,30	





ESTADO DO CEARÁ
PREFEITURA MUNICIPAL DE MERUOCA
ANEXO V - DEMONSTRATIVO POR FUNÇÃO E SUB-FUNÇÃO 2022-2025

FUNÇÃO: 08 ASSISTENCIA SOCIAL
SUBFUNÇÃO: 244 ASSISTENCIA COMUNITARIA
PROGRAMA: 0077 CONSTRUCAO CRAS E CENTRO DE CONVIVENCIA
TIPO PROGRAMA: FINALISTICO
OBJETIVO DO PROGRAMA: GARANTIR CENTROS DE VALORIZACAO DA JUVENTUDE E ADULTOS

PÚBLICO-ALVO:
JOVENS E ADULTOS

CÓDIGO DA AÇÃO	NOME DA AÇÃO: Construção, Reforma e Ampliação CRAS e CREAS			
	DESCRIÇÃO DA AÇÃO: Construção Sede Própria do CRAS e do CREAS para abrigar as atividades operacionais da Assistência Social			
1027	PRODUTO DA AÇÃO: NENHUM			
	UNIDADE DE MEDIDA	METAS (QUANTIFICAÇÃO FÍSICA)	CUSTO DA AÇÃO (EM R\$)	TOTAL
	2022	1	287.156,07	287.156,07
	2023	1	297.235,25	297.235,25
	2024	1	306.895,39	306.895,39
2025	1	316.869,50	316.869,50	
TOTAL DA AÇÃO			1.208.156,21	1.208.156,21



ESTADO DO CEARÁ
PREFEITURA MUNICIPAL DE MERUOCA
ANEXO V - DEMONSTRATIVO POR FUNÇÃO E SUB-FUNÇÃO 2022-2025

FUNÇÃO: 16 HABITAÇÃO
SUBFUNÇÃO: 481 HABITAÇÃO RURAL
PROGRAMA: 014 PREVENÇÃO E CONTROLE DE DOENÇAS TRANSMITIDAS POR VETORES
OBJETIVO DO PROGRAMA: 014 PREVENÇÃO E CONTROLE DE DOENÇAS TRANSMITIDAS POR VETORES
TIPO PROGRAMA: FINALISTICO
GARANTIR A PREVENÇÃO E CONTROLE DE DOENÇAS TRANSMITIDAS POR VETORES

PÚBLICO-ALVO:
PÚBLICO GERAL

CÓDIGO DA AÇÃO	NOME DA AÇÃO:		METAS (QUANTIFICAÇÃO FÍSICA)	CUSTO DA AÇÃO (EM R\$)	TOTAL
	DESCRIÇÃO DA AÇÃO:	PRODUTO DA AÇÃO:			
1028	Construção de Melhorias Habitacionais	NENHUM			
ANO	UNIDADE DE MEDIDA				
2022			1	90.487,07	90.487,07
2023			1	93.663,17	93.663,17
2024	UNIDADE		1	96.707,22	96.707,22
2025			1	99.850,21	99.850,21
TOTAL DA AÇÃO				380.707,67	380.707,67

[Handwritten signature]



ESTADO DO CEARÁ
PREFEITURA MUNICIPAL DE MERUOCA
ANEXO V - DEMONSTRATIVO POR FUNÇÃO E SUB-FUNÇÃO 2022-2025

FUNÇÃO:	08 ASSISTENCIA SOCIAL	
SUBFUNÇÃO:	032 CONTROLE EXTERNO	
PROGRAMA:	0008 CONTROLE EXTERNO	TIPO PROGRAMA:
OBJETIVO DO PROGRAMA:	GARANTIR APOIO AOS CONTROLES EXTERNOS	
FINALISTICO		

PUBLICO-ALVO:
CONTROLES EXTERNOS

CÓDIGO DA AÇÃO	NOME DA AÇÃO:	DESCRIÇÃO DA AÇÃO:	UNIDADE DE MEDIDA	METAS (QUANTIFICAÇÃO FISCAL)	CUSTO DA AÇÃO (EM R\$)	TOTAL
2061	Manut. dos Conselhos vinculados a Sec. Inclusão e Promoção Social	Garantir logísticas de funcionamento pleno dos conselhos vinculados a Secretaria de Inclusão e Promoção Social	NENHUM			
2022			UNIDADE	1	50.118,17	50.118,17
2023			UNIDADE	1	51.877,32	51.877,32
2024			UNIDADE	1	53.563,33	53.563,33
2025			UNIDADE	1	55.304,15	55.304,15
TOTAL DA AÇÃO					210.862,97	210.862,97

Handwritten initials



ESTADO DO CEARÁ
PREFEITURA MUNICIPAL DE MERUOCA
ANEXO V - DEMONSTRATIVO POR FUNÇÃO E SUB-FUNÇÃO 2022-2025

FUNÇÃO: 12 EDUCACAO
SUBFUNÇÃO: 367 EDUCACAO ESPECIAL
PROGRAMA: 0220 ALIMENTACAO ESCOLAR TIPO PROGRAMA: FINALISTICO
OBJETIVO DO PROGRAMA: GARANTIR ALIMENTACAO ESCOLAR DE QUALIDADE

PÚBLICO-ALVO:
ESTUDANTES

CÓDIGO DA AÇÃO	NOME DA AÇÃO:	UNIDADE DE MEDIDA	METAS (QUANTIFICAÇÃO FÍSICA)	CUSTO DA AÇÃO (EM R\$)	TOTAL										
						PRODUTO DA AÇÃO:									
2035	Alimentacao Escolar PNAE/AEE	UNIDADE	1	39.767,17	39.767,17										
						NENHUM	1	41.163,00	41.163,00						
										1	42.500,79	42.500,79			
													1	43.882,07	43.882,07
TOTAL DA AÇÃO				167.313,03	167.313,03										



DATA BUSINESS

Mais Contábil



ESTADO DO CEARÁ
PREFEITURA MUNICIPAL DE MERUOCA
ANEXO V - DEMONSTRATIVO POR FUNÇÃO E SUB-FUNÇÃO 2022-2025

FUNÇÃO: 12 EDUCACAO
SUBFUNÇÃO: 361 ENSINO FUNDAMENTAL
PROGRAMA: 020 ENCARGOS DO FUNDEB
OBJETIVO DO PROGRAMA: GARANTIR ENCARGOS DO FUNDEB
TIPO PROGRAMA: FINALISTICO

PÚBLICO-ALVO:
PÚBLICO GERAL

CÓDIGO DA AÇÃO	NOME DA AÇÃO: Remuneração dos Profissionais - Ensino Fundamental				
	DESCRIÇÃO DA AÇÃO: Provento salarial dos professores diretos em sala de aula				
2037	PRODUTO DA AÇÃO:	NENHUM			
	ANO	UNIDADE DE MEDIDA	METAS (QUANTIFICAÇÃO FÍSICA)	CUSTO DA AÇÃO (EM R\$)	TOTAL
2022		UNIDADE	1	6.847.619,87	6.847.619,87
2023		UNIDADE	1	7.087.971,33	7.087.971,33
2024		UNIDADE	1	7.318.330,39	7.318.330,39
2025		UNIDADE	1	7.556.176,14	7.556.176,14
TOTAL DA AÇÃO					28.810.097,73



DATA BUSINESS



ESTADO DO CEARÁ
PREFEITURA MUNICIPAL DE MERUOCA
ANEXO V - DEMONSTRATIVO POR FUNÇÃO E SUB-FUNÇÃO 2022-2025

FUNÇÃO:	12 EDUCACAO		
SUBFUNÇÃO:	361 ENJINO FUNDAMENTAL		
PROGRAMA:	0240 ENCARGOS DO FUNDEB	TIPO PROGRAMA:	FINALISTICO
OBJETIVO DO PROGRAMA: GARANTIR ENCARGOS DO FUNDEB			
PÚBLICO-ALVO: PÚBLICO GERAL			

CÓDIGO DA AÇÃO	NOME DA AÇÃO:	DESCRIÇÃO DA AÇÃO:	PRODUTO DA AÇÃO:		TOTAL
			UNIDADE DE MEDIDA	METAS (QUANTIFICAÇÃO FÍSICA)	
2038	Manutenção das Ações do Ensino Fundamental	Ações de atendimento das atividades operacionais do programa	NENHUM		
			UNIDADE	1	3.442.140,87
				1	3.562.980,02
				1	3.678.756,21
				1	3.798.315,79
TOTAL DA AÇÃO				14.482.172,89	

[Handwritten signature]



ESTADO DO CEARÁ
PREFEITURA MUNICIPAL DE MERUOCA
ANEXO V - DEMONSTRATIVO POR FUNÇÃO E SUB-FUNÇÃO 2022-2025

FUNÇÃO: 12 EDUCACAO

SUB-FUNÇÃO: 361 ENSINO FUNDAMENTAL

PROGRAMA: 0908 APOIO E INCENTIVO A PRODUTIVIDADE

TIPO PROGRAMA:

FINALISTICO

OBJETIVO DO PROGRAMA:
GARANTIR APOIO E INCENTIVO A PRODUTIVIDADE

PÚBLICO-ALVO:
PÚBLICO GERAL

CÓDIGO DA AÇÃO	NOME DA AÇÃO:	DESCRIÇÃO DA AÇÃO:	UNIDADE DE MEDIDA	METAS (QUANTIFICAÇÃO física)	CUSTO DA AÇÃO (EM R\$)	TOTAL	
2039	Premiacao A Professores	Premiacao a Professores	NENHUM				
ANO							
2022			UNIDADE	1	54.258,57		54.258,57
2023				1	56.163,05		56.163,05
2024				1	57.988,34		57.988,34
2025				1	59.872,97		59.872,97
TOTAL DA AÇÃO					228.282,93		228.282,93



DATA BUSINESS



ESTADO DO CEARÁ
PREFEITURA MUNICIPAL DE MERUOCA
ANEXO V - DEMONSTRATIVO POR FUNÇÃO E SUB-FUNÇÃO 2022-2025

FUNÇÃO:	12 EDUCACAO		
SUBFUNÇÃO:	365 EDUCACAO INFANTIL		
PROGRAMA:	0249 ENCARGOS DO FUNDEB	TIPO PROGRAMA:	FINALISTICO
OBJETIVO DO PROGRAMA:	GARANTIR ENCARGOS DO FUNDEB		
PÚBLICO-ALVO:	PÚBLICO GERAL		

CÓDIGO DA AÇÃO	NOME DA AÇÃO:	DESCRIÇÃO DA AÇÃO:	PRODUTO DA AÇÃO:		TOTAL	
			UNIDADE DE MEDIDA	METAS (QUANTIFICAÇÃO FÍSICA)		
2040	Remuneração dos Profissionais - Educação Infantil	Acoes de provimento salarial dos professores diretos da Educacao Infantil	NENHUM			
			UNIDADE DE MEDIDA	METAS (QUANTIFICAÇÃO FÍSICA)	CUSTO DA AÇÃO (EM R\$)	TOTAL
			2022	1	2.161.722,17	2.161.722,17
			2023	1	2.237.598,62	2.237.598,62
			2024	1	2.310.320,57	2.310.320,57
2025	1	2.385.406,00	2.385.406,00			
TOTAL DA AÇÃO			9.095.047,36	9.095.047,36		



ESTADO DO CEARÁ
PREFEITURA MUNICIPAL DE MERUOCA
ANEXO V - DEMONSTRATIVO POR FUNÇÃO E SUB-FUNÇÃO 2022-2025

FUNÇÃO:	12 ENCARREGAO		
SUBFUNÇÃO:	385 EDUCACAO INFANTIL		
PROGRAMA:	0240 ENCARGOS DO FUNDEB	TIPO PROGRAMA:	FINALISTICO
OBJETIVO DO PROGRAMA:	GARANTIR ENCARGOS DO FUNDEB		

PÚBLICO-ALVO:
PÚBLICO GERAL

CÓDIGO DA AÇÃO	NOME DA AÇÃO: Manutenção das Ações - Educação Infantil			
	DESCRIÇÃO DA AÇÃO: Acess de provimento das atividades operacionais do programa Educacao Infantil			
PRODUTO DA AÇÃO: NENHUM				
ANO	UNIDADE DE MEDIDA	METAS (QUANTIFICAÇÃO FÍSICA)	CUSTO DA AÇÃO (EM R\$)	TOTAL
2022	UNIDADE	1	586.299,97	586.299,97
2023		1	606.879,10	606.879,10
2024		1	626.602,66	626.602,66
2025		1	646.967,25	646.967,25
TOTAL DA AÇÃO			2.466.748,98	2.466.748,98

#



ESTADO DO CEARÁ
PREFEITURA MUNICIPAL DE MERUOCA
ANEXO V - DEMONSTRATIVO POR FUNÇÃO E SUB-FUNÇÃO 2022-2025

FUNÇÃO:	12 EDUCACAO		
SUBFUNÇÃO:	368 EDUCACAO DE JOVENS E ADULTOS		
PROGRAMA:	0240 ENCARGOS DO FUNDEB	TIPO PROGRAMA:	FINALISTICO
OBJETIVO DO PROGRAMA:	GARANTIR ENCARGOS DO FUNDEB		
PÚBLICO-ALVO:	PÚBLICO GERAL		

CÓDIGO DA AÇÃO	NOME DA AÇÃO:	DESCRIÇÃO DA AÇÃO:	PRODUTO DA AÇÃO:		TOTAL
			UNIDADE DE MEDIDA	METAS (QUANTIFICAÇÃO FÍSICA)	
2042	Remuneracao de Profissionais - Educacao Jovens e Adultos	Acoes para provimento salarial dos professores do EJA	NENHUM		
			UNIDADE	1	654.616,57
				1	677.593,62
				1	699.615,41
				1	722.352,92
TOTAL DA AÇÃO				2.754.178,52	2.754.178,52

[Handwritten signature]



ESTADO DO CEARÁ
PREFEITURA MUNICIPAL DE MERUOCA
ANEXO V - DEMONSTRATIVO POR FUNÇÃO E SUB-FUNÇÃO 2022-2025

FUNÇÃO: 12 EDUCAÇÃO
SUBFUNÇÃO: 396 EDUCAÇÃO DE JOVENS E ADULTOS
PROGRAMA: 0240 ENCARGOS DO FUNDEB
OBJETIVO DO PROGRAMA: GARANTIR ENCARGOS DO FUNDEB
TIPO PROGRAMA: FINALISTICO

PÚBLICO-ALVO: PÚBLICO GERAL

CÓDIGO DA AÇÃO	NOME DA AÇÃO:	DESCRIÇÃO DA AÇÃO:	PRODUTO DA AÇÃO:		METAS (QUANTIFICAÇÃO FÍSICA)	CUSTO DA AÇÃO (EM R\$)	TOTAL
			NENHUM				
2043	Manutenção das Ações - Educação Jovens e Adultos	Acess para operacionalização e manutenção do programa EJA					
ANO	UNIDADE DE MEDIDA						
2022	UNIDADE			1	198.137,47		198.137,47
2023	UNIDADE			1	205.092,10		205.092,10
2024	UNIDADE			1	211.757,59		211.757,59
2025	UNIDADE			1	218.639,72		218.639,72
TOTAL DA AÇÃO						833.626,88	833.626,88



DATA BUSINESS



Mate Contábil





ESTADO DO CEARÁ
PREFEITURA MUNICIPAL DE MERUOCA
ANEXO V - DEMONSTRATIVO POR FUNÇÃO E SUB-FUNÇÃO 2022-2025

FUNÇÃO:	10 SAUDE			
SUBFUNÇÃO:	301 ATENÇÃO BÁSICA			
PROGRAMA:	0171 GESTÃO DA POLÍTICA DE SAÚDE		TIPO PROGRAMA:	FINALÍSTICO
OBJETIVO DO PROGRAMA: GARANTIR GESTÃO DA POLÍTICA DE SAÚDE				
PÚBLICO-ALVO: PÚBLICO GERAL				

CÓDIGO DA AÇÃO	NOME DA AÇÃO:	DESCRIÇÃO DA AÇÃO:	PRODUTO DA AÇÃO:		TOTAL
			UNIDADE DE MEDIDA	NETAS (QUANTIFICAÇÃO FÍSICA)	
1023	Construção, Reforma e/ou Ampliação de Unidades Básicas de Saúde	Ampliar e melhorar os espaços para atendimento das UBS s de Palestina, Armas, Floresta, Boa Vista e outras localidades	NENHUM		
			UNIDADE	1	1.332.607,07
			UNIDADE	1	1.379.391,58
			UNIDADE	1	1.424.211,48
			UNIDADE	1	1.470.498,36
TOTAL DA AÇÃO				5.606.698,49	5.606.698,49

[Handwritten signatures]





ESTADO DO CEARÁ
PREFEITURA MUNICIPAL DE MERUOCA
ANEXO V - DEMONSTRATIVO POR FUNÇÃO E SUB-FUNÇÃO 2022-2025

FUNÇÃO:	10 SAÚDE		
SUBFUNÇÃO:	302 ASSISTENCIA HOSPITALAR E AMBULATORIAL		
PROGRAMA:	004 GESTAO DA POLITICA DE SAUDE	TIPO PROGRAMA:	FINALISTICO
OBJETIVO DO PROGRAMA: GARANTIR A GESTAO DA POLITICA DE SAUDE			
PÚBLICO-ALVO: PÚBLICO GERAL			

CÓDIGO DA AÇÃO	NOME DA AÇÃO: Reforma e/ou Ampliação do Hospital Municipal			
	DESCRIÇÃO DA AÇÃO: Reforma estrutura física Hospital de Pequeno porte, visando adequar o atendimento de serviços a serem implantados			
1024	PRODUTO DA AÇÃO:	NENHUM		
	UNIDADE DE MEDIDA	METAS (QUANTIFICAÇÃO FÍSICA)	CUSTO DA AÇÃO (EM R\$)	TOTAL
2022	UNIDADE	1	483.825,07	483.825,07
2023	UNIDADE	1	500.807,33	500.807,33
2024	UNIDADE	1	517.083,56	517.083,56
2025	UNIDADE	1	533.888,78	533.888,78
TOTAL DA AÇÃO			2.035.604,74	2.035.604,74



DATA BUSINESS



ESTADO DO CEARÁ
PREFEITURA MUNICIPAL DE MERUOCA
ANEXO V - DEMONSTRATIVO POR FUNÇÃO E SUB-FUNÇÃO 2022-2025

FUNÇÃO: 10 SAUDE

SUBFUNÇÃO: 331 PROTEÇÃO E BENEFÍCIOS AO TRABALHADOR

PROGRAMA: 0192 PREVE E CONTROLA DOENÇAS CRONICO-DEGENERATIVAS

OBJETIVO DO PROGRAMA: GARANTIR A PREVENÇÃO E CONTROLE DE DOENÇAS CRONICO-DEGENERATIVAS

PÚBLICO-ALVO:
PÚBLICO GERAL

NOME DA AÇÃO: Construção e Reforma de Academia de Saúde

1025

PRODUTO DA AÇÃO: NENHUM

ANO	UNIDADE DE MEDIDA	METAS (QUANTIFICAÇÃO FÍSICA)	CUSTO DA AÇÃO (EM R\$)	TOTAL	
2022		1	69.785,07		69.785,07
2023		1	72.234,53		72.234,53
2024	UNIDADE	1	74.582,15		74.582,15
2025		1	77.006,08		77.006,08
TOTAL DA AÇÃO			293.607,83		293.607,83

[Handwritten signature]



ESTADO DO CEARÁ
PREFEITURA MUNICIPAL DE MERUOCA
ANEXO V - DEMONSTRATIVO POR FUNÇÃO E SUB-FUNÇÃO 2022-2025

FUNÇÃO: 10 SAÚDE

SUBFUNÇÃO: 511 SAANEAMENTO BASICO RURAL

PROGRAMA: 0177 PREVENCAO E CONTROLE DE DOENCAS

TIPO PROGRAMA: FINALISTICO

OBJETIVO DO PROGRAMA:
GARANTIR A PREVENCAO E CONTROLE DE DOENCAS

PUBLICO-ALVO:
PUBLICO GERAL

CÓDIGO DA AÇÃO	NOME DA AÇÃO: Construção de Melhorias Sanitárias Domiciliares			
	DESCRIÇÃO DA AÇÃO: Construção de Módulos Sanitários Domiciliares, em residências sem banheiro			
1026	PRODUTO DA AÇÃO: NENHUM			
ANO	UNIDADE DE MEDIDA	METAS (QUANTIFICAÇÃO FÍSICA)	CUSTO DA AÇÃO (EM R\$)	TOTAL
2022	UNIDADE	1	100.838,07	100.838,07
2023		1	104.377,49	104.377,49
2024		1	107.789,75	107.789,75
2025		1	111.272,27	111.272,27
TOTAL DA AÇÃO			424.257,58	424.257,58

[Handwritten signature]

[Handwritten signature]



ESTADO DO CEARÁ
PREFEITURA MUNICIPAL DE MERUOCA
ANEXO V - DEMONSTRATIVO POR FUNÇÃO E SUB-FUNÇÃO 2022-2025

FUNÇÃO:	10 SAUDE
SUBFUNÇÃO:	032 CONTROLE EXTERNO
PROGRAMA:	009 CONTROLE EXTERNO
OBJETIVO DO PROGRAMA:	GARANTIR APOIO AOS CONTROLES EXTERNOS
PÚBLICO-ALVO:	CONTROLES EXTERNOS

CÓDIGO DA AÇÃO	NOME DA AÇÃO:	DESCRIÇÃO DA AÇÃO:	PRODUTO DA AÇÃO:		METAS (QUANTIFICAÇÃO FÍSICA)	CUSTO DA AÇÃO (EM R\$)	TOTAL
			PRODUTO DA AÇÃO:	NENHUM			
2044	Manutenção de Conselhos vinculados a Saúde	Apoio logístico para funcionamento pleno dos Conselhos Municipais relacionados aos serviços de saúde em funcionamento	UNIDADE DE MEDIDA	UNIDADE	1	51.153,27	51.153,27
					1	52.948,75	52.948,75
					1	54.689,58	54.689,58
					1	58.448,35	58.448,35
					TOTAL DA AÇÃO		

[Handwritten signature]





ESTADO DO CEARÁ
PREFEITURA MUNICIPAL DE MERUOCA
ANEXO V - DEMONSTRATIVO POR FUNÇÃO E SUB-FUNÇÃO 2022-2025

FUNÇÃO: 10 SAUDE

SUBFUNÇÃO: 122 ADMINISTRACAO GERAL

PROGRAMA: 6037 ADMINISTRACAO GERAL

TIPO PROGRAMA:

FINALISTICO

OBJETIVO DO PROGRAMA:

GARANTIR AS AÇÕES DA ADMINISTRACAO GERAL

PÚBLICO-ALVO:
PÚBLICO GERAL

CÓDIGO DA AÇÃO	NOME DA AÇÃO:	DESCRIÇÃO DA AÇÃO:	PRODUTO DA AÇÃO:		TOTAL	
			UNIDADE DE MEDIDA	METAS (QUANTIFICAÇÃO FÍSICA)		
2045	Apoio ao Programa Mais Médicos	Garantir o apoio ao Programa Mais Médico	NENHUM			
			UNIDADE DE MEDIDA	METAS (QUANTIFICAÇÃO FÍSICA)	CUSTO DA AÇÃO (EM R\$)	TOTAL
			2022	1	90.487,07	90.487,07
			2023	1	93.663,17	93.663,17
			2024	1	96.707,22	96.707,22
2025	1	99.850,21	99.850,21			
TOTAL DA AÇÃO				380.707,67	380.707,67	



DATA BUSINESS

Mais Contábil

H



ESTADO DO CEARÁ
PREFEITURA MUNICIPAL DE MERUOCA
ANEXO V - DEMONSTRATIVO POR FUNÇÃO E SUB-FUNÇÃO 2022-2025

FUNÇÃO: 15 URBANISMO

SUBFUNÇÃO: 452 SERVIÇOS URBANOS

PROGRAMA: 0336 SERVIÇOS DE LIMPEZA URBANA

OBJETIVO DO PROGRAMA: GARANTIR SERVIÇOS DE LIMPEZA URBANA

TIPO PROGRAMA: FINALISTICO

PÚBLICO-ALVO:
PÚBLICO GERAL

CÓDIGO DA AÇÃO	NOME DA AÇÃO:	UNIDADE DE MEDIDA	METAS (QUANTIFICAÇÃO FÍSICA)	CUSTO DA AÇÃO (EM R\$)	TOTAL
2017	Manutenção Serviços de Limpeza Pública	UNIDADE	1	1.767.038,54	1.767.038,54
			1	1.829.061,80	1.829.061,80
			1	1.898.506,10	1.898.506,10
			1	1.949.882,56	1.949.882,56
			TOTAL DA AÇÃO		



ESTADO DO CEARÁ
PREFEITURA MUNICIPAL DE MERUOCA
ANEXO V - DEMONSTRATIVO POR FUNÇÃO E SUB-FUNÇÃO 2022-2025

FUNÇÃO: 15 URBANISMO
SUBFUNÇÃO: 452 SERVIÇOS URBANOS
PROGRAMA: 0338 SERVIÇOS DE ILUMINAÇÃO PÚBLICA
OBJETIVO DO PROGRAMA:
GARANTIR SERVIÇO DE ILUMINAÇÃO PÚBLICA

TPO PROGRAMA: FINALÍSTICO

PÚBLICO-ALVO:
PÚBLICO GERAL

CÓDIGO DA AÇÃO	NOME DA AÇÃO: Manutenção Sistema de Iluminação Pública			
	DESCRIÇÃO DA AÇÃO: Atividades relacionadas ao sistema de iluminação pública			
2018	PRODUTO DA AÇÃO: NENHUM			
ANO	UNIDADE DE MEDIDA	METAS (QUANTIFICAÇÃO FÍSICA)	CUSTO DA AÇÃO (EM R\$)	TOTAL
2022	UNIDADE	1	308.893,17	308.893,17
2023		1	319.735,32	319.735,32
2024		1	330.126,71	330.126,71
2025		1	340.855,84	340.855,84
TOTAL DA AÇÃO			1.299.611,04	1.299.611,04

[Handwritten signatures]



DATA BUSINESS

Mais Contábil



ESTADO DO CEARÁ
PREFEITURA MUNICIPAL DE MERUOCA
ANEXO V - DEMONSTRATIVO POR FUNÇÃO E SUB-FUNÇÃO 2022-2025

FUNÇÃO: 12 EDUCACAO

SUBFUNÇÃO: 122 ADMINISTRACAO GERAL

PROGRAMA: 0016 CONSTRUCAO SEDE PROPRIA SECRETARIA DE EDUCACAO

TIPO PROGRAMA: FINALISTICO

OBJETIVO DO PROGRAMA:
GARANTIR A CONSTRUCAO SEDE PROPRIA SECRETARIA DE EDUCACAO

PUBLICO-ALVO:
PUBLICO GERAL

CÓDIGO DA AÇÃO	NOME DA AÇÃO:	UNIDADE DE MEDIDA	METAS (QUANTIFICACAO FÍSICA)	CUSTO DA AÇÃO (EM R\$)	TOTAL	
1016	CONSTRUÇÃO de Sede Própria para Secretaria Educação Prover a Secretaria de Educação de logística para um melhor funcionamento de suas atividades	UNIDADE	1	114.284,37	114.284,37	
			1	118.306,11	118.306,11	
			1	122.151,05	122.151,05	
			1	126.120,97	126.120,97	
			TOTAL DA AÇÃO			480.872,50

[Handwritten signature]



ESTADO DO CEARÁ
PREFEITURA MUNICIPAL DE MERUOCA
ANEXO V - DEMONSTRATIVO POR FUNÇÃO E SUB-FUNÇÃO 2022-2025

FUNÇÃO: 12 EDUCACAO
SUBFUNÇÃO: 361 ENSINO FUNDAMENTAL
PROGRAMA: 0193 CENTROS DE VALORIZACAO DA JUVENTUDE E ADULTOS
OBJETIVO DO PROGRAMA: GARANTIR CENTROS DE VALORIZACAO DA JUVENTUDE E ADULTOS
TIPO PROGRAMA: FINALISTICO

PÚBLICO-ALVO:
JOVENS E ADULTOS

CÓDIGO DA AÇÃO	NOME DA AÇÃO: Construção de Laboratório de Informática			
	DESCRIÇÃO DA AÇÃO: Implantação de um laboratório de informática com 20 computadores, conectados à Internet, para acesso a pesquisas e estudos on line			
1017	PRODUTO DA AÇÃO: NENHUM			
ANO	UNIDADE DE MEDIDA	METAS (QUANTIFICAÇÃO FÍSICA)	CUSTO DA AÇÃO (EM R\$)	TOTAL
2022	UNIDADE	1	154.973,80	154.973,80
2023		1	160.413,38	160.413,38
2024		1	166.626,81	166.626,81
2025		1	171.009,69	171.009,69
TOTAL DA AÇÃO			652.023,68	652.023,68



DATA BUSINESS

Mais Contábil





ESTADO DO CEARÁ
PREFEITURA MUNICIPAL DE MERUOCA
ANEXO V - DEMONSTRATIVO POR FUNÇÃO E SUB-FUNÇÃO 2022-2025

FUNÇÃO: 12 EDUCACAO
SUBFUNÇÃO: 361 ENSINO FUNDAMENTAL
PROGRAMA: 0231 REFORMA DE ESCOLAS
OBJETIVO DO PROGRAMA: GARANTIR REFORMA DE ESCOLAS
TIPO PROGRAMA: FINALISTICO

PÚBLICO-ALVO: PÚBLICO GERAL

CÓDIGO DA AÇÃO	NOME DA AÇÃO:	DESCRIÇÃO DA AÇÃO:	PRODUTO DA AÇÃO:		METAS (QUANTIFICAÇÃO Física)	CUSTO DA AÇÃO (EM R\$)	TOTAL
			NENHUM				
1018	Construção, Reforma e Ampliação Quadras Poliesportivas nas Escolas Esportivas	Construção Ampliação e Reforma de Quadras Esportivas, com cobertura de patios para o recreio dos alunos nas Escolas de Avil, Fernandes, São João, Palestina, Floresta, São Vicente, São Francisco	UNIDADE DE MEDIDA		1	142.242,07	142.242,07
			UNIDADE		1	147.234,77	147.234,77
			UNIDADE		1	152.019,89	152.019,89
			UNIDADE		1	156.960,54	156.960,54
			TOTAL DA AÇÃO				598.457,27



ESTADO DO CEARÁ
PREFEITURA MUNICIPAL DE MERUOCA
ANEXO V - DEMONSTRATIVO POR FUNÇÃO E SUB-FUNÇÃO 2022-2025

FUNÇÃO: 12 EDUCACAO
SUBFUNÇÃO: 361 ENSINO FUNDAMENTAL
PROGRAMA: 6232 EXPANSAO DA OFERTA DE VAGAS ENSINO FUNDAMENTAL
TIPO PROGRAMA: FINALISTICO
OBJETIVO DO PROGRAMA: GARANTIR A EXPANSAO DA OFERTA DE VAGAS ENSINO FUNDAMENTAL

PÚBLICO-ALVO:
ESTUDANTES

CÓDIGO DA AÇÃO	NOME DA AÇÃO: Construção, Reforma e Ampliação de Escolas			
	DESCRIÇÃO DA AÇÃO: Construção, Ampliação e Reforma de Escolas Ensino Fundamental, conforme demandas			
1019	PRODUTO DA AÇÃO: NENHUM			
ANO	UNIDADE DE MEDIDA	METAS (QUANTIFICAÇÃO FÍSICA)	CUSTO DA AÇÃO (EM R\$)	TOTAL
2022	UNIDADE	1	193.997,07	193.997,07
2023		1	200.806,37	200.806,37
2024		1	207.332,57	207.332,57
2025		1	214.070,89	214.070,89
TOTAL DA AÇÃO			816.206,90	816.206,90



DATA BUSINESS

Maís Contábil





ESTADO DO CEARÁ
PREFEITURA MUNICIPAL DE MERUOCA
ANEXO V - DEMONSTRATIVO POR FUNÇÃO E SUB-FUNÇÃO 2022-2025

FUNÇÃO: 12 EDUCACAO
SUBFUNÇÃO: 385 EDUCACAO INFANTIL
PROGRAMA: 0272 EXPANSAO OFERTA DE VAGAS ESTABELECEMENTOS EDUCACAO INFAN
OBJETIVO DO PROGRAMA: GARANTIR A EXPANSAO OFERTA DE VAGAS ESTABELECEMENTOS EDUCACAO INFANTIL
TIPO PROGRAMA: FINALISTICO

PÚBLICO-ALVO: ESTUDANTES

CÓDIGO DA AÇÃO	NOME DA AÇÃO:		METAS (QUANTIFICACAO FÍSICA)	CUSTO DA AÇÃO (EM R\$)	TOTAL
	1020	CONSTRUCAO Escola Pro-Infancia			
PRODUTO DA AÇÃO: NENHUM					
ANO	UNIDADE DE MEDIDA				
2022	UNIDADE	1	188.821,57	188.821,57	
2023	UNIDADE	1	195.449,21	195.449,21	
2024	UNIDADE	1	201.801,30	201.801,30	
2025	UNIDADE	1	208.359,95	208.359,95	
TOTAL DA AÇÃO				794.431,93	794.431,93



ESTADO DO CEARÁ
PREFEITURA MUNICIPAL DE MERUOCA
ANEXO V - DEMONSTRATIVO POR FUNÇÃO E SUB-FUNÇÃO 2022-2025

FUNÇÃO: 12 EDUCACAO
SUBFUNÇÃO: 365 EDUCACAO INFANTIL
PROGRAMA: 0272 EXPANSAO OFERTA DE VAGAS ESTABELECEMENTOS EDUCACAO INFAN
TIPO PROGRAMA: FINALISTICO
OBJETIVO DO PROGRAMA: GARANTIR A EXPANSAO OFERTA DE VAGAS ESTABELECEMENTOS EDUCACAO INFANTIL

PÚBLICO-ALVO:
ESTUDANTES

CÓDIGO DA AÇÃO	NOME DA AÇÃO:	DESCRIÇÃO DA AÇÃO:	UNIDADE DE MEDIDA	METAS (QUANTIFICAÇÃO FÍSICA)	CUSTO DA AÇÃO (EM R\$)	TOTAL	
						PRODUTO DA AÇÃO:	TOTAL
1021	Construcao de Creches	Prover espaços para a Educacao Infantil em Anil. Conclusao creche em Meruoca	NENHUM				
2022			UNIDADE	1	49.083,07		49.083,07
2023			UNIDADE	1	50.805,89		50.805,89
2024			UNIDADE	1	52.457,08		52.457,08
2025			UNIDADE	1	54.161,94		54.161,94
TOTAL DA AÇÃO					206.507,98		206.507,98

[Handwritten signatures]



ESTADO DO CEARÁ
PREFEITURA MUNICIPAL DE MERUOCA
ANEXO V - DEMONSTRATIVO POR FUNÇÃO E SUB-FUNÇÃO 2022-2025

FUNÇÃO: 12 EDUCACAO

SUBFUNÇÃO: 366 EDUCACAO DE JOVENS E ADULTOS

PROGRAMA: 0018 AUDITORIO PUBLICO MUNICIPAL

TIPO PROGRAMA: FINALISTICO

OBJETIVO DO PROGRAMA: GARANTIR UM AUDITORIO PUBLICO MUNICIPAL

PUBLICO-ALVO:
PUBLICO GERAL

CÓDIGO DA AÇÃO	NOME DA AÇÃO:	UNIDADE DE MEDIDA	METAS (QUANTIFICAÇÃO FÍSICA)	CUSTO DA AÇÃO (EM R\$)	TOTAL	
1022	Construção de Auditório Público Municipal					
	Descrição da Ação:					
	Construção e Equipamento Auditório Público Municipal					
	PRODUTO DA AÇÃO:	NENHUM				
ANO						
2022			1	95.862,57		95.862,57
2023			1	99.020,33		99.020,33
2024			1	102.238,48		102.238,48
2025			1	105.561,24		105.561,24
TOTAL DA AÇÃO				402.482,62		402.482,62



ESTADO DO CEARÁ
PREFEITURA MUNICIPAL DE MERUOCA
ANEXO V - DEMONSTRATIVO POR FUNÇÃO E SUB-FUNÇÃO 2022-2025

FUNÇÃO: 12 EDUCACAO
SUBFUNÇÃO: 032 CONTROLE EXTERNO
PROGRAMA: 009 CONTROLE EXTERNO
OBJETIVO DO PROGRAMA: GARANTIR APOIO AOS CONTROLES EXTERNOS
TIPO PROGRAMA: FINALISTICO

PÚBLICO-ALVO:
CONTROLES EXTERNOS

CÓDIGO DA AÇÃO	NOME DA AÇÃO:	DESCRIÇÃO DA AÇÃO:	PRODUTO DA AÇÃO:	UNIDADE DE MEDIDA	METAS (QUANTIFICAÇÃO FÍSICA)	CUSTO DA AÇÃO (EM R\$)	TOTAL
2019	Maintenance dos Conselhos Vinculados a Educação	Prover logística de funcionamento dos Conselhos	NENHUM				
2022				UNIDADE	1	45.977,77	45.977,77
2023				UNIDADE	1	47.591,59	47.591,59
2024				UNIDADE	1	49.138,31	49.138,31
2025				UNIDADE	1	50.735,31	50.735,31
TOTAL DA AÇÃO						193.442,98	193.442,98



DATA BUSINESS



ESTADO DO CEARÁ
PREFEITURA MUNICIPAL DE MERUOCA
ANEXO V - DEMONSTRATIVO POR FUNÇÃO E SUB-FUNÇÃO 2022-2025

FUNÇÃO: 12 EDUCAÇÃO

SUBFUNÇÃO: 122 ADMINISTRAÇÃO GERAL

PROGRAMA: 0291 MANUT DOS SERVIÇOS ADMINISTRATIVOS DE SEC EDUCAÇÃO

TIPO PROGRAMA: FINALISTICO

OBJETIVO DO PROGRAMA: GARANTIR A MANUT DOS SERVIÇOS ADMINISTRATIVOS DE SEC EDUCAÇÃO

PÚBLICO-ALVO:
PÚBLICO GERAL

CÓDIGO DA AÇÃO	NOME DA AÇÃO:	DESCRIÇÃO DA AÇÃO:	METAS		CUSTO DA AÇÃO (EM R\$)	TOTAL
			(QUANTIFICAÇÃO FÍSICA)			
2020	Manutenção das Ações da Secretaria da Educação	Manutenção das atividades operacionais da Secretaria	PRODUTO DA AÇÃO: NENHUM			
			UNIDADE DE MEDIDA			
			UNIDADE			
			2022	1	1.669.014,57	1.669.014,57
			2023	1	1.727.596,99	1.727.596,99
2024	1	1.783.743,89	1.783.743,89			
2025	1	1.841.715,57	1.841.715,57			
TOTAL DA AÇÃO					7.022.071,02	7.022.071,02

[Handwritten signatures]



ESTADO DO CEARÁ
PREFEITURA MUNICIPAL DE MERUOCA
ANEXO V - DEMONSTRATIVO POR FUNÇÃO E SUB-FUNÇÃO 2022-2025

FUNÇÃO:	12 EDUCACAO		
SUBFUNÇÃO:	301 ENSINO FUNDAMENTAL	TIPO PROGRAMA:	FINALISTICO
PROGRAMA:	0220 ALIMENTACAO ESCOLAR		
OBJETIVO DO PROGRAMA:	GARANTIR ALIMENTACAO ESCOLAR DE QUALIDADE		
PÚBLICO-ALVO:	ESTUDANTES		

CÓDIGO DA AÇÃO	NOME DA AÇÃO:		METAS (QUANTIFICAÇÃO FÍSICA)	CUSTO DA AÇÃO (EM R\$)	TOTAL
	DESCRIÇÃO DA AÇÃO:				
2021	Alimentacao Escolar PNAE Ensino Fundamen				
	Prover a rede de Ensino Fundamental com merenda escolar, pelo PNAE				
	PRODUTO DA AÇÃO:		NENHUM		
ANO	UNIDADE DE MEDIDA				
2022			1	638.054,97	638.054,97
2023			1	660.450,70	660.450,70
2024	UNIDADE		1	681.915,34	681.915,34
2025			1	704.077,60	704.077,60
TOTAL DA AÇÃO				2.684.498,61	2.684.498,61

#



ESTADO DO CEARÁ
PREFEITURA MUNICIPAL DE MERUOCA
ANEXO V - DEMONSTRATIVO POR FUNÇÃO E SUB-FUNÇÃO 2022-2025

FUNÇÃO: 12 EDUCACAO

SUBFUNÇÃO: 361 ENSINO FUNDAMENTAL

PROGRAMA: 0220 ALIMENTACAO ESCOLAR

TIPO PROGRAMA:

FINALISTICO

OBJETIVO DO PROGRAMA:

GARANTIR ALIMENTACAO ESCOLAR DE QUALIDADE

PUBLICO-ALVO:
ESTUDANTES

CÓDIGO DA AÇÃO	NOME DA AÇÃO: Alimentacao Escolar - PNAE/EJA			
	DESCRIÇÃO DA AÇÃO: Prover a rede de Educacao de Jovens e Adultos de merenda escolar			
ANO	PRODUTO DA AÇÃO:	NENHUM		
	UNIDADE DE MEDIDA	METAS (QUANTIFICACAO FISCAL)	CUSTO DA AÇÃO (EM R\$)	TOTAL
2022	UNIDADE	1	347.191,87	347.191,87
2023	UNIDADE	1	359.378,31	359.378,31
2024	UNIDADE	1	371.058,10	371.058,10
2025	UNIDADE	1	383.117,50	383.117,50
TOTAL DA AÇÃO			1.460.745,78	1.460.745,78



ESTADO DO CEARÁ
PREFEITURA MUNICIPAL DE MERUOCA
ANEXO V - DEMONSTRATIVO POR FUNÇÃO E SUB-FUNÇÃO 2022-2025

FUNÇÃO: 12 EDUCACAO	
SUBFUNÇÃO: 361 ENSINO FUNDAMENTAL	
PROGRAMA: 0220 ALIMENTACAO ESCOLAR	TIPO PROGRAMA: FINALISTICO
OBJETIVO DO PROGRAMA: GARANTIR ALIMENTACAO ESCOLAR DE QUALIDADE	
PÚBLICO-ALVO: ESTUDANTES	

CÓDIGO DA AÇÃO	NOME DA AÇÃO: Alimentacao Escolar PNAE Ens.Fund.Mais Educacao	DESCRIÇÃO DA AÇÃO: Prover a rede de Ensino Fundamental com merenda escolar do Programa Mais Educacao	PRODUTO DA AÇÃO: NENHUM			
			UNIDADE DE MEDIDA	METAS (QUANTIFICACAO FISICA)		
2022			UNIDADE	1	91.522,17	91.522,17
2023			UNIDADE	1	94.734,80	94.734,80
2024			UNIDADE	1	97.813,47	97.813,47
2025			UNIDADE	1	100.992,42	100.992,42
TOTAL DA AÇÃO					385.062,66	385.062,66



DATA BUSINESS



ESTADO DO CEARÁ
PREFEITURA MUNICIPAL DE MERUOCA
ANEXO V - DEMONSTRATIVO POR FUNÇÃO E SUB-FUNÇÃO 2022-2025

FUNÇÃO: 12 EDUCACAO

SUBFUNÇÃO: 361 ENSINO FUNDAMENTAL

PROGRAMA: 0220 ALIMENTACAO ESCOLAR

TIPO PROGRAMA: FINALISTICO

OBJETIVO DO PROGRAMA:

GARANTIR ALIMENTACAO ESCOLAR DE QUALIDADE

PUBLICO-ALVO:
ESTUDANTES

CÓDIGO DA AÇÃO	NOME DA AÇÃO:	UNIDADE DE MEDIDA	METAS (QUANTIFICACAO FÍSICA)	CUSTO DA AÇÃO (EM R\$)	TOTAL	
2024	Alimentacao Escolar -PNAE Agric.Familiar	UNIDADE	1	70.820,17	70.820,17	
			1	73.305,98	73.305,98	
			1	75.688,40	75.688,40	
			1	78.148,28	78.148,28	
				297.962,81	297.962,81	
TOTAL DA AÇÃO				297.962,81	297.962,81	

PRODUTO DA AÇÃO: NENHUM

DESCRIÇÃO DA AÇÃO:
Manutencao do programa com equisicoes dos pequenos produtores de genero alimenticios



ESTADO DO CEARÁ
PREFEITURA MUNICIPAL DE MERUOCA
ANEXO V - DEMONSTRATIVO POR FUNÇÃO E SUB-FUNÇÃO 2022-2025

FUNÇÃO: 12 EDUCACAO
SUBFUNÇÃO: 351 ENSINO FUNDAMENTAL
PROGRAMA: 026 TRANSPORTE ESCOLAR PARA O ENSINO FUNDAMENTAL
TIPO PROGRAMA: FINALISTICO
OBJETIVO DO PROGRAMA: GARANTIR O TRANSPORTE ESCOLAR DE QUALIDADE PARA O ENSINO FUNDAMENTAL

PÚBLICO-ALVO: ESTUDANTES

CÓDIGO DA AÇÃO	NOME DA AÇÃO: Manutenção do Transporte Escolar Ensino Fundamental PNATE			
	DESCRIÇÃO DA AÇÃO: Manutenção do Transporte Escolar rede de Ensino Fundamental, Programa PNATE			
ANO	PRODUTO DA AÇÃO:	NENHUM		
	UNIDADE DE MEDIDA	METAS (QUANTIFICAÇÃO FÍSICA)	CUSTO DA AÇÃO (EM R\$)	TOTAL
2022	UNIDADE	1	249.892,47	249.892,47
2023		1	258.663,70	258.663,70
2024		1	267.070,26	267.070,26
2025		1	275.750,05	275.750,05
TOTAL DA AÇÃO			1.051.376,48	1.051.376,48



ESTADO DO CEARÁ
PREFEITURA MUNICIPAL DE MERUOCA
ANEXO V - DEMONSTRATIVO POR FUNÇÃO E SUB-FUNÇÃO 2022-2025

FUNÇÃO:	12 EDUCACAO		
SUBFUNÇÃO:	361 ENSINO FUNDAMENTAL		
PROGRAMA:	0306 APOIO E INCENTIVO A PRODUTIVIDADE	TIPO PROGRAMA:	FINALISTICO
OBJETIVO DO PROGRAMA:	GARANTIR APOIO E INCENTIVO A PRODUTIVIDADE		
PÚBLICO-ALVO:	PÚBLICO GERAL		

CÓDIGO DA AÇÃO	NOME DA AÇÃO:	DESCRIÇÃO DA AÇÃO:	PRODUTO DA AÇÃO:	UNIDADE DE MEDIDA	METAS (QUANTIFICAÇÃO FÍSICA)	CUSTO DA AÇÃO (EM R\$)	TOTAL
							TOTAL
2026	Premiação Escolas: Professoras e Núcleos Gestores	Incentivo para os melhores aproveitamentos em rendimento escolar, adendo ao Programa Escola Nota 10	NENHUM	UNIDADE	1	40.802,27	40.802,27
					1	42.234,43	42.234,43
					1	43.807,04	43.807,04
					1	45.024,28	45.024,28
						171.868,02	171.868,02



ESTADO DO CEARÁ
PREFEITURA MUNICIPAL DE MERUOCA
ANEXO V - DEMONSTRATIVO POR FUNÇÃO E SUB-FUNÇÃO 2022-2025

FUNÇÃO: 12 EDUCACAO
SUBFUNÇÃO: 362 ENSINO MEDIO
PROGRAMA: 0220 ALIMENTACAO ESCOLAR
OBJETIVO DO PROGRAMA: GARANTIR ALIMENTACAO ESCOLAR DE QUALIDADE

PÚBLICO-ALVO:
ESTUDANTES

CÓDIGO DA AÇÃO	NOME DA AÇÃO: Alimentacao Escolar - Ensino Medio			
	DESCRIÇÃO DA AÇÃO: Merenda Escolar para as turmas do Ensino Medio, colaboracao com a Rede Estadual			
2027	PRODUTO DA AÇÃO: NENHUM			
ANO	UNIDADE DE MEDIDA	METAS (QUANTIFICACAO FISICA)	CUSTO DA AÇÃO (EM R\$)	TOTAL
2022	UNIDADE	1	39.767,17	39.767,17
2023		1	41.163,00	41.163,00
2024		1	42.500,79	42.500,79
2025		1	43.882,07	43.882,07
TOTAL DA AÇÃO			167.313,03	167.313,03



DATA BUSINESS

Mais Contábil





ESTADO DO CEARÁ
PREFEITURA MUNICIPAL DE MERUOCA
ANEXO V - DEMONSTRATIVO POR FUNÇÃO E SUB-FUNÇÃO 2022-2025

FUNÇÃO: 12 EDUCACAO
SUBFUNÇÃO: 302 ENSINO MEDIO
PROGRAMA: 0239 TRANSPORTE ESCOLAR PARA O ENSINO MEDIO TIPO PROGRAMA: FINALISTICO
OBJETIVO DO PROGRAMA: GARANTIR O TRANSPORTE ESCOLAR DE QUALIDADE PARA O ENSINO MEDIO

PÚBLICO-ALVO:
ESTUDANTES

CÓDIGO DA AÇÃO	NOME DA AÇÃO:	DESCRIÇÃO DA AÇÃO:	UNIDADE DE MEDIDA	METAS (QUANTIFICAÇÃO FÍSICA)	CUSTO DA AÇÃO (EM R\$)	TOTAL	
						PRODUTO DA AÇÃO:	TOTAL
2029	Manutenção do Transporte Escolar Ensino Medio PNATE	Transporte Escolar Ensino Medio, programa PNATE					
2022			UNIDADE	1	98.767,87		98.767,87
2023				1	102.234,63		102.234,63
2024				1	105.557,25		105.557,25
2025				1	108.987,87		108.987,87
TOTAL DA AÇÃO					415.547,62		415.547,62



DATA BUSINESS



ESTADO DO CEARÁ
PREFEITURA MUNICIPAL DE MERUOCA
ANEXO V - DEMONSTRATIVO POR FUNÇÃO E SUB-FUNÇÃO 2022-2025

FUNÇÃO: 12 EDUCACAO
SUBFUNÇÃO: 364 ENSINO SUPERIOR
PROGRAMA: 0264 ENSINO SUPERIOS DE POS-GRADUACAO
OBJETIVO DO PROGRAMA: GARANTIR ENSINO SUPERIOS DE POS-GRADUACAO
TPO PROGRAMA: FINALISTICO

PLANEJAMENTO:
ESTUDANTES

CÓDIGO DA AÇÃO	NOME DA AÇÃO:	DESCRIÇÃO DA AÇÃO:	UNIDADE DE MEDIDA	METAS (QUANTIFICAÇÃO FÍSICA)	CUSTO DA AÇÃO (EM R\$)	TOTAL		
						PRODUTO DA AÇÃO:	TOTAL	
2030	Manutenção das Ações de Apoio ao Ensino Superior	Apoio logístico aos estudantes do ensino superior	UNIDADE	1	516.948,27	516.948,27	516.948,27	
				1	535.083,16			535.083,16
				1	552.483,88			552.483,88
				1	570.439,41			570.439,41
				TOTAL DA AÇÃO				2.174.984,52



ESTADO DO CEARÁ
PREFEITURA MUNICIPAL DE MERUOCA
ANEXO V - DEMONSTRATIVO POR FUNÇÃO E SUB-FUNÇÃO 2022-2025

FUNÇÃO: 12 EDUCACAO
SUBFUNÇÃO: 394 ENSINO SUPERIOR
PROGRAMA: 0288 ASSISTENCIA A ESTUDANTES DO ENSINO SUPERIOR
OBJETIVO DO PROGRAMA: GARANTIR ASSISTENCIA A ESTUDANTES DO ENSINO SUPERIOR
TIPO PROGRAMA: FINALISTICO

PÚBLICO-ALVO:
ESTUDANTES

CÓDIGO DA AÇÃO	NOME DA AÇÃO:	DESCRIÇÃO DA AÇÃO:	PRODUTO DA AÇÃO:	UNIDADE DE MEDIDA	METAS (QUANTIFICAÇÃO FÍSICA)	CUSTO DA AÇÃO (EM R\$)	TOTAL
							TOTAL
2031	Manutencao Polo UAB de Meruoca	Colaboracao com a manutencao das atividades operacionais da Universidade Aberta do Brasil, polo de Meruoca	NENHUM				
2022				UNIDADE	1	55.293,67	55.293,67
2023				UNIDADE	1	57.234,48	57.234,48
2024				UNIDADE	1	59.094,59	59.094,59
2025				UNIDADE	1	61.015,17	61.015,17
TOTAL DA AÇÃO						232.637,91	232.637,91



DATA BUSINESS

Mais Contábil



ESTADO DO CEARÁ
PREFEITURA MUNICIPAL DE MERUOCA
ANEXO V - DEMONSTRATIVO POR FUNÇÃO E SUB-FUNÇÃO 2022-2025

FUNÇÃO: 12 EDUCACAO
SUBFUNÇÃO: 365 EDUCACAO INFANTIL
PROGRAMA: 0013 A PRIMEIRA INFANCIA - CRIANCA FELIZ
TIPO PROGRAMA: FINALISTICO
OBJETIVO DO PROGRAMA: GARANTIR A MANUTENÇÃO DO PROGRAMA PRIMEIRA INFANCIA - CRIANCA FELIZ

PÚBLICO-ALVO:
Crianças

CÓDIGO DA AÇÃO	NOME DA AÇÃO:	UNIDADE DE MEDIDA	METAS (QUANTIFICAÇÃO FÍSICA)	CUSTO DA AÇÃO (EM R\$)	TOTAL
2032	NOME DA AÇÃO: Implantação e Manutenção de Creche Tempo Integral DESCRIÇÃO DA AÇÃO: A Educação Infantil tempo Integral e a garantia do direito a creche para crianças de 0 a 3 anos de idade, além de garantir apoio as maes que trabalham fora	UNIDADE	1	41.837,37	41.837,37
			1	43.306,87	43.306,87
			1	44.713,30	44.713,30
			1	46.166,49	46.166,49
			TOTAL DA AÇÃO		



ESTADO DO CEARÁ
PREFEITURA MUNICIPAL DE MERUOCA
ANEXO V - DEMONSTRATIVO POR FUNÇÃO E SUB-FUNÇÃO 2022-2025

FUNÇÃO: 12 EDUCAÇÃO
SUBFUNÇÃO: 305 EDUCAÇÃO INFANTIL
PROGRAMA: 0220 ALIMENTAÇÃO ESCOLAR
TIPO PROGRAMA: FINALISTICO
OBJETIVO DO PROGRAMA: GARANTIR ALIMENTAÇÃO ESCOLAR DE QUALIDADE

PÚBLICO-ALVO:
ESTUDANTES

CÓDIGO DA AÇÃO	NOME DA AÇÃO:	UNIDADE DE MEDIDA	METAS (QUANTIFICAÇÃO Física)	CUSTO DA AÇÃO (EM R\$)	TOTAL	
2033	Alimentação Escolar - PNAE - Infantil					
	DESCRÇÃO DA AÇÃO: Prover a rede de Educação Infantil com merenda escolar do programa PANEP					
	PRODUTO DA AÇÃO: NENHUM					
ANO						
2022		UNIDADE	1	186.751,37		186.751,37
2023			1	193.306,35		193.306,35
2024			1	199.588,80		199.588,80
2025			1	206.075,44		206.075,44
TOTAL DA AÇÃO				785.721,96		785.721,96



DATA BUSINESS



Mais Contábil



ESTADO DO CEARÁ
PREFEITURA MUNICIPAL DE MERUOCA
ANEXO V - DEMONSTRATIVO POR FUNÇÃO E SUB-FUNÇÃO 2022-2025

FUNÇÃO: 03 ESSENCIAL A JUSTICA

SUBFUNÇÃO: 032 CONTROLE EXTERNO

PROGRAMA: 0009 CONTROLE EXTERNO

OBJETIVO DO PROGRAMA:
GARANTIR APOIO AOS CONTROLES EXTERNOS

TIPO PROGRAMA:

FINALISTICO

PUBLICO-ALVO:
CONTROLES EXTERNOS

CÓDIGO DA AÇÃO	ANO	NOME DA AÇÃO:	UNIDADE DE MEDIDA	METAS (QUANTIFICAÇÃO FÍSICA)	CUSTO DA AÇÃO (EM R\$)	TOTAL	DESCRIÇÃO DA AÇÃO:	
							PRODUTO DA AÇÃO:	UNIDADE
2007		Manutenção de Conselhos Municipais Vinculados a Secretaria de Administração, Pm					Prover os conselhos de logística necessária para a realização do controle externo correlato, visando o acompanhamento popular das ações de administrativo	
			NENHUM					
	2022			1	42.872,47	42.872,47		
	2023			1	44.377,30	44.377,30	44.377,30	
	2024			1	45.819,56	45.819,56	45.819,56	
2025			1	47.308,70	47.308,70	47.308,70		
		TOTAL DA AÇÃO			180.378,03	180.378,03		



ESTADO DO CEARÁ
PREFEITURA MUNICIPAL DE MERUOCA
ANEXO V - DEMONSTRATIVO POR FUNÇÃO E SUB-FUNÇÃO 2022-2025

FUNÇÃO:	04 ADMINISTRACAO		
SUBFUNÇÃO:	122 ADMINISTRACAO GERAL		
PROGRAMA:	0010 CAPACITACAO DE RECURSOS HUMANOS	TIPO PROGRAMA:	FINALISTICO
OBJETIVO DO PROGRAMA:	GARANTIR A CAPACITACAO DE RECURSOS HUMANOS		

PÚBLICO-ALVO:
ADMINISTRACAO GERAL

CÓDIGO DA AÇÃO	NOME DA AÇÃO: Treinamento e Raciocagem de Servidores				
	DESCRIÇÃO DA AÇÃO: treinamento e reciclagem de servidores				
2008	PRODUTO DA AÇÃO: NENHUM				
	ANO	UNIDADE DE MEDIDA	METAS (QUANTIFICACAO FISICA)	CUSTO DA AÇÃO (EM R\$)	TOTAL
	2022	UNIDADE	1	142.242,07	142.242,07
	2023		1	147.234,77	147.234,77
	2024		1	152.019,89	152.019,89
	2025		1	156.960,54	156.960,54
TOTAL DA AÇÃO			598.457,27	598.457,27	



ESTADO DO CEARÁ
PREFEITURA MUNICIPAL DE MERUOCA
ANEXO V - DEMONSTRATIVO POR FUNÇÃO E SUB-FUNÇÃO 2022-2025

FUNÇÃO: 04 ADMINISTRAÇÃO
SUBFUNÇÃO: 122 ADMINISTRAÇÃO GERAL
PROGRAMA: 0025 CONCURSO PÚBLICO
OBJETIVO DO PROGRAMA: GARANTIR CONCURSO PÚBLICO
TIPO PROGRAMA: FINALISTICO

PÚBLICO-ALVO:
PÚBLICO GERAL

Código DA AÇÃO	NOME DA AÇÃO:	DESCRIÇÃO DA AÇÃO:	PRODUTO DA AÇÃO:	UNIDADE DE MEDIDA	METAS (QUANTIFICAÇÃO FÍSICA)	CUSTO DA AÇÃO (EM R\$)	TOTAL
							TOTAL
2009		Concurso público para suprimento de canteiras nas Unidades Gestoras e fornecido banco de reserva	NENHUM	UNIDADE	1	40.802,27	40.802,27
					1	42.234,43	42.234,43
					1	43.607,04	43.607,04
					1	45.024,28	45.024,28
					TOTAL DA AÇÃO		



ESTADO DO CEARÁ
PREFEITURA MUNICIPAL DE MERUOCA
ANEXO V - DEMONSTRATIVO POR FUNÇÃO E SUB-FUNÇÃO 2022-2025

FUNÇÃO:	04 ADMINISTRAÇÃO
SUBFUNÇÃO:	122 ADMINISTRAÇÃO GERAL
PROGRAMA:	0037 ADMINISTRAÇÃO GERAL
OBJETIVO DO PROGRAMA:	GARANTIR AS AÇÕES DA ADMINISTRAÇÃO GERAL
TIPO PROGRAMA:	FINALÍSTICO

PÚBLICO-ALVO:
PÚBLICO GERAL

CÓDIGO DA AÇÃO	NOME DA AÇÃO:	DESCRIÇÃO DA AÇÃO:	UNIDADE DE MEDIDA	METAS (QUANTIFICAÇÃO FÍSICA)	CUSTO DA AÇÃO (EM R\$)	TOTAL
						TOTAL
2010	Manut. das Ações da Sec. Adm. Planej. e Gestão	Manutenção das atividades operacionais da Secretaria	UNIDADE	1	1.766.313,97	1.766.313,97
				1	1.828.311,59	1.828.311,59
				1	1.887.731,71	1.887.731,71
				1	1.949.083,00	1.949.083,00
				TOTAL DA AÇÃO		
PRODUTO DA AÇÃO:			NENHUM			



DATA BUSINESS

Mais Contábil





ESTADO DO CEARÁ
PREFEITURA MUNICIPAL DE MERUOCA
ANEXO V - DEMONSTRATIVO POR FUNÇÃO E SUB-FUNÇÃO 2022-2025

FUNÇÃO: 04 ADMINISTRAÇÃO
SUBFUNÇÃO: 123 ADMINISTRAÇÃO FINANCEIRA
PROGRAMA: 0907 CONTRIBUIÇÕES PARA O FGTS
OBJETIVO DO PROGRAMA: GARANTIR A CONTRIBUIÇÕES PARA O FGTS
TIPO PROGRAMA: FINALISTICO

PÚBLICO-ALVO:
FUNCIONÁRIOS PÚBLICOS

CÓDIGO DA AÇÃO	NOME DA AÇÃO:	UNIDADE DE MEDIDA	METAS (QUANTIFICAÇÃO FÍSICA)	CUSTO DA AÇÃO (EM R\$)	TOTAL	
2011	Contribuição para o Fundo de Garantia do Tempo de Serviço, nos casos definidos pela legislação	UNIDADE	1	39.767,17		39.767,17
2022			1	41.163,00		41.163,00
2023			1	42.500,79		42.500,79
2024			1	43.882,07		43.882,07
2025			1			
TOTAL DA AÇÃO				167.313,03		167.313,03



ESTADO DO CEARÁ
PREFEITURA MUNICIPAL DE MERUOCA
ANEXO V - DEMONSTRATIVO POR FUNÇÃO E SUB-FUNÇÃO 2022-2025

FUNÇÃO:	04 ADMINISTRAÇÃO		
SUBFUNÇÃO:	123 ADMINISTRAÇÃO FINANCEIRA	TIPO PROGRAMA:	FINALISTICO
PROGRAMA:	0037 ADMINISTRAÇÃO GERAL		
OBJETIVO DO PROGRAMA:	GARANTIR AS AÇÕES DA ADMINISTRAÇÃO GERAL		


PÚBLICO-ALVO:
PÚBLICO GERAL

CÓDIGO DA AÇÃO	NOME DA AÇÃO:	DESCRIÇÃO DA AÇÃO:	UNIDADE DE MEDIDA	METAS (QUANTIFICAÇÃO FÍSICA)	CUSTO DA AÇÃO (EM R\$)	TOTAL	
						PRODUTO DA AÇÃO:	TOTAL
2012	Manutenção das Ações da Secretaria de Finanças	Manutenção das atividades operacionais da Secretaria	NENHUM				
ANO							
2022			UNIDADE	1	593.545,67		593.545,67
2023				1	814.379,13		814.379,13
2024				1	634.346,45		634.346,45
2025				1	654.982,72		654.982,72
TOTAL DA AÇÃO					2.497.233,97		2.497.233,97



DATA BUSINESS

Mais Contábil





ESTADO DO CEARÁ
PREFEITURA MUNICIPAL DE MERUOCA
ANEXO V - DEMONSTRATIVO POR FUNÇÃO E SUB-FUNÇÃO 2022-2025

FUNÇÃO: 04 ADMINISTRAÇÃO

SUBFUNÇÃO: 123 ADMINISTRAÇÃO FINANCEIRA

PROGRAMA: 0306 APOIO E INCENTIVO A PRODUTIVIDADE

TIPO PROGRAMA:

FINALISTICO

OBJETIVO DO PROGRAMA:

GARANTIR APOIO E INCENTIVO A PRODUTIVIDADE

PÚBLICO-ALVO:
PÚBLICO GERAL

CÓDIGO DA AÇÃO	NOME DA AÇÃO:	DESCRIÇÃO DA AÇÃO:	METAS		CUSTO DA AÇÃO (EM R\$)	TOTAL
			UNIDADE DE MEDIDA	(QUANTIFICAÇÃO FÍSICA)		
2013	Incentivo para os Fiscais de Tributos	Incentivo para o Setor Tributário, pelo desempenho e cumprimento de metas de arrecadação	PRODUTO DA AÇÃO: NENHUM			
			UNIDADE DE MEDIDA			
			2022	1	39.767,17	39.767,17
			2023	1	41.163,00	41.163,00
			2024	1	42.500,79	42.500,79
2025	1	43.882,07	43.882,07			
TOTAL DA AÇÃO					167.313,03	167.313,03



ESTADO DO CEARÁ
PREFEITURA MUNICIPAL DE MERUOCA
ANEXO V - DEMONSTRATIVO POR FUNÇÃO E SUB-FUNÇÃO 2022-2025

FUNÇÃO: 09 PREVIDENCIA SOCIAL
SUBFUNÇÃO: 123 ADMINISTRACAO FINANCEIRA
PROGRAMA: 0003 AMORTIZACAO DIVIDA JUNTO A PREVIDENCIA SOCIAL TPO PROGRAMA: FINALISTICO
OBJETIVO DO PROGRAMA: GARANTIR ASINBR:AMORTIZACAO DIVIDA JUNTO A PREVIDENCIA SOCIAL

PUBLICO-ALVO:
PUBLICO GERAL

CÓDIGO DA AÇÃO	NOME DA AÇÃO: Amortizacao da Divida Previdencia Social	
	DESCRIÇÃO DA AÇÃO: Amortizacao da divida por contrato junto as entidades envolvidas	
2014	PRODUTO DA AÇÃO:	NENHUM
	UNIDADE DE MEDIDA	METAS (QUANTIFICACAO FISICA)
2022	UNIDADE	1
2023	UNIDADE	1
2024	UNIDADE	1
2025	UNIDADE	1
TOTAL DA AÇÃO		1.182.026,26
CUSTO DA AÇÃO (EM R\$)		TOTAL
2022	280.945,47	280.945,47
2023	290.806,66	290.806,66
2024	300.257,87	300.257,87
2025	310.016,26	310.016,26
TOTAL DA AÇÃO		1.182.026,26



DATA BUSINESS

Mais Contábil



[Handwritten signature]



ESTADO DO CEARÁ
PREFEITURA MUNICIPAL DE MERUOCA
ANEXO V - DEMONSTRATIVO POR FUNÇÃO E SUB-FUNÇÃO 2022-2025

FUNÇÃO: 28 ENCARGOS ESPECIAIS
SUBFUNÇÃO: 846 OUTROS ENCARGOS ESPECIAIS
PROGRAMA: 0976 CONTRIBUICOES PARA O PASEP
TIPO PROGRAMA: FINALISTICO
OBJETIVO DO PROGRAMA: GARANTIR A CONTRIBUICOES PARA O PASEP

PUBLICICO-ALVO:
FUNCIONARIOS PUBLICOS

CÓDIGO DA AÇÃO	NOME DA AÇÃO:	UNIDADE DE MEDIDA	METAS (QUANTIFICAÇÃO FÍSICA)	CUSTO DA AÇÃO (EM R\$)	TOTAL
2015	Contribuição para o programa de formação do Patrimônio do Servidor Público				
		NINGUÉM			
2022		UNIDADE	1	213.663,97	213.663,97
2023		UNIDADE	1	221.163,58	221.163,58
2024		UNIDADE	1	228.351,39	228.351,39
2025		UNIDADE	1	235.772,82	235.772,82
TOTAL DA AÇÃO				898.951,76	898.951,76



ESTADO DO CEARÁ
PREFEITURA MUNICIPAL DE MERUOCA
ANEXO V - DEMONSTRATIVO POR FUNÇÃO E SUB-FUNÇÃO 2022-2025

FUNÇÃO:	15 URBANISMO
SUBFUNÇÃO:	451 INFRA-ESTRUTURA URBANA
PROGRAMA:	0078 EMENDAS PARLAMENTARES
TIPO PROGRAMA:	FINALISTICO
OBJETIVO DO PROGRAMA:	GARANTIR EMENDAS PARLAMENTARES

PÚBLICO-ALVO:
PÚBLICO GERAL

CÓDIGO DA AÇÃO	NOME DA AÇÃO:	DESCRIÇÃO DA AÇÃO:	UNIDADE DE MEDIDA	METAS (QUANTIFICAÇÃO Física)	CUSTO DA AÇÃO (EM R\$)	TOTAL	
						TOTAL	
1004	Pavimentação em Pedra Tosca de Vias e Logradouros Públicos	Pavimentação em Pedra Tosca Amp:de Vias e Logradouros Públicos	UNIDADE	1	225.050,07	PRODUTO DA AÇÃO: NENHUM	
						2022	225.050,07
						2023	232.949,33
						2024	240.520,18
						2025	248.337,09
TOTAL DA AÇÃO					946.856,67		



DATA BUSINESS

Mais Contábil



ESTADO DO CEARÁ
PREFEITURA MUNICIPAL DE MERUOCA

ANEXO V - DEMONSTRATIVO POR FUNÇÃO E SUB-FUNÇÃO 2022-2025

FUNÇÃO: 15 URBANISMO

SUBFUNÇÃO: 451 INFRA-ESTRUTURA URBANA

PROGRAMA: 0332 VIAS E LOGRADOUROS PÚBLICOS

TIPO PROGRAMA:

FINALÍSTICO

OBJETIVO DO PROGRAMA:

GARANTIR A QUALIDADE DE : VIAS E LOGRADOUROS PÚBLICOS

PÚBLICO-ALVO:
PÚBLICO GERAL

CÓDIGO DA AÇÃO	NOME DA AÇÃO:	DESCRIÇÃO DA AÇÃO:	PRODUTO DA AÇÃO:		CUSTO DA AÇÃO (EM R\$)	TOTAL
			UNIDADE DE MEDIDA	METAS (QUANTIFICAÇÃO FÍSICA)		
1005		Melhorar as ruas, avenidas e praças públicas em Aril, Fernandes, Sao Joao, Camilões, Floresta, balneio da cidade Pedra toca e/ou asfaltica	NENHUM			
			UNIDADE	1	287.158,07	287.158,07
				1	297.235,25	297.235,25
				1	306.895,39	306.895,39
				1	316.889,60	316.889,60
TOTAL DA AÇÃO					1.208.156,21	1.208.156,21



ESTADO DO CEARÁ
PREFEITURA MUNICIPAL DE MERUOCA
ANEXO V - DEMONSTRATIVO POR FUNÇÃO E SUB-FUNÇÃO 2022-2025

FUNÇÃO: 15 URBANISMO
SUBFUNÇÃO: 451 INFRA-ESTRUTURA URBANA
PROGRAMA: 0332 VIAS E LOGRADOUROS PÚBLICOS
TIPO PROGRAMA: FINALISTICO
OBJETIVO DO PROGRAMA: GARANTIR A QUALIDADE DESEMP: VIAS E LOGRADOUROS PÚBLICOS

PÚBLICO-ALVO:
PÚBLICO GERAL

CÓDIGO DA AÇÃO	NOME DA AÇÃO:	UNIDADE DE MEDIDA	METAS (QUANTIFICAÇÃO FÍSICA)	CUSTO DA AÇÃO (EM R\$)	TOTAL
1006	CONSTRUÇÃO e Reforma de Praças, Parques e Jardins Dotar espaços públicos adequados ao lazer e convivência na sede, São Gonçalo, Boa Vista, São José, Anil, Santo Inácio, Cajueiro, São Bento, Mato Grosso, Recife, Reforma praça da Igreja em Fernandes,	UNIDADE	1	214.699,07	214.699,07
			1	222.235,01	222.235,01
			1	229.457,64	229.457,64
			1	236.915,02	236.915,02
			TOTAL DA AÇÃO		



ESTADO DO CEARÁ
PREFEITURA MUNICIPAL DE MERUOCA

ANEXO V - DEMONSTRATIVO POR FUNÇÃO E SUB-FUNÇÃO 2022-2025

FUNÇÃO: 15 URBANISMO

SUBFUNÇÃO: 451 INFRA-ESTRUTURA URBANA

PROGRAMA: 0332 VIAS E LOGRADOUROS PÚBLICOS

TIPO PROGRAMA:

FINALÍSTICO

OBJETIVO DO PROGRAMA:

GARANTIR A QUALDAE DE vias e logradouros públicos

PÚBLICO-ALVO:
PÚBLICO GERAL

CÓDIGO DA AÇÃO	NOME DA AÇÃO:	DESCRIÇÃO DA AÇÃO:	METAS		CUSTO DA AÇÃO (EM R\$)	TOTAL
			UNIDADE DE MEDIDA	(QUANTIFICAÇÃO FÍSICA)		
1007	Pavimentação em Blocos Premoldados Intertravados em Vias Públicas	Realização da Rua São José com pavimentação em blocos premoldados intertravados, entre Av. Pedro Sampaio (concluído)Rua São José entre a Praça Mons. Furtado e o Bairro Yacaranhá. Rua Mons. José Furtado entre as Praças José Vidal e Meir	PRODUTO DA AÇÃO: NENHUM			
			UNIDADE DE MEDIDA			
			UNIDADE			
			2022	1	535.580,07	535.580,07
			2023	1	554.378,93	554.378,93
2024	1	672.398,24	672.398,24			
2025	1	580.999,13	580.999,13			
TOTAL DA AÇÃO					2.253.354,37	2.253.354,37



ESTADO DO CEARÁ
PREFEITURA MUNICIPAL DE MERUOCA
ANEXO V - DEMONSTRATIVO POR FUNÇÃO E SUB-FUNÇÃO 2022-2025

FUNÇÃO: 15 URBANISMO
SUBFUNÇÃO: 491 INFRA-ESTRUTURA URBANA
PROGRAMA: 0332 VIAS E LOGRADOUROS PÚBLICOS
TIPO PROGRAMA: FINALISTICO
OBJETIVO DO PROGRAMA: GARANTIR A QUALIDADE DE asp; VIAS E LOGRADOUROS PÚBLICOS

PÚBLICO-ALVO:
PÚBLICO GERAL

CÓDIGO DA AÇÃO	NOME DA AÇÃO:	DESCRIÇÃO DA AÇÃO:	PRODUTO DA AÇÃO:	UNIDADE DE MEDIDA	METAS (QUANTIFICAÇÃO FÍSICA)	CUSTO DA AÇÃO (EM R\$)	TOTAL
							TOTAL
1008	Revitalização de Logradouros Públicos	Revitalização de praças, avenidas e ruas com drenagem, recondicionamento de calçadas, pavimentação asfáltica e sinalização	NENHUM	UNIDADE	1	340.722,50	340.722,50
					1	352.681,86	352.681,86
					1	364.144,01	364.144,01
					1	375.978,70	375.978,70
					TOTAL DA AÇÃO	1.433.527,07	1.433.527,07



DATA BUSINESS

Mais Contábil



ESTADO DO CEARÁ
PREFEITURA MUNICIPAL DE MERUOCA

ANEXO V - DEMONSTRATIVO POR FUNÇÃO E SUB-FUNÇÃO 2022-2025

FUNÇÃO: 15 URBANISMO

SUBFUNÇÃO: 451 INFRA-ESTRUTURA URBANA

PROGRAMA: 0332 VIAS E LOGRADOUROS PÚBLICOS

TIPO PROGRAMA:

FINALÍSTICO

OBJETIVO DO PROGRAMA:
GARANTIR A QUALIDADE DE: VIAS E LOGRADOUROS PÚBLICOS

PÚBLICO-ALVO:
PÚBLICO GERAL

NOME DA AÇÃO: Construção de Calçada e Ciclovia

CÓDIGO DA AÇÃO: 1009

DESCRIÇÃO DA AÇÃO:
Calçada com implantação de ciclovia na entrada da cidade. Favorecer os praticantes de caminhadas com melhor via de locomoção

PRODUTO DA AÇÃO: NENHUM

ANO	UNIDADE DE MEDIDA	METAS (QUANTIFICAÇÃO FÍSICA)	CUSTO DA AÇÃO (EM R\$)	TOTAL
2022	UNIDADE	1	186.751,37	186.751,37
2023		1	193.306,35	193.306,35
2024		1	199.598,80	199.598,80
2025		1	206.075,44	206.075,44
TOTAL DA AÇÃO			785.721,96	785.721,96



ESTADO DO CEARÁ
PREFEITURA MUNICIPAL DE MERUOCA
ANEXO V - DEMONSTRATIVO POR FUNÇÃO E SUB-FUNÇÃO 2022-2025

FUNÇÃO:	17 SANEAMENTO		
SUBFUNÇÃO:	452 SERVIÇOS URBANOS		
PROGRAMA:	0378 SISTEMAS DE ESGOTO SANITARIO	TIPO PROGRAMA:	FINALISTICO
OBJETIVO DO PROGRAMA: GARANTIR O SISTEMAS DE ESGOTO SANITARIO			

PÚBLICO-ALVO:
PÚBLICO GERAL

CÓDIGO DA AÇÃO	NOME DA AÇÃO:		METAS (QUANTIFICAÇÃO FÍSICA)	CUSTO DA AÇÃO (EM R\$)	TOTAL
	1010	CONSTRUÇÃO DO SISTEMA DE DRENAGEM E SANEAMENTO			
	PRODUTO DA AÇÃO:		NENHUM		
	DESCRIÇÃO DA AÇÃO:		Construção do sistema de drenagem e saneamento de áreas urbanas		
ANO	UNIDADE DE MEDIDA				
2022			1	173.295,07	173.295,07
2023			1	179.377,73	179.377,73
2024	UNIDADE		1	185.207,50	185.207,50
2025			1	191.226,75	191.226,75
TOTAL DA AÇÃO				729.107,05	729.107,05



ESTADO DO CEARÁ
PREFEITURA MUNICIPAL DE MERUOCA
ANEXO V - DEMONSTRATIVO POR FUNÇÃO E SUB-FUNÇÃO 2022-2025

FUNÇÃO:	17 SANEAMENTO		
SUBFUNÇÃO:	511 SANEAMENTO BASICO RURAL		
PROGRAMA:	0331 PLANEJAMENTO E ESTRUTURACAO URBANA	TIPO PROGRAMA:	FINALISTICO
OBJETIVO DO PROGRAMA:	GARANTIR O PLANEJAMENTO E ESTRUTURACAO URBANA		
PUBLICO-ALVO:	PUBLICO GERAL		

CÓDIGO DA AÇÃO	NOME DA AÇÃO:	METAS		CUSTO DA AÇÃO (EM R\$)	TOTAL
	DESCRIÇÃO DA AÇÃO:	(QUANTIFICAÇÃO FÍSICA)			
1011	CONSTRUÇÃO DE ESGOTAMENTO SANITÁRIO Prover saneamento básico na vila de Santo Antonio dos Fernandes, Anil, Palestina, povoados de São José e Floresta.	PRODUTO DA AÇÃO: NENHUM			
		UNIDADE DE MEDIDA			
		2022	1	514.878,07	514.878,07
		2023	1	632.950,29	632.950,29
		2024	1	550.271,17	550.271,17
2025	1	568.154,99	568.154,99		
TOTAL DA AÇÃO				2.166.254,52	2.166.254,52



ESTADO DO CEARÁ
PREFEITURA MUNICIPAL DE MERUOCA
ANEXO V - DEMONSTRATIVO POR FUNÇÃO E SUB-FUNÇÃO 2022-2025

FUNÇÃO: 23 COMERCIO E SERVICOS
SUBFUNÇÃO: 001 PROMOÇÃO COMERCIAL
PROGRAMA: 001 PLANEJAMENTO E ESTRUTURACAO URBANA
OBJETIVO DO PROGRAMA: GARANTIR O PLANEJAMENTO E ESTRUTURACAO URBANA

TIPO PROGRAMA: FINALISTICO

PÚBLICO-ALVO:
PÚBLICO GERAL

CÓDIGO DA AÇÃO	NOME DA AÇÃO:	UNIDADE DE MEDIDA	METAS (QUANTIFICAÇÃO FÍSICA)	CUSTO DA AÇÃO (EM R\$)	TOTAL
1012	Reforma e Ampliação do Mercado Público				
	Descrição da Ação: Construção de Cobertura para o Mercado Público Municipal e Área de Vivência.				
	PRODUTO DA AÇÃO:	NENHUM			
2022		UNIDADE	1	157.788,57	157.788,57
2023			1	163.306,25	163.306,25
2024			1	168.613,70	168.613,70
2025			1	174.093,65	174.093,65
TOTAL DA AÇÃO				663.782,17	663.782,17

[Handwritten signature]



ESTADO DO CEARÁ
PREFEITURA MUNICIPAL DE MERUOCA
ANEXO V - DEMONSTRATIVO POR FUNÇÃO E SUB-FUNÇÃO 2022-2025

FUNÇÃO: 25 ENERGIA

SUBFUNÇÃO: 752 ENERGIA ELÉTRICA

PROGRAMA: 0339 SERVIÇOS DE ILUMINAÇÃO PÚBLICA

TIPO PROGRAMA:

FINALÍSTICO

OBJETIVO DO PROGRAMA:

GARANTIR SERVIÇO DE ILUMINAÇÃO PÚBLICA

PÚBLICO-ALVO:
PÚBLICO GERAL

CÓDIGO DA AÇÃO	NOME DA AÇÃO:	DESCRIÇÃO DA AÇÃO:	UNIDADE DE MEDIDA	METAS (QUANTIFICAÇÃO Física)	CUSTO DA AÇÃO (EM R\$)	TOTAL
1013	Construção e Ampliação da Redes de Energia Elétrica	Fornecer as localidades ainda não providas de energia elétrica, com o benefício				
2022			UNIDADE	1	144.519,29	144.519,29
2023				1	149.691,92	149.691,92
2024				1	154.453,66	154.453,66
2025				1	159.473,40	159.473,40
TOTAL DA AÇÃO					608.038,26	608.038,26



ESTADO DO CEARÁ
PREFEITURA MUNICIPAL DE MERUOCA
ANEXO V - DEMONSTRATIVO POR FUNÇÃO E SUB-FUNÇÃO 2022-2025

FUNÇÃO:	26 TRANSPORTE		
SUBFUNÇÃO:	782 TRANSPORTE RODOVIÁRIO		
PROGRAMA:	0332 VIAS E LOGRADOUROS PÚBLICOS	TIPO PROGRAMA:	FINALÍSTICO
OBJETIVO DO PROGRAMA: GARANTIR A QUALIDADE DEBENDEP: VIAS E LOGRADOUROS PÚBLICOS			
PÚBLICO-ALVO: PÚBLICO GERAL			

CÓDIGO DA AÇÃO	NOME DA AÇÃO:		METAS (QUANTIFICAÇÃO FÍSICA)	CUSTO DA AÇÃO (EM R\$)	TOTAL
	DESCRIÇÃO DA AÇÃO:				
1014	Construção, Reforma e/ou Ampliação de Estradas Vicinais				
	Recapamentos e obras d arte em rodovias vicinais da rede municipal				
	PRODUTO DA AÇÃO:		NENHUM		
ANO	UNIDADE DE MEDIDA				
2022			1	147.417,57	147.417,57
2023			1	152.591,93	152.591,93
2024	UNIDADE		1	157.551,16	157.551,16
2025			1	162.671,58	162.671,58
TOTAL DA AÇÃO				620.232,24	620.232,24



ESTADO DO CEARÁ
PREFEITURA MUNICIPAL DE MERUOCA
ANEXO V - DEMONSTRATIVO POR FUNÇÃO E SUB-FUNÇÃO 2022-2025

FUNÇÃO: 28 TRANSPORTE
SUBFUNÇÃO: 782 TRANSPORTE RODOVIARIO
PROGRAMA: 0987 CONSTRUÇÃO E PAVIMENTAÇÃO DE RODOVIAS **TIPO PROGRAMA:** FINALISTICO
OBJETIVO DO PROGRAMA: GARANTIR A CONSTRUÇÃO E PAVIMENTAÇÃO DE RODOVIAS

PÚBLICO-ALVO:
PÚBLICO GERAL

CÓDIGO DA AÇÃO	NOME DA AÇÃO:	DESCRIÇÃO DA AÇÃO:	PRODUTO DA AÇÃO:		CUSTO DA AÇÃO (EM R\$)	TOTAL
			UNIDADE DE MEDIDA	METAS (QUANTIFICAÇÃO FÍSICA)		
1015	Construção e Reforma de Pontes, Bueiros e Passagens Molhadas	Melhorar o acesso e mobilidade com recuperação de pontes, bueiros e passagens molhadas, na malha viária do interior do município.	NENHUM			
			UNIDADE DE MEDIDA	METAS (QUANTIFICAÇÃO FÍSICA)		
			2022	1	491.598,32	491.598,32
			2023	1	508.843,07	508.843,07
			2024	1	525.380,46	525.380,46
2025	1	542.455,33	542.455,33			
TOTAL DA AÇÃO					2.068.267,18	2.068.267,18



ESTADO DO CEARÁ
PREFEITURA MUNICIPAL DE MERUOCA
ANEXO V - DEMONSTRATIVO POR FUNÇÃO E SUB-FUNÇÃO 2022-2025

FUNÇÃO: 15 URBANISMO
SUBFUNÇÃO: 122 ADMINISTRAÇÃO GERAL
PROGRAMA: 0902 MANUTENÇÃO DOS SERVIÇOS ADMINISTRATIVOS
TIPO PROGRAMA: FINALISTICO
OBJETIVO DO PROGRAMA: GARANTIR A MANUTENÇÃO DOS SERVIÇOS ADMINISTRATIVOS

PÚBLICO-ALVO:
PÚBLICO GERAL

CÓDIGO DA AÇÃO	NOME DA AÇÃO:	DESCRIÇÃO DA AÇÃO:	UNIDADE DE MEDIDA	METAS (QUANTIFICAÇÃO Física)	CUSTO DA AÇÃO (EM R\$)	TOTAL
2016	Manutenção das Ações da Secretaria de Infraestrutura e Urbanismo	Manutenção das atividades operacionais da Secretaria	NENHUM			
ANO						
2022			UNIDADE	1	254.871,57	254.871,57
2023				1	263.817,05	263.817,05
2024				1	272.391,99	272.391,99
2025				1	281.243,72	281.243,72
TOTAL DA AÇÃO					1.072.324,33	1.072.324,33



DATA BUSINESS



Mais Contábil



ESTADO DO CEARÁ
PREFEITURA MUNICIPAL DE MERUOCA
ANEXO V - DEMONSTRATIVO POR FUNÇÃO E SUB-FUNÇÃO 2022-2025

FUNÇÃO:	13 CULTURA		
SUBFUNÇÃO:	392 DIFUSÃO CULTURAL		
PROGRAMA:	0396 APOIO E INCENTIVO A PRODUTIVIDADE	TIPO PROGRAMA:	FINALISTICO
OBJETIVO DO PROGRAMA:	GARANTIR APOIO E INCENTIVO A PRODUTIVIDADE		

PÚBLICO-ALVO:
PÚBLICO GERAL

CÓDIGO DA AÇÃO	NOME DA AÇÃO:	DESCRIÇÃO DA AÇÃO:	PRODUTO DA AÇÃO:	UNIDADE DE MEDIDA	METAS (QUANTIFICAÇÃO FÍSICA)	CUSTO DA AÇÃO (EM R\$)	TOTAL
							TOTAL
2006	Programa Agente de Leitura	Manutenção das Atividades do Programa Agente de Leitura. Democratização do acesso ao livro e a leitura por meio de diversas atividades: acervo bibliotecário em papel ou eletrônico e outros	NENHUM	UNIDADE	1	46.977,77	46.977,77
					1	47.591,59	47.591,59
					1	49.138,31	49.138,31
					1	50.735,31	50.735,31
					1	193.442,98	193.442,98



ESTADO DO CEARÁ
PREFEITURA MUNICIPAL DE MERUOCA
ANEXO V - DEMONSTRATIVO POR FUNÇÃO E SUB-FUNÇÃO 2022-2025

FUNÇÃO:	13 CULTURA		
SUBFUNÇÃO:	392 DIFUSÃO CULTURAL		
PROGRAMA:	0389 APOIO E INCENTIVO AS ARTES	TIPO PROGRAMA:	FINALISTICO
OBJETIVO DO PROGRAMA: GARANTIR O APOIO E INCENTIVO AS ARTES			
PÚBLICO-ALVO: PÚBLICO GERAL			

CÓDIGO DA AÇÃO	NOME DA AÇÃO:		METAS (QUANTIFICAÇÃO FÍSICA)	CUSTO DA AÇÃO (EM R\$)	TOTAL
	DESCRIÇÃO DA AÇÃO:				
2089	Manutenção da Banda de Música Municipal				
	Atividades culturais na propagação da boa música nos eventos de maior participação do público				
	PRODUTO DA AÇÃO:		NENHUM		
ANO	UNIDADE DE MEDIDA				
2022			1	240.576,57	240.576,57
2023			1	249.020,81	249.020,81
2024	UNIDADE		1	257.113,98	257.113,98
2025			1	285.470,19	285.470,19
TOTAL DA AÇÃO				1.012.181,55	1.012.181,55



ESTADO DO CEARÁ
PREFEITURA MUNICIPAL DE MERUOCA
ANEXO V - DEMONSTRATIVO POR FUNÇÃO E SUB-FUNÇÃO 2022-2025

FUNÇÃO: 15 URBANISMO

SUBFUNÇÃO: 452 SERVIÇOS URBANOS

PROGRAMA: 0332 VIAS E LOGRADOUROS PÚBLICOS

TIPO PROGRAMA:

FINALÍSTICO

OBJETIVO DO PROGRAMA:
GARANTIR A QUALIDADE DE nbsp;VIAS E LOGRADOUROS PÚBLICOS

PÚBLICO-ALVO:
PÚBLICO GERAL

CÓDIGO DA AÇÃO	NOME DA AÇÃO:	DESCRIÇÃO DA AÇÃO:	UNIDADE DE MEDIDA	METAS (QUANTIFICAÇÃO Física)	CUSTO DA AÇÃO (EM R\$)	TOTAL
2090	Manutenção das Ações de Decorção de Espaços Públicos em Datas Festivas	Dotar os espaços públicos com decoração, visando o embelezamento das urbes na época apropriada	UNIDADE	1	40.802,27	40.802,27
				1	42.234,43	42.234,43
				1	43.607,04	43.607,04
				1	45.024,28	45.024,28
				TOTAL DA AÇÃO		



ESTADO DO CEARÁ
PREFEITURA MUNICIPAL DE MERUOCA
ANEXO V - DEMONSTRATIVO POR FUNÇÃO E SUB-FUNÇÃO 2022-2025

FUNÇÃO:	23 COMERCIO E SERVICOS		
SUBFUNÇÃO:	605 TURISMO	TIPO PROGRAMA:	FINALISTICO
PROGRAMA:	010 CAPACITACAO DE RECURSOS HUMANOS		
OBJETIVO DO PROGRAMA:	GARANTIR A CAPACITACAO DE RECURSOS HUMANOS		
PÚBLICO-ALVO:	ADMINISTRACAO GERAL		

CÓDIGO DA AÇÃO	NOME DA AÇÃO:	UNIDADE DE MEDIDA	METAS (QUANTIFICAÇÃO FÍSICA)	CUSTO DA AÇÃO (EM R\$)	TOTAL
2091	Manutenção de Ações de Capacitação e Formação Turística Atividades Programa de Formação em Turismo para jovens aprendizes, tendo em vista a demanda do novo sistema econômico em expansão.	UNIDADE	1	42.872,47	42.872,47
			1	44.377,30	44.377,30
			1	45.819,56	45.819,56
			1	47.308,70	47.308,70
			TOTAL DA AÇÃO		



ESTADO DO CEARÁ
PREFEITURA MUNICIPAL DE MERUOCA
ANEXO V - DEMONSTRATIVO POR FUNÇÃO E SUB-FUNÇÃO 2022-2025

FUNÇÃO: 23 COMERCIO E SERVICOS

SUBFUNÇÃO: 695 TURISMO

PROGRAMA: 0936 PROMOCAO DO TURISMO

OBJETIVO DO PROGRAMA:

GARANTIR PROMOCAO DO TURISMO NO MUNICIPIO

TIPO PROGRAMA: FINALISTICO

PÚBLICO-ALVO:
PUBLICO GERAL

CÓDIGO DA AÇÃO	NOME DA AÇÃO: Manutenção de Campanhas Publicitaria de Incentivo ao Turismo				
	DESCRIÇÃO DA AÇÃO: Ações de divulgação das potencialidades turísticas do município. Mostrar diversidades de atrativos para induzir o turista a voltar e passar as informações a outros				
2092	PRODUTO DA AÇÃO:	NENHUM			
	ANO	UNIDADE DE MEDIDA	METAS (QUANTIFICAÇÃO FÍSICA)	CUSTO DA AÇÃO (EM R\$)	TOTAL
	2022	UNIDADE	1	142.242,07	142.242,07
	2023		1	147.294,77	147.294,77
	2024		1	152.019,89	152.019,89
2025	1		156.980,54	156.980,54	
TOTAL DA AÇÃO			598.457,27	598.457,27	



ESTADO DO CEARÁ
PREFEITURA MUNICIPAL DE MERUOCA
ANEXO V - DEMONSTRATIVO POR FUNÇÃO E SUB-FUNÇÃO 2022-2025

FUNÇÃO: 27 DESPORTO E LAZER

SUBFUNÇÃO: 812 DESPORTO COMUNITARIO

PROGRAMA: 0133 CENTROS DE VALORIZACAO DA JUVENTUDE E ADULTOS

TIPO PROGRAMA:

FINALISTICO

OBJETIVO DO PROGRAMA:
GARANTIR CENTROS DE VALORIZACAO DA JUVENTUDE E ADULTOS

PÚBLICO-ALVO:
JOVENS E ADULTOS

CÓDIGO DA AÇÃO	NOME DA AÇÃO:	UNIDADE DE MEDIDA	METAS (QUANTIFICAÇÃO FÍSICA)	CUSTO DA AÇÃO (EM R\$)	TOTAL	
2093	Programa de Incentivos a Novos Talentos Apoio a novo talentos para o exercicio de suas criatividades. Recrutar e dar novas oportunidades de desenvolvimento aos profissionais recém-formados em suas areas de atuação. Artistas natos em atividades de sua tendencia	UNIDADE	1	44.942,67	44.942,67	
			1	46.520,16	46.520,16	
			1	48.032,06	48.032,06	
			1	49.593,11	49.593,11	
			TOTAL DA AÇÃO			189.088,00
PRODUTO DA AÇÃO:		NENHUM				



ESTADO DO CEARÁ
PREFEITURA MUNICIPAL DE MERUOCA
ANEXO V - DEMONSTRATIVO POR FUNÇÃO E SUB-FUNÇÃO 2022-2025

FUNÇÃO: 27 DESPORTO E LAZER

SUBFUNÇÃO: 812 DESPORTO COMUNITARIO

PROGRAMA: 0016 DESPORTO COMUNITARIOS

OBJETIVO DO PROGRAMA: GARANTIR DESPORTO COMUNITARIOS

TIPO PROGRAMA: FINALISTICO

PÚBLICO-ALVO: DEPOSITISTAS

CÓDIGO DA AÇÃO	NOME DA AÇÃO: Apoio a ONGS para atividades culturais			
	DESCRIÇÃO DA AÇÃO: Provisão de apoio financeiro para entidades sem fins lucrativos legalmente constituídas, para realização de atividades culturais e folclóricas em suas localidades de atuação.			
2004	PRODUTO DA AÇÃO: NENHUM			
ANO	UNIDADE DE MEDIDA	METAS (QUANTIFICAÇÃO física)	CUSTO DA AÇÃO (EM R\$)	TOTAL
2022	UNIDADE	1	80.136,07	80.136,07
2023		1	82.948,85	82.948,85
2024		1	85.644,88	85.644,88
2025		1	88.428,14	88.428,14
TOTAL DA AÇÃO			337.157,74	337.157,74



ESTADO DO CEARÁ
PREFEITURA MUNICIPAL DE MERUOCA
ANEXO V - DEMONSTRATIVO POR FUNÇÃO E SUB-FUNÇÃO 2022-2025

FUNÇÃO: 27 DESPORTO E LAZER
SUBFUNÇÃO: 812 DESPORTO COMUNITARIO
PROGRAMA: 006 GESTAO DA POLITICA DE DESPORTO E LAZER
OBJETIVO DO PROGRAMA: GARANTIR A GESTAO DA POLITICA DE DESPORTO E LAZER
TIPO PROGRAMA: FINALISTICO

PÚBLICO-ALVO:
PÚBLICO GERAL

CÓDIGO DA AÇÃO	NOME DA AÇÃO:	DESCRIÇÃO DA AÇÃO:	UNIDADE DE MEDIDA	METAS (QUANTIFICAÇÃO FÍSICA)	CUSTO DA AÇÃO (EM R\$)	TOTAL	
						PRODUTO DA AÇÃO:	TOTAL
2095	Cooperacao Mutua com o Esporte Amador	Prover com apoio financeiro a LIMED e agrêmios esportivos integrantes da liga	UNIDADE	1	74.980,57	74.980,57	
				1	77.591,69	77.591,69	
				1	80.113,41	80.113,41	
				1	82.717,10	82.717,10	
				TOTAL DA AÇÃO			



ESTADO DO CEARÁ
PREFEITURA MUNICIPAL DE MERUOCA
ANEXO V - DEMONSTRATIVO POR FUNÇÃO E SUB-FUNÇÃO 2022-2025

FUNÇÃO: 27 DESPORTO E LAZER

SUBFUNÇÃO: 813 LAZER

PROGRAMA: 0916 DESPORTO COMUNITARIOS

OBJETIVO DO PROGRAMA:
GARANTIR DESPORTO COMUNITARIOS

TIPO PROGRAMA: FINALISTICO

PÚBLICO-ALVO:
DEPOSITISTAS

CÓDIGO DA AÇÃO	NOME DA AÇÃO: Manut. Ativ. Programa Esporte e Lazer				
	DESCRIÇÃO DA AÇÃO: Manutencao das Atividades do Programa esporte e Lazer na Cidade e distritos				
2006	PRODUTO DA AÇÃO: NENHUM				
	ANO	UNIDADE DE MEDIDA	METAS (QUANTIFICAÇÃO FÍSICA)	CUSTO DA AÇÃO (EM R\$)	TOTAL
	2022	UNIDADE	1	43.907,57	43.907,57
	2023		1	45.448,73	45.448,73
	2024		1	46.925,81	46.925,81
2025	1		48.450,91	48.450,91	
TOTAL DA AÇÃO			184.733,02	184.733,02	



ESTADO DO CEARÁ
PREFEITURA MUNICIPAL DE MERUOCA
ANEXO V - DEMONSTRATIVO POR FUNÇÃO E SUB-FUNÇÃO 2022-2025

FUNÇÃO: 27 DESPORTO E LAZER
SUBFUNÇÃO: 013 LAZER
PROGRAMA: 016 DESPORTO COMUNITARIOS
OBJETIVO DO PROGRAMA: GARANTIR DESPORTO COMUNITARIOS
TPO PROGRAMA: FINALISTICO

PÚBLICO-ALVO:
DEPOSITISTAS

CÓDIGO DA AÇÃO	ANO	NOME DA AÇÃO:	UNIDADE DE MEDIDA	DESCRIÇÃO DA AÇÃO:	METAS (QUANTIFICAÇÃO FÍSICA)	CUSTO DA AÇÃO (EM R\$)	TOTAL	
							PRODUTO DA AÇÃO:	TOTAL
2097		ManutAtiv Programa Bolsa Atletas Municip		Provento de apoio financeiro para as Atividades do Programa Bolsa Atletas Municipal				
			NENHUM					
	2022		UNIDADE		1	41.837,37	41.837,37	
	2023				1	43.305,87	43.305,87	
	2024				1	44.713,30	44.713,30	
2025			1	46.166,49	46.166,49			
TOTAL DA AÇÃO						176.023,03	176.023,03	

[Handwritten signature]

MINISTERIO DE
ECONOMÍA Y FINANZAS



ESTADO DO CEARÁ

PREFEITURA MUNICIPAL DE MERUOCA

ANEXO VI - DEMONSTRATIVO DAS RECEITAS X DESPESAS PPA - 2022-2025

Descrição da Receita	2022	2023	2024	2025
URBANISMO	4.231.349,77	4.379.869,66	4.522.216,25	4.669.187,36
HABITACAO	90.487,07	93.663,17	96.707,22	99.850,21
SANEAMENTO	1.541.192,19	1.595.288,05	1.647.134,87	1.700.666,81
GESTAO AMBIENTAL	447.259,85	462.958,68	478.004,80	493.539,99
AGRICULTURA	820.665,94	849.471,33	877.079,13	905.584,22
COMERCIO E SERVICOS	474.774,18	491.438,77	507.410,51	523.901,37
ENERGIA	144.519,29	149.591,92	154.453,65	159.473,40
TRANSPORTE	639.005,89	661.435,00	682.931,62	705.126,91
DESPORTO E LAZER	663.427,39	686.713,72	709.031,86	732.075,44
ENCARGOS ESPECIAIS	213.663,97	221.163,58	228.351,39	235.772,82
RESERVA DE CONTINGENCIA	349.262,07	361.521,17	373.270,60	385.401,90
TOTAL	55.240.161,70	57.179.112,09	59.037.433,23	60.956.149,81

JOSÉ HERTON ALVES DE SOUSA
Prefeito(a) Municipal

[Handwritten signature]

[Handwritten signature]



**ANEXO DEMONSTRATIVO
DE LAS DESPESAS**





ESTADO DO CEARÁ
PREFEITURA MUNICIPAL DE MERUOCA
ANEXO V - DEMONSTRATIVO POR FUNÇÃO E SUB-FUNÇÃO 2022-2025

FUNÇÃO:	99 RESERVA DE CONTINGENCIA
SUBFUNÇÃO:	999 RESERVA DE CONTINGENCIA
PROGRAMA:	0999 RESERVA DE CONTINGENCIA
TIPO PROGRAMA:	FINALISTICO
OBJETIVO DO PROGRAMA:	GARANTIR RESERVA DE CONTINGENCIA
PÚBLICO-ALVO:	PUBLICO GERAL

CÓDIGO DA AÇÃO	NOME DA AÇÃO:	Reserva de Contingencia	UNIDADE DE MEDIDA	METAS (QUANTIFICAÇÃO FÍSICA)	CUSTO DA AÇÃO (EM R\$)	TOTAL
2096	Provitmento de recursos para suplementacoes dotacionais nos casos admitidos pela legislaçao vigente. (art. 17 da LDO - Lei 956 de 21/07/2017)					
	PRODUTO DA AÇÃO:	NENHUM				
ANO			UNIDADE DE MEDIDA	METAS (QUANTIFICAÇÃO FÍSICA)	CUSTO DA AÇÃO (EM R\$)	TOTAL
2022				1	349.262,07	349.262,07
2023				1	361.521,17	361.521,17
2024			UNIDADE	1	373.270,60	373.270,60
2025				1	385.401,90	385.401,90
TOTAL DA AÇÃO					1.469.455,74	1.469.455,74



ESTADO DO CEARÁ

PREFEITURA MUNICIPAL DE MERUOCA
ANEXO VI - DEMONSTRATIVO DAS RECEITAS X DESPESAS PPA - 2022-2025

Descrição da Receita	2022	2023	2024	2025
Receitas Correntes	54.988.859,42	56.918.966,39	58.768.834,86	60.678.821,99
Impostos, Taxas e Contribuições de Melhoria	1.288.699,50	1.333.932,85	1.377.285,67	1.422.047,45
Impostos	665.569,30	688.930,78	711.321,03	734.438,96
Taxas	519.620,20	537.858,87	555.339,28	573.387,81
Contribuição de Melhoria	103.510,00	107.143,20	110.625,35	114.220,67
Contribuições	203.914,70	211.072,11	217.931,95	225.014,74
Contribuição para o Custeio do Serviço de Iluminação Pública	203.914,70	211.072,11	217.931,95	225.014,74
Receita Patrimonial	295.210,52	305.572,41	315.503,51	325.757,37
Valores Mobiliários	243.455,52	252.000,81	260.190,84	268.647,04
Demais Receitas Patrimoniais	51.755,00	53.571,60	55.312,68	57.110,34
Receita de Serviços	51.755,00	53.571,60	55.312,68	57.110,34
Outros Serviços	51.755,00	53.571,60	55.312,68	57.110,34
Transferências Correntes	52.615.168,10	54.461.960,50	56.231.974,22	58.059.513,36
Transferências da União e de suas Entidades	29.719.791,20	30.762.955,87	31.762.751,94	32.795.041,36
Transferências dos Estados e do Distrito Federal e de suas Entidades	9.273.460,90	9.598.959,38	9.910.925,56	10.233.030,64
Transferências de Instituições Privadas	20.702,00	21.428,64	22.125,07	22.844,13
Transferências de Outras Instituições Públicas	13.601.214,00	14.078.616,61	14.536.171,65	15.008.597,23
Outras Receitas Correntes	534.111,60	552.858,92	570.826,83	589.378,70
Multas Administrativas, Contratuais e Judiciais	279.477,00	289.286,64	298.688,46	308.395,83
Indenizações, Restituições e Ressarcimentos	99.369,60	102.857,47	106.200,34	109.651,85
Demais Receitas Correntes	155.265,00	160.714,80	165.938,03	171.331,02
Receitas de Capital	5.168.254,30	5.349.660,03	5.523.523,98	5.703.038,51
Operações de Crédito	113.861,00	117.857,52	121.667,89	125.642,75



ESTADO DO CEARÁ
 PREFEITURA MUNICIPAL DE MERUOCA
 ANEXO VI - DEMONSTRATIVO DAS RECEITAS X DESPESAS PPA - 2022-2025

Descrição da Receita	2022	2023	2024	2025
	Operações de Crédito - Mercado Interno	113.861,00	117.857,52	121.687,89
Alienação de Bens	113.861,00	117.857,52	121.687,89	125.642,75
Alienação de Bens Móveis	56.930,50	58.928,76	60.843,94	62.821,37
Alienação de Bens Imóveis	56.930,50	58.928,76	60.843,94	62.821,37
Transferências de Capital	4.733.512,30	4.899.658,58	5.058.897,48	5.223.311,65
Transferências da União e de suas Entidades	3.887.835,60	4.024.298,63	4.155.088,34	4.290.128,71
Transferências dos Estados e do Distrito Federal e de suas Entidades	845.676,70	875.359,95	903.809,15	933.182,95
Outras Receitas de Capital	207.020,00	214.286,40	221.250,71	228.441,36
Demais Receitas de Capital	207.020,00	214.286,40	221.250,71	228.441,36
Dedução para o FUNDEB	-4.916.932,02	-5.069.516,33	-5.254.925,61	-5.425.710,69
Total da Receita	55.240.181,70	57.179.112,09	59.037.433,23	60.956.149,81

DESPESA POR FUNÇÃO DE GOVERNO

FUNÇÃO	2022	2023	2024	2025
	LEGISLATIVA	1.876.467,94	1.942.331,97	2.005.457,74
ESSENCIAL A JUSTICA	42.872,47	44.377,30	45.819,56	47.308,70
ADMINISTRACAO	4.421.972,14	4.577.183,41	4.725.941,78	4.879.534,98
ASSISTENCIA SOCIAL	4.121.721,43	4.266.393,95	4.405.051,64	4.548.215,97
PREVIDENCIA SOCIAL	280.945,47	290.806,66	300.257,87	310.016,26
SAUDE	14.262.220,75	14.762.824,78	15.242.616,48	15.738.001,65
EDUCACAO	19.160.423,07	19.832.954,05	20.477.524,82	21.143.044,63
CULTURA	1.457.950,82	1.509.124,92	1.558.171,44	1.608.812,06