

**Estado do Ceará**  
**CÂMARA MUNICIPAL DE MARTINÓPOLE**

---

---

**RELATÓRIO DE GESTÃO FISCAL**

---

---

**RGF**

**3º QUADRIMESTRE/2020**

---

---

**PUBLICADO CONFORME EDITAL Nº 2020.12.31-3**

---

---

**Estado do Ceará**  
**CÂMARA MUNICIPAL DE MARTINÓPOLE**  
**EDITAL DE PUBLICAÇÃO Nº 2020.12.31-3**

O **Presidente da Câmara de MARTINÓPOLE – Estado do Ceará**, Cidadão **ETEVALDO FROTA XIMENES**, em pleno exercício do cargo e no uso competente de suas atribuições, notadamente as conferidas pelo Art. 28, Inciso X, da Constituição do Estado do Ceará, **RESOLVE** publicar o **RELATÓRIO DE GESTÃO FISCAL – RGF** do Poder Legislativo Municipal, atinente ao **3º QUADRIMESTRE** do exercício financeiro de **2020** das seguintes formas:

1. Mediante afixação nos locais de amplo acesso do público em geral no âmbito do Município de **MARTINÓPOLE/CE**; e
2. Em meio eletrônico de acesso ao público conforme disposto no Art. 48 da LRF, no endereço: **www.camaramartinopole.ce.gov.br**.

**PUBLIQUE-SE, DIVULGUE-SE, CUMPRA-SE.**

Paço do Poder Legislativo Municipal de Martinópole – Estado do Ceará  
Em, 31 de dezembro de 2020.

  
\_\_\_\_\_  
ETEVALDO FROTA XIMENES  
Presidente

CÂMARA MUNICIPAL DE MARTINÓPOLE - Poder LEGISLATIVO

Relatório de Gestão Fiscal

**Demonstrativo da Despesa com Pessoal**

Orçamento Fiscal e da Seguridade Social

Período: Janeiro a Dezembro de 2020/Quadrimestre: Setembro a Dezembro

RGF - Anexo 1 (LRF, Art. 55, inciso I, alínea "a")

R\$ 1,00

| Despesas com Pessoal   | Despesas Executadas<br>(Últimos 12 Meses) |                  |              |              |             |              |              |               |                 |                |                 |                 |                              | Inscritas em Restos a Pagar não-Processados (b) |
|--|---|------------------|--------------|--------------|-------------|--------------|--------------|---------------|-----------------|----------------|-----------------|-----------------|------------------------------|---|
|  | Liquidadas                                |                  |              |              |             |              |              |               |                 |                |                 |                 |                              |   |
|  | Janeiro / 2020                            | Fevereiro / 2020 | Março / 2020 | Abril / 2020 | Maio / 2020 | Junho / 2020 | Julho / 2020 | Agosto / 2020 | Setembro / 2020 | Outubro / 2020 | Novembro / 2020 | Dezembro / 2020 | TOTAL (ÚLTIMOS 12 MESES) (a) |   |
| <b>Despesa Bruta com Pessoal (I)</b>   | 49.490,00                                 | 62.224,74        | 62.741,06    | 62.938,16    | 62.938,25   | 62.315,99    | 62.216,14    | 62.465,77     | 62.465,77       | 72.788,25      | 61.690,93       | 75.707,45       | 759.982,51                   | 0,00  |
| Pessoal Ativo  | 49.490,00                                 | 62.224,74        | 62.741,06    | 62.938,16    | 62.938,25   | 62.315,99    | 62.216,14    | 62.465,77     | 62.465,77       | 72.788,25      | 61.690,93       | 75.707,45       | 759.982,51                   | 0,00  |
| Vencimento, Vantagens e Outras Despesas Variáveis  | 49.490,00                                 | 52.322,00        | 51.956,00    | 51.956,00    | 51.956,00   | 51.956,00    | 51.956,00    | 51.956,00     | 51.956,00       | 62.278,48      | 51.956,00       | 51.956,00       | 631.694,48                   | 0,00  |
| Obrigações Patronais   | 0,00                                      | 9.902,74         | 10.785,06    | 10.982,16    | 10.982,25   | 10.359,99    | 10.260,14    | 10.509,77     | 10.509,77       | 10.509,77      | 9.734,93        | 23.751,45       | 128.288,03                   | 0,00  |
| Benefícios Previdenciários   | 0,00                                      | 0,00             | 0,00         | 0,00         | 0,00        | 0,00         | 0,00         | 0,00          | 0,00            | 0,00           | 0,00            | 0,00            | 0,00                         | 0,00  |
| Pessoal Inativo e Pensionistas   | 0,00                                      | 0,00             | 0,00         | 0,00         | 0,00        | 0,00         | 0,00         | 0,00          | 0,00            | 0,00           | 0,00            | 0,00            | 0,00                         | 0,00  |
| Aposentadoria, Reserva e Reformas  | 0,00                                      | 0,00             | 0,00         | 0,00         | 0,00        | 0,00         | 0,00         | 0,00          | 0,00            | 0,00           | 0,00            | 0,00            | 0,00                         | 0,00  |
| Pensões  | 0,00                                      | 0,00             | 0,00         | 0,00         | 0,00        | 0,00         | 0,00         | 0,00          | 0,00            | 0,00           | 0,00            | 0,00            | 0,00                         | 0,00  |
| Outros Benefícios Previdenciários  | 0,00                                      | 0,00             | 0,00         | 0,00         | 0,00        | 0,00         | 0,00         | 0,00          | 0,00            | 0,00           | 0,00            | 0,00            | 0,00                         | 0,00  |
| Outras Despesas de Pessoal decorrentes de Contratos de Terceirização (§1º do art. 18 da LRF) | 0,00                                      | 0,00             | 0,00         | 0,00         | 0,00        | 0,00         | 0,00         | 0,00          | 0,00            | 0,00           | 0,00            | 0,00            | 0,00                         | 0,00  |
| <b>Despesas Não Computadas (§1º do art. 19 da LRF) (II)</b>                                  | 0,00                                      | 0,00             | 0,00         | 0,00         | 0,00        | 0,00         | 0,00         | 0,00          | 0,00            | 0,00           | 0,00            | 0,00            | 0,00                         | 0,00  |
| Indenizações por Demissão e Incentivos à Demissão Voluntária                                 | 0,00                                      | 0,00             | 0,00         | 0,00         | 0,00        | 0,00         | 0,00         | 0,00          | 0,00            | 0,00           | 0,00            | 0,00            | 0,00                         | 0,00  |
| Decorrente de Decisão Judicial de Período Anterior ao da Apuração                            | 0,00                                      | 0,00             | 0,00         | 0,00         | 0,00        | 0,00         | 0,00         | 0,00          | 0,00            | 0,00           | 0,00            | 0,00            | 0,00                         | 0,00  |
| Despesa de Exercícios Anteriores de Período Anterior ao da Apuração                          | 0,00                                      | 0,00             | 0,00         | 0,00         | 0,00        | 0,00         | 0,00         | 0,00          | 0,00            | 0,00           | 0,00            | 0,00            | 0,00                         | 0,00  |
| Inativos e Pensionistas com Recursos Vinculados  | 0,00                                      | 0,00             | 0,00         | 0,00         | 0,00        | 0,00         | 0,00         | 0,00          | 0,00            | 0,00           | 0,00            | 0,00            | 0,00                         | 0,00  |
| <b>Despesa Líquida com Pessoal (III) = (I - II)</b>  | 49.490,00                                 | 62.224,74        | 62.741,06    | 62.938,16    | 62.938,25   | 62.315,99    | 62.216,14    | 62.465,77     | 62.465,77       | 72.788,25      | 61.690,93       | 75.707,45       | 759.982,51                   | 0,00  |

| Apuração do Cumprimento do Limite Legal  | Valor         | % Sobre a RCL Ajustada |
|--|---------------|------------------------|
| Receita Corrente Líquida - RCL (IV)  | 32.209.669,06 | ---                    |
| (-) Transferências obrigatórias da União relativas às emendas individuais (art. 166-A, § 1º, da CF) (V)        | 0,00          | ---                    |
| (-) Transferências obrigatórias da União relativas às emendas de bancada (art. 166, § 16 da CF) (VI)           | 0,00          | ---                    |
| <b>RECEITA CORRENTE LÍQUIDA AJUSTADA PARA CÁLCULO DOS LIMITES DA DESPESA COM PESSOAL (VII) = (IV - V - VI)</b> | 32.209.669,06 | ---                    |
| <b>Despesa Total com Pessoal - DTP (IV) = (IIIa) + (IIIb)</b>  | 759.982,51    | 2,36                   |
| <b>Limite Máximo (VI) (incisos I, II e III do art. 20 da LRF)</b>  | 1.932.580,14  | 6,00                   |
| <b>Limite Prudencial (VII) = (0,95 x VI) (parágrafo único do art. 22 da LRF)</b>                               | 1.835.951,14  | 5,70                   |

CÂMARA MUNICIPAL DE MARTINÓPOLE - Poder LEGISLATIVO

Relatório de Gestão Fiscal

**Demonstrativo da Despesa com Pessoal**

Orçamento Fiscal e da Seguridade Social

Período: Janeiro a Dezembro de 2020/Quadrimestre: Setembro a Dezembro

RGF - Anexo 1 (LRF, Art. 55, inciso I, alínea "a")

Limite de Alerta (VIII) = (0,90 x VI) (Inciso II do §1º do art. 59 da LRF)

1.739.322,13

R\$ 1,00

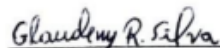
5,40



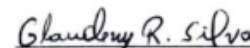
ETEVALDO FROTA XIMENES  
Presidente



MUNICIPIOS CONSULTORIA E CONTABILIDADE S/S  
Contador - CRC 325/O



GLAUDENY RODRIGUES DA SILVA  
Resp. pelo Controle Interno



GLAUDENY RODRIGUES DA SILVA  
Tesoureira

## CÂMARA MUNICIPAL DE MARTINÓPOLE - Poder LEGISLATIVO

## Relatório de Gestão Fiscal

**Demonstrativo da Dívida Consolidada Líquida**

## Orçamento Fiscal e da Seguridade Social

Período: Janeiro a Dezembro de 2020/Quadrimestre: Setembro a Dezembro

RGF - Anexo 2 (LRF, Art. 55, inciso I, alínea "b")

R\$ 1,00

| <u>Dívida Consolidada</u>                                       | Saldo do Exercício Anterior | Saldo do Exercício de 2020 |                       |                       |
|---|-----------------------------|----------------------------|-----------------------|-----------------------|
|   |                             | Até o 1º Quadrimestre      | Até o 2º Quadrimestre | Até o 3º Quadrimestre |
| DÍVIDA CONSOLIDADA - DC (I)                                     | 0,00                        | 0,00                       | 0,00                  | 0,00                  |
| Dívida Mobiliária   |                             |                            |                       |                       |
| Dívida Contratual   | 0,00                        | 0,00                       | 0,00                  | 0,00                  |
| Empréstimos   |                             |                            |                       |                       |
| Internos  |                             |                            |                       |                       |
| Externos  |                             |                            |                       |                       |
| Reestruturação da Dívida de Estados e Municípios                |                             |                            |                       |                       |
| Financiamentos  | 0,00                        | 0,00                       | 0,00                  | 0,00                  |
| Internos  | 0,00                        | 0,00                       | 0,00                  | 0,00                  |
| Externos  |                             |                            |                       |                       |
| Parcelamento e Renegociação de Dívidas                          | 0,00                        | 0,00                       | 0,00                  | 0,00                  |
| De Tributos   | 0,00                        | 0,00                       | 0,00                  | 0,00                  |
| De Contribuições Previdenciárias                                | 0,00                        | 0,00                       | 0,00                  | 0,00                  |
| De Demais Contribuições Sociais                                 | 0,00                        | 0,00                       | 0,00                  | 0,00                  |
| De FGTS   | 0,00                        | 0,00                       | 0,00                  | 0,00                  |
| Com Instituição Não Financeira                                  | 0,00                        | 0,00                       | 0,00                  | 0,00                  |
| Demais Dívidas Contratuais                                      |                             |                            |                       |                       |
| Precatórios Posteriores a 05/05/2000 (Inclusive) - Vencidos e M |                             |                            |                       |                       |
| Outras Dívidas  |                             |                            |                       |                       |
| DEDUÇÕES (II)   | 0,00                        | 124.644,73                 | 177.861,89            | 0,00                  |
| Disponibilidade de Caixa  | 0,00                        | 124.644,73                 | 177.861,89            | 0,00                  |
| Disponibilidade de Caixa Bruta                                  | 59.558,50                   | 126.234,73                 | 225.489,59            | 16,61                 |
| (-) Restos a Pagar Processados                                  | 60.191,86                   | 1.590,00                   | 47.627,70             | 1.590,00              |
| Demais Haveres Financeiros                                      | 0,00                        | 0,00                       | 0,00                  | 0,00                  |
| DÍVIDA CONSOLIDADA LÍQUIDA - DCL (III) - (I - II)               | 633,36                      | -124.644,73                | -177.861,89           | 1.573,39              |
| RECEITA CORRENTE LÍQUIDA - RCL (IV)                             | 32.209.669,06               | 32.209.669,06              | 32.209.669,06         | 32.209.669,06         |
| (-) Emendas Individuais (art. 166-A, § 1º, da CF) (V)           | 0,00                        | 0,00                       | 0,00                  | 0,00                  |
| RECEITA CORRENTE LÍQUIDA - AJUSTADA (VI) = (IV - V)             | 32.209.669,06               | 32.209.669,06              | 32.209.669,06         | 32.209.669,06         |
| % DA DC SOBRE A RCL (I / VI)                                    | 0,00                        | 0,00                       | 0,00                  | 0,00                  |
| % DA DCL SOBRE A RCL (III / VI)                                 | 0,00                        | -0,39                      | -0,55                 | 0,00                  |
| LIMITE DEFINIDO RESOLUÇÃO DO SENADO FEDERAL %                   | 38.651.602,87               | 38.651.602,87              | 38.651.602,87         | 38.651.602,87         |
| LIMITE DE ALERTA (inciso III do 1º do art. 59 da LRF) %         | 34.786.442,58               | 34.786.442,58              | 34.786.442,58         | 34.786.442,58         |
| <b><u>Outros Valores Não Integrantes da DC</u></b>              |                             |                            |                       |                       |
| PRECATÓRIOS ANTERIORES A 05/05/2000                             |                             |                            |                       |                       |
| PRECATÓRIOS POSTERIORES A 05/05/2000                            |                             |                            |                       |                       |
| PASSIVO ATUARIAL  |                             |                            |                       |                       |
| INSUFICIÊNCIA FINANCEIRA  | 633,36                      | 0,00                       | 0,00                  | 1.573,39              |
| DEPÓSITOS E CONSIGNAÇÕES SEM CONTRAPARTIDA                      | 0,00                        | 7.492,44                   | 7.707,61              | 0,00                  |
| RP NÃO PROCESSADOS  | 478,86                      | 478,86                     | 478,86                | 6.417,78              |
| ANTECIPAÇÕES DE RECEITA ORÇAMENTÁRIA - ARO                      |                             |                            |                       |                       |
| DÍVIDA CONTRATUAL DE PPP  |                             |                            |                       |                       |
| APROPRIAÇÃO DE DEPÓSITOS JUDICIAIS - LC 151/2015                |                             |                            |                       |                       |

CÂMARA MUNICIPAL DE MARTINÓPOLE - Poder LEGISLATIVO

Relatório de Gestão Fiscal


**Demonstrativo da Dívida Consolidada Líquida**

Orçamento Fiscal e da Seguridade Social

Período: Janeiro a Dezembro de 2020/Quadrimestre: Setembro a Dezembro

RGF - Anexo 2 (LRF, Art. 55, inciso I, alínea "b")

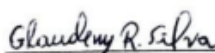
R\$ 1,00



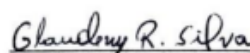
ETEVALDO FROTA XIMENES  
Presidente



MUNICIPIOS CONSULTORIA E CONTABILIDADE S/S  
Contador - CRC 325/O



GLAUDENY RODRIGUES DA SILVA  
Resp. pelo Controle Interno



GLAUDENY RODRIGUES DA SILVA  
Tesoureira

## CÂMARA MUNICIPAL DE MARTINÓPOLE - Poder LEGISLATIVO

## Relatório de Gestão Fiscal

**Demonstrativo das Garantias e Contragarantias de Valores**

## Orçamento Fiscal e da Seguridade Social

Período: Janeiro a Dezembro de 2020/Quadrimestre: Setembro a Dezembro

RGF - ANEXO III (LRF, art. 55, inciso I, alínea "c" e art. 40 § 1º)

R\$ 1,00

| <b>GARANTIAS CONCEDIDAS</b>   | SALDO DO EXERCÍCIO ANTERIOR | SALDOS DO EXERCÍCIO DE 2020 |                       |                       |
|---|-----------------------------|-----------------------------|-----------------------|-----------------------|
|   |                             | Até o 1º Quadrimestre       | Até o 2º Quadrimestre | Até o 3º Quadrimestre |
| AOS ESTADOS (I)   | 0,00                        | 0,00                        | 0,00                  | 0,00                  |
| Em Operações de Crédito Externas  | 0,00                        | 0,00                        | 0,00                  | 0,00                  |
| Em Operações de Crédito Internas  | 0,00                        | 0,00                        | 0,00                  | 0,00                  |
| AOS MUNICÍPIOS (II)   | 0,00                        | 0,00                        | 0,00                  | 0,00                  |
| Em Operações de Crédito Externas  | 0,00                        | 0,00                        | 0,00                  | 0,00                  |
| Em Operações de Crédito Internas  | 0,00                        | 0,00                        | 0,00                  | 0,00                  |
| ÀS ENTIDADES CONTROLADAS (III)  | 0,00                        | 0,00                        | 0,00                  | 0,00                  |
| Em Operações de Crédito Externas  | 0,00                        | 0,00                        | 0,00                  | 0,00                  |
| Em Operações de Crédito Internas  | 0,00                        | 0,00                        | 0,00                  | 0,00                  |
| POR MEIO DE FUNDOS (IV)   | 0,00                        | 0,00                        | 0,00                  | 0,00                  |
| TOTAL GARANTIAS CONCEDIDAS (V) = (I + II + III + IV)  | 0,00                        | 0,00                        | 0,00                  | 0,00                  |
| RECEITA CORRENTE LÍQUIDA - RCL (VI)   | 32.209.669,06               | 32.209.669,06               | 32.209.669,06         | 32.209.669,06         |
| (-) Transferências obrigatórias da União relativas às emendas individuais (art. 166-A, § 1º, da CF) (VII) | 0,00                        | 0,00                        | 0,00                  | 0,00                  |
| RECEITA CORRENTE LÍQUIDA AJUSTADA PARA CÁLCULO DOS LIMITES DE ENDIVIDAMENTO (VIII) = (VI - VII)           | 32.209.669,06               | 32.209.669,06               | 32.209.669,06         | 32.209.669,06         |
| % do TOTAL DAS GARANTIAS sobre a RCL AJUSTADA (V/VIII)  | 0,00                        | 0,00                        | 0,00                  | 0,00                  |
| LIMITE DEFINIDO POR RESOLUÇÃO DO SENADO FEDERAL - <%>   | 0,00                        | 0,00                        | 0,00                  | 0,00                  |
| LIMITE DE ALERTA (inciso III do §1º do art. 59 da LRF) - <%>  | 0,00                        | 0,00                        | 0,00                  | 0,00                  |

| <b>CONTRAGARANTIAS RECEBIDAS</b>                             | SALDO DO EXERCÍCIO ANTERIOR | SALDOS DO EXERCÍCIO DE 2020 |                       |                       |
|--|-----------------------------|-----------------------------|-----------------------|-----------------------|
|  |                             | Até o 1º Quadrimestre       | Até o 2º Quadrimestre | Até o 3º Quadrimestre |
| DOS ESTADOS (VII)  | 0,00                        | 0,00                        | 0,00                  | 0,00                  |
| Em Garantia às operações de Crédito Externas                 | 0,00                        | 0,00                        | 0,00                  | 0,00                  |
| Em Garantia às operações de Crédito Internas                 | 0,00                        | 0,00                        | 0,00                  | 0,00                  |
| DOS MUNICÍPIOS (VIII)  | 0,00                        | 0,00                        | 0,00                  | 0,00                  |
| Em Garantia às operações de Crédito Externas                 | 0,00                        | 0,00                        | 0,00                  | 0,00                  |
| Em Garantia às operações de Crédito Internas                 | 0,00                        | 0,00                        | 0,00                  | 0,00                  |
| DAS ENTIDADES CONTROLADAS (IX)                               | 0,00                        | 0,00                        | 0,00                  | 0,00                  |
| Em Garantia às operações de Crédito Externas                 | 0,00                        | 0,00                        | 0,00                  | 0,00                  |
| Em Garantia às operações de Crédito Internas                 | 0,00                        | 0,00                        | 0,00                  | 0,00                  |
| EM GARANTIAS POR MEIO DE FUNDOS (X)                          | 0,00                        | 0,00                        | 0,00                  | 0,00                  |
| TOTAL CONTRAGARANTIAS RECEBIDAS (XI) = (VII + VIII + IX + X) | 0,00                        | 0,00                        | 0,00                  | 0,00                  |

CÂMARA MUNICIPAL DE MARTINÓPOLE - Poder LEGISLATIVO

Relatório de Gestão Fiscal


**Demonstrativo das Garantias e Contragarantias de Valores**

Orçamento Fiscal e da Seguridade Social

Período: Janeiro a Dezembro de 2020/Quadrimestre: Setembro a Dezembro

RGF - ANEXO III (LRF, art. 55, inciso I, alínea "c" e art. 40 § 1º)

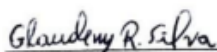
R\$ 1,00



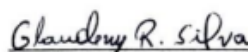
ETEVALDO FROTA XIMENES  
Presidente



MUNICIPIOS CONSULTORIA E CONTABILIDADE S/S  
Contador - CRC 325/O



GLAUDENY RODRIGUES DA SILVA  
Resp. pelo Controle Interno



GLAUDENY RODRIGUES DA SILVA  
Tesoureira



CÂMARA MUNICIPAL DE MARTINÓPOLE - Poder LEGISLATIVO

Relatório de Gestão Fiscal

**DEMONSTRATIVO DAS OPERAÇÕES DE CRÉDITO**

Orçamento Fiscal e da Seguridade Social

Período: Janeiro a Dezembro de 2020/Quadrimestre: Setembro a Dezembro

RGF - ANEXO 4 (LRF, art. 55, inciso I, alínea "d" e inciso III alínea "c")

R\$ 1,00

| <u>OPERAÇÕES DE CRÉDITO</u>   | VALOR REALIZADO               |                                      |
|---|-------------------------------|--------------------------------------|
|   | No Quadrimestre de Referência | Até o Quadrimestre de Referência (a) |
| Mobiliária  |                               |                                      |
| Interna   |                               |                                      |
| Externa   |                               |                                      |
| Contratual  | 0,00                          | 0,00                                 |
| Interna   | 0,00                          | 0,00                                 |
| Empréstimos   |                               |                                      |
| Aquisição Financiada de Bens e Arrendamento Mercantil Financeiro        | 0,00                          | 0,00                                 |
| Antecipação de Receita pela Venda a Termo de Bens e Serviços            |                               |                                      |
| Assunção, Reconhecimento e Confissão de Dívidas (LRF, art. 29, § 1º)    |                               |                                      |
| Operações de crédito previstas no art. 7º § 3º da RSF nº 43/2001 1 (I)  |                               |                                      |
| Externa   |                               |                                      |
| Empréstimos   |                               |                                      |
| Aquisição Financiada de Bens e Arrendamento Mercantil Financeiro        |                               |                                      |
| Antecipações de Receitas pela Venda a Termo de Bens e Serviços          |                               |                                      |
| Assunção, Reconhecimento e Confissão de Dívidas (LRF, art. 29, § 1º)    |                               |                                      |
| Operações de crédito previstas no art. 7º § 3º da RSF nº 43/2001 1 (II) |                               |                                      |
| <b>TOTAL (III)</b>  | <b>0,00</b>                   | <b>0,00</b>                          |

| <u>APURAÇÃO DO CUMPRIMENTO DOS LIMITES</u>   | VALOR         | % SOBRE A RCL |
|--|---------------|---------------|
| RECEITA CORRENTE LÍQUIDA – RCL (IV)  | 32.209.669,06 | 100,00        |
| (-) Transferências obrigatórias da União relativas às emendas individuais (§ 1º, art. 166-A da CF) (V) | 0,00          |               |
| RECEITA CORRENTE LÍQUIDA AJUSTADA PARA CÁLCULO DOS LIMITES DE ENDIVIDAMENTO (VI) = (IV - V)            | 32.209.669,06 |               |
| OPERAÇÕES VEDADAS (VII)  |               |               |
| TOTAL CONSIDERADO PARA FINS DA APURAÇÃO DO CUMPRIMENTO DO LIMITE (VIII) = (IIIa + VII - Ia - IIa)      |               |               |
| LIMITE GERAL DEFINIDO POR RESOLUÇÃO DO SENADO FEDERAL PARA AS OPERAÇÕES DE CRÉDITO INTERNAS E EXTERNAS | 5.153.547,05  | 16,00         |
| LIMITE DE ALERTA (inciso III do §1º do art. 59 da LRF) - <%>   | 4.638.192,34  | 14,40         |
| OPERAÇÕES DE CRÉDITO POR ANTECIPAÇÃO DA RECEITA ORÇAMENTÁRIA   |               |               |

CÂMARA MUNICIPAL DE MARTINÓPOLE - Poder LEGISLATIVO

Relatório de Gestão Fiscal

**DEMONSTRATIVO DAS OPERAÇÕES DE CRÉDITO**

Orçamento Fiscal e da Seguridade Social

Período: Janeiro a Dezembro de 2020/Quadrimestre: Setembro a Dezembro


RGF - ANEXO 4 (LRF, art. 55, inciso I, alínea "d" e inciso III alínea "c")

R\$ 1,00

|  |              |      |
|--|--------------|------|
| LIMITE DEFINIDO POR RESOLUÇÃO DO SENADO FEDERAL PARA AS OPERAÇÕES DE CRÉDITO POR ANTECIPAÇÃO DA RECEITA ORÇAMENTÁRIA | 2.254.676,83 | 7,00 |
|--|--------------|------|

| <u>OUTRAS OPERAÇÕES QUE INTEGRAM A DÍVIDA CONSOLIDADA</u>          | VALOR REALIZADO               |                                      |
|--|-------------------------------|--------------------------------------|
|  | No Quadrimestre de Referência | Até o Quadrimestre de Referência (a) |
| Parcelamentos de Dívidas   | 0,00                          | 0,00                                 |
| Tributos   | 0,00                          | 0,00                                 |
| Contribuições Previdenciárias                                      | 0,00                          | 0,00                                 |
| FGTS   | 0,00                          | 0,00                                 |
| Operações de reestruturação e recomposição do principal de dívidas |                               |                                      |

  
 ETEVALDO FROTA XIMENES  
 Presidente

  
 MUNICIPIOS CONSULTORIA E CONTABILIDADE S/S  
 Contador - CRC 325/O

  
 GLAUDENY RODRIGUES DA SILVA  
 Resp. pelo Controle Interno

  
 GLAUDENY RODRIGUES DA SILVA  
 Tesoureira

CÂMARA MUNICIPAL DE MARTINÓPOLE - Poder LEGISLATIVO

Relatório de Gestão Fiscal

**Demonstrativo da Disponibilidade de Caixa e dos Restos a Pagar**

Orçamento Fiscal e da Seguridade Social


Período: Janeiro a Dezembro de 2020/Quadrimestre: Setembro a Dezembro

RGF - Anexo 5 (LRF, Art. 55, inciso III, alínea "a")

R\$ 1,00

| Identificação dos Recursos                    | Disponibilidade de Caixa Bruta (a) | Obrigações Financeiras                |                   |   |                                   | Insuficiência financeira verificada no consórcio público (f) | Disponibilidade de Caixa Líquida (Antes da Inscrição em Restos a Pagar Não Processados) (g)=(a-(b+c+d+e)-f) | Restos a Pagar Empenhados e Não Liquidados do Exercício | Empenhos Não Liquidados Cancelados (Não Inscritos por Insuficiência Financeira) |
|---|------------------------------------|---------------------------------------|-------------------|---|-----------------------------------|--|---|---|---|
|   |                                    | Restos a Pagar Liquidados e Não Pagos |                   | Restos a Pagar Empenhados e Não Liquidados de Exercícios Anteriores (d) | Demais Obrigações Financeiras (e) |  |   |   |   |
|   |                                    | De Exercícios Anteriores (b)          | Do Exercícios (c) |   |                                   |  |   |   |   |
| <b>Total dos Recursos Vinculados (I)</b>      | 0,00                               | 0,00                                  | 0,00              | 0,00  | 0,00                              | 0,00   | 0,00  | 0,00  |   |
| <b>Total dos Recursos Não Vinculados (II)</b> | 16,61                              | 1.590,00                              | 0,00              | 478,86  | 0,00                              | 0,00   | -2.052,25   | 5.938,92  |   |
| Recursos Ordinários                           | 16,61                              | 1.590,00                              | 0,00              | 478,86  | 0,00                              | 0,00   | -2.052,25   | 5.938,92  |   |
| <b>Total (III) = (I + II)</b>                 | 16,61                              | 1.590,00                              | 0,00              | 478,86  | 0,00                              | 0,00   | -2.052,25   | 5.938,92  |   |

  
 \_\_\_\_\_  
 ETEVALDO FROTA XIMENES  
 Presidente

  
 \_\_\_\_\_  
 MUNICIPIOS CONSULTORIA E CONTABILIDADE S/S  
 Contador - CRC 325/O

  
 \_\_\_\_\_  
 GLAUDENY RODRIGUES DA SILVA  
 Resp. pelo Controle Interno

  
 \_\_\_\_\_  
 GLAUDENY RODRIGUES DA SILVA  
 Tesoureira

CÂMARA MUNICIPAL DE MARTINÓPOLE - Poder LEGISLATIVO

Relatório de Gestão Fiscal

**DEMONSTRATIVO SIMPLIFICADO DO RELATÓRIO DE GESTÃO FISCAL**

Orçamento Fiscal e da Seguridade Social


Período: Janeiro a Dezembro de 2020/Quadrimestre: Setembro a Dezembro

LRF art. 48 - Anexo 6

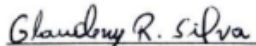
R\$ 1,00

| <b>RECEITA CORRENTE LÍQUIDA</b>  |  | Valor Até o Quadrimestre                                 |  |                       |
|--|--|--|--|-----------------------|
| Receita Corrente Líquida   |  | 32.209.669,06  |  |                       |
| Receita Corrente Líquida Ajustada  |  | 32.209.669,06  |  |                       |
| <b>DESPESA COM PESSOAL</b>   |  | Valor Realizado no Período                               |  |                       |
|  |  | VALOR  | % SOBRE A RCL AJUSTADA   |                       |
| Despesa Total com Pessoal - DTP  |  | 759.982,51   | 2,36   |                       |
| Limite Máximo (incisos I, II e III, art. 20 da LRF) - <%>                                |  | 1.932.580,14   | 6,00   |                       |
| Limite Prudencial (parágrafo único, art. 22 da LRF) - <%>                                |  | 1.835.951,14   | 5,70   |                       |
| Limite de Alerta (inciso II do §1º do art. 59 da LRF) - <%>                              |  | 1.739.322,13   | 5,40   |                       |
| <b>DÍVIDA CONSOLIDADA</b>  |  | Comparativo do Saldo da Dívida                           |  |                       |
|  |  | SALDO DO EXERCÍCIO DE 2020                               |  |                       |
|  |  | Até o 1º Quadrimestre                                    | Até o 2º Quadrimestre  | Até o 3º Quadrimestre |
| Dívida Consolidada Líquida   |  | -124.644,73  | -177.861,89  | 1.573,39              |
| Limite Definido por Resolução do Senado Federal  |  | 38.651.602,87  | 38.651.602,87  | 38.651.602,87         |
| <b>OPERAÇÕES DE CRÉDITO</b>  |  | VALOR  | %SOBRE A RCL   |                       |
| Operações de Crédito Internas e Externas   |  | 0,00   | 0,00   |                       |
| Limite Definido pelo Senado Federal para Operações de Crédito Externas e Internas        |  | 0,00   | 0,00   |                       |
| Operações de Crédito por Antecipação da Receita  |  | 0,00   | 0,00   |                       |
| Limite Definido pelo Senado Federal para Operações de Crédito por Antecipação da Receita |  | 0,00   | 0,00   |                       |
| <b>RESTOS A PAGAR</b>  |  | Inscrição em Restos a Pagar Não Processados do Exercício | Disponibilidade de Caixa Líquida (Antes da Inscrição em Restos a Pagar Não Processados do Exercício) |                       |
| Valor Total  |  | 0,00   | -2.052,25  |                       |

  
 ETEVALDO FROTA XIMENES  
 Presidente

  
 MUNICIPIOS CONSULTORIA E CONTABILIDADE S/S  
 Contador - CRC 325/O

  
 GLAUDENY RODRIGUES DA SILVA  
 Resp. pelo Controle Interno

  
 GLAUDENY RODRIGUES DA SILVA  
 Tesoureira