

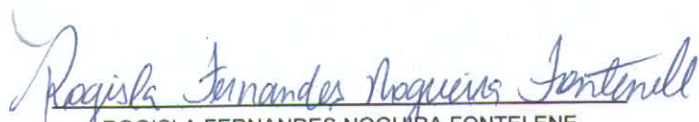
Câmara Municipal de Martinópolis - Poder LEGISLATIVO  
 Relatório de Gestão Fiscal  
**Demonstrativo da Despesa com Pessoal**  
 Orçamento Fiscal e da Seguridade Social  
 Período: Janeiro a Junho de 2015/Semestre; Janeiro a Junho


RGF - Anexo I (LRF, Art. 55, inciso I, alínea "a")

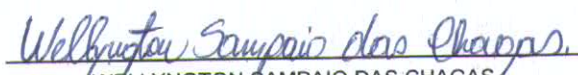
R\$ 1,00


| Despesas com Pessoal   | Despesas Executadas<br>(Últimos 12 Meses) |  |
|--|---|--|
|  | Liquidadas<br>(a)                         | Inscritas em Restos a Pagar não-Processados<br>(b) |
| <b>Despesa Bruta com Pessoal (I)</b>   | 322.857,53                                | 22.318,47  |
| Pessoal Ativo  | 322.857,53                                | 22.318,47  |
| Pessoal Inativo e Pensionistas   | 0,00                                      | 0,00   |
| Outras Despesas de Pessoal decorrentes de Contratos de Terceirização (§1º do art. 18 da LRF) | 0,00                                      | 0,00   |
| <b>Despesas Não Computadas (§1º do art. 19 da LRF) (II)</b>                                  | 0,00                                      | 0,00   |
| Indenizações por Demissão e Incentivos à Demissão Voluntária                                 | 0,00                                      | 0,00   |
| Decorrente de Decisão Judicial de Período Anterior ao da Apuração                            | 0,00                                      | 0,00   |
| Despesa de Exercícios Anteriores de Período Anterior ao da Apuração                          | 0,00                                      | 0,00   |
| Inativos e Pensionistas com Recursos Vinculados  | 0,00                                      | 0,00   |
| <b>Despesa Líquida com Pessoal (III) = (I - II)</b>  | 322.857,53                                | 22.318,47  |

| Apuração do Cumprimento do Limite Legal                                    | Valor         | % Sobre a RCL |
|--|---------------|---------------|
| Receita Corrente Líquida - RCL (V)   | 23.461.705,33 | ---           |
| Despesa Total com Pessoal - DTP (IV) = (IIIa + IIIb)                       | 345.176,00    | 1,47          |
| Limite Máximo (VI) (incisos I, II e III do art. 20 da LRF)                 | 1.407.702,32  | 6,00          |
| Limite Prudencial (VII) = (0,95 x VI) (parágrafo único do art. 22 da LRF)  | 1.337.317,20  | 5,70          |
| Limite de Alerta (VIII) = (0,90 x VI) (Inciso II do §1º do art. 59 da LRF) | 1.266.932,09  | 5,40          |

  
 ROGISLA FERNANDES NOGUEIRA FONTELENE  
 PRESIDENTE DA CAMARA

  
 DAVID INACIO SILVA NETO  
 Contador - CRC

  
 WELLINGTON SAMPAIO DAS CHAGAS  
 CONTROLADOR INTERNO

  
 WELLINGTON SAMPAIO DAS CHAGAS  
 TESOUREIRO



**GOVERNO MUNICIPAL DE MARTINÓPOLIS**  
**Relatório Resumido de Execução Orçamentária**  
**Demonstrativo da Receita Corrente Líquida**  
**Orçamento Fiscal e da Seguridade Social**  
**Período: Janeiro a Junho de 2015/Bimestre: Maio e Junho**

| Descrição                       | Estrutura da Receita Realizada nos Últimos 12 Meses |              |               |              |               |               |              |                |              |              |              |              | Total<br>(Últimos 12<br>Meses) | Previsão<br>Atualizada no<br>Exercício |
|---------------------------------|---|--------------|---------------|--------------|---------------|---------------|--------------|----------------|--------------|--------------|--------------|--------------|--------------------------------|--|
|                                 | Julho/2014  | Agosto/2014  | Setembro/2014 | Outubro/2014 | Novembro/2014 | Dezembro/2014 | Janeiro/2015 | Fevereiro/2015 | Março/2015   | Abril/2015   | Maior/2015   | Junho/2015   |                                |  |
| co.10                           | 1.852.132,72  | 2.625.671,52 | 1.116.731,20  | 1.791.806,53 | 2.121.149,92  | 2.836.412,48  | 2.360.217,01 | 2.826.348,70   | 1.923.778,06 | 1.956.203,70 | 2.776.176,49 | 2.252.468,58 | 26.238.116,91                  | 29.459.360,00                          |
| Receita Tributária              | 23.401,87   | 24.573,31    | 27.413,32     | 14.960,35    | 49.786,47     | 158.179,87    | 27.441,28    | 15.085,65      | 19.592,61    | 49.293,19    | 24.425,21    | 24.144,65    | 458.224,08                     | 306.200,00                             |
| PTU                             | 0,00  | 0,00         | 0,00          | 0,00         | 0,00          | 0,00          | 0,00         | 0,00           | 0,00         | 0,00         | 0,00         | 871,26       | 871,26                         | 4.500,00                               |
| IRRF                            | 11.416,06   | 7.964,80     | 12.712,84     | 6.376,70     | 4.295,21      | 116.698,64    | 13.291,00    | 8.095,60       | 10.677,57    | 37.432,18    | 8.913,81     | 5.427,32     | 2.465.996,13                   | 200.000,00                             |
| Imposto sobre Transmissão       | 84,00   | 0,00         | 0,00          | 0,00         | 0,00          | 0,00          | 1.200,00     | 0,00           | 0,00         | 0,00         | 0,00         | 0,00         | 1.384,00                       | 2.000,00                               |
| ISS                             | 11.331,39   | 16.463,75    | 14.451,86     | 7.939,03     | 45.314,82     | 11.161,33     | 11.693,84    | 4.421,50       | 7.809,41     | 11.500,33    | 12.863,95    | 14.307,93    | 199.587,16                     | 90.000,00                              |
| Outras Taxas pelo Exercício     | 368,42  | 1.05,06      | 249,30        | 644,32       | 161,44        | 16,90         | 1.354,44     | 2.890,65       | 1.015,63     | 266,68       | 2.647,45     | 338,14       | 9.868,53                       | 6.000,00                               |
| Outras Taxas pela Prestação de  | 0,00  | 0,00         | 0,00          | 0,00         | 0,00          | 0,00          | 0,00         | 0,00           | 0,00         | 0,00         | 0,00         | 0,00         | 15,00                          | 1.200,00                               |
| Receitas de Contribuições       | 0,00  | 0,00         | 0,00          | 0,00         | 0,00          | 0,00          | 0,00         | 0,00           | 0,00         | 0,00         | 0,00         | 0,00         | 0,00                           | 42.000,00                              |
| Receita Patrimonial             | 4.721,13  | 3.811,35     | 3.050,91      | 3.963,07     | 3.003,88      | 3.942,97      | 5.379,16     | 7.192,91       | 10.871,82    | 4.086,77     | 16.104,27    | 10.376,58    | 77.003,72                      | 111.500,00                             |
| REND FUNDO GERAL                | 0,00  | 0,00         | 0,00          | 0,00         | 0,00          | 0,00          | 1.617,41     | 2.031,97       | 2.787,99     | 1.174,05     | 1.442,79     | 365,24       | 9.387,45                       | 1.000,00                               |
| RENDIMENTOS FUNDOS              | 1.237,17  | 516,17       | 425,17        | 796,63       | 638,30        | 608,96        | 684,41       | 3.186,28       | 5.143,18     | 5,33         | 10.533,72    | 6.682,15     | 30.531,47                      | 20.000,00                              |
| RENDIMENTOS FMS                 | 1.166,86  | 1.084,60     | 973,27        | 1.305,08     | 1.206,71      | 1.993,22      | 676,27       | 594,12         | 1.278,13     | 1.223,61     | 2.016,92     | 1.450,63     | 14.403,42                      | 15.000,00                              |
| RENDIMENTOS FME                 | 584,14  | 456,23       | 361,33        | 3.056,35     | 116,51        | 282,11        | 2.306,94     | 902,45         | 1.245,41     | 1.405,69     | 1.608,99     | 1.684,42     | 11.179,30                      | 20.000,00                              |
| RENDIMENTOS FVAS                | 816,43  | 765,38       | 661,04        | 336,20       | 742,77        | 427,63        | 224,43       | 188,09         | 437,11       | 258,09       | 461,95       | 668,14       | 6.888,26                       | 10.000,00                              |
| Rentimto de Outros Deposi       | 847,53  | 978,97       | 429,90        | 506,78       | 403,39        | 1.346,05      | 0,00         | 0,00           | 0,00         | 0,00         | 0,00         | 0,00         | 4.612,82                       | 25.000,00                              |
| Receita Agropecuária            | 0,00  | 0,00         | 0,00          | 0,00         | 0,00          | 0,00          | 0,00         | 0,00           | 0,00         | 0,00         | 0,00         | 0,00         | 0,00                           | 0,00                                   |
| Receita Industrial              | 0,00  | 0,00         | 0,00          | 0,00         | 0,00          | 0,00          | 0,00         | 0,00           | 0,00         | 0,00         | 0,00         | 0,00         | 0,00                           | 0,00                                   |
| Receita de Serviços             | 0,00  | 0,00         | 26,38         | 0,00         | 0,00          | 0,00          | 0,00         | 146,04,30      | 0,00         | 0,00         | 0,00         | 4.197,00     | 152.265,65                     | 49.000,00                              |
| INSC. CONCURSO                  | 0,00  | 0,00         | 0,00          | 0,00         | 0,00          | 0,00          | 0,00         | 148,04,30      | 0,00         | 0,00         | 0,00         | 4.197,00     | 152.240,30                     | 0,00                                   |
| Outros Serviços Administrativos | 0,00  | 0,00         | 25,35         | 0,00         | 0,00          | 0,00          | 0,00         | 0,00           | 0,00         | 0,00         | 0,00         | 0,00         | 25,35                          | 2.000,00                               |
| Transferências Correntes        | 1.863.980,05  | 1.924.084,46 | 1.759.444,02  | 1.772.886,21 | 2.010.056,06  | 2.631.552,18  | 2.327.312,35 | 2.455.973,04   | 1.693.403,63 | 1.695.135,88 | 2.735.646,01 | 2.213.246,38 | 25.444.046,45                  | 28.704.360,00                          |
| FREI                            | 597.979,55  | 726.443,44   | 636.768,41    | 601.830,64   | 786.593,80    | 1.281.255,91  | 979.462,55   | 999.833,87     | 726.236,49   | 786.960,14   | 966.511,72   | 340.963,19   | 9.941.670,14                   | 9.468.600,00                           |
| ITR                             | 0,00  | 0,00         | 77,27         | 519,07       | 6,59          | 6,59          | 5.734,40     | 6,18           | 0,00         | 31,41        | 12,60        | 5,00         | 6.392,82                       | 2.000,00                               |
| SIMPLES NACIONAL                | 202,33  | 0,00         | 0,00          | 0,00         | 0,00          | 0,00          | 0,00         | 0,00           | 0,00         | 0,00         | 0,00         | 0,00         | 202,33                         | 1.500,00                               |
| AMP                             | 3.644,33  | 5.037,32     | 3.994,19      | 4.667,78     | 1.801,05      | 4.692,71      | 1.767,67     | 2.773,94       | 2.223,29     | 2.772,13     | 1.391,28     | 1.528,22     | 36.493,80                      | 30.000,00                              |
| FEP                             | 11.195,28   | 12.045,50    | 12.303,62     | 26.798,37    | 11.913,82     | 11.767,04     | 10.214,88    | 9.217,62       | 8.612,63     | 7.722,41     | 8.982,58     | 3.973,57     | 137.987,10                     | 125.000,00                             |
| PAB FIXO                        | 24.402,00   | 24.402,00    | 24.402,00     | 24.402,00    | 24.402,00     | 24.402,00     | 24.402,00    | 24.402,00      | 24.402,00    | 24.402,00    | 24.402,00    | 24.402,00    | 358.638,00                     | 300.000,00                             |
| PSF                             | 46.695,00   | 26.695,00    | 26.695,00     | 26.695,00    | 16.000,00     | 32.000,00     | 32.000,00    | 0,00           | 0,00         | 16.000,00    | 16.000,00    | 16.000,00    | 280.477,00                     | 550.000,00                             |
| FIACS                           | 24.336,00   | 24.336,00    | 24.336,00     | 24.336,00    | 46.672,00     | 46.672,00     | 46.672,00    | 0,00           | 0,00         | 24.336,00    | 24.336,00    | 24.336,00    | 252.032,00                     | 260.000,00                             |
| Sobre Bula                      | 13.380,00   | 13.380,00    | 0,00          | 13.380,00    | 13.380,00     | 13.380,00     | 26.760,00    | 0,00           | 0,00         | 13.380,00    | 13.380,00    | 13.380,00    | 133.800,00                     | 140.000,00                             |
| O. Rec. Saúde                   | 0,00  | 0,00         | 0,00          | 0,00         | 0,00          | 0,00          | 21.000,00    | 0,00           | 0,00         | 21.000,00    | 21.000,00    | 21.000,00    | 84.000,00                      | 15.000,00                              |
| Comp. MAC                       | 31.226,58   | 31.226,58    | 31.226,58     | 31.226,58    | 21.663,88     | 40.769,28     | 31.226,58    | 30.948,00      | 30.948,00    | 30.948,00    | 30.948,00    | 30.948,00    | 375.694,64                     | 400.000,00                             |
| Vig. Saúde                      | 9.504,00  | 9.547,41     | 7.374,27      | 7.374,27     | 19.555,96     | 2.703,81      | 17.465,67    | 4.757,83       | 4.757,83     | 4.757,83     | 4.757,83     | 0,00         | 36.191,54                      | 10.000,00                              |
| Assist. Farmacêutica            | 0,00  | 0,00         | 0,00          | 0,00         | 0,00          | 0,00          | 24.000,00    | 0,00           | 0,00         | 0,00         | 0,00         | 0,00         | 48.000,00                      | 60.000,00                              |
| MAEF                            | 24.000,00   | 12.000,00    | 12.000,00     | 12.000,00    | 12.000,00     | 12.000,00     | 12.000,00    | 0,00           | 0,00         | 12.000,00    | 12.000,00    | 12.000,00    | 120.000,00                     | 0,00                                   |
| FNAS - PSB                      | 11.161,58   | 32.801,28    | 0,00          | 11.620,45    | 23.274,79     | 5.668,21      | 12.175,75    | 11.942,19      | 12.000,00    | 6.000,00     | 34.329,52    | 34.942,11    | 195.535,90                     | 200.000,00                             |
| IGD                             | 921,93  | 0,00         | 0,00          | 2.228,89     | 0,00          | 0,00          | 0,00         | 0,00           | 0,00         | 0,00         | 0,00         | 0,00         | 3.144,62                       | 60.000,00                              |
| Outras Trans. de Rec.           | 20.700,00   | 0,00         | 0,00          | 26.860,00    | 0,00          | 0,00          | 21.750,00    | 0,00           | 0,00         | 0,00         | 10.875,00    | 21.750,00    | 101.925,00                     | 150.000,00                             |

1



**GOVERNO MUNICIPAL DE MARTINÓPOLIS**  
**Relatório Resumido de Execução Orçamentária**  
**Demonstrativo da Receita Corrente Líquida**  
 - Orçamento Fiscal e da Seguridade Social  
 Período: Janeiro a Junho de 2015/Bimestre: Maio e Junho

| RREO - Anexo III (LRF, Art. 53, inciso I)          |              | R\$ 1,00     |             |              |              |              |              |              |              |              |              |              |               |               |  |  |
|--|--------------|--------------|-------------|--------------|--------------|--------------|--------------|--------------|--------------|--------------|--------------|--------------|---------------|---------------|--|--|
| SALÁRIO EDUCAÇÃO                                   | 25.903,22    | 25.236,20    | 25.967,42   | 26.324,19    | 27.456,78    | 27.629,62    | 59.413,12    | 46.793,52    | 26.744,02    | 59.616,96    | 23.675,33    | 23.256,39    | 383.088,37    | 274.000,00    |  |  |
| PODE   | 0,00         | 0,00         | 0,00        | 0,00         | 0,00         | 0,00         | 0,00         | 4.339,24     | 0,00         | 0,00         | 0,00         | 0,00         | 4.339,24      | 10.000,00     |  |  |
| PNAE   | 21.758,00    | 21.758,00    | 21.758,00   | 21.758,00    | 21.758,00    | 21.758,00    | 21.758,00    | 0,00         | 21.340,00    | 21.340,00    | 21.340,00    | 21.340,00    | 215.908,00    | 190.000,00    |  |  |
| PNATE  | 2.449,80     | 22.843,90    | 22.843,90   | 2.449,80     | 2.449,80     | 0,00         | 2.449,81     | 0,00         | 0,00         | 0,00         | 8.982,36     | 4.476,18     | 68.915,35     | 100.000,00    |  |  |
| ICMS/DESEMPENHO                                    | 1.155,31     | 1.155,31     | 1.155,31    | 1.155,31     | 1.155,31     | 2.310,62     | 0,00         | 0,00         | 0,00         | 4.726,53     | 1.181,63     | 1.181,63     | 15.176,96     | 10.000,00     |  |  |
| ICMS/ESTADO  | 323.127,38   | 320.243,28   | 345.432,44  | 345.860,00   | 356.422,25   | 394.454,96   | 340.604,60   | 322.349,24   | 335.221,25   | 339.864,72   | 327.563,81   | 361.256,57   | 4.100.540,50  | 4.000.000,00  |  |  |
| PIVA   | 3.264,87     | 1.643,69     | 1.690,72    | 2.119,06     | 4.038,79     | 2.534,45     | 8.390,52     | 37.738,88    | 17.674,35    | 14.972,96    | 11.704,55    | 5.618,35     | 112.480,92    | 160.000,00    |  |  |
| IP   | 1.084,87     | 1.126,99     | 1.062,04    | 1.137,36     | 1.306,04     | 1.026,67     | 2.551,21     | 1.519,54     | 1.490,64     | 1.561,13     | 1.751,14     | 1.677,49     | 17.581,61     | 10.000,00     |  |  |
| CDE  | 0,00         | 0,00         | 0,00        | 0,00         | 0,00         | 0,00         | 39,18        | 97,54        | 0,00         | 0,00         | 0,00         | 0,00         | 136,72        | 25.000,00     |  |  |
| Contribuição Royalties - Companhia S/US FAF ESTADO | 3.113,04     | 0,00         | 0,00        | 0,00         | 0,00         | 0,00         | 0,00         | 0,00         | 0,00         | 0,00         | 0,00         | 1.037,69     | 1.037,69      | 10.000,00     |  |  |
| FUNDEB - ESTADO                                    | 408.794,03   | 444.989,84   | 434.815,67  | 423.215,38   | 489.350,08   | 543.825,20   | 534.917,43   | 569.404,99   | 439.869,63   | 397.864,11   | 504.321,79   | 488.400,86   | 5.799.749,06  | 6.533.400,00  |  |  |
| FUNDEB - UNIÃO                                     | 1.112.741,22 | 1.12.741,22  | 1.12.741,22 | 1.12.741,22  | 1.12.741,22  | 1.12.741,22  | 1.12.741,22  | 1.12.741,22  | 1.12.741,22  | 1.12.741,22  | 1.12.741,22  | 1.12.741,22  | 2.169.796,31  | 2.400.000,00  |  |  |
| Transfer   | 1.15.430,00  | 750,00       | 12.750,00   | 790,00       | 6.000,00     | 3.000,00     | 0,00         | 0,00         | 2.280,00     | 9.780,00     | 2.250,00     | 4.500,00     | 57.470,00     | 50.000,00     |  |  |
| Outras Receitas Correntes                          | 29,67        | 673.232,40   | -673.232,40 | 0,00         | 58.264,31    | 42.437,46    | 83,91        | 46,80        | 0,00         | 5.712,86     | 0,00         | 0,00         | 105.675,21    | 246.800,00    |  |  |
| Multas e Juros de Mora em Trib                     | 0,00         | 0,00         | 0,00        | 0,00         | 0,00         | 0,00         | 0,00         | 0,00         | 0,00         | 0,00         | 0,00         | 0,00         | 65,70         | 300,00        |  |  |
| Multas Aplicadas pelos Tribunais                   | 29,67        | 0,00         | 0,00        | 0,00         | 3.192,20     | 0,00         | 0,00         | 0,00         | 0,00         | 0,00         | 0,00         | 0,00         | 3.221,97      | 15.000,00     |  |  |
| Outras indenizações                                | 0,00         | 0,00         | 0,00        | 0,00         | 33.814,62    | 0,00         | 0,00         | 0,00         | 0,00         | 0,00         | 0,00         | 0,00         | 33.814,62     | 15.000,00     |  |  |
| Outras Restituições                                | 0,00         | 673.232,40   | -673.232,40 | 0,00         | 1.257,39     | 36.516,25    | 0,00         | 0,00         | 0,00         | 5.712,86     | 0,00         | 0,00         | 43.496,48     | 15.000,00     |  |  |
| Receitas de D.Mas. Ativa Tributari                 | 0,00         | 0,00         | 0,00        | 0,00         | 0,00         | 5.665,53     | 0,00         | 46,80        | 0,00         | 0,00         | 0,00         | 0,00         | 5.902,33      | 4.000,00      |  |  |
| Receitas de Dividas At                             | 0,00         | 0,00         | 0,00        | 0,00         | 0,00         | 0,00         | 83,91        | 0,00         | 0,00         | 0,00         | 0,00         | 0,00         | 83,91         | 10.000,00     |  |  |
| Receitas de Serviços                               | 0,00         | 0,00         | 0,00        | 0,00         | 0,00         | 0,00         | 0,00         | 0,00         | 0,00         | 0,00         | 0,00         | 0,00         | 0,00          | 0,00          |  |  |
| Despesas (R)                                       | 165.324,33   | 210.122,86   | 197.241,24  | 190.128,28   | 231.904,40   | 255.120,34   | 266.202,05   | 272.292,73   | 216.564,52   | 239.423,36   | 261.747,06   | 240.342,41   | 2.756.413,58  | 2.734.160,00  |  |  |
| Contro. Plano Previdenci                           | 0,00         | 0,00         | 0,00        | 0,00         | 0,00         | 0,00         | 0,00         | 0,00         | 0,00         | 0,00         | 0,00         | 0,00         | 0,00          | 0,00          |  |  |
| Compensação Previdenciária                         | 0,00         | 0,00         | 0,00        | 0,00         | 0,00         | 0,00         | 0,00         | 0,00         | 0,00         | 0,00         | 0,00         | 0,00         | 0,00          | 0,00          |  |  |
| Despesas FUNDDES                                   | 165.324,33   | 210.122,86   | 197.241,24  | 190.128,28   | 231.904,40   | 255.120,34   | 266.202,05   | 272.292,73   | 216.564,52   | 239.423,36   | 261.747,06   | 240.342,41   | 2.756.413,58  | 2.734.160,00  |  |  |
| Despesas de Receita Patrimonial                    | 0,00         | 0,00         | 0,00        | 0,00         | 0,00         | 0,00         | 0,00         | 0,00         | 0,00         | 0,00         | 0,00         | 0,00         | 0,00          | 0,00          |  |  |
| Compensação Previdenciária Entre                   | 0,00         | 0,00         | 0,00        | 0,00         | 0,00         | 0,00         | 0,00         | 0,00         | 0,00         | 0,00         | 0,00         | 0,00         | 0,00          | 0,00          |  |  |
| Receita Corrente Líquida (R) - (R)                 | 1.865.026,39 | 2.415.548,66 | 919.499,96  | 1.601.681,26 | 1.969.246,32 | 2.581.292,14 | 2.094.011,96 | 2.354.055,97 | 1.707.216,54 | 1.725.800,34 | 2.514.426,43 | 2.012.126,17 | 23.451.705,33 | 26.725.200,00 |  |  |

8

# DECLARAÇÃO

Em cumprimento ao art. 7º da Instrução Normativa do TCM nº 03/2000, **DECLARO**, para fins de prova junto a esse Órgão de Controle Externo, que a Câmara Municipal de Martinópole - CE publicou mediante afixação nos locais de amplo acesso público em geral no âmbito do Município de Martinópole e no site [www.prefeiturademonstracao.uf.gov.br](http://www.prefeiturademonstracao.uf.gov.br) o **R.G.F. (Relatório Gestão Fiscal)** (art. 54 da Lei Complementar nº 101/2000), referente ao **1º SEMESTRE de 2015**, conforme EDITAL DE PUBLICAÇÃO anexo.

**Martinópole - CE, 30 de Julho de 2015.**

*Rogisla Fernandes Nogueira Fontelene*  
**ROGISLA FERNANDES NOGUEIRA FONTELENE**  
**PRESIDENTE DA CAMARA**

Estado do Ceará  
Câmara Municipal de Martinópole  
EDITAL DE PUBLICAÇÃO Nº 2015.07.30-1

O PRESIDENTE DA CAMARA do Município de Martinópole - Estado do Ceará, Cidadão ROGISLA FERNANDES NOGUIRA FONTELENE, em pleno exercício do cargo e no uso competente de suas atribuições, notadamente as conferidas pelo Art. 28, Inciso X, da Constituição do Estado do Ceará, **RESOLVE** publicar mediante afixação nos locais de amplo acesso do público em geral no âmbito do Município de **Martinópole/CE**, o **RELATÓRIO DE GESTÃO FISCAL - RGF**, atinente ao **1º SEMESTRE** do exercício financeiro de **2015**.

**PUBLIQUE-SE, DIVULGUE-SE, CUMPRA-SE.**

**Paço do Poder Executivo Municipal de Martinópole - Estado do Ceará.  
Em, 30 de Julho de 2015.**

*Rogisla Fernandes Nogueira Fontenele*  
**ROGISLA FERNANDES NOGUIRA FONTELENE  
PRESIDENTE DA CAMARA**