



PREFEITURA DE
MASSAPÊ
CONSTRUINDO UMA NOVA HISTÓRIA

Ofício nº: 199 /2021

Assunto: **Encaminha Sanção**

A Sua Excelência
Francisco Auteri Albuquerque Moura
Presidente da Câmara Municipal de Massapê
N/M

Massapê, 10 de novembro de 2021

Excelentíssimo senhor,

Venho por meio deste encaminhar Sanção de Lei nº 904 em anexo, para conhecimento desta douta casa legislativo.

Sem mais para o momento, apresento votos de estima e consideração.

Atenciosamente.

Márcia Wellington Sátira Justino
Márcia Wellington Sátira Justino
Procuradora-Geral do Município
OAB/CE n. 19.789

14





PREFEITURA DE
MASSAPÊ
CONSTRUINDO UMA NOVA HISTÓRIA

SANÇÃO AUTÓGRAFO DE LEI ORDINARIA Nº 904/2021

Após análise do Projeto de Lei em epígrafe, o qual "DISPÕE SOBRE O PLANO PLURIANUAL DE CUSTEIO E INVESTIMENTO DO MUNICÍPIO DE MASSAPÊ PARA O QUADRIÊNIO 2022-2025 E DÁ OUTRAS PROVIDÊNCIAS.", pronunciamo-nos por sua SANÇÃO EXPLÍCITA E IRRESTRITA.

Promulgue-se e publique-se.

Paço da Prefeitura Municipal de Massapê, aos 10 (dez) dias do mês de Novembro de 2021.


Aline Aguiar Albuquerque
Prefeita Municipal





LEI 904

DE 10 DE NOVEMBRO DE 2021

DISPÕE SOBRE O PLANO PLURIANUAL DE CUSTEIO E INVESTIMENTO DO MUNICÍPIO DE MASSAPÊ PARA O QUADRIÊNIO 2022-2025 E DÁ OUTRAS PROVIDÊNCIAS.

A **PREFEITA MUNICIPAL** faz saber que a Câmara Municipal aprovou e ela sanciona a seguinte Lei Ordinária Municipal:

CAPÍTULO I
DAS DISPOSIÇÕES PRELIMINARES

Art. 1º. O Plano Plurianual de Custeio e Investimento do Município de Massapê/CE para o quadriênio 2022-2025, constituído pelos anexos integrantes desta Lei Municipal, elaborados de conformidade com o inciso I e § 1º do art. 165 da Constituição Federal/88, fixa para o período, as despesas a ele vinculadas em R\$ 418.079.620,47.

§ 1º. As despesas do Plano Plurianual para o quadriênio de 2022-2025, fixadas no caput deste artigo e demonstradas nos anexos integrantes desta Lei Municipal, ficam distribuídas da seguinte forma:

I.	Exercício Financeiro 2022.....	R\$ 96.083.248,56
II.	Exercício Financeiro 2023.....	R\$ 101.488.243,47
III.	Exercício Financeiro 2024.....	R\$ 107.217.538,08
IV.	Exercício Financeiro 2025.....	R\$ 113.290.590,36

§ 2º. Ocorrendo mudança de moeda, extinção do indexador, modificação da moeda nacional, mudança na política salarial, corte de casas decimais e qualquer outra ocorrência no Sistema Monetário Nacional, fica o Chefe do Poder Executivo Municipal, através de Decreto, autorizado a adequar as disposições desta Lei de forma que seus valores sejam imediatamente revistos, atentando para a perfeita atualização e, principalmente, para que o






equilíbrio do sistema orçamentário e financeiro sejam conservados e estes não sofram prejuízo manifesto capaz de inviabilizar, temporária ou definitivamente o atendimento dos objetivos programados e a continuidade do funcionamento da máquina administrativa.

Art. 2º. Consideram – se, para os efeitos deste Plano Plurianual os seguintes conceitos:

- I. **PROGRAMA**, o instrumento de organização de ação governamental visando a concretização dos objetivos planejados;
- II. **AÇÃO**, o instrumento de programação constituído de operações para alcançar o objetivo de um programa de governo, sendo mensurada por indicadores estabelecidos e que articula uma atividade ou um projeto que concorrem para um objetivo visando à solução de um problema ou o atendimento de uma necessidade ou demanda das sociedades.
- III. **ATIVIDADE**, um instrumento de programação para alcançar o objetivo de um programa/ação, envolvendo um conjunto de operações que se realizam de modo contínuo e permanente, das quais resulta um produto necessário à manutenção da ação de governo;
- IV. **PROJETO**, um instrumento de programação para alcançar o objetivo de um programa/ação, envolvendo um conjunto de operações, limitadas no tempo, das quais resulta um produto que concorre para a expansão ou aperfeiçoamento da ação de governo;
- V. **META**, o resultado final pretendido para a ação e os intermediários, obtidos ao longo do período de planejamento/execução, como um cronograma físico expresso na unidade de medida indicada;
- VI. **PRODUTO OU OBJETO**, o resultado da realização da ação;

§ 1º. Cada programa identificará as ações necessárias para atingir os seus objetivos, sob a forma de atividades e projetos, especificados os respectivos valores, bem como as unidades orçamentárias responsáveis pela realização da ação.

§2. As atividades e projetos poderão ser desdobrados em subtítulos, unicamente para especificar sua localização física integral ou parcial, não podendo haver alteração das respectivas finalidades para o respectivo título.





§ 3º. Cada atividade e projeto identificará a função e a subfunção às quais se vinculam.

§ 4º. As categorias de programação de que trata esta Lei serão identificadas no projeto de Lei orçamentária anual por programas, atividades ou projetos e respectivos subtítulos.

Art. 3º. A Prefeita Municipal, através de ato circunstanciado, fica autorizado a nomear ou renomear qualquer programa ou ação de trabalho como PRIORIDADE ESPECIAL, nas seguintes hipóteses:

- I. Quando as características dos programas coincidirem com os objetivos para saneamento de situações emergenciais;
- II. Quando a União e/ou o Estado já tenham depositado parcela respectiva de recursos financeiros e o Município participe com recursos até 50% (cinquenta por cento) do custo final do programa de trabalho;
- III. Quando o Município venha a participar de programa de trabalho com outros Municípios vizinhos e estes tenham depositado volume superior a 50% (cinquenta por cento) da parcela da obrigação individual, considerando que o programa a ser executado conste dos respectivos planos plurianuais de investimentos, ou que o programa tenha sua execução total no primeiro exercício do Plano Plurianual dos Governos conveniados: e,
- IV. Quando houver receita de capital derivada de alienação de bens e direitos que integram o patrimônio público destinada, especificamente, a financiamento de despesas de capital prevista neste plano.

CAPÍTULO II DOS OBJETIVOS E METAS

Art. 4º. Os programas, os produtos e/ou objetivos e as metas da ação governamental nas áreas de custeio e de investimento, bem como os recursos necessários a sua execução, estão especificados nos anexos e quadros desta Lei Municipal, constituindo-se parte integrante dela, estampados na programação do Plano Plurianual com a seguinte estrutura:

- I. ANEXO I – Perfil Básico do Município derivado de um conjunto de informações levantadas pelo Governo do Estado do Ceará através da sua Secretaria do



Planejamento e Gestão – SEPLAG, oficialmente divulgadas do site da Internet de domínio virtual www.ipece.ce.gov.br;

- II. ANEXO II - Estrutura de Unidades Administrativas do Governo Municipal;
- III. ANEXO III – Programas de Ações por Função e Sub-Função; e
- IV. ANEXO IV – Fontes de Financiamento dos Programas Governamentais – Previsão.

Art. 5º. Os valores financeiros contidos nos anexos desta Lei Municipal para o exercício de 2022 estão orçados a preço de 07/2021, com uma variação média de 5,5 % a.a para os demais exercícios financeiros contemplados neste PPA.

Art. 6º. Fica o Poder Executivo Municipal, no decorrer da vigência deste plano, autorizado a promover revisões para alterações ou ajustes de valores contidos no Plano Plurianual 2022 – 2025, provocadas por fatos emergentes, sejam regionais, territoriais, isolados e/ou localizados que venham a ocorrer no contexto sócio-econômico, que o obrigue a passar por um processo gradual e indispensável de reestruturação.

Art. 7º. A revisão – inclusão, exclusão ou alteração de ações orçamentárias no Plano Plurianual poderão ocorrer a qualquer momento por Lei Ordinária, por intermédio da Lei Orçamentária Anual ou de seus créditos adicionais, apropriando-se ao respectivo programa, as modificações consequentes.

PARÁGRAFO ÚNICO. De acordo com o disposto no caput deste artigo, fica o Poder Executivo autorizado a adequar as metas das ações orçamentárias para compatibilizá-las com as alterações de valor ou com outras modificações efetivadas na LOA.

CAPÍTULO III

DAS DISPONIBILIDADES E AJUSTES ANUAIS

Art. 8º. Dependendo da disponibilidade de recursos financeiros e orçamentários, devidamente apurados em cada exercício do período, fica o Poder Executivo autorizado a reajustar o Orçamento de Capital, durante o próprio exercício em que decorra a execução orçamentária anual, procedendo, conforme a necessidade, à antecipação, prorrogação, anulação ou mesmo à inclusão de novos investimentos, observadas as disposições da Lei Complementar nº 101/2000 – Lei de Responsabilidade Fiscal.



PARÁGRAFO ÚNICO. A aplicação do disposto neste artigo não exime da obrigação de ajuste concomitante do Orçamento Programa, na forma do que a Lei Orçamentária e a Lei de Diretrizes Orçamentárias dispuserem, quanto à antecipação, prorrogação, anulação ou inclusão de investimentos que possam ocorrer durante a execução orçamentária de cada exercício financeiro do período.

CAPÍTULO IV DAS DISPOSIÇÕES FINAIS

Art.9º. As Receitas de Capital para execução deste Plano Plurianual serão formadas pelas receitas classificadas como de capital próprias da Fazenda Municipal, das provenientes das transferências constitucionais e voluntárias, pelos superávits do orçamento corrente, sem prejuízo da obtenção de empréstimos ou financiamentos que se façam necessários e devidamente autorizados, e, das demais fontes enumeradas no parágrafo 2º, artigo 11, da Lei Federal nº 4320/64, de 17 de março de 1964, inclusive convênios, acordos e ajustes, observando-se as disposições da Lei Complementar nº 101/2000 – Lei de Responsabilidade Fiscal.

Art.10º. As classificações das funções e subfunções de governo nos projetos de leis das propostas orçamentárias anuais obedecerão às disposições estabelecidas pelo Governo Federal a respeito, devendo a classificação programática para atender, especificamente, as conveniências técnicas e administrativas do Governo Municipal e, principalmente, as de interesse local, obedecer ao elenco indicado no PPA, estabelecido em Decreto Municipal, absorvendo, precisa e efetivamente, as ações programadas.

PARÁGRAFO. Se na vigência deste Plano Plurianual o Governo Federal promover mudança de codificação ou nomenclatura, inclusão ou exclusão de funções e subfunções, fica o Chefe do Poder Executivo Municipal autorizado a promover as adequações que julgar necessário para manutenção do equilíbrio e execução do Plano Plurianual.

Art.11º. Esta Lei Municipal entrará em vigor na data de sua publicação.


Aline Aguiar Albuquerque
Prefeita Municipal



SUMÁRIO

Mensagem ao Projeto de Lei

Projeto de Lei

- I. Introdução
- II. Diagnóstico
- III. Visão de Futuro, Princípios Básicos e Diretrizes
- IV. Projeção das Receitas
- V. Programas e Ações
- VI. Síntese dos Programas



II – Diagnóstico

II.1 – Caracterização geográfica e ambiental¹


O município de MASSAPÊ, cujo nome tem origem no latim e significa “solo argiloso, de coloração escura”, e sua emancipação política ocorreu em 1897, através da Lei de Criação n.º 398. MASSAPÊ está situada na Microregião de Sobral, Mesoregião do Noroeste Cearense, Macroregião Sobral/Ibiapaba, e distância de cerca de 244 km de Fortaleza.

Localização do Município de MASSAPÊ



Fonte: IPECE.

¹ As informações desta seção foram extraídas do *Perfil Básico Municipal* - elaborado pelo Instituto de Pesquisa e Estratégia Econômica do Ceará (IPECE).





O Município ocupa uma área de 567,8 km², população de 39.044 habitantes estimada, MASSAPÊ no ponto de vista político-administrativo é composta pela Sede e seis distritos. Como detalha a tabela II.1.1

TABELA II.1.1 Divisão Territorial de MASSAPÊ

Tabela II. 1.1- Divisão territorial

Distrito	Ano de criação
Alcá	1957
Pequeto	1991
Massapê	1957
Mumbaba	1991
Reunidos	1991
Tangente	1991
Tuna	1991

Segundo a Fundação Cearense de Meteorologia e Recursos Hídricos (FUNCEME), MASSAPÊ apresenta uma temperatura média anual entre 26° e 28° Celsius, com precipitação pluvial média anual de 749,5 mm e com chuvas concentradas principalmente no período de janeiro a maio.

II.2 – Aspectos demográficos

Segundo o Instituto Brasileiro de Geografia e Estatística (IBGE), MASSAPÊ possuía, em 2010, uma população de 35.191 habitantes. o que representa aproximadamente 0,42% da população do Ceará.

No que diz respeito à divisão da população por sexo, conforme dados do IBGE 2010, aproximadamente 49,57% dos habitantes são do sexo masculino e os 50,43% restantes são do sexo feminino.



Já em conformidade com o Censo Populacional de 2010 do IBGE, 29,38% da população situam-se na faixa etária de 0 -14 anos, 60,09% têm de 15 a 59 anos, e 10,53% possuem 60 anos ou mais.

MASSAPÊ é um município urbano, com aproximadamente 68,15% de sua população residindo em áreas urbanas em 2010 e 31,85% da sua população residindo na Zona Rural.

II.3 – Indicadores econômicos

De acordo com dados do IPECE e do IBGE, MASSAPÊ apresentou, em 2018, um Produto Interno Bruto (PIB) de aproximadamente R\$ 274.485,00 a preços correntes. Em termos percentuais, o PIB de MASSAPÊ representava, em 2018, 0,18% do PIB do Ceará.

A economia de MASSAPÊ é baseada fundamentalmente no setor de serviços, que representava 86,03% do PIB em 2018. A indústria também apresentou uma participação de 6,34% do PIB e agropecuária, em 7,62%.

Em 2015, segundo o IBGE, o PIB per capita do Município era de R\$ 7.144,00, consideravelmente inferior à média do Estado, que era de R\$ 17.178,00.

II.4 – Indicadores de finanças públicas

Primeiramente são apresentadas as receitas municipais no ano de 2019, a preços correntes, através da Tabela II.4.1.



TABELA II.4.1
Receitas municipais – 2019

Tabela II.4.1- Receita orçamentária municipal segundo as categorias econômicas.


Categorias econômicas	Receita orçamentária	
	Valor corrente (R\$)	Por sobre o total
Total	11.937.049	100,00
Receitas correntes	79.100.997	99,86
Receita municipal	1.197.107	1,00
Receita de contribuições	339.949	0,28
Receita patrimonial	148.794	0,12
Receita de serviços		
Transferências correntes	74.177.339	92,36
Outras receitas correntes	489.124	0,41
Receitas de capital	1.838.989	1,54

Como é possível perceber através desta tabela, as receitas correntes representaram 96,86% do total. E, dentre as receitas correntes, merecem destaque especial às transferências correntes, que responderam por 92,36% do total em 2019. Conclui-se, portanto, que MASSAPÊ é um município que depende em grande parte de transferências estaduais e federais.

Já as despesas municipais nos anos de 2019, a preços correntes, são apresentadas na Tabela II.4.2. De acordo com essa tabela, verifica-se que grande parte das despesas são correntes, representando 93,96% do total em 2019.

TABELA II.4.2
Despesas municipais – 2019

Tabela II.4.2- Despesa orçamentária municipal segundo as categorias econômicas.





Categorias econômicas	Despesa orçamentária	
	Valor corrente (R\$)	% sobre o total
Total	74.802.877	100,00
Despesas correntes	70.000.000	93,59
Receita e renda governamental	-4.000.000	-5,31
Juros e encargos de dívidas		
Outras despesas correntes	20.000.000	26,74
Despesas de capital	-4.000.000	-5,34
Investimento	0.000.000	0,00
Inversões financeiras		
Amplicação de dívida	1.000.000	1,34
Transferências		

Em seguida, é apresentada, com a ajuda da Tabela II.4.3, a arrecadação de ICMS no município de MASSAPÊ (a preços correntes) no período de 2019, bem como a participação no total do ICMS nas Receitas Transferidas pelo Estado.


TABELA II.4.3
Arrecadação do ICMS (em R\$ mil) e participação (em %)

Tabela II.4.3- Arrecadação das receitas estaduais no município.

Discriminação	Arrecadação das receitas estaduais	
	Número	% sobre o Estado
Total	6.000.000	100,00
Receita Outorgada	6.000.000	100,00
ICMS	4.000.000	66,67
Outras	2.000.000	33,33
Demais receitas	0,00	0,00
Transferências		

II.5 – Indicadores de emprego formal

A análise dos dados do mercado de trabalho formal de MASSAPÊ inicia-se com base na Tabela II.5.1, elaborada a partir de informações provenientes da Relação Anual de Informações Sociais (RAIS) do Ministério do Trabalho e Emprego (MTE), para o ano de 2019.





De acordo com esta tabela, a atividade econômica de MASSAPÉ apresentava 2.311 trabalhadores em 2019, concentrados principalmente nos setores da administração pública.

TABELA II.5.1


Emprego formal: Número de estabelecimentos e numero de empregos por setor – MASSAPÉ – 2019

Atividade Econômica	Número de Empregos
Extrativa Mineral	93
Indústria da Transformação	156
Serviços Industriais de Utilidade Pública	
Construção Civil	19
Comércio	248
Serviços	184
Administração Pública	1.582
Agropecuária	29
Total	2.311

Fonte: RAIS 2019. Ministério do Trabalho e Emprego

II.6 – Indicadores de infraestrutura e condições dos domicílios

Em seguida, serão apresentados alguns indicadores que procuram dar uma ideia das condições da infraestrutura de MASSAPÉ. Tais indicadores são particularmente importantes, pois, são fundamentais para dar uma maior dinâmica às atividades econômicas e para a atração de novos investimentos, além de influenciar diretamente na qualidade de vida da população do Município.





Em termos do consumo de energia elétrica, verifica-se que, em 2019, aproximadamente 60,71% do total era destinado às residências municipais, como mostra a Tabela II.6.1.

TABELA II.6.1
Consumo de energia elétrica – 2019

Tabela II.6.1- Consumo e consumidores de energia elétrica segundo as classes

Classes de consumo	Consumo de energia elétrica (mwh)		Consumidores de energia elétrica	
	Número	% sobre o Estado	Número	% sobre o Estado
Total	21.481	100%	27.593	100%
Residência	13.017	60%	17.097	62%
Industrial	174	0,8%	1	0,003%
Comércio	1.008	4,7%	807	2,9%
Pública	1.877	8,7%	1.778	6,4%
Escolas	437	2,0%	330	1,2%
Provisão	42	0,2%	2	0,007%

No que se refere à oferta de água tratada à população, verifica-se que a taxa de cobertura urbana de abastecimento de água¹, em 2018, era de 98,40% em MASSAPÊ, como pode ser comprovado na Tabela II.6.2.

TABELA II.6.2
Abastecimento de Água – 2018

Tabela II.6.2- Dados gerais de abastecimento de água.



Discriminação	Número	Abastecimento de Água	
			R\$ sobre Estado
Ligantes reais	1425 00		148
Ligantes anuais	7500 00		148
Extensão de rede distribuidora (m)	33 000 00		100
Volume produzido (m ³)	14 81 000 00		148
Taxa de cobertura de água urbana (%)	85 40		

Finalmente, no que se refere à coleta de lixo, MASSAPÊ está em implantação de um sistema de gerenciamento integrado de resíduos sólidos urbanos aprovado pelo Conselho de Políticas e Gestão do Meio Ambiente e pela Superintendência Estadual do Meio Ambiente do Ceará (SEMACE).

II.7 – Indicadores de saúde


Primeiramente serão apresentados indicadores que retratam a estrutura existente e as condições de oferta dos serviços de saúde no município de MASSAPÊ.

A Tabela II.7.1 apresenta as unidades de saúde ligadas ao Sistema Único de Saúde (SUS), de acordo com o tipo de prestador no ano de 2019. Verifica-se que há um predomínio de unidades públicas no Município.

TABELA II.7.1

Unidades de saúde ligadas ao Sistema Único de Saúde, por tipo de prestador – 2019

TIPO DE PRESTADOR	QUANTIDADE	%
-------------------	------------	---





Para que possa compartilhar esforços na busca da consecução dos ODM, a Prefeitura Municipal, procurará atuar de forma objetiva e coordenada, junto aos Governo do Estado e Federal, Secretarias, associando-se ainda às instituições públicas e privadas, sindicatos e associações de classe, na busca e em defesa dos reais interesses do povo do município e de sua soberania.

Sendo assim, de conformidade com os Objetivos do Milênio (ODM), com o diagnóstico técnico e popular, com a visão de futuro e os seus princípios básicos, a administração pode alinhar o seu plano de governo com os anseios da comunidade, definido 10 (dez) Diretrizes Estratégicas, que estão consubstanciadas nos Programas Sociais, que compõem o PPA para o próximo quadriênio, com os quais a Prefeitura Municipal de MASSAPÊ pretende cumprir os compromissos firmados com a comunidade de realizar mudanças estruturais profundas na administração pública municipal a partir da implantação de um modelo de governança corporativa e com excelência em gestão, visando a melhoria contínua dos serviços prestados ao cidadão; a otimização da aplicação dos recursos; a maximização do bem-estar social; e assim, iniciar o tão almejado processo de desenvolvimento sustentável de MASSAPÊ, resgatando, por intermédio de uma gestão participativa, eficaz, séria e competente, a auto-estima e a confiança do povo.

Finalizando, os recursos para o Município de MASSAPÊ foram projetados considerados a série histórica referente à arrecadação dos exercícios de 2018 à 2020, o valor orçado para o exercício de 2021 e os indicadores econômicos orientados pelo Governo Federal, como a inflação, crescimento econômico e incremento de modernização. A metodologia utilizada para essas projeções serão apresentadas no item das projeções das receitas. Dessa forma, os recursos alocados para o quadriênio 2022-2025, são a seguir apresentados:

2022	2023	2024	2025
R\$ 96.083.248,56	R\$ 101.488.243,47	R\$ 107.217.538,08	R\$ 113.290.590,36





se verem e sorrirem como protagonistas do bem viver, a partir de suas conquistas históricas.

Este método durante o mês de agosto de 2021, chegou a todas as comunidades do município gerando intersectorialidade na gestão administrativa, política, econômica e cidadã na Prefeitura Municipal de MASSAPÊ, fazendo com que o corpo de gestores passe a ter um olhar para o todo, a partir das políticas públicas como direitos assegurados, podendo assim, levar a gestão a buscar integração na máquina administrativa e a participação da sociedade na construção da governança solidária.

O método aplicado de dialogar fazendo o elo do estado com a sociedade civil e construir o diagnóstico participativo tem proporcionado às pessoas enxergarem e perceberem outro horizonte em sua volta com sonhos, esperanças, desejos, utopias e elevando a autoestima por fazer com que cada participante sinta-se útil como Ser e passe a sorrir por ter contribuído com sua comunidade a busca da felicidade do outro.

Com esse processo de gestão, MASSAPÊ inaugura um novo jeito de fazer política e você que acabou de ler esse texto, já está convidado a se inserir nessa transformação como protagonista de uma história que jamais será apagada.

Vale salientar, que além do diagnóstico, a construção do PPA considerou na formulação dos seus programas e ações, os Objetivos de Desenvolvimento do Milênio (ODM) estabelecidos pelos países membros da ONU, inclusive o Brasil, a serem concretizados pelos países signatários até o ano de 2015, que são: Erradicar a extrema pobreza e a fome; Atingir o ensino básico universal; Promover a igualdade entre os sexos e autonomia das mulheres; Reduzir a mortalidade infantil; Melhorar a saúde materna; Combater o HIV/Aids, a malária e outras doenças; garantir a sustentabilidade ambiental; e estabelecer uma parceria mundial para o desenvolvimento, fundamentaram as estratégias e programas da Prefeitura para o quadriênio 2022/2025.





I – Introdução

A elaboração do presente Plano Plurianual 2022/2025 fundamentou-se em um minucioso diagnóstico da situação atual por que passa o Município de MASSAPÊ, alicerçado em dados históricos disponíveis nos arquivos da prefeitura e dados secundários oriundos dos principais institutos de pesquisas do Brasil e Plano de Governo. A partir desses diagnósticos foram delineadas as diretrizes e macro objetivos da prefeitura municipal, bem como os objetivos, metas e ações presentes nos programas relacionados nesse documento de planejamento.

O primeiro capítulo do Plano traz uma caracterização geográfica e ambiental do Município e traça um perfil do atual estágio de desenvolvimento em que se encontra o Município de MASSAPÊ, a partir de uma análise quantitativa e qualitativa dos aspectos demográfico, econômico-financeiro, de infraestrutura, saúde, educação, social e de finanças públicas, comparando a evolução do Município de MASSAPÊ no tempo e em relação aos demais municípios do estado do Ceará.

Diagnosticar as realidades sócio, político, ambiental, cultural e econômico das comunidades e do povo de forma participativa é o grande desafio dos gestores públicos, principalmente porque temos uma sociedade desorganizada e cheia de vícios advindos dos processos eleitorais corruptos e corruptíveis que fazem da carência pessoas objeto de votos em detrimento dos direitos constitucionais, direitos estes, que assegurados aos cidadãos e cidadãs os tornam livres e sujeitos protagonistas de sua história.

Desafiando o desafio, como forma de romper com estas práticas que desfiguram o sujeito como elemento de direitos, a Prefeitura Municipal de MASSAPÊ inaugura um novo método de se relacionar com a sociedade organizada, por meio da gestão participativa, diagnosticando as belezas existentes nos olhares da população, o que as fazem felizes no ambiente em que moram e quais as oportunidades que agregam a estas belezas e proporcionam melhor qualidade de vida. Esta é uma forma das pessoas





PUBLICA	16	100,00
PRIVADA	0	0,00

Fonte: SESA. Elaboração: IPECE.

Já a Tabela II.7.2 exibe os profissionais de saúde ligados ao SUS – Sistema Único de Saúde por tipo e nível de escolaridade, conforme fonte de dados da Secretaria de Saúde.

TABELA II.7.2 Profissionais de saúde – 2019

Tabela II.7.2- Profissionais de saúde ligados ao SUS segundo o tipo e o nível de escolaridade.

Tipo e nível de escolaridade	Profissionais de saúde ligados ao SUS	
	Número	% sobre o Estado
Tota	247	1,01
Nível superior	13	0,04
Médicos	13	0,05
Dentistas	11	0,04
Enfermeiros	14	0,05
Outros	10	0,04
Nível médio	200	0,85
Agentes comunitários de saúde	13	0,05
Outros	14	0,05
Nível inferior	134	0,55

A Tabela II.7.3 apresenta uma seleção de indicadores relacionados à prestação de serviços de saúde, em 2019. No caso, MASSAPÉ possuía apenas 0,6 médicos, 0,3 dentistas e 0,8 leitos para cada grupo de 1.000 habitantes. Bem como a taxa de mortalidade infantil apresenta-se acima dos valores de referência do estado.



TABELA II.7.3

Indicadores relacionados aos serviços de saúde – 2019

Tabela II.7.3- Indicadores de saúde.

Discriminação	Município	Estado
Médicos por 1.000 habitantes	1,3	2,3
Dentistas por 1.000 habitantes	0,0	0,4
Leitos por 1.000 habitantes	0,0	1,7
Taxa	9,0	9,4
40 dias ou mais de idade	0,0	0,0
Tetrisse	0,0	0,0
Fusilacina	0,0	0,0
Membros de 2 a 6 de idade	0,0	0,0

II.8 – Indicadores de educação


Em primeiro lugar, serão abordados indicadores e informações que refletem o potencial que a Prefeitura Municipal de MASSAPÊ tem para prestar serviços educacionais à população.

A Tabela II.8.1 apresenta, para o ano de 2019, a matrícula inicial, por dependência administrativa. Como é possível observar, 67,74% das matrículas iniciais foram efetuadas em escolas municipais.

TABELA II.8.1

Docentes, matrícula inicial e salas de aula – 2019

Tabela II.8.1- Matrícula inicial, por dependência administrativa, segundo o nível de ensino.





Nível de ensino	Matrícula Inicial									
	Total		Federal		Estadual		Municipal		Particular	
	Número	% sobre o Esta.	Número	% sobre o Esta.	Número	% sobre o Esta.	Número	% sobre o Esta.	Número	% sobre o Esta.
Total	8.008	100			1.998	24,9	6.010	75,1	1.098	13,7
Educação infantil	1.647	20,6					1.400	17,5	247	3,1
Ensino fundamental	6.000	75,0					4.487	56,2	1.513	18,9
Ensino médio	1.938	24,2			1.938	24,2			0	0,0
Educação de jovens e adultos	423	5,3			100	1,2	323	4,0	0	0,0
Educação especial										
Educação profissional										

Em termos de equipamentos, constata-se através da Tabela II.8.2 que das escolas existentes, 12 eram dotadas de bibliotecas e 18 de laboratório de informática.

TABELA II.8.2

Instalações escolares, por dependência administrativa – 2019

Tabela II.8.2- Instalações escolares por dependência administrativa.

Discriminação	Instalações escolares				
	Total	Federal	Estadual	Municipal	Particular
Escolas com biblioteca	12		0	12	0
Escolas com laboratório de informática	18		0	18	0

A Tabela II.8.3 apresenta alguns indicadores educacionais gerais que dizem respeito à escolarização referente ao exercício de 2019.

TABELA II.8.3

Indicadores educacionais gerais – 2019






Tabela II.8.3- Indicadores educacionais dos níveis fundamental e médio.

Discriminação	Indicadores educacionais			
	Ensino fundamental		Ensino médio	
	Município	Estado	Município	Estado
Taxa de aprovação (%)	80,0	88,0	80,0	80,7
Taxa de reprovação (%)	19,9	11,9	19,9	19,3
Taxa de abandono (%)	1,1	0,1	0,1	0,0
Taxa de distorção de idade (%)	11,1	9,0	12,2	11,1

Uma medida sintética da qualidade da educação básica seria o Índice de Desenvolvimento da Educação Básica (IDEB) que foi criado pelo Instituto Nacional de Estudos e Pesquisas Educacionais Anísio Teixeira (INEP) em 2007 e que representa a iniciativa pioneira de reunir num só indicador, dois conceitos igualmente importantes para a qualidade da educação: fluxo escolar e médias de desempenho nas avaliações. Mais especificamente, o IDEB é calculado a partir dos dados sobre aprovação escolar, obtidos no Censo Escolar e médias de desempenho nas avaliações do INEP.

II.9 – Índice de Desenvolvimento Humano (IDH)

O Índice de Desenvolvimento Humano (IDH) é calculado ao nível municipal para anos de censo a partir de indicadores de educação, longevidade e renda². O índice varia de 0 (nenhum desenvolvimento humano) a 1 (desenvolvimento humano total). Municípios com IDH-M até 0,499 têm desenvolvimento humano considerado muito baixo;

² O IDH foi criado originalmente para medir o nível de desenvolvimento humano dos países. Para o cálculo dos municípios, as dimensões são as mesmas, mas alguns dos indicadores usados são diferentes.





os municípios com índices entre 0,500 e 0,599 são considerados de baixo desenvolvimento humano; municípios com índices entre 0,600 à 0,699 são considerados de médio desenvolvimento; municípios com índice entre 0,700 à 0,799 alto desenvolvimento e os municípios com IDH-M maior que 0,800 têm desenvolvimento humano considerado muito alto.

No caso de MASSAPÊ, verificou-se no ano de 2010, que o seu IDH-M era de 0,619, o que pode ser classificado como de médio desenvolvimento humano.

Já o IDM (Índice de desenvolvimento Municipal) procura definir o nível geral de desenvolvimento dos municípios do Ceará, incorporando aspectos geográficos, econômicos e sociais dos mesmos.

TABELA II.9.1

Índices de Desenvolvimento

Tabela II.8.3- Índices de desenvolvimento municipal.





Discriminação	Índice	Ranking no Estado
Todos	11.100	111.000
Indicadores físicos	13.000	111.000
Indicadores demográficos e econômicos	5.000	111.000
Indicadores de infraestrutura	13.400	99.000
Indicadores sociais	17.100	111.000


II.10 – Estrutura administrativa e gestão municipal

A Prefeitura Municipal de MASSAPÉ será administrada no período de 2021 a 2024 pela Prefeita eleita Aline Aguiar Albuquerque e pelo Vice-Prefeito Luis Carlos Carneiro Frota.

A Prefeitura Municipal de MASSAPÉ possui uma série de secretarias, e órgãos, entre elas destacam-se o Gabinete do Prefeito, Secretaria de Finanças, Secretaria de Saúde, Secretaria de Educação, Secretaria de Infraestrutura e Meio Ambiente, Secretaria de Agricultura e Pecuária, Secretaria de Juventude, Desporto, Cultura e Lazer, Secretaria de Assistência Social, Trabalho e Turismo, Gabinete do Vice-Prefeito, Procuradoria Geral do Município, Secretaria de Governo.

A administração da Aline Aguiar Albuquerque assumiu o compromisso de efetuar mudanças profundas na administração e obter resultados para a população do município.

Para tanto, atuará, de forma objetiva e coordenada, junto aos Governos do Estado e Federal, Secretarias, associando-se ainda às instituições públicas e privadas, sindicatos e associações de classe, na busca e em defesa dos reais interesses do povo do município e de sua soberania.





A colocação em prática dessas diretrizes, aliadas às prioridades e ações da nova administração contribuirão para que, durante o mandato, no período de 2021 a 2024, o tão almejado desenvolvimento sustentável de MASSAPÉ seja assegurado, resgatando, através de uma gestão participativa, eficaz, séria e competente, a auto-estima e a confiança do povo.

III – Visão de Futuro, Princípios Básicos e Diretrizes


III.1 – Análise de situação

A situação de MASSAPÉ pode ser considerada grave e entra em uma das mais difíceis fases desde a criação do município.

MASSAPÉ vem sofrendo muito com os efeitos das políticas viciadas e empregadas pelas últimas administrações até os dias de hoje, que terminaram por frear o crescimento do Município, concentrando poder, renda e riqueza nas mãos de uma minoria privilegiada, proliferando a corrupção em todas as suas formas, afetando a própria auto-estima do seu povo, o equilíbrio regional do Município, deixando-o à beira de uma crise macroeconômica e social de conseqüências imprevisíveis.

A juventude enfrenta um perigoso e baixo nível de auto-estima, diante do descaso das autoridades municipais, seja na negligência identificada com a formação acadêmica de ensino fundamental, seja pela falta de cursos para a capacitação dos jovens à obtenção de emprego, seja pela ausência de pólos de lazer e apoio ao esporte e à cultura, levando a juventude desassistida às ruas, motivando-a a envolver-se na marginalidade e em violência.

Na área da saúde pública o caos é evidente e injustificável. Há um profundo desprezo a obras de saneamento.





Obras são realizadas às pressas e normalmente no último ano de Governo, visando à obtenção de vantagens eleitorais. São, não raro, de baixa qualidade e curta duração, sem garantias, exaurindo os recursos públicos.

Na área de saúde, MASSAPÉ não possui nenhuma autonomia, tendo o cidadão enfermo de recorrer ao auxílio de hospitais de Sobral e Fortaleza, pela inexistência de um hospital com condições mínimas de atendimento à população de MASSAPÉ.

O homem do campo, absolutamente desassistido, migra para os centros urbanos, não tendo qualquer motivação para a prática da agricultura e pecuária e permanência em suas lavouras, isto é, na zona rural. Os agricultores lutam pela própria sobrevivência.

Na área do comércio e da indústria, na geração de empregos e renda e no artesanato, nas esferas esportivas e culturais, na segurança pública, no trato e respeito ao funcionalismo público, um caos define o cenário atual, já que não existem metas de Governo ou políticas públicas definidas e eficientes voltadas a esses importantes segmentos da produção de riquezas e de bem estar da população, que dia após dia se enfraquece e agoniza.

Este é o cenário verdadeiro, sem pinturas e demagogias, que a Prefeitura terá que enfrentar, com coragem, com tecnologias alternativas, com liberdade, determinação e muito trabalho. Terá que se recuperar o tempo perdido. E, isto é uma tarefa de todos!

III.2 – Visão de futuro





O Governo da Prefeita Aline Aguiar Albuquerque e pela Vice-Prefeita Luis Carlos Carneiro Frota, durante os quatro anos de sua administração, envidará esforços para colocar MASSAPÊ em uma trajetória de desenvolvimento sustentável.


As diretrizes e metas básicas de Governo são reflexos de profundos estudos e de exaustivas discussões da realidade do município e visam, quando implementadas, corrigir as profundas contradições econômicas, sociais e políticas do povo de MASSAPÊ, combatendo o autoritarismo e desigualdades variadas, refletidas em muitos homens, mulheres e crianças, que vivem ainda abaixo da linha de pobreza, submetidos a todas as formas de insegurança, perseguições e violência.

A proposta consiste em reverter esse quadro já, mudando essa situação de absoluta estagnação e descrédito, através de medidas práticas e imediatas, com uma gestão participativa, com competência, determinação e amor a MASSAPÊ.

O caminho para as mudanças está traçado. Será um desenvolvimento de curto, médio e longo prazo, com redução das desigualdades sociais e regionais, respeito ao meio ambiente e à diversidade cultural, emprego e bem-estar social, ênfase na educação, liberdade e garantia dos direitos humanos e dos direitos dos funcionários públicos.

Espera-se, assim, recuperar a autoestima do povo, sobretudo dos mais jovens e, atrair a confiança dos investidores para a implantação do parque industrial de MASSAPÊ, gerando mais empregos e renda.

É preciso preparar a infraestrutura do Município e, sobretudo, resgatar a sua credibilidade diante das exigências dos Governos do Estado e Federal com vistas a assegurar a implantação em MASSAPÊ, de projetos de grande porte, geradores de emprego e impostos.





Existe a certeza que os êxitos a serem obtidos nesta transição permitirão novos avanços no caminho do desenvolvimento e resultará numa melhor qualidade de vida, crescimento sustentável, responsabilidade fiscal, expansão dos investimentos, preparação da mão-de-obra, crescimento da oferta de emprego, redução da fome, da miséria e das desigualdades sociais, por meio da ampliação dos programas sociais de grande amplitude e impactos.

III.3 – Princípios básicos de gestão

Um conjunto de princípios básicos que orientarão os processos de tomada de decisão na administração da Prefeita Aline Aguiar Albuquerque, possibilitando a realização dos compromissos assumidos durante a campanha eleitoral e a satisfação dos anseios da população de MASSAPÊ, para que a visão de futuro previamente delineada seja de fato atingida.

Esses princípios são os seguintes:

- Respeito ao cidadão;
- Moralidade;
- Honestidade;
- Transparência;
- Credibilidade; e
- Respeito à Lei de Responsabilidade Fiscal.

Assim, com base nesses princípios, a nova administração utilizará de forma planejada e em conformidade com a legislação em vigor, os recursos públicos, combatendo a corrupção em todas as suas formas, através de processos de decisão transparentes e participativos, e honrando sempre os seus compromissos, criando uma forte credibilidade perante a população do município, empresários, funcionários públicos, fornecedores e a todos os demais parceiros da administração municipal.





III.4 – Uma gestão voltada para resultados

Em um contexto em que os recursos são limitados e as necessidades crescentes e, também, em que as informações são mais bem difundidas e que os cidadãos têm mais consciência de seus direitos, a Prefeitura Municipal é levada a oferecer bens e serviços que realmente atendam aos anseios da população, isto é, que transformem a sua qualidade de vida.

Então, uma vez que existe uma clara discrepância entre recursos disponíveis e necessidades, e já que a sociedade passa a cobrar por mais eficiência³, eficácia⁴ e efetividade⁵ na execução das políticas públicas e fiscaliza com mais intensidade as ações da Prefeitura, não há outra saída além de conceber o cidadão como cliente e adotar uma postura empreendedora, adotando critérios mais claros para a alocação de recursos, buscando um maior diálogo com a sociedade e oferecendo transparência e controle social na busca por resultados.

Conforme Holanda e Rosa⁶ (2004), em termos práticos a chamada Gestão Pública por Resultados implica em:

- Definir de forma clara e objetiva o problema de desenvolvimento que será tratado;
- Identificar os beneficiários e elaborar programas e projetos, de modo a atender às suas necessidades;

³ Diz respeito à relação entre os recursos utilizados e o produto obtido. A Prefeitura é eficiente quando consegue obter o máximo de produtos e serviços com a menor utilização de recursos possível.

⁴ Associa-se à entrega do produto e ao grau em que se alcançam os objetivos e metas num determinado espaço de tempo, independente dos custos.

⁵ Diz respeito aos benefícios obtidos pelos cidadãos em decorrência da entrega do produto, estabelecendo uma correspondência entre os objetivos e os resultados.

⁶ HOLANDA, Marcos Costa; ROSA, Antônio Lisboa Teles da. **Gestão pública por resultados na perspectiva do Ceará**. Fortaleza, IPECE, 2004 (Nota técnica n. 11).




- Definir os resultados esperados de modo realista, com base em análises adequadas;
- Aperfeiçoar os mecanismos e critérios de alocação e controle de recursos e, ao mesmo tempo, dar autonomia e responsabilidades aos gestores;
- Monitorar o progresso em direção aos resultados e os recursos utilizados, usando indicadores de desempenho apropriados;
- Identificar e gerenciar os riscos, tendo em mente os resultados esperados e os recursos necessários;
- Aumentar o conhecimento através de lições aprendidas e integrá-las nos processos de tomada de decisão; e
- Elaborar relatórios sobre os resultados obtidos e os recursos utilizados.

Assim, é possível perceber que esse modelo diferencia-se intrinsecamente da chamada Gestão Pública Tradicional, cuja ênfase é no controle interno e na conformidade dos custos orçados, onde a burocracia é um fim em si mesma e a Prefeitura é lenta e ineficiente. Quando se pensa em Gestão Pública por Resultados, por outro lado, a ênfase desloca-se dos aspectos operacionais da gestão de projetos e seus resultados imediatos, para uma ótica mais abrangente, incorporando os impactos das ações governamentais sobre a vida da população e o processo de desenvolvimento.

E, nesse modelo, faz-se necessário um planejamento rigoroso e pró-ativo das ações a serem realizadas e dos programas e projetos a serem implementados de forma a identificar o papel de cada um deles no processo de desenvolvimento do Município e para determinar a sua viabilidade econômica, financeira, social e ambiental.

Para tanto, deve-se adotar uma visão sistêmica e integrada dessas ações para evitar a duplicação de esforços pelas diversas secretarias da Prefeitura e, principalmente, a falta de consistência nas intervenções públicas, quando as sinergias e complementaridades entre os diversos órgãos e secretarias da Prefeitura não são







explorados de forma apropriada, o que traz reflexos diretos sobre a efetividade dessas políticas e ações.


É preciso também procurar as parcerias existentes ou criar novas com outras instituições, cuja participação pode ser fundamental para o sucesso das políticas públicas adotadas no Município. Dentre essas instituições podem ser citadas as seguintes: Governo Federal, Governo do Estado do Ceará, setor privado, sociedade civil e lideranças municipais.

III.5 – Diretrizes Estratégicas

Os 193 países membros da ONU, inclusive o Brasil, assumiram um compromisso universal de adesão a Declaração do Milênio, aprovada no ano 2000 pelas Nações Unidas e que contém um conjunto de 8(oito) macro-objetivos, denominados Objetivos de Desenvolvimento do Milênio (ODM), com metas e indicadores a serem concretizados pelos países signatários até o ano de 2015. Os 8(oito) macro-objetivos do milênio são:

- Erradicar a extrema pobreza e a fome;
- Atingir o ensino básico universal;
- Promover a igualdade entre os gêneros e empoderação das mulheres;
- Reduzir a mortalidade infantil;
- Melhorar a saúde materna;
- Combater o HIV / Aids, a malária e outras doenças;
- Garantir a sustentabilidade ambiental;
- Desenvolver uma parceria global para o desenvolvimento.

Em consonância com os Objetivos do Milênio (ODM) e de conformidade com a visão de futuro da nova administração, a Prefeitura Municipal de MASSAPÊ Fundamentou as suas Ações e Programas Sociais. Com isso, espera-se reduzir a enorme distância que





separa os cidadãos menos abastados, que hoje formam uma verdadeira legião de excluídos no Município, dos benefícios advindos do progresso econômico.

A seguir, estão relacionadas as 10(dez) Diretrizes Estratégicas que nortearão os programas e ações da Prefeitura Municipal de MASSAPÊ para o período de planejamento definido para o PPA:

- Diretriz Estratégica 01:


Implementar programas econômicos, sociais e de infra-estrutura, que visem a redução do grande fosso social que separa as classes menos favorecidas das camadas mais privilegiadas da população.

- Diretriz Estratégica 02:

Adotar um modelo de gestão pública de excelência, pautado no planejamento estratégico com ênfase na gestão por resultados e que resulte em melhorias contínuas nos serviços prestados ao cidadão.

- Diretriz Estratégica 03:

Promover, em parceria com o Governo Federal, Estado e iniciativa privada, ações voltadas para o atendimento daqueles que carecem de uma maior atenção do poder público, principalmente idosos, crianças, jovens e adolescentes, portadores de deficiência, dentre outros, oportunizando uma convivência solidária, atenção a saúde, a educação, cultura, esportes e lazer à juventude.





- Diretriz Estratégica 04:

Atender ao cidadão com educação e civilidade criando e dotando os locais de atendimento público de ambientes que ofereçam conforto e comodidade, principalmente postos de saúde e hospitais, bem como restaurando e criando novos espaços públicos de convivência no município, como praças, parques, jardins, áreas de lazer e esportivas.

- Diretriz Estratégica 05:

Estimular a participação popular na elaboração e execução dos planos e programas de Governo, promovendo uma gestão transparente e democrática por meio de um dialogo franco e aberto com os diversos segmentos da sociedade, como lideranças comunitárias, associações, sindicatos, movimentos populares, entidades empresariais, beneficentes, culturais, esportivas, religiosas e profissionais, etc.


- Diretriz Estratégica 06

Estabelecer as condições necessárias e iniciar o processo de crescimento e desenvolvimento econômico sustentável, oferecendo condições de receptividade para novos investimentos nos diversos setores econômicos, estimulando os pequenos, médios e grandes empresários, como forma de geração de emprego e renda para o município.

- Diretriz Estratégia 07

Realizar investimentos de infraestrutura urbana na forma de pavimentação, saneamento, drenagem, criação e recuperação de vias, contenção de riscos, projetos habitacionais, com vista a propiciar condições de vida saudável para os munícipes.

- Diretriz Estratégia 08:





Promover ações na direção da recuperação e preservação do meio ambiente, principalmente no que se refere à recuperação, urbanização e manutenção da orla marítima do município; limpeza de rios e lagoas; ampliação do sistema de captação e tratamento de esgotos; criação de parques e praças; revitalização dos espaços verdes existentes; adoção de medidas para evitar a invasão e o desmatamento das Serras, de nossas reservas ecológicas e indígenas; do estabelecimento de um sistema de coleta seletiva de lixo; e desenvolvimento de programas de educação ambiental.

- Diretriz Estratégia 09:

Gerenciar as finanças públicas do município, observando o princípio do equilíbrio financeiro com justiça fiscal e buscando aumentar a capacidade de investimento, por meio de ações que visem dinamizar os diversos serviços prestados aos cidadãos, como licenciamento de empresas, cobrança da dívida ativa, modernização e informatização das atividades de arrecadação de tributos e execução fiscal, bem como com medidas de controle sobre os diversos tipos de despesas municipais, como alugueis, telefonia, frota, terceirizações, contratações de consultorias, serviços de terceiros, compras de equipamentos de apoio geral, etc.

- Diretriz Estratégica 10:


Praticar uma gestão pública integrada no intuito de otimizar a utilização dos recursos financeiros escassos visando maximizar o bem-estar social pela produção de serviços públicos em maior quantidade e melhorar qualidade e promover a integração das ações desenvolvidas por todos os órgãos municipais, evitando a superposição de tarefas, que acontece com bastante frequência na administração pública de maneira geral.





PREFEITURA DE
MASSAPÊ
CONSTRUINDO UMA NOVA HISTÓRIA

Com o fito de obedecer a Diretriz Estratégica 10, os programas e ações de Governo foram agrupados e serão desenvolvidos de acordo com as principais áreas de atuação da Prefeitura Municipal.






PREFEITURA DE
MASSAPÊ
CONSTRUINDO UMA NOVA HISTÓRIA

IV – Receitas Realizadas 2018/2020, Orçada para 2021 e Projetada de 2022/2025

Receitas Atualizada Massapê

Receitas	Realizada em 2020	Projeção 2022	Projeção 2023	Projeção 2024	Projeção 2025
Rateio					
IPTU	15.618,43	29.643,83	31.422,46	33.307,81	35.306,28
IRRF	826.060,90	1.135.083,14	1.203.188,12	1.275.379,41	1.351.902,18
ITBI	18.801,93	30.000,00	31.800,00	33.708,00	35.730,48
ISS	1.247.476,95	1.278.236,15	1.354.930,32	1.436.226,14	1.522.399,71
TAXAS	41.356,10	60.000,00	63.600,00	67.416,00	71.460,96
Contribuição Previdenciária		-	-	-	-
CIP	124.842,35	570.000,00	604.200,00	640.452,00	678.879,12
Aluguéis		-	-	-	-
Rend Fundeb	5.210,10	12.000,00	12.720,00	13.483,20	14.292,19
Rend FMS		-	-	-	-
Rend MDE		-	-	-	-
Rend FNAS		-	-	-	-
Rend Vinculado Infra		-	-	-	-
Rend Ñ Vinculado	824,75	50.000,00	53.000,00	56.180,00	59.550,80
Rend Vinculado RPPS		-	-	-	-
SAAE		-	-	-	-
Abate de Animais		-	-	-	-
FPM	28.329.801,01	38.595.177,74	40.910.888,41	43.365.541,71	45.967.474,21
	4.404,03	4.500,00	4.770,00	5.056,20	5.359,57
Royalties, FEP, CIDE	578.084,49	822.926,55	872.302,14	924.640,27	980.118,69
FMS	13.658.523,62	7.200.000,00	7.632.000,00	8.089.920,00	8.575.315,20
FNAS/Estado	1.184.153,62	555.873,56	589.225,97	624.579,53	662.054,30
Salário Educação	958.486,16	1.061.951,64	1.125.668,74	1.193.208,86	1.264.801,40
Merenda Escolar	726.832,92	649.912,42	688.907,16	730.241,59	774.056,09
Transporte Escolar U/E	329.683,05	400.000,00	424.000,00	449.440,00	476.406,40
ICMS - LC 87/96	30.430,31	16.560,30	17.553,91	18.607,15	19.723,58
ICMS	6.640.308,04	10.568.470,43	11.202.578,66	11.874.733,38	12.587.217,38
IPVA	654.772,86	1.039.339,40	1.101.699,76	1.167.801,75	1.237.869,85
IPI	174.264,47	40.000,00	42.400,00	44.944,00	47.640,64
Fundeb	24.261.063,77	36.016.382,97	38.177.365,95	40.468.007,91	42.896.088,38
Rec Dívida Ativa Tributária		-	-	-	-
Multas de Trânsito		-	-	-	-
Compensação Financeira		-	-	-	-
Patronal Intra		-	-	-	-
Total	73.112.496,59	90.083.248,56	95.488.243,47	101.217.538,08	107.290.590,36
Fonte	Realizada em 2020	Projeção 2022			
Recursos Próprios	23.385.428,70	32.575.133,14	34.529.641,13	36.601.419,60	38.797.504,78
FME	3.277.174,75	4.193.394,81	4.444.998,50	4.711.698,41	4.994.400,32
FMS	19.349.814,46	15.110.551,65	16.017.184,75	16.978.215,83	17.996.908,78
Fundeb	24.266.273,87	36.028.382,97	38.190.085,95	40.481.491,11	42.910.380,58
Previdência	-	-	-	-	-
Iluminação Pública	124.842,35	570.000,00	604.200,00	640.452,00	678.879,12
AMT	-	-	-	-	-
FNAS	1.184.153,62	555.873,56	589.225,97	624.579,53	662.054,30
SAAE	-	-	-	-	-
Infra Petróleo					
Merenda Escolar	726.832,92	649.912,42	688.907,16	730.241,59	774.056,09
Transporte Escolar	329.683,05	400.000,00	424.000,00	449.440,00	476.406,40
Total	72.644.203,72	90.083.248,56	95.488.243,47	101.217.538,08	107.290.590,36
Receita de Capital	1.193.072,16	6.000.000,00	6.000.000,00	6.000.000,00	6.000.000,00
Receita Total	73.837.275,88	96.083.248,56	101.488.243,47	107.217.538,08	113.290.590,36
Outras Receitas	5.786.191,09				
Total	79.623.466,97	96.083.248,56	101.488.243,47	107.217.538,08	113.290.590,36



Função: 01 - Legislativa

Subfunção: 031 - Ação Legislativa


Programa: 0101 - Ação Legislativa

Manter as Ações Legislativas Municipais de fiscalização e controle externo, divulgação dos trabalhos legislativos, Ações voltadas para elaboração de Leis e Decretos e Resoluções, Operacionalização das ações administrativas da Câmara Municipal.

Ação.....: 1000 - Manutenção do Legislativo Municipal
 Descrição: Manutenção do Legislativo Municipal

Região Município	Quant. 2022	Quant 2023	Quant 2024	Quant 2025
	1	1	1	1
Quant por ano	1	1	1	1
Valor por ano	3.442.245,48	3.698.118,13	3.920.079,42	4.155.284,18
Totais....:	quantidade	4	valor	15.215.727,21

Fonte de recurso do PPA	Valor para 2022	Valor para 2023	Valor para 2024	Valor para 2025
Recursos próprios ou ordinários.....	3.442.245,48	3.698.118,13	3.920.079,42	4.155.284,18



Função: 04 - Administração

Subfunção: 122 - Administração Geral

Programa: 0009 - Manutenção em Serviços da Assistência Social

Ação.....: 0116 - MANUTENÇÃO EM SERVIÇOS DA ASSISTÊNCIA SOCIAL
 Descrição: MANUTENÇÃO EM SERVIÇOS DA ASSISTÊNCIA SOCIAL

Valor unitário: R\$ _____ Unidade de medida: Valor

Região Município	Quant. 2022	Quant 2023	Quant 2024	Quant 2025
	1	1	1	1
Quant por ano	1	1	1	1
Valor por ano	1.523.000,00	1.928.000,00	2.034.000,00	2.146.000,00

Totais....: quantidade 4 valor 7.631.000,00

Fonte de recurso do PPA	Valor para 2022	Valor para 2023	Valor para 2024	Valor para 2025
Recursos próprios ou ordinários.....	1.523.000,00	1.928.000,00	2.034.000,00	2.146.000,00

Programa: 0011 - Manutenção em Serviços Gabinete do Prefeito

Ação.....: 0100 - MANUTENÇÃO DOS SERVIÇOS DO GABINETE
 Descrição: MANUTENÇÃO DOS SERVIÇOS DO GABINETE

Valor unitário: R\$ _____ Unidade de medida: Valor

Região Município	Quant. 2022	Quant 2023	Quant 2024	Quant 2025
	1	1	1	1
Quant por ano	1	1	1	1
Valor por ano	276.200,00	292.000,00	308.000,00	325.000,00

Totais....: quantidade 4 valor 1.201.200,00

Fonte de recurso do PPA	Valor para 2022	Valor para 2023	Valor para 2024	Valor para 2025
Recursos próprios ou ordinários.....	276.200,00	292.000,00	308.000,00	325.000,00

Programa: 0012 - Manutenção em Serviços de Finanças

Ação.....: 0101 - MANUTENÇÃO EM SERVIÇOS DA SECRETARIA DE FINANÇAS
 Descrição: MANUTENÇÃO EM SERVIÇOS DA SECRETARIA DE FINANÇAS

Valor unitário: R\$ _____ Unidade de medida: Valor

Região	Quant. 2022	Quant 2023	Quant 2024	Quant 2025
--------	-------------	------------	------------	------------



Função: 04 - Administração

Município	1	1	1	1
Quant por ano	1	1	1	1
Valor por ano	4.040.163,08	4.283.662,34	4.519.652,66	4.845.865,18
Totais...:	quantidade	4	valor	17.689.343,26
Fonte de recurso do PPA	Valor para 2022	Valor para 2023	Valor para 2024	Valor para 2025
Recursos próprios ou ordinários.....	4.040.163,08	4.283.662,34	4.519.652,66	4.845.865,18

Programa: 0014 - Manutenção em Serviços Infraestrutura e Meio Ambiente

Ação.....: 0107 - MANUTENÇÃO EM SERVIÇOS DA INFRAESTRUTURA E MEIO AMBIENTE
 Descrição: MANUTENÇÃO EM SERVIÇOS DA INFRAESTRUTURA E MEIO AMBIENTE

Valor unitário: R\$ _____ Unidade de medida: Valor

Região Município	Quant. 2022	Quant 2023	Quant 2024	Quant 2025
Município	1	1	1	1
Quant por ano	1	1	1	1
Valor por ano	7.359.000,00	7.840.000,00	9.325.000,00	9.839.000,00
Totais...:	quantidade	4	valor	34.363.000,00
Fonte de recurso do PPA	Valor para 2022	Valor para 2023	Valor para 2024	Valor para 2025
Recursos próprios ou ordinários.....	7.359.000,00	7.840.000,00	9.325.000,00	9.839.000,00

Programa: 0015 - Manutenção em Serviços Agricultura e Pecuária


Ação.....: 0109 - MANUTENÇÃO EM SERVIÇOS DA AGRICULTURA E PECUÁRIA
 Descrição: MANUTENÇÃO EM SERVIÇOS DA AGRICULTURA E PECUÁRIA

Valor unitário: R\$ _____ Unidade de medida: Valor

Região Município	Quant. 2022	Quant 2023	Quant 2024	Quant 2025
Município	1	1	1	1
Quant por ano	1	1	1	1
Valor por ano	545.000,00	576.000,00	608.000,00	641.000,00
Totais...:	quantidade	4	valor	2.370.000,00
Fonte de recurso do PPA	Valor para 2022	Valor para 2023	Valor para 2024	Valor para 2025
Recursos próprios ou ordinários.....	545.000,00	576.000,00	608.000,00	641.000,00

Programa: 0016 - Manutenção Serviços Cultura, Turismo, Juventude e Desporto

Ação.....: 0110 - MANUTENÇÃO EM SERVIÇOS CULTURA, TURISMO, JUVENTUDE E DESPORTO



Função: 04 - Administração

Descrição: MANUTENÇÃO EM SERVIÇOS CULTURA, TURISMO, JUVENTUDE E DESPORTO

Valor unitário: R\$ _____ Unidade de medida: Valor

Região	Quant. 2022	Quant 2023	Quant 2024	Quant 2025
Município	1	1	1	1

Quant por ano	1	1	1	1
---------------	---	---	---	---

Valor por ano	50.000,00	50.000,00	50.000,00	50.000,00
---------------	-----------	-----------	-----------	-----------

Totais...: quantidade 4 valor 200.000,00

Fonte de recurso do PPA	Valor para 2022	Valor para 2023	Valor para 2024	Valor para 2025
Recursos próprios ou ordinários.....	50.000,00	50.000,00	50.000,00	50.000,00

Programa: 0017 - Manutenção em Serviços Gabinete Vice-Prefeito

Ação.....: 0113 - MANUTENÇÃO EM SERVIÇOS DO GABINETE VICE-PREFEITO
 Descrição: MANUTENÇÃO EM SERVIÇOS DO GABINETE VICE-PREFEITO

Valor unitário: R\$ _____ Unidade de medida: Valor

Região	Quant. 2022	Quant 2023	Quant 2024	Quant 2025
Município	1	1	1	1

Quant por ano	1	1	1	1
---------------	---	---	---	---

Valor por ano	129.000,00	137.000,00	144.000,00	152.000,00
---------------	------------	------------	------------	------------

Totais...: quantidade 4 valor 562.000,00

Fonte de recurso do PPA	Valor para 2022	Valor para 2023	Valor para 2024	Valor para 2025
Recursos próprios ou ordinários.....	129.000,00	137.000,00	144.000,00	152.000,00

Programa: 0018 - Serviços de Manutenção Procuradoria Geral

Ação.....: 0114 - MANUTENÇÃO EM SERVIÇOS DE ADMINISTRAÇÃO GERAL
 Descrição: MANUTENÇÃO EM SERVIÇOS DE ADMINISTRAÇÃO GERAL

Valor unitário: R\$ _____ Unidade de medida: Valor

Região	Quant. 2022	Quant 2023	Quant 2024	Quant 2025
Município	1	1	1	1

Quant por ano	1	1	1	1
---------------	---	---	---	---

Valor por ano	303.000,00	323.000,00	344.000,00	366.000,00
---------------	------------	------------	------------	------------

Totais...: quantidade 4 valor 1.336.000,00

Fonte de recurso do PPA	Valor para 2022	Valor para 2023	Valor para 2024	Valor para 2025
Recursos próprios ou ordinários.....	303.000,00	323.000,00	344.000,00	366.000,00



Função: 04 - Administração

Programa: 0019 - Manutenção em Serviços Secretaria de Governo

Ação.....: 0115 - MANUTENÇÃO EM SERVIÇOS SECRETARIA DO GOVERNO
 Descrição: MANUTENÇÃO EM SERVIÇOS SECRETARIA DO GOVERNO

Valor unitário: R\$ _____ Unidade de medida: Valor

Região Município	Quant. 2022	Quant 2023	Quant 2024	Quant 2025
	1	1	1	1
Quant por ano	1	1	1	1
Valor por ano	566.400,00	604.700,00	643.500,00	684.400,00
Totais...:	quantidade	4	valor	2.499.000,00
Fonte de recurso do PPA	Valor para 2022	Valor para 2023	Valor para 2024	Valor para 2025
Recursos próprios ou ordinários.....	566.400,00	604.700,00	643.500,00	684.400,00

Ação.....: 0090 - Plano de Cargo e Carreiras.
 Descrição: Plano de Cargo e Carreiras.

Valor unitário: R\$ _____ 100.000,00 Unidade de medida: Valor


Região Município	Quant. 2022	Quant 2023	Quant 2024	Quant 2025
	1	1	1	1
Quant por ano	1	1	1	1
Valor por ano	100.000,00	100.000,00	100.000,00	100.000,00
Totais...:	quantidade	4	valor	400.000,00
Fonte de recurso do PPA	Valor para 2022	Valor para 2023	Valor para 2024	Valor para 2025
Recursos próprios ou ordinários.....	100.000,00	100.000,00	100.000,00	100.000,00

Programa: 0020 - Manutenção em Serviços Controladoria Geral

Ação.....: 0117 - MANUTENÇÃO EM SERVIÇOS DA CONTROLADORIA GERAL
 Descrição: MANUTENÇÃO EM SERVIÇOS DA CONTROLADORIA GERAL

Valor unitário: R\$ _____ Unidade de medida: Valor

Região Município	Quant. 2022	Quant 2023	Quant 2024	Quant 2025
	1	1	1	1
Quant por ano	1	1	1	1
Valor por ano	222.900,00	235.700,00	248.700,00	262.300,00
Totais...:	quantidade	4	valor	969.600,00



Função: 04 - Administração

Fonte de recurso do PPA	Valor para 2022	Valor para 2023	Valor para 2024	Valor para 2025
Recursos próprios ou ordinários.....	222.900,00	235.700,00	248.700,00	262.300,00

Programa: 0402 - Administração Geral

Manter as atividades gerais e funcionais dos órgãos da administração, serviços de natureza continuada, assessorias, Vencimentos e Vantagens incidentes sobre folha de pagamento, Obrigações Patronais, diárias, tarifas de água, energia, telefone e demais despesas para o funcionamento dos órgãos da administração, aquisição de equipamentos necessários ao funcionamento administrativo dos órgãos. - Modernizar o funcionamento da administração. - Implementação de programa permanente de combate ao desperdício de tempo, material, serviços e recursos.

Ação.....: 0001 - APROFUNDAR A MODERNIZAÇÃO INSTITUCIONAL
 Descrição: MODERNIZAR OS SISTEMAS ADMINISTRATIVOS DO MUNICÍPIO

Valor unitário: R\$ _____50.000,00 Unidade de medida: Valor

Região Município	Quant. 2022	Quant 2023	Quant 2024	Quant 2025
	_____1	_____1	_____1	_____1

Quant por ano	1	1	1	1
Valor por ano	50.000,00	50.000,00	50.000,00	50.000,00

Totais...: quantidade 4 valor 200.000,00

Fonte de recurso do PPA	Valor para 2022	Valor para 2023	Valor para 2024	Valor para 2025
Recursos próprios ou ordinários.....	25.000,00	25.000,00	25.000,00	25.000,00
Outras fontes.....	25.000,00	25.000,00	25.000,00	25.000,00

Ação.....: 0002 - IMPLANTAÇÃO DE SISTEMA
 Descrição: IMPLANTAÇÃO DO SISTEMA DE GERENCIAMENTO ELETRÔNICO DE DOCUMENTOS - GED PARA O ARQUIVO PÚBLICO MUNICIPAL

Valor unitário: R\$ _____50.000,00 Unidade de medida: Valor

Região Município	Quant. 2022	Quant 2023	Quant 2024	Quant 2025
	_____1	_____1	_____1	_____1

Quant por ano	1	1	1	1
Valor por ano	50.000,00	50.000,00	50.000,00	50.000,00

Totais...: quantidade 4 valor 200.000,00

Fonte de recurso do PPA	Valor para 2022	Valor para 2023	Valor para 2024	Valor para 2025
Recursos próprios ou ordinários.....	25.000,00	25.000,00	25.000,00	25.000,00
Outras fontes.....	25.000,00	25.000,00	25.000,00	25.000,00

Programa: 0601 - Fiscalização e Controle do Trânsito Municipal

Atividades e Projetos visando a implementação de uma Política de Trânsito Urbano, visando uma política de



Função: 04 - Administração

orientação, controle e fiscalização do Trânsito Municipal, aplicando medidas de educação no trânsito.

Ação.....: 0099 - Criação e Ampliação da Autarquia de Trânsito Municipal.
 Descrição: Criação e Ampliação da Autarquia de Trânsito Municipal.

Valor unitário: R\$ _____ 50.000,00 Unidade de medida: Valor

Região Município	Quant. 2022	Quant 2023	Quant 2024	Quant 2025
	_____ 1	_____ 1	_____ 1	_____ 1
Quant por ano	1	1	1	1
Valor por ano	50.000,00	50.000,00	50.000,00	50.000,00

Totais....: quantidade 4 valor 200.000,00

Fonte de recurso do PPA	Valor para 2022	Valor para 2023	Valor para 2024	Valor para 2025
Recursos próprios ou ordinários.....	50.000,00	50.000,00	50.000,00	50.000,00

Programa: 0602 - Guarda Municipal

Ação.....: 0011 - IMPLANTAÇÃO DA GUARDA MUNICIPAL
 Descrição: IMPLANTAR A GUARDA MUNICIPAL DE MASSAPÊ

Valor unitário: R\$ _____ 150.000,00 Unidade de medida: Valor

Região Município	Quant. 2022	Quant 2023	Quant 2024	Quant 2025
	_____ 1	_____ 1	_____ 1	_____ 1
Quant por ano	1	1	1	1
Valor por ano	150.000,00	150.000,00	150.000,00	150.000,00

Totais....: quantidade 4 valor 600.000,00


Fonte de recurso do PPA	Valor para 2022	Valor para 2023	Valor para 2024	Valor para 2025
Recursos próprios ou ordinários.....	75.000,00	75.000,00	75.000,00	75.000,00
Outras fontes.....	75.000,00	75.000,00	75.000,00	75.000,00

Programa: 1501 - Planejamento e Estruturação Urbana
 MANUTENÇÃO, DESENVOLVIMENTO E MELHORAMENTO DA INFRAESTRUTURA

Ação.....: 0065 - PLANO DIRETOR DE DESENVOLVIMENTO URBANO
 Descrição: PLANO DIRETOR DE DESENVOLVIMENTO URBANO

Valor unitário: R\$ _____ 20.000,00 Unidade de medida: Valor

Região Município	Quant. 2022	Quant 2023	Quant 2024	Quant 2025
	_____ 1	_____ 1	_____ 1	_____ 1
Quant por ano	1	1	1	1



Função: 04 - Administração

Valor por ano	20.000,00	20.000,00	20.000,00	20.000,00
Totais...:	quantidade	4	valor	80.000,00
Fonte de recurso do PPA	Valor para 2022	Valor para 2023	Valor para 2024	Valor para 2025
Recursos próprios ou ordinários.....	10.000,00	10.000,00	10.000,00	10.000,00
Outras fontes.....	10.000,00	10.000,00	10.000,00	10.000,00

Programa: 9999 - Reserva de Contigencia
 Reserva de Contigência

Ação.....: 0127 - RESERVA DE CONTINGÊNCIA
 Descrição: RESERVA DE CONTINGÊNCIA

Valor unitário: R\$ _____ 200.000,00 Unidade de medida: Valor

Região	Quant. 2022	Quant 2023	Quant 2024	Quant 2025
Município	1	1	1	1
Quant por ano	1	1	1	1
Valor por ano	200.000,00	200.000,00	200.000,00	200.000,00
Totais...:	quantidade	4	valor	800.000,00
Fonte de recurso do PPA	Valor para 2022	Valor para 2023	Valor para 2024	Valor para 2025
Recursos próprios ou ordinários.....	100.000,00	100.000,00	100.000,00	100.000,00
Outras fontes.....	100.000,00	100.000,00	100.000,00	100.000,00

Subfunção: 125 - Normalização e Fiscalização


Programa: 0601 - Fiscalização e Controle do Trânsito Municipal

Atividades e Projetos visando a implementação de uma Política de Trânsito Urbano, visando uma política de orientação, controle e fiscalização do Trânsito Municipal, aplicando medidas de educação no trânsito.

Ação.....: 0012 - CAMPANHA DE CONSCIENTIZAÇÃO SOBRE SEGURANÇA NO TRÂNSITO
 Descrição: PROMOVER CAMPANHAS DE CONSCIENTIZAÇÃO SOBRE SEGURANÇA NO TRÂNSITO

Valor unitário: R\$ _____ 1.000,00 Unidade de medida: Valor

Região	Quant. 2022	Quant 2023	Quant 2024	Quant 2025
Município				
MASSAPÉ (Sede)	1	1	1	1
AIUÁ	1	1	1	1
IPAGUAÇU	1	1	1	1
MUMBABA	1	1	1	1
PE.LINHARES	1	1	1	1
TANGENTE	1	1	1	1



Função: 04 - Administração

TUÍNA	_____	_____1	_____1	_____1
Quant por ano	6	7	7	7
Valor por ano	6.000,00	7.000,00	7.000,00	7.000,00
Totais...:	quantidade	27	valor	27.000,00
Fonte de recurso do PPA	Valor para 2022	Valor para 2023	Valor para 2024	Valor para 2025
Recursos próprios ou ordinários.....	6.000,00	7.000,00	7.000,00	7.000,00

Subfunção: 331 - Proteção e Benefícios ao Trabalhador

Programa: 0012 - Manutenção em Serviços de Finanças

Ação.....: 0105 - MANUTENÇÃO E SERVIÇOS DE PROTEÇÃO E BENEFÍCIOS AO TRABALHADOR
 Descrição: MANUTENÇÃO EM SERVIÇOS DE PROTEÇÃO E BENEFÍCIOS AO TRABALHADOR

Valor unitário: R\$ _____ Unidade de medida: Valor

Região Município	Quant. 2022 _____1	Quant 2023 _____1	Quant 2024 _____1	Quant 2025 _____1
Quant por ano	1	1	1	1
Valor por ano	503.800,00	532.800,00	562.000,00	593.000,00
Totais...:	quantidade	4	valor	2.191.600,00
Fonte de recurso do PPA	Valor para 2022	Valor para 2023	Valor para 2024	Valor para 2025
Recursos próprios ou ordinários.....	251.900,00	266.400,00	281.000,00	296.500,00
Outras fontes.....	251.900,00	266.400,00	281.000,00	296.500,00



Função: 08 - Assistência Social

Subfunção: 243 - Assistência à Criança e ao Adolescente

Programa: 0009 - Manutenção em Serviços da Assistência Social

Ação.....: 0098 - MANUTENÇÃO EM SERVIÇOS DE ASSISTÊNCIA À CRIANÇA E ADOLESCENTE
 Descrição: MANUTENÇÃO EM SERVIÇOS DE ASSISTÊNCIA À CRIANÇA E AO ADOLESCENTE

Valor unitário: R\$ _____ Unidade de medida: Valor

Região Município	Quant. 2022	Quant 2023	Quant 2024	Quant 2025
	1	1	1	1
Quant por ano	1	1	1	1
Valor por ano	21.185,00	22.404,00	23.635,00	24.935,00
Totais...:	quantidade	4	valor	92.159,00
Fonte de recurso do PPA	Valor para 2022	Valor para 2023	Valor para 2024	Valor para 2025
Recursos próprios ou ordinários.....	10.597,21	11.206,98	11.822,76	12.473,05
Outras fontes.....	10.587,79	11.197,02	11.812,24	12.461,95

Subfunção: 244 - Assistência Comunitária

Programa: 0009 - Manutenção em Serviços da Assistência Social

Ação.....: 0095 - MANUTENÇÃO EM SERVIÇOS DE ASSISTÊNCIA COMUNITÁRIA
 Descrição: MANUTENÇÃO EM SERVIÇOS DE ASSISTÊNCIA COMUNITÁRIA

Valor unitário: R\$ _____ Unidade de medida: Valor

Região Município	Quant. 2022	Quant 2023	Quant 2024	Quant 2025
	1	1	1	1
Quant por ano	1	1	1	1
Valor por ano	1.701.400,00	1.800.400,00	1.900.500,00	2.005.000,00
Totais...:	quantidade	4	valor	7.407.300,00
Fonte de recurso do PPA	Valor para 2022	Valor para 2023	Valor para 2024	Valor para 2025
Recursos próprios ou ordinários.....	840.711,50	0,00	940.262,83	1.012.513,52
Outras fontes.....	860.688,50	1.800.400,00	960.237,17	992.486,48

Ação.....: 0104 - PROJETOS VOLTADOS A JUVENTUDE E PROTEÇÃO A MULHER

Função: 08 - Assistência Social

Descrição: PROJETOS VOLTADOS A JUVENTUDE E PROTEÇÃO A MULHER.

Valor unitário: R\$ _____20.000,00 Unidade de medida: Valor

Região Município	Quant. 2022	Quant 2023	Quant 2024	Quant 2025
	1	1	1	1
Quant por ano	1	1	1	1
Valor por ano	20.000,00	20.000,00	20.000,00	20.000,00
Totais...:	quantidade	4	valor	80.000,00

Fonte de recurso do PPA	Valor para 2022	Valor para 2023	Valor para 2024	Valor para 2025
Outras fontes.....	20.000,00	20.000,00	20.000,00	20.000,00

Programa: 0806 - Assistência a Comunidades Carentes
 Amparo assistencial a comunidades carentes e em estado de risco.

Ação.....: 0038 - DISTRIBUIÇÃO DE CESTAS BÁSICAS
 Descrição: DISTRIBUIR CESTAS BÁSICAS PARA AS FAMÍLIAS DE BAIXA RENDA.

Valor unitário: R\$ _____20.000,00 Unidade de medida: Valor

Região Município	Quant. 2022	Quant 2023	Quant 2024	Quant 2025
MASSAPÊ (Sede)	1	1	1	1
AIUÁ	1	1	1	1
IPAGUAÇU	1	1	1	1
MUMBABA	1	1	1	1
PE.LINHARES	1	1	1	1
TANGENTE	1	1	1	1
TUÍNA	1	1	1	1
Quant por ano	6	7	7	7
Valor por ano	120.000,00	140.000,00	140.000,00	140.000,00
Totais...:	quantidade	27	valor	540.000,00

Fonte de recurso do PPA	Valor para 2022	Valor para 2023	Valor para 2024	Valor para 2025
Recursos próprios ou ordinários.....	60.000,00	70.000,00	70.000,00	70.000,00
Outras fontes.....	60.000,00	70.000,00	70.000,00	70.000,00

Programa: 0807 - Assistência Social Geral

Assistência Social, incluindo a concessão de benefícios as comunidades em situação de vulnerabilidade social, e a pessoas que se encontrem em situação de extrema pobreza, na forma da lei, reinserção social dessas famílias, construção de centros de assistência social - Manter as atividades do CRAS e CREAS equipando conforme a necessidade dos serviços prestados e exigência do Governo Federal, adquirindo equipamentos pedagógicos, audiovisuais e mobiliários - Realização de oficinas em grupos para conscientizar sobre a importância do cumprimento das condicionalidades do PBF. - Elaborar um banco de dados com as informações das pessoas em situação de risco.

Função: 08 - Assistência Social

Ação.....: 0039 - SERVIÇO DE CONVIVÊNCIA E FORTALECIMENTO DE VÍNCULOS
 Descrição: AMPLIAR SERVIÇO DE CONVIVÊNCIA E FORTALECIMENTO DE VÍNCULOS

Valor unitário: R\$ _____10.000,00 Unidade de medida: Valor

Região Município	Quant. 2022	Quant 2023	Quant 2024	Quant 2025
	1	1	1	1
Quant por ano	1	1	1	1
Valor por ano	10.000,00	10.000,00	10.000,00	10.000,00

Totais...: quantidade 4 valor 40.000,00

Fonte de recurso do PPA	Valor para 2022	Valor para 2023	Valor para 2024	Valor para 2025
Recursos próprios ou ordinários.....	5.000,00	5.000,00	5.000,00	5.000,00
Outras fontes.....	5.000,00	5.000,00	5.000,00	5.000,00

Ação.....: 0040 - CRIAÇÃO CENTRO ESPECIALIZADO EM DEPENDÊNCIA QUÍMICA
 Descrição: CRIAR O CENTRO ESPECIALIZADO EM DEPENDÊNCIA QUÍMICA

Valor unitário: R\$ _____20.000,00 Unidade de medida: Valor

Região Município	Quant. 2022	Quant 2023	Quant 2024	Quant 2025
	1	1	1	1
Quant por ano	1	1	1	1
Valor por ano	20.000,00	20.000,00	20.000,00	20.000,00

Totais...: quantidade 4 valor 80.000,00

Fonte de recurso do PPA	Valor para 2022	Valor para 2023	Valor para 2024	Valor para 2025
Recursos próprios ou ordinários.....	10.000,00	10.000,00	10.000,00	10.000,00
Outras fontes.....	10.000,00	10.000,00	10.000,00	10.000,00

Ação.....: 0042 - IMPLANTAÇÃO CRAS ITINERANTE
 Descrição: IMPLANTAR O CRAS ITINERANTE

Valor unitário: R\$ _____30.000,00 Unidade de medida: Valor

Região Município	Quant. 2022	Quant 2023	Quant 2024	Quant 2025
	1	1	1	1
Quant por ano	1	1	1	1
Valor por ano	30.000,00	30.000,00	30.000,00	30.000,00

Totais...: quantidade 4 valor 120.000,00

Fonte de recurso do PPA	Valor para 2022	Valor para 2023	Valor para 2024	Valor para 2025
Recursos próprios ou ordinários.....	15.000,00	15.000,00	15.000,00	15.000,00
Outras fontes.....	15.000,00	15.000,00	15.000,00	15.000,00

Função: 08 - Assistência Social

Ação.....: 0043 - OFERTA DE CURSOS DE FORMAÇÃO INICIAL E CONTINUADA
 Descrição: OFERTAR CURSOS DE FORMAÇÃO INICIAL E CONTINUADA

Valor unitário: R\$ _____20.000,00 Unidade de medida: valor

Região Município	Quant. 2022	Quant 2023	Quant 2024	Quant 2025
	1	1	1	1
Quant por ano	1	1	1	1
Valor por ano	20.000,00	20.000,00	20.000,00	20.000,00
Totais...:	quantidade	4	valor	80.000,00

Fonte de recurso do PPA	Valor para 2022	Valor para 2023	Valor para 2024	Valor para 2025
Recursos próprios ou ordinários.....	10.000,00	10.000,00	10.000,00	10.000,00
Outras fontes.....	10.000,00	10.000,00	10.000,00	10.000,00

Ação.....: 0041 - MANUTENÇÃO DO TRANSPORTE PÚBLICO
 Descrição: MANTER O TRANSPORTE PÚBLICO MUNICIPAL

Valor unitário: R\$ _____30.000,00 Unidade de medida: valor

Região Município	Quant. 2022	Quant 2023	Quant 2024	Quant 2025
	1	1	1	1
Quant por ano	1	1	1	1
Valor por ano	30.000,00	30.000,00	30.000,00	30.000,00
Totais...:	quantidade	4	valor	120.000,00

Fonte de recurso do PPA	Valor para 2022	Valor para 2023	Valor para 2024	Valor para 2025
Recursos próprios ou ordinários.....	15.000,00	15.000,00	15.000,00	15.000,00
Outras fontes.....	15.000,00	15.000,00	15.000,00	15.000,00

Ação.....: 0045 - IDENTIFICAÇÃO E REDUÇÃO DO DÉFICIT HABITACIONAL
 Descrição: IDENTIFICAR E REDUZIR O DÉFICIT HABITACIONAL

Valor unitário: R\$ _____100.000,00 Unidade de medida: valor

Região Município	Quant. 2022	Quant 2023	Quant 2024	Quant 2025
	1	1	1	1
Quant por ano	1	1	1	1
Valor por ano	100.000,00	100.000,00	100.000,00	100.000,00
Totais...:	quantidade	4	valor	400.000,00

Fonte de recurso do PPA	Valor para 2022	Valor para 2023	Valor para 2024	Valor para 2025
Recursos próprios ou ordinários.....	10.000,00	10.000,00	10.000,00	10.000,00
Recursos de convênios.....	80.000,00	80.000,00	80.000,00	80.000,00
Outras fontes.....	10.000,00	10.000,00	10.000,00	10.000,00

Função: 08 - Assistência Social

Ação.....: 0049 - Campanhas e ações de combate a LGTFOBIA.
 Descrição: Campanhas e ações de combate a LGTFOBIA.

Valor unitário: R\$ _____ 5.000,00 Unidade de medida: valor

Região Município	Quant. 2022	Quant 2023	Quant 2024	Quant 2025
	_____ 1	_____ 1	_____ 1	_____ 1
Quant por ano	1	1	1	1
Valor por ano	5.000,00	5.000,00	5.000,00	5.000,00
Totais...:	quantidade	4	valor	20.000,00

Fonte de recurso do PPA	Valor para 2022	Valor para 2023	Valor para 2024	Valor para 2025
Recursos próprios ou ordinários.....	5.000,00	5.000,00	5.000,00	5.000,00

Programa: 0809 - Programa Massape Vida Melhor


Programa Massape Vida Melhor para atendimento a população carente do Município de Massape, assegurando a subsistência da população Carente do Município através de uma Programa que assegura recursos para os Municípios que se encontram dentro da linha de Pobreza.

Ação.....: 0044 - AMPLIAÇÃO DO PROGAMA MASSAPÊ VIDA MELHOR
 Descrição: AMPLIAR O PROGRAMA MASAPÊ VIDA MELHOR

Valor unitário: R\$ _____ 2.000,00 Unidade de medida: valor

Região Município	Quant. 2022	Quant 2023	Quant 2024	Quant 2025
MASSAPÊ (Sede)	_____ 1	_____ 1	_____ 1	_____ 1
AIUÁ	_____ 1	_____ 1	_____ 1	_____ 1
IPAGUAÇU	_____ 1	_____ 1	_____ 1	_____ 1
MUMBABA	_____ 1	_____ 1	_____ 1	_____ 1
PE.LINHARES	_____ 1	_____ 1	_____ 1	_____ 1
TANGENTE	_____ 1	_____ 1	_____ 1	_____ 1
TUÍNA	_____ 1	_____ 1	_____ 1	_____ 1
Quant por ano	7	7	7	7
Valor por ano	14.000,00	14.000,00	14.000,00	14.000,00
Totais...:	quantidade	28	valor	56.000,00

Fonte de recurso do PPA	Valor para 2022	Valor para 2023	Valor para 2024	Valor para 2025
Recursos próprios ou ordinários.....	7.000,00	7.000,00	7.000,00	7.000,00
Outras fontes.....	7.000,00	7.000,00	7.000,00	7.000,00



Função: 10 - Saúde

Subfunção: 122 - Administração Geral

Programa: 0008 - Manutenção dos Serviços de Saúde
 MANUTENÇÃO DOS SERVIÇOS DE SAÚDE

Ação.....: 0091 - MANUTENÇÃO EM SERVIÇOS DA SAÚDE
 Descrição: MANUTENÇÃO EM SERVIÇOS DA SAÚDE

Valor unitário: R\$ _____ Unidade de medida: valor

Região Município	Quant. 2022	Quant 2023	Quant 2024	Quant 2025
	1	1	1	1
Quant por ano	1	1	1	1
Valor por ano	3.443.000,00	3.800.000,00	4.040.000,00	4.230.000,00
Totais....:	quantidade	4	valor	15.513.000,00

Fonte de recurso do PPA	Valor para 2022	Valor para 2023	Valor para 2024	Valor para 2025
Recursos próprios ou ordinários.....	3.443.000,00	3.800.000,00	4.040.000,00	4.230.000,00

Ação.....: 0052 - Construção, Ampliação e Reforma de Sala para o conselho LGBTQIA+
 Descrição: RESTAURAÇÃO PRÉDIO E ESTRADA DA ESTAÇÃO FERROVIÁRIA DE MASSAPÊ.

Valor unitário: R\$ _____20.000,00 Unidade de medida: valor

Região Município	Quant. 2022	Quant 2023	Quant 2024	Quant 2025
	1	1	1	1
Quant por ano	1	1	1	1
Valor por ano	20.000,00	20.000,00	20.000,00	20.000,00
Totais....:	quantidade	4	valor	80.000,00

Fonte de recurso do PPA	Valor para 2022	Valor para 2023	Valor para 2024	Valor para 2025
Recursos próprios ou ordinários.....	20.000,00	20.000,00	20.000,00	20.000,00

Ação.....: 0055 - Ações básicas para o atendimento da saúde LGBTQIA+
 Descrição: Ações básicas para o atendimento da saúde LGBTQIA+.

Valor unitário: R\$ _____20.000,00 Unidade de medida: valor

Região Município	Quant. 2022	Quant 2023	Quant 2024	Quant 2025
	1	1	1	1
Quant por ano	1	1	1	1



Função: 10 - Saúde

Valor por ano	20.000,00	20.000,00	20.000,00	20.000,00
Totais...:	quantidade	4	valor	80.000,00
Fonte de recurso do PPA	Valor para 2022	Valor para 2023	Valor para 2024	Valor para 2025
Recursos próprios ou ordinários.....	20.000,00	20.000,00	20.000,00	20.000,00

Subfunção: 301 - Atenção Básica

Programa: 0008 - Manutenção dos Serviços de Saúde
 MANUTENÇÃO DOS SERVIÇOS DE SAÚDE

Ação.....: 0092 - MANUTENÇÃO EM SERVIÇOS DA ATENÇÃO BÁSICA
 Descrição: MANUTENÇÃO E SERVIÇOS DA ATENÇÃO BÁSICA

Valor unitário: R\$ _____ Unidade de medida: Valor


Região	Quant. 2022	Quant 2023	Quant 2024	Quant 2025
Município	1	1	1	1
Quant por ano	1	1	1	1
Valor por ano	4.525.000,00	4.815.000,00	5.108.000,00	5.918.000,00
Totais...:	quantidade	4	valor	20.366.000,00
Fonte de recurso do PPA	Valor para 2022	Valor para 2023	Valor para 2024	valor para 2025
Recursos próprios ou ordinários.....	678.750,00	722.250,00	766.200,00	887.700,00
Recursos de convênios.....	452.500,00	481.500,00	510.800,00	591.800,00
Outras fontes.....	3.393.750,00	3.611.250,00	3.831.000,00	4.438.500,00

Programa: 1001 - Programa de Ações Básicas de Saúde
 MANUTENÇÃO, DESENVOLVIMENTO E MELHORAMENTO DOS SERVIÇOS DE SAÚDE

Ação.....: 0056 - INFORMATIZAÇÃO DAS UNIDADES DO SISTEMA DE SAÚDE
 Descrição: INFORMATIZAR AS UNIDADES PARA INTEGRAR PROFISSIONAIS AO SISTEMA DE SAÚDE ELETRÔNICO.

Valor unitário: R\$ 30.000,00 Unidade de medida: Valor

Região	Quant. 2022	Quant 2023	Quant 2024	Quant 2025
Município	1	1	1	1
Quant por ano	1	1	1	1
valor por ano	30.000,00	30.000,00	30.000,00	30.000,00
Totais...:	quantidade	4	valor	120.000,00
Fonte de recurso do PPA	Valor para 2022	Valor para 2023	Valor para 2024	valor para 2025
Recursos próprios ou ordinários.....	15.000,00	15.000,00	15.000,00	15.000,00
Outras fontes.....	15.000,00	15.000,00	15.000,00	15.000,00



Função: 10 - Saúde

Ação.....: 0059 - IMPLANTAÇÃO PROJETO QUALIFICA APSUS
 Descrição: IMPLANTAR O PROJETO QUALIFICA APSUS- PROJETO DE QUALIFICAÇÃO DA ATENÇÃO PRIMÁRIA

Valor unitário: R\$ _____20.000,00 Unidade de medida: Valor

Região Município	Quant. 2022	Quant 2023	Quant 2024	Quant 2025
	_____1	_____1	_____1	_____1
Quant por ano	1	1	1	1
Valor por ano	20.000,00	20.000,00	20.000,00	20.000,00
Totais...:	quantidade	4	valor	80.000,00

Fonte de recurso do PPA	Valor para 2022	Valor para 2023	Valor para 2024	Valor para 2025
Recursos próprios ou ordinários.....	3.000,00	3.000,00	3.000,00	3.000,00
Recursos de convênios.....	3.000,00	3.000,00	3.000,00	3.000,00
Outras fontes.....	14.000,00	14.000,00	14.000,00	14.000,00

Ação.....: 0060 - REFORMA, AMPLIAÇÃO E CONSTRUÇÃO DE UNIDADES DE SAÚDE
 Descrição: REFORMAR, AMPLIAR E CONSTRUIR A ESTRUTURA FÍSICA DE UNIDADES DE SAÚDE

Valor unitário: R\$ _____400.000,00 Unidade de medida: Valor


Região Município	Quant. 2022	Quant 2023	Quant 2024	Quant 2025
	_____1	_____1	_____1	_____1
Quant por ano	1	1	1	1
Valor por ano	400.000,00	400.000,00	400.000,00	400.000,00
Totais...:	quantidade	4	valor	1.600.000,00

Fonte de recurso do PPA	Valor para 2022	Valor para 2023	Valor para 2024	Valor para 2025
Recursos próprios ou ordinários.....	40.000,00	40.000,00	40.000,00	40.000,00
Recursos de convênios.....	200.000,00	200.000,00	200.000,00	200.000,00
Outras fontes.....	160.000,00	160.000,00	160.000,00	160.000,00

Ação.....: 0063 - ATENDIMENTO MÉDICO NOTURNO NOS POSTOS
 Descrição: IMPLANTAR O ATENDIMENTO MÉDICO NOTURNO NOS POSTOS

Valor unitário: R\$ _____100.000,00 Unidade de medida: Valor

Região Município	Quant. 2022	Quant 2023	Quant 2024	Quant 2025
	_____1	_____1	_____1	_____1
Quant por ano	1	1	1	1
Valor por ano	100.000,00	100.000,00	100.000,00	100.000,00
Totais...:	quantidade	4	valor	400.000,00



Função: 10 - Saúde

Fonte de recurso do PPA	Valor para 2022	Valor para 2023	Valor para 2024	Valor para 2025
Recursos próprios ou ordinários.....	10.000,00	10.000,00	10.000,00	10.000,00
Recursos de convênios.....	15.000,00	15.000,00	15.000,00	15.000,00
Outras fontes.....	75.000,00	75.000,00	75.000,00	75.000,00

Ação.....: 0122 - AQUISIÇÃO DE EQUIPAMENTOS PARA A SAÚDE
 Descrição: AQUISIÇÃO DE EQUIPAMENTOS PARA A SAÚDE

Valor unitário: R\$ _____ 50.000,00 Unidade de medida: Valor

Região Município	Quant. 2022	Quant 2023	Quant 2024	Quant 2025
	_____ 1	_____ 1	_____ 1	_____ 1
Quant por ano	1	1	1	1
Valor por ano	50.000,00	50.000,00	50.000,00	50.000,00

Totais...: quantidade 4 valor 200.000,00

Fonte de recurso do PPA	Valor para 2022	Valor para 2023	Valor para 2024	Valor para 2025
Recursos de convênios.....	25.000,00	25.000,00	25.000,00	25.000,00
Outras fontes.....	25.000,00	25.000,00	25.000,00	25.000,00

Ação.....: 0125 - AQUISIÇÃO DE VEÍCULOS PARA A ATENÇÃO BÁSICA
 Descrição: AQUISIÇÃO DE VEÍCULOS PARA A ATENÇÃO BÁSICA

Valor unitário: R\$ _____ 90.000,00 Unidade de medida: Valor

Região Município	Quant. 2022	Quant 2023	Quant 2024	Quant 2025
	_____ 1	_____ 1	_____ 1	_____ 1
Quant por ano	1	1	1	1
Valor por ano	90.000,00	90.000,00	90.000,00	90.000,00

Totais...: quantidade 4 valor 360.000,00

Fonte de recurso do PPA	Valor para 2022	Valor para 2023	Valor para 2024	Valor para 2025
Recursos de convênios.....	45.000,00	45.000,00	45.000,00	45.000,00
Outras fontes.....	45.000,00	45.000,00	45.000,00	45.000,00

Subfunção: 302 - Assistência Hospitalar e Ambulatorial

Programa: 0008 - Manutenção dos Serviços de Saúde
 MANUTENÇÃO DOS SERVIÇOS DE SAÚDE

Ação.....: 0093 - MANUTENÇÃO EM SERVIÇOS ASSISTÊNCIA HOSPITALAR E AMBULATORIAL



Função: 10 - Saúde

Descrição: MANUTENÇÃO EM SERVIÇOS DA ASSISTÊNCIA HOSPITALAR AMBULATORIAL

Valor unitário: R\$ _____ Unidade de medida: Valor

Região Município	Quant. 2022	Quant 2023	Quant 2024	Quant 2025
	1	1	1	1
Quant por ano	1	1	1	1
Valor por ano	5.205.000,00	5.535.000,00	5.868.000,00	6.719.000,00
Totais...:	quantidade	4	valor	23.327.000,00
Fonte de recurso do PPA	Valor para 2022	Valor para 2023	Valor para 2024	Valor para 2025
Recursos próprios ou ordinários.....	780.761,16	830.261,86	880.212,58	1.007.864,40
Recursos de convênios.....	520.500,00	553.500,00	586.800,00	671.900,00
Outras fontes.....	3.903.738,84	4.151.238,14	4.400.987,42	5.039.235,60

Programa: 1001 - Programa de Ações Básicas de Saúde
 MANUTENÇÃO, DESENVOLVIMENTO E MELHORAMENTO DOS SERVIÇOS DE SAÚDE

Ação.....: 0058 - AQUISIÇÃO E CONSERVAÇÃO DE EQUIPAMENTOS MÉDICOS
 Descrição: POSSIBILITAR A AQUISIÇÃO E A BOA CONSERVAÇÃO DE EQUIPAMENTOS MÉDICOS, COMO ULTRASSOM, RAIOS-X

Valor unitário: R\$ _____100.000,00 Unidade de medida: Valor

Região Município	Quant. 2022	Quant 2023	Quant 2024	Quant 2025
	1	1	1	1
Quant por ano	1	1	1	1
Valor por ano	100.000,00	100.000,00	100.000,00	100.000,00
Totais...:	quantidade	4	valor	400.000,00
Fonte de recurso do PPA	Valor para 2022	Valor para 2023	Valor para 2024	Valor para 2025
Recursos próprios ou ordinários.....	50.000,00	50.000,00	50.000,00	50.000,00
Outras fontes.....	50.000,00	50.000,00	50.000,00	50.000,00

Ação.....: 0062 - IMPLANTAÇÃO DE SERVIÇOS ESPECIALIZADOS
 Descrição: IMPLANTAÇÃO DE SERVIÇOS ESPECIALIZADOS

Valor unitário: R\$ _____50.000,00 Unidade de medida: Valor

Região Município	Quant. 2022	Quant 2023	Quant 2024	Quant 2025
	1	1	1	1
Quant por ano	1	1	1	1
Valor por ano	50.000,00	50.000,00	50.000,00	50.000,00
Totais...:	quantidade	4	valor	200.000,00



Função: 10 - Saúde

Fonte de recurso do PPA	Valor para 2022	Valor para 2023	Valor para 2024	Valor para 2025
Recursos próprios ou ordinários.....	25.000,00	25.000,00	25.000,00	25.000,00
Outras fontes.....	25.000,00	25.000,00	25.000,00	25.000,00

Ação.....: 0121 - AQUISIÇÃO DE AMBULÂNCIAS
 Descrição: AQUISIÇÃO DE AMBULÂNCIAS

Valor unitário: R\$ _____90.000,00 Unidade de medida: Valor

Região Município	Quant. 2022	Quant 2023	Quant 2024	Quant 2025
	_____1	_____1	_____1	_____1
Quant por ano	1	1	1	1
Valor por ano	90.000,00	90.000,00	90.000,00	90.000,00

Totais...: quantidade 4 valor 360.000,00

Fonte de recurso do PPA	Valor para 2022	Valor para 2023	Valor para 2024	Valor para 2025
Recursos de convênios.....	45.000,00	45.000,00	45.000,00	45.000,00
Outras fontes.....	45.000,00	45.000,00	45.000,00	45.000,00

Subfunção: 303 - Suporte Profilático e Terapêutico

Programa: 1001 - Programa de Ações Básicas de Saúde
 MANUTENÇÃO, DESENVOLVIMENTO E MELHORAMENTO DOS SERVIÇOS DE SAÚDE

Ação.....: 0061 - IMPLANTAÇÃO CENTRO DE ATENÇÃO PSICOSSOCIAL- CAPS
 Descrição: IMPLANTAR O CENTRO DE ATENÇÃO PSICOSSOCIAL- CAPS


Valor unitário: R\$ _____100.000,00 Unidade de medida: Valor

Região Município	Quant. 2022	Quant 2023	Quant 2024	Quant 2025
	_____1	_____1	_____1	_____1
Quant por ano	1	1	1	1
Valor por ano	100.000,00	100.000,00	100.000,00	100.000,00

Totais...: quantidade 4 valor 400.000,00

Fonte de recurso do PPA	Valor para 2022	Valor para 2023	Valor para 2024	Valor para 2025
Recursos próprios ou ordinários.....	20.000,00	20.000,00	20.000,00	20.000,00
Recursos de convênios.....	50.000,00	50.000,00	50.000,00	50.000,00
Outras fontes.....	30.000,00	30.000,00	30.000,00	30.000,00

Ação.....: 0064 - AUXÍLIO AO CENTRO ESPECIALIZADO EM DEPENDÊNCIA QUÍMICA



Função: 10 - Saúde

Descrição: AUXILIAR O CENTRO ESPECIALIZADO EM DEPENDÊNCIA QUÍMICA

Valor unitário: R\$ _____ 50.000,00 Unidade de medida: Valor

Região Município	Quant. 2022	Quant 2023	Quant 2024	Quant 2025
	_____ 1	_____ 1	_____ 1	_____ 1

Quant por ano	1	1	1	1
Valor por ano	50.000,00	50.000,00	50.000,00	50.000,00

Totais...: quantidade 4 valor 200.000,00

Fonte de recurso do PPA	Valor para 2022	Valor para 2023	Valor para 2024	Valor para 2025
Recursos próprios ou ordinários.....	25.000,00	25.000,00	25.000,00	25.000,00
Outras fontes.....	25.000,00	25.000,00	25.000,00	25.000,00

Subfunção: 305 - Vigilância Epidemiológica

Programa: 0008 - Manutenção dos Serviços de Saúde
 MANUTENÇÃO DOS SERVIÇOS DE SAÚDE

Ação.....: 0094 - MANUTENÇÃO EM SERVIÇOS DE VIGILÂNCIA EPIDEMIOLÓGICA
 Descrição: MANUTENÇÃO EM SERVIÇOS DE VIGILÂNCIA EPIDEMIOLÓGICA


Valor unitário: R\$ _____ Unidade de medida: Valor

Região Município	Quant. 2022	Quant 2023	Quant 2024	Quant 2025
	_____ 1	_____ 1	_____ 1	_____ 1

Quant por ano	1	1	1	1
Valor por ano	1.294.450,00	1.368.800,00	1.444.000,00	1.523.500,00

Totais...: quantidade 4 valor 5.630.750,00

Fonte de recurso do PPA	Valor para 2022	Valor para 2023	Valor para 2024	Valor para 2025
Recursos próprios ou ordinários.....	194.164,63	205.316,96	216.596,79	228.521,62
Recursos de convênios.....	129.450,75	136.886,08	144.406,41	152.356,76
Outras fontes.....	970.834,62	1.026.596,96	1.082.996,80	1.142.621,62



Função: 11 - Trabalho

Subfunção: 334 - Fomento ao Trabalho

Programa: 0001 - Projeto Jovem Aprendiz
 CRIAR O PROJETO JOVEM APRENDIZ

Ação.....: 0014 - PROJETO JOVEM APRENDIZ
 Descrição: CRIAR O PROJETO JOVEM APRENDIZ

Valor unitário: R\$ _____5.000,00 Unidade de medida: valor

Região	Quant. 2022	Quant 2023	Quant 2024	Quant 2025
Município				
MASSAPÊ (Sede)	1	1	1	1
AIUÁ	1	1	1	1
IPAGUAÇU	1	1	1	1
MUMBABA	1	1	1	1
PE.LINHARES	1	1	1	1
TANGENTE	1	1	1	1
TUÍNA	1	1	1	1

Quant por ano	6	7	6	7
Valor por ano	30.000,00	35.000,00	30.000,00	35.000,00

Totais...: quantidade 26 valor 130.000,00

Fonte de recurso do PPA	Valor para 2022	valor para 2023	valor para 2024	Valor para 2025
Recursos próprios ou ordinários.....	24.000,00	28.000,00	24.000,00	28.000,00
Outras fontes.....	6.000,00	7.000,00	6.000,00	7.000,00

Programa: 0002 - Projeto Estágio Nota 10
 CRIAR O PROJETO ESTÁGIO NOTA 10

Ação.....: 0015 - PROJETO ESTÁGIO NOTA 10
 Descrição: CRIAR O PROJETO ESTÁGIO NOTA 10

Valor unitário: R\$ _____5.000,00 Unidade de medida: valor

Região	Quant. 2022	Quant 2023	Quant 2024	Quant 2025
Município				
MASSAPÊ (Sede)	1	1	1	1
AIUÁ	1	1	1	1
IPAGUAÇU	1	1	1	1
MUMBABA	1	1	1	1
PE.LINHARES	1	1	1	1
TANGENTE	1	1	1	1
TUÍNA	1	1	1	1



Função: 11 - Trabalho

Quant por ano	7	7	7	7
Valor por ano	35.000,00	35.000,00	35.000,00	35.000,00
Totais...:	quantidade	28	valor	140.000,00
Fonte de recurso do PPA	Valor para 2022	Valor para 2023	Valor para 2024	Valor para 2025
Recursos próprios ou ordinários.....	17.500,00	17.500,00	17.500,00	17.500,00
Outras fontes.....	17.500,00	17.500,00	17.500,00	17.500,00



Função: 12 - Educação

Subfunção: 122 - Administração Geral

Programa: 0007 - Manutenção dos Serviços da Educação

Ação.....: 0089 - MANUTENÇÃO DOS SERVIÇOS ADMINISTRATIVOS
 Descrição: MANUTENÇÃO DOS SERVIÇOS ADMINISTRATIVOS

Valor unitário: R\$ _____150.000,00 Unidade de medida: Valor

Região Município	Quant. 2022	Quant 2023	Quant 2024	Quant 2025
	_____1	_____1	_____1	_____1
Quant por ano	1	1	1	1
Valor por ano	150.000,00	150.000,00	150.000,00	150.000,00
Totais....:	quantidade	4	valor	600.000,00

Fonte de recurso do PPA	Valor para 2022	Valor para 2023	Valor para 2024	valor para 2025
Recursos próprios ou ordinários.....	150.000,00	150.000,00	150.000,00	150.000,00

Ação.....: 0057 - Capacitação, Formação e Ampliação de programas no combate a LGBTFOBIA.
 Descrição: Capacitação, Formação e Ampliação de programas no combate a LGBTFOBIA.

Valor unitário: R\$ _____25.000,00 Unidade de medida: Valor


Região Município	Quant. 2022	Quant 2023	Quant 2024	Quant 2025
	_____1	_____1	_____1	_____1
Quant por ano	1	1	1	1
Valor por ano	25.000,00	25.000,00	25.000,00	25.000,00
Totais....:	quantidade	4	valor	100.000,00

Fonte de recurso do PPA	Valor para 2022	Valor para 2023	Valor para 2024	Valor para 2025
Recursos próprios ou ordinários.....	25.000,00	25.000,00	25.000,00	25.000,00

Ação.....: 0102 - Capacitação dos professores em lingua Libras.
 Descrição: Capacitação dos professores em lingua Libras.

Valor unitário: R\$ _____25.000,00 Unidade de medida: Valor

Região Município	Quant. 2022	Quant 2023	Quant 2024	Quant 2025
	_____1	_____1	_____1	_____1
Quant por ano	1	1	1	1



Função: 12 - Educação

Valor por ano	25.000,00	25.000,00	25.000,00	25.000,00
Totais...:	quantidade	4	valor	100.000,00
Fonte de recurso do PPA	Valor para 2022	Valor para 2023	Valor para 2024	Valor para 2025
Recursos próprios ou ordinários.....	25.000,00	25.000,00	25.000,00	25.000,00

Programa: 0403 - Edificações Públicas

Construção, reforma e ampliação de prédios públicos nos quais se desenvolvam atividades oriundas do poder público, reforma da sede da prefeitura e demais secretarias.

Ação.....: 0004 - REFORMA DAS ESCOLAS MUNICIPAIS

Descrição: REFORMAR E EQUIPAR AS ESCOLAS MUNICIPAIS

Valor unitário: R\$ _____100.000,00 Unidade de medida: Valor

Região	Quant. 2022	Quant 2023	Quant 2024	Quant 2025
Município	_____5	_____5	_____5	_____5
Quant por ano	5	5	5	5
Valor por ano	500.000,00	500.000,00	500.000,00	500.000,00
Totais...:	quantidade	20	valor	2.000.000,00
Fonte de recurso do PPA	Valor para 2022	Valor para 2023	Valor para 2024	Valor para 2025
Recursos próprios ou ordinários.....	250.000,00	250.000,00	250.000,00	250.000,00
Outras fontes.....	250.000,00	250.000,00	250.000,00	250.000,00

Ação.....: 0005 - IMPLANTAÇÃO ESCOLA DE TEMPO INTEGRAL

Descrição: IMPLANTAR A ESCOLA MODELO DE TEMPO INTEGRAL NO MUNICÍPIO

Valor unitário: R\$ _____1.000.000,00 Unidade de medida: Valor

Região	Quant. 2022	Quant 2023	Quant 2024	Quant 2025
Município	_____1	_____1	_____1	_____1
Quant por ano	1	1	1	1
Valor por ano	1.000.000,00	1.000.000,00	1.000.000,00	1.000.000,00
Totais...:	quantidade	4	valor	4.000.000,00
Fonte de recurso do PPA	Valor para 2022	Valor para 2023	Valor para 2024	Valor para 2025
Recursos próprios ou ordinários.....	500.000,00	500.000,00	500.000,00	500.000,00
Outras fontes.....	500.000,00	500.000,00	500.000,00	500.000,00

Programa: 1101 - Capacitação e qualificação Profissional

Ação.....: 0009 - FORMAÇÃO CONTINUADA DOS PROFISSIONAIS DO MAGISTÉRIO



Função: 12 - Educação

Descrição: FORMAÇÃO CONTINUADA DOS PROFESSORES DO MAGISTÉRIO

Valor unitário: R\$ _____ 20.000,00 Unidade de medida: Valor

Região Município	Quant. 2022	Quant 2023	Quant 2024	Quant 2025
	_____ 1	_____ 1	_____ 1	_____ 1

Quant por ano	1	1	1	1
Valor por ano	20.000,00	20.000,00	20.000,00	20.000,00

Totais...: quantidade 4 valor 80.000,00

Fonte de recurso do PPA	Valor para 2022	Valor para 2023	Valor para 2024	Valor para 2025
Recursos próprios ou ordinários.....	10.000,00	10.000,00	10.000,00	10.000,00
Outras fontes.....	10.000,00	10.000,00	10.000,00	10.000,00

Subfunção: 361 - Ensino Fundamental

Programa: 0003 - Manutenção, Desenvolvimento e Melhoria na Educação

Ação.....: 0046 - FUNDAMENTO ESCOLAR

Descrição: GARANTIR O FUNDAMENTO ESCOLAR AOS ALUNOS DA REDE PÚBLICA

Valor unitário: R\$ _____ 100.000,00 Unidade de medida: Valor

Região Município	Quant. 2022	Quant 2023	Quant 2024	Quant 2025
	_____ 1	_____ 1	_____ 1	_____ 1

Quant por ano	1	1	1	1
Valor por ano	100.000,00	100.000,00	100.000,00	100.000,00

Totais...: quantidade 4 valor 400.000,00

Fonte de recurso do PPA	Valor para 2022	Valor para 2023	Valor para 2024	Valor para 2025
Recursos próprios ou ordinários.....	50.000,00	50.000,00	50.000,00	50.000,00
Outras fontes.....	50.000,00	50.000,00	50.000,00	50.000,00


Ação.....: 0048 - SERVIÇO DE APOIO PSICOSSOCIAL

Descrição: IMPLANTAÇÃO D SERVIÇO DE APOIO PSICOSSOCIAL AOS ESTUDANTES E PROFESSORES DO MAGISTÉRIO

Valor unitário: R\$ _____ 15.000,00 Unidade de medida: Valor

Região Município	Quant. 2022	Quant 2023	Quant 2024	Quant 2025
	_____ 1	_____ 1	_____ 1	_____ 1

Quant por ano	1	1	1	1
---------------	---	---	---	---



Função: 12 - Educação

Valor por ano	15.000,00	15.000,00	15.000,00	15.000,00
Totais...:	quantidade	4	valor	60.000,00
Fonte de recurso do PPA	Valor para 2022	Valor para 2023	Valor para 2024	Valor para 2025
Recursos próprios ou ordinários.....	7.500,00	7.500,00	7.500,00	7.500,00
Outras fontes.....	7.500,00	7.500,00	7.500,00	7.500,00

Ação.....: 0050 - PROJETO COMBATE À EVASÃO ESCOLAR
 Descrição: PROJETO DE COMBATE À EVASÃO ESCOLAR

Valor unitário: R\$ _____1.000,00 Unidade de medida: Valor

Região Município	Quant. 2022	Quant 2023	Quant 2024	Quant 2025
	1	1	1	1
Quant por ano	1	1	1	1
Valor por ano	1.000,00	1.000,00	1.000,00	1.000,00
Totais...:	quantidade	4	valor	4.000,00

Fonte de recurso do PPA	Valor para 2022	Valor para 2023	Valor para 2024	Valor para 2025
Recursos próprios ou ordinários.....	500,00	500,00	500,00	500,00
Outras fontes.....	500,00	500,00	500,00	500,00

Ação.....: 0051 - EVENTO VALORIZAÇÃO TALENTOS ARTÍSTICOS E CULTURAIS
 Descrição: CRIAR EVENTO DE VALORIZAÇÃO AOS TALENTOS ARTÍSTICOS E CULTURAIS DOS ESTUDANTES

Valor unitário: R\$ _____20.000,00 Unidade de medida: Valor


Região Município	Quant. 2022	Quant 2023	Quant 2024	Quant 2025
	1	1	1	1
Quant por ano	1	1	1	1
Valor por ano	20.000,00	20.000,00	20.000,00	20.000,00
Totais...:	quantidade	4	valor	80.000,00

Fonte de recurso do PPA	Valor para 2022	Valor para 2023	Valor para 2024	Valor para 2025
Recursos próprios ou ordinários.....	10.000,00	10.000,00	10.000,00	10.000,00
Outras fontes.....	10.000,00	10.000,00	10.000,00	10.000,00

Ação.....: 0053 - POLOS TEMÁTICOS DE EDUCAÇÃO
 Descrição: CRIAR POLOS TEMÁTICOS DE EDUCAÇÃO

Valor unitário: R\$ _____500,00 Unidade de medida: Valor

Região	Quant. 2022	Quant 2023	Quant 2024	Quant 2025



Função: 12 - Educação

Município	1	1	1	1
Quant por ano	1	1	1	1
Valor por ano	500,00	500,00	500,00	500,00
Totais...:	quantidade	4	valor	2.000,00
Fonte de recurso do PPA	Valor para 2022	Valor para 2023	Valor para 2024	Valor para 2025
Recursos próprios ou ordinários.....	250,00	250,00	250,00	250,00
Outras fontes.....	250,00	250,00	250,00	250,00

Ação.....: 0054 - REVITALIZAÇÃO E AMPLIAÇÃO DOS LABORATÓRIOS DE INFORMÁTICA
 Descrição: REVITALIZAR E AMPLIAR OS LABORATÓRIOS DE INFORMÁTICA NAS ESCOLAS

Valor unitário: R\$ 60.000,00 Unidade de medida: Valor

Região	Quant. 2022	Quant 2023	Quant 2024	Quant 2025
Município	1	1	1	1
Quant por ano	1	1	1	1
Valor por ano	60.000,00	60.000,00	60.000,00	60.000,00
Totais...:	quantidade	4	valor	240.000,00
Fonte de recurso do PPA	Valor para 2022	Valor para 2023	Valor para 2024	Valor para 2025
Recursos próprios ou ordinários.....	15.000,00	15.000,00	15.000,00	15.000,00
Outras fontes.....	45.000,00	45.000,00	45.000,00	45.000,00


Programa: 0007 - Manutenção dos Serviços da Educação

Ação.....: 0085 - MANUTENÇÃO DOS SERVIÇOS DO ENSINO FUNDAMENTAL
 Descrição: MANUTENÇÃO DOS SERVIÇOS DO ENSINO FUNDAMENTAL

Valor unitário: R\$ Unidade de medida: Valor

Região	Quant. 2022	Quant 2023	Quant 2024	Quant 2025
Município	1	1	1	1
Quant por ano	1	1	1	1
Valor por ano	4.440.000,00	4.700.000,00	4.965.000,00	5.245.000,00
Totais...:	quantidade	4	valor	19.350.000,00
Fonte de recurso do PPA	Valor para 2022	Valor para 2023	Valor para 2024	Valor para 2025
Recursos próprios ou ordinários.....	1.110.000,00	1.175.000,00	1.241.250,00	1.311.250,00
Outras fontes.....	3.330.000,00	3.525.000,00	3.723.750,00	3.933.750,00

Programa: 0010 - Manutenção dos Serviços FUNDEB
 MANUTENÇÃO DOS SERVIÇOS FUNDEB



Função: 12 - Educação

Ação.....: 0096 - MANUTENÇÃO DOS SERVIÇOS DO ENSINO FUNDAMENTAL
 Descrição: MANUTENÇÃO DOS SERVIÇOS DO ENSINO FUNDAMENTAL

Valor unitário: R\$ _____	Unidade de medida: Valor			
Região	Quant. 2022	Quant 2023	Quant 2024	Quant 2025
Município	_____1	_____1	_____1	_____1
Quant por ano	1	1	1	1
Valor por ano	35.989.000,00	38.059.000,00	40.152.000,00	42.460.000,00
Totais....:	quantidade	4	valor	156.660.000,00
Fonte de recurso do PPA	Valor para 2022	Valor para 2023	Valor para 2024	Valor para 2025
Recursos próprios ou ordinários.....	7.197.800,00	7.611.800,00	8.030.400,00	8.492.000,00
Outras fontes.....	28.791.200,00	30.447.200,00	32.121.600,00	33.968.000,00

Programa: 0021 - Programa Saúde e Prevenção na Escola

Ação.....: 0126 - PROGRAMA SAÚDE E PREVENÇÃO NA ESCOLA
 Descrição: PROGRAMA SAÚDE E PREVENÇÃO NA ESCOLA

Valor unitário: R\$ _____20.000,00	Unidade de medida: Valor			
Região	Quant. 2022	Quant 2023	Quant 2024	Quant 2025
Município	_____1	_____1	_____1	_____1
Quant por ano	1	1	1	1
Valor por ano	20.000,00	20.000,00	20.000,00	20.000,00
Totais....:	quantidade	4	valor	80.000,00
Fonte de recurso do PPA	Valor para 2022	Valor para 2023	Valor para 2024	Valor para 2025
Recursos próprios ou ordinários.....	10.000,00	10.000,00	10.000,00	10.000,00
Outras fontes.....	10.000,00	10.000,00	10.000,00	10.000,00

Programa: 1201 - Ensino Fundamental

Manutenção das atividades educacionais ligadas ao ensino fundamental, MANUTENÇÃO DO ENSINO FUNDAMENTAL

Ação.....: 0006 - AMPLIAÇÃO PROJETO MAIS EDUCAÇÃO
 Descrição: AMPLIAÇÃO DO PROJETO MAIS EDUCAÇÃO VOLTADO PARA O ENSINO FUNDAMENTAL

Valor unitário: R\$ _____200.000,00	Unidade de medida: Valor			
Região	Quant. 2022	Quant 2023	Quant 2024	Quant 2025
Município	_____1	_____1	_____1	_____1
Quant por ano	1	1	1	1



Função: 12 - Educação				
Valor por ano	200.000,00	200.000,00	200.000,00	200.000,00
Totais...:	quantidade	4	valor	800.000,00
Fonte de recurso do PPA	Valor para 2022	Valor para 2023	Valor para 2024	Valor para 2025
Recursos próprios ou ordinários.....	100.000,00	100.000,00	100.000,00	100.000,00
Outras fontes.....	100.000,00	100.000,00	100.000,00	100.000,00

Subfunção: 362 - Ensino Médio

Programa: 0007 - Manutenção dos Serviços da Educação

Ação.....: 0086 - MANUTENÇÃO DOS SERVIÇOS DO ENSINO MÉDIO
 Descrição: MANUTENÇÃO DOS SERVIÇOS DO ENSINO MÉDIO

Valor unitário: R\$ _____ Unidade de medida: Valor

Região	Quant. 2022	Quant 2023	Quant 2024	Quant 2025
Município	1	1	1	1
Quant por ano	1	1	1	1
Valor por ano	21.185,00	22.400,00	23.635,00	24.935,00
Totais...:	quantidade	4	valor	92.155,00
Fonte de recurso do PPA	Valor para 2022	Valor para 2023	Valor para 2024	Valor para 2025
Recursos próprios ou ordinários.....	5.287,34	5.590,58	5.898,81	6.223,27
Outras fontes.....	15.897,66	16.809,42	17.736,19	18.711,73

Programa: 1205 - Assistência a Estudantes do Ensino Medio, regular e polival

Ação.....: 0008 - CURSINHO PRE-VESTIBULAR
 Descrição: RETOMADA DO CURSINHO PRE-VESTIBULAR

Valor unitário: R\$ _____100.000,00 Unidade de medida: Valor

Região	Quant. 2022	Quant 2023	Quant 2024	Quant 2025
Município	1	1	1	1
Quant por ano	1	1	1	1
Valor por ano	100.000,00	100.000,00	100.000,00	100.000,00
Totais...:	quantidade	4	valor	400.000,00
Fonte de recurso do PPA	Valor para 2022	Valor para 2023	Valor para 2024	Valor para 2025
Recursos próprios ou ordinários.....	50.000,00	50.000,00	50.000,00	50.000,00
Recursos de convênios.....	50.000,00	50.000,00	50.000,00	50.000,00



Função: 12 - Educação

Subfunção: 364 - Ensino Superior

Programa: 0007 - Manutenção dos Serviços da Educação

Ação.....: 0087 - MANUTENÇÃO DOS SERVIÇOS DO ENSINO SUPERIOR
 Descrição: MANUTENÇÃO DOS SERVIÇOS DO ENSINO SUPERIOR

Valor unitário: R\$ _____ Unidade de medida: Valor

Região Município	Quant. 2022	Quant 2023	Quant 2024	Quant 2025
	1	1	1	1
Quant por ano	1	1	1	1
Valor por ano	21.185,00	22.404,00	23.636,00	24.936,00
Totais....:	quantidade	4	valor	92.161,00

Fonte de recurso do PPA	Valor para 2022	Valor para 2023	valor para 2024	valor para 2025
Recursos próprios ou ordinários.....	5.287,00	5.591,22	5.898,68	6.223,11
Outras fontes.....	15.898,00	16.812,78	17.737,32	18.712,89

Ação.....: 0103 - Transporte Universitário.
 Descrição: Transporte Universitário.

Valor unitário: R\$ _____100.000,00 Unidade de medida: Valor

Região Município	Quant. 2022	Quant 2023	Quant 2024	Quant 2025
	1	1	1	1
Quant por ano	1	1	1	1
Valor por ano	100.000,00	100.000,00	100.000,00	100.000,00
Totais....:	quantidade	4	valor	400.000,00

Fonte de recurso do PPA	Valor para 2022	Valor para 2023	valor para 2024	valor para 2025
Recursos próprios ou ordinários.....	100.000,00	100.000,00	100.000,00	100.000,00

Subfunção: 365 - Educação Infantil

Programa: 0003 - Manutenção, Desenvolvimento e Melhoria na Educação

Ação.....: 0047 - FARDAMENTO ESCOLAR
 Descrição: GARANTIR O FARDAMENTO ESCOLAR AOS ALUNOS DA REDE PÚBLICA



Função: 12 - Educação

Valor unitário: R\$ _____ 80.000,00		Unidade de medida: Valor			
Região	Quant. 2022	Quant 2023	Quant 2024	Quant 2025	
Município	_____1	_____1	_____1	_____1	
Quant por ano	1	1	1	1	
Valor por ano	80.000,00	80.000,00	80.000,00	80.000,00	
Totais...:	quantidade	4	valor	320.000,00	
Fonte de recurso do PPA	Valor para 2022	Valor para 2023	Valor para 2024	Valor para 2025	
Recursos próprios ou ordinários.....	40.000,00	40.000,00	40.000,00	40.000,00	
Outras fontes.....	40.000,00	40.000,00	40.000,00	40.000,00	

Programa: 0007 - Manutenção dos Serviços da Educação

Ação.....: 0088 - MANUTENÇÃO DOS SERVIÇOS DA EDUCAÇÃO INFANTIL
 Descrição: MANUTENÇÃO DOS SERVIÇOS DA EDUCAÇÃO INFANTIL

Valor unitário: R\$ _____		Unidade de medida: Valor			
Região	Quant. 2022	Quant 2023	Quant 2024	Quant 2025	
Município	_____1	_____1	_____1	_____1	
Quant por ano	1	1	1	1	
Valor por ano	29.935,00	31.655,00	33.400,00	35.235,00	
Totais...:	quantidade	4	valor	130.225,00	
Fonte de recurso do PPA	Valor para 2022	Valor para 2023	Valor para 2024	Valor para 2025	
Recursos próprios ou ordinários.....	7.493,81	7.924,38	8.361,22	8.820,59	
Outras fontes.....	22.441,19	23.730,62	25.038,78	26.414,41	

Programa: 0010 - Manutenção dos Serviços FUNDEB
 MANUTENÇÃO DOS SERVIÇOS FUNDEB

Ação.....: 0097 - MANUTENÇÃO DOS SERVIÇOS DA EDUCAÇÃO INFANTIL
 Descrição: MANUTENÇÃO DOS SERVIÇOS DA EDUCAÇÃO INFANTIL

Valor unitário: R\$ _____		Unidade de medida: Valor			
Região	Quant. 2022	Quant 2023	Quant 2024	Quant 2025	
Município	_____1	_____1	_____1	_____1	
Quant por ano	1	1	1	1	
Valor por ano	200.000,00	300.000,00	370.000,00	400.000,00	
Totais...:	quantidade	4	valor	1.270.000,00	



Função: 12 - Educação

Fonte de recurso do PPA	Valor para 2022	Valor para 2023	Valor para 2024	Valor para 2025
Recursos próprios ou ordinários.....	40.000,00	60.000,00	74.000,00	80.000,00
Outras fontes.....	160.000,00	240.000,00	296.000,00	320.000,00

Programa: 1208 - Ensino Infantil

Ação.....: 0007 - AMPLIAÇÃO DO PROJETO MAIS EDUCAÇÃO
 Descrição: AMPLIAÇÃO DO PROJETO MAIS EDUCAÇÃO VOLTADO PARA O ENSINO INFANTIL

Valor unitário: R\$ _____200.000,00 Unidade de medida: Valor

Região Município	Quant. 2022	Quant 2023	Quant 2024	Quant 2025
	_____1	_____1	_____1	_____1
Quant por ano	1	1	1	1
Valor por ano	200.000,00	200.000,00	200.000,00	200.000,00
Totais...:	quantidade	4	valor	800.000,00

Fonte de recurso do PPA	Valor para 2022	Valor para 2023	Valor para 2024	Valor para 2025
Recursos próprios ou ordinários.....	100.000,00	100.000,00	100.000,00	100.000,00
Outras fontes.....	100.000,00	100.000,00	100.000,00	100.000,00

Ação.....: 0010 - CONTINUAÇÃO ASSISTÊNCIA E POLÍTICAS PÚBLICAS PROGRAMA MAIS PAIC
 Descrição: CONTINUAÇÃO COM A ASSISTÊNCIA À EDUCAÇÃO INFANTIL E AS POLÍTICAS PÚBLICAS DO PROGRAMA MAIS PAIC

Valor unitário: R\$ _____400.000,00 Unidade de medida: valor

Região Município	Quant. 2022	Quant 2023	Quant 2024	Quant 2025
	_____1	_____1	_____1	_____1
Quant por ano	1	1	1	1
Valor por ano	400.000,00	400.000,00	400.000,00	400.000,00
Totais...:	quantidade	4	valor	1.600.000,00

Fonte de recurso do PPA	Valor para 2022	Valor para 2023	Valor para 2024	Valor para 2025
Recursos próprios ou ordinários.....	200.000,00	200.000,00	200.000,00	200.000,00
Outras fontes.....	200.000,00	200.000,00	200.000,00	200.000,00

Subfunção: 367 - Educação Especial

Programa: 1208 - Ensino Infantil

Ação.....: 0003 - AMPLIAÇÃO DA EDUCAÇÃO ESPECIAL




Função: 12 - Educação

Descrição: AMPLIAÇÃO DA EDUCAÇÃO ESPECIAL INCLUSIVA

Valor unitário: R\$ _____30.000,00 Unidade de medida: Valor

Região Município	Quant. 2022	Quant 2023	Quant 2024	Quant 2025
MASSAPÊ (Sede)	1	1	1	1
AIUÁ	1	1	1	1
IPAGUAÇU	1	1	1	1
MUMBABA	1	1	1	1
PE.LINHARES	1	1	1	1
TANGENTE	1	1	1	1
TUÍNA	1	1	1	1
Quant por ano	7	7	7	7
Valor por ano	210.000,00	210.000,00	210.000,00	210.000,00
Totais...:	quantidade	28	valor	840.000,00
Fonte de recurso do PPA	Valor para 2022	Valor para 2023	Valor para 2024	Valor para 2025
Recursos próprios ou ordinários.....	105.000,00	105.000,00	105.000,00	105.000,00
Outras fontes.....	105.000,00	105.000,00	105.000,00	105.000,00



Função: 13 - Cultura

Subfunção: 392 - Difusão Cultural

Programa: 0016 - Manutenção Serviços Cultura, Turismo, Juventude e Desporto

Ação.....: 0111 - MANUTENÇÃO EM SERVIÇOS DE DIFUSÃO CULTURAL
 Descrição: MANUTENÇÃO EM SERVIÇOS DE DIFUSÃO CULTURAL

Valor unitário: R\$ _____ Unidade de medida: Valor

Região Município	Quant. 2022	Quant 2023	Quant 2024	Quant 2025
	1	1	1	1
Quant por ano	1	1	1	1
Valor por ano	886.700,00	937.700,00	989.300,00	1.043.700,00

Totais....: quantidade 4 valor 3.857.400,00

Fonte de recurso do PPA	Valor para 2022	Valor para 2023	Valor para 2024	Valor para 2025
Recursos próprios ou ordinários.....	443.350,00	468.850,00	494.650,00	521.850,00
Outras fontes.....	443.350,00	468.850,00	494.650,00	521.850,00

Programa: 1301 - CENTRO DE CULTURA,ARTESANATO E BIBLIOTECA

criação de centros de arte e cultura e centro de artesanato no município; aperfeiçoamento biblioteca pública

Ação.....: 0029 - CRIAÇÃO CENTRO DE ARTE E CULTURA

Descrição: CRIAR CENTRO DE ARTE E CULTURA PARA O MUNICÍPIO DE MASSAPÊ

Valor unitário: R\$ _____100.000,00 Unidade de medida: Valor


Região Município	Quant. 2022	Quant 2023	Quant 2024	Quant 2025
	1	1	1	1
Quant por ano	1	1	1	1
Valor por ano	100.000,00	100.000,00	100.000,00	100.000,00

Totais....: quantidade 4 valor 400.000,00

Fonte de recurso do PPA	Valor para 2022	Valor para 2023	Valor para 2024	Valor para 2025
Recursos próprios ou ordinários.....	35.000,00	35.000,00	35.000,00	35.000,00
Recursos de convênios.....	15.000,00	15.000,00	15.000,00	15.000,00
Outras fontes.....	50.000,00	50.000,00	50.000,00	50.000,00

Ação.....: 0030 - CENTRO DE ARTESANATO

Descrição: IMPLANTAÇÃO DE UM CENTRO DE ARTESANATO PARA O MUNICÍPIO DE MASSAPÊ



Função: 13 - Cultura

Valor unitário: R\$ _____ 50.000,00 Unidade de medida: Valor

Região Município	Quant. 2022	Quant 2023	Quant 2024	Quant 2025
	_____ 1	_____ 1	_____ 1	_____ 1
Quant por ano	1	1	1	1
Valor por ano	50.000,00	50.000,00	50.000,00	50.000,00
Totais...:	quantidade	4	valor	200.000,00
Fonte de recurso do PPA	Valor para 2022	Valor para 2023	Valor para 2024	valor para 2025
Recursos próprios ou ordinários.....	25.000,00	25.000,00	25.000,00	25.000,00
Outras fontes.....	25.000,00	25.000,00	25.000,00	25.000,00

Ação.....: 0035 - REVITALIZAÇÃO BIBLIOTECA PÚBLICA
 Descrição: REVITALIZAR A BIBLIOTECA PÚBLICA

Valor unitário: R\$ _____ 20.000,00 Unidade de medida: Valor

Região Município	Quant. 2022	Quant 2023	Quant 2024	Quant 2025
	_____ 1	_____ 1	_____ 1	_____ 1
Quant por ano	1	1	1	1
Valor por ano	20.000,00	20.000,00	20.000,00	20.000,00
Totais...:	quantidade	4	valor	80.000,00
Fonte de recurso do PPA	Valor para 2022	Valor para 2023	valor para 2024	valor para 2025
Recursos próprios ou ordinários.....	10.000,00	10.000,00	10.000,00	10.000,00
Outras fontes.....	10.000,00	10.000,00	10.000,00	10.000,00

Ação.....: 0036 - ACADEMIA MASSAPEENSE DE LETRAS
 Descrição: CRIAÇÃO DA ACADEMIA MASSAPEENSE DE LETRAS

Valor unitário: R\$ _____ 10.000,00 Unidade de medida: Valor

Região Município	Quant. 2022	Quant 2023	Quant 2024	Quant 2025
	_____ 1	_____ 1	_____ 1	_____ 1
Quant por ano	1	1	1	1
Valor por ano	10.000,00	10.000,00	10.000,00	10.000,00
Totais...:	quantidade	4	valor	40.000,00
Fonte de recurso do PPA	Valor para 2022	Valor para 2023	valor para 2024	valor para 2025
Recursos próprios ou ordinários.....	2.000,00	2.000,00	2.000,00	2.000,00
Recursos de convênios.....	5.000,00	5.000,00	5.000,00	5.000,00
Outras fontes.....	3.000,00	3.000,00	3.000,00	3.000,00



Função: 13 - Cultura

Programa: 1302 - Apoio e Incentivo as Artes

Ações de apoio e incentivo a grupos Culturais no Município, Festas Juninas, ações culturais, grupos de dança e demais atividades ligadas a cultura - Realizar oficinas de artes, atividades externas de lazer, esporte e viagens.

Ação.....: 0031 - PROMOÇÃO DE FESTIVAIS CULTURAIS

Descrição: PROMOVER FESTIVAIS ANUAIS CULTURAIS

Valor unitário: R\$ _____20.000,00 Unidade de medida: Valor

Região	Quant. 2022	Quant 2023	Quant 2024	Quant 2025
Município	1	1	1	1
Quant por ano	1	1	1	1
Valor por ano	20.000,00	20.000,00	20.000,00	20.000,00

Totais....: quantidade 4 valor 80.000,00

Fonte de recurso do PPA	Valor para 2022	valor para 2023	Valor para 2024	Valor para 2025
Recursos próprios ou ordinários.....	10.000,00	10.000,00	10.000,00	10.000,00
Outras fontes.....	10.000,00	10.000,00	10.000,00	10.000,00

Ação.....: 0032 - MANIFESTAÇÕES CULTURAIS

Descrição: RESGATAR AS MANIFESTAÇÕES CULTURAIS

Valor unitário: R\$ _____10.000,00 Unidade de medida: Valor

Região	Quant. 2022	Quant 2023	Quant 2024	Quant 2025
Município	1	1	1	1
Quant por ano	1	1	1	1
Valor por ano	10.000,00	10.000,00	10.000,00	10.000,00

Totais....: quantidade 4 valor 40.000,00

Fonte de recurso do PPA	Valor para 2022	Valor para 2023	valor para 2024	Valor para 2025
Recursos próprios ou ordinários.....	5.000,00	5.000,00	5.000,00	5.000,00
Outras fontes.....	5.000,00	5.000,00	5.000,00	5.000,00

Ação.....: 0033 - APOIO À BANDA DE MÚSICA

Descrição: FORTALECER O APOIO À BANDA DE MÚSICA MUNICIPAL

Valor unitário: R\$ _____20.000,00 Unidade de medida: Valor

Região	Quant. 2022	Quant 2023	Quant 2024	Quant 2025
Município	1	1	1	1
Quant por ano	1	1	1	1



Função: 13 - Cultura

Valor por ano	20.000,00	20.000,00	20.000,00	20.000,00
Totais...:	quantidade	4	valor	80.000,00
Fonte de recurso do PPA	Valor para 2022	Valor para 2023	Valor para 2024	Valor para 2025
Recursos próprios ou ordinários.....	10.000,00	10.000,00	10.000,00	10.000,00
Outras fontes.....	10.000,00	10.000,00	10.000,00	10.000,00

Função: 15 - Urbanismo

Subfunção: 451 - Infra Estrutura Urbana

Programa: 0006 - Plano de Mobilidade Urbana da Cidade

Ação.....: 0075 - PLANO DE MOBILIDADE URBANA DA CIDADE
 Descrição: IMPLANTAÇÃO PLANO DE MOBILIDADE URBANA DA CIDADE

Valor unitário: R\$ _____600.000,00 Unidade de medida: valor

Região Município	Quant. 2022	Quant 2023	Quant 2024	Quant 2025
	1	1	1	1
Quant por ano	1	1	1	1
Valor por ano	600.000,00	600.000,00	600.000,00	600.000,00

Totais...: quantidade 4 valor 2.400.000,00

Fonte de recurso do PPA	Valor para 2022	valor para 2023	Valor para 2024	Valor para 2025
Recursos próprios ou ordinários.....	60.000,00	60.000,00	60.000,00	60.000,00
Recursos de convênios.....	300.000,00	300.000,00	300.000,00	300.000,00
Outras fontes.....	240.000,00	240.000,00	240.000,00	240.000,00

Programa: 0403 - Edificações Públicas

Construção, reforma e ampliação de prédios públicos nos quais se desenvolvam atividades oriundas do poder público, reforma da sede da prefeitura e demais secretarias.

Ação.....: 0037 - RESTAURAÇÃO PRÉDIO E ESTRADA DA ESTAÇÃO FERROVIÁRIA DE MASSAPÊ
 Descrição: RESTAURAÇÃO PRÉDIO E ESTRADA DA ESTAÇÃO FERROVIÁRIA DE MASSAPÊ.

Valor unitário: R\$ _____100.000,00 Unidade de medida: valor

Região Município	Quant. 2022	Quant 2023	Quant 2024	Quant 2025
	1	1	1	1
Quant por ano	1	1	1	1
Valor por ano	100.000,00	100.000,00	100.000,00	100.000,00


Totais...: quantidade 4 valor 400.000,00

Fonte de recurso do PPA	Valor para 2022	Valor para 2023	Valor para 2024	Valor para 2025
Recursos próprios ou ordinários.....	50.000,00	50.000,00	50.000,00	50.000,00
Outras fontes.....	50.000,00	50.000,00	50.000,00	50.000,00

Programa: 1501 - Planejamento e Estruturação Urbana

MANUTENÇÃO, DESENVOLVIMENTO E MELHORAMENTO DA INFRAESTRUTURA

Ação.....: 0067 - CONSTRUÇÃO PASSAGENS MOLHADAS




Função: 15 - Urbanismo

Descrição: CONSTRUIR PASSAGENS MOLHADAS					
Valor unitário: R\$ _____250.000,00		Unidade de medida: Valor			
Região	Quant. 2022	Quant 2023	Quant 2024	Quant 2025	
Município	_____1	_____1	_____1	_____1	
Quant por ano	1	1	1	1	
Valor por ano	250.000,00	250.000,00	250.000,00	250.000,00	
Totais...:	quantidade	4	valor	1.000.000,00	
Fonte de recurso do PPA	Valor para 2022	Valor para 2023	Valor para 2024	Valor para 2025	
Recursos de convênios.....	175.000,00	175.000,00	175.000,00	175.000,00	
Outras fontes.....	75.000,00	75.000,00	75.000,00	75.000,00	

Ação.....: 0069 - VIABILIZAR CONSTRUÇÃO DAS MARGENS ESQUERDA E DIREITA DO RIO CONTENDAS					
Descrição: VIABILIZAR A CONSTRRUÇÃO DAS MARGENS ESQUERDA E DIREITA DO RIO CONTENDAS					
Valor unitário: R\$ _____300.000,00		Unidade de medida: Valor			
Região	Quant. 2022	Quant 2023	Quant 2024	Quant 2025	
Município	_____	_____1	_____1	_____1	
Quant por ano	0	1	1	1	
Valor por ano	0,00	300.000,00	300.000,00	300.000,00	
Totais...:	quantidade	3	valor	900.000,00	
Fonte de recurso do PPA	Valor para 2022	Valor para 2023	Valor para 2024	Valor para 2025	
Recursos próprios ou ordinários.....	0,00	60.000,00	60.000,00	60.000,00	
Recursos de convênios.....	0,00	150.000,00	150.000,00	150.000,00	
Outras fontes.....	0,00	90.000,00	90.000,00	90.000,00	

Ação.....: 0070 - REQUALIFICAÇÃO URBANA DOS BAIROS					
Descrição: REQUALIFICAÇÃO URBANA DOS BAIROS					
Valor unitário: R\$ _____20.000,00		Unidade de medida: Valor			
Região	Quant. 2022	Quant 2023	Quant 2024	Quant 2025	
Município	_____1	_____1	_____1	_____1	
Quant por ano	1	1	1	1	
Valor por ano	20.000,00	20.000,00	20.000,00	20.000,00	
Totais...:	quantidade	4	valor	80.000,00	
Fonte de recurso do PPA	Valor para 2022	Valor para 2023	Valor para 2024	Valor para 2025	
Recursos próprios ou ordinários.....	4.000,00	4.000,00	4.000,00	4.000,00	
Recursos de convênios.....	6.000,00	6.000,00	6.000,00	6.000,00	
Outras fontes.....	10.000,00	10.000,00	10.000,00	10.000,00	



Função: 15 - Urbanismo

Ação.....: 0071 - AMPLIAR E RECUPERAR A PAVIMENTAÇÃO ASFÁLTICA DO MUNICÍPIO
 Descrição: AMPLIAR E RECUPERAR A PAVIMENTAÇÃO ASFÁLTICA DO MUNICÍPIO

Região	Quant. 2022	Quant 2023	Quant 2024	Quant 2025
Município				
MASSAPÊ (Sede)	1	1	1	1
AIUÁ	1	1	1	1
IPAGUAÇU	1	1	1	1
MUMBABA	1	1	1	1
PE.LINHARES	1	1	1	1
TANGENTE	1	1	1	1
TUÍNA	1	1	1	1
Quant por ano	1	7	7	7
Valor por ano	1.951.000,00	1.597.000,00	1.647.000,00	1.747.000,00
Totais...:	quantidade	22	valor	6.942.000,00

Fonte de recurso do PPA	Valor para 2022	Valor para 2023	valor para 2024	Valor para 2025
Recursos próprios ou ordinários.....	195.100,00	159.700,00	164.700,00	174.700,00
Recursos de convênios.....	1.365.700,00	1.117.900,00	1.152.900,00	1.222.900,00
Outras fontes.....	390.200,00	319.400,00	329.400,00	349.400,00

Ação.....: 0072 - PAVIMENTAÇÃO ASFÁLTICA
 Descrição: PAVIMENTAÇÃO ASFÁLTICA

Região	Quant. 2022	Quant 2023	Quant 2024	Quant 2025
Município				
MASSAPÊ (Sede)	1	1	1	1
AIUÁ	1	1	1	1
IPAGUAÇU	1	1	1	1
MUMBABA	1	1	1	1
PE.LINHARES	1	1	1	1
TANGENTE	1	1	1	1
TUÍNA	1	1	1	1
Quant por ano	7	7	7	7
Valor por ano	7.000,00	7.000,00	7.000,00	7.000,00
Totais...:	quantidade	28	valor	28.000,00

Fonte de recurso do PPA	Valor para 2022	Valor para 2023	Valor para 2024	Valor para 2025
Recursos próprios ou ordinários.....	3.500,00	3.500,00	3.500,00	3.500,00
Outras fontes.....	3.500,00	3.500,00	3.500,00	3.500,00



Função: 15 - Urbanismo

Ação.....: 0073 - REGENERAR ÁREAS PÚBLICAS
 Descrição: REGENERAR ÁREAS PÚBLICAS ABANDONADAS OU SOCIALMENTE DEGRADADAS

Valor unitário: R\$ _____10.000,00 Unidade de medida: Valor


Região	Quant. 2022	Quant 2023	Quant 2024	Quant 2025
Município				
MASSAPÊ (Sede)	1	1	1	1
AIUÁ	1	1	1	1
IPAGUAÇU	1	1	1	1
MUMBABA	1	1	1	1
PE.LINHARES	1	1	1	1
TANGENTE	1	1	1	1
TUÍNA	1	1	1	1
Quant por ano	7	7	7	7
Valor por ano	70.000,00	70.000,00	70.000,00	70.000,00
Totais...:	quantidade	28	valor	280.000,00
Fonte de recurso do PPA	Valor para 2022	Valor para 2023	Valor para 2024	Valor para 2025
Recursos próprios ou ordinários.....	35.000,00	35.000,00	35.000,00	35.000,00
Outras fontes.....	35.000,00	35.000,00	35.000,00	35.000,00

Ação.....: 0076 - QUADRAS DE ESPORTE E ARENINHAS
 Descrição: RECUPERAÇÃO E CONSTRUÇÃO DE QUADRAS DE ESPORTE E ARENINHAS

Valor unitário: R\$ _____ Unidade de medida: Valor

Região	Quant. 2022	Quant 2023	Quant 2024	Quant 2025
Município				
MASSAPÊ (Sede)	1	1	1	1
AIUÁ	1	1	1	1
IPAGUAÇU	1	1	1	1
MUMBABA	1	1	1	1
PE.LINHARES	1	1	1	1
TANGENTE	1	1	1	1
TUÍNA	1	1	1	1
Quant por ano	7	7	7	7
Valor por ano	297.000,00	301.000,00	301.000,00	301.000,00
Totais...:	quantidade	28	valor	1.200.000,00
Fonte de recurso do PPA	Valor para 2022	Valor para 2023	Valor para 2024	Valor para 2025
Recursos de convênios.....	148.500,00	150.500,00	150.500,00	150.500,00
Outras fontes.....	148.500,00	150.500,00	150.500,00	150.500,00

Ação.....: 0077 - OBRAS, SERVIÇOS E EQUIPAMENTOS DESTINADOS À ACESSIBILIDADE



Função: 15 - Urbanismo

Descrição: DESENVOLVER OBRAS, SERVIÇOS E EQUIPAMENTOS SOCIAIS DESTINADOS À ACESSIBILIDADE

Valor unitário: R\$ _____10.000,00 Unidade de medida: Valor

Região	Quant. 2022	Quant 2023	Quant 2024	Quant 2025
Município				
MASSAPÉ (Sede)	1	1	1	1
AIUÁ	1	1	1	1
IPAGUAÇU	1	1	1	1
MUMBABA	1	1	1	1
PE.LINHARES	1	1	1	1
TANGENTE	1	1	1	1
TUINA	1	1	1	1
Quant por ano	7	7	7	7
Valor por ano	70.000,00	70.000,00	70.000,00	70.000,00
Totais...:	quantidade	28	valor	280.000,00
Fonte de recurso do PPA	Valor para 2022	Valor para 2023	Valor para 2024	Valor para 2025
Recursos próprios ou ordinários.....	35.000,00	35.000,00	35.000,00	35.000,00
Outras fontes.....	35.000,00	35.000,00	35.000,00	35.000,00

Ação.....: 0079 - CONCLUSÃO NOVO MATADOURO PÚBLICO

Descrição: CONCLUIR O NOVO MATADOURO PÚBLICO DO MNICÍPIO

Valor unitário: R\$ _____100.000,00 Unidade de medida: Valor

Região	Quant. 2022	Quant 2023	Quant 2024	Quant 2025
Município	1	1	1	
Quant por ano	1	1	1	0
Valor por ano	100.000,00	100.000,00	100.000,00	0,00
Totais...:	quantidade	3	valor	300.000,00
Fonte de recurso do PPA	Valor para 2022	Valor para 2023	Valor para 2024	Valor para 2025
Recursos próprios ou ordinários.....	10.000,00	10.000,00	10.000,00	0,00
Recursos de convênios.....	50.000,00	50.000,00	50.000,00	0,00
Outras fontes.....	40.000,00	40.000,00	40.000,00	0,00


Ação.....: 0082 - CONSTRUÇÃO POÇOS, CISTERNAS E BARRAGENS

Descrição: CONTRUIR POÇOS, CISTERNAS E BARRAGENS

Valor unitário: R\$ _____200.000,00 Unidade de medida: Valor

Região	Quant. 2022	Quant 2023	Quant 2024	Quant 2025
Município	1	1	1	1
Quant por ano	1	1	1	1





Função: 15 - Urbanismo

Valor por ano	200.000,00	200.000,00	200.000,00	200.000,00
Totais...:	quantidade	4	valor	800.000,00
Fonte de recurso do PPA	Valor para 2022	Valor para 2023	Valor para 2024	Valor para 2025
Recursos de convênios.....	100.000,00	100.000,00	100.000,00	100.000,00
Outras fontes.....	100.000,00	100.000,00	100.000,00	100.000,00

Ação.....: 0084 - REVITALIZAÇÃO BALNEÁRIO ALVORADA
 Descrição: REVITALIZAR O BALNEÁRIO ALVORADA

Valor unitário: R\$ _____50.000,00 Unidade de medida: Valor

Região Município	Quant. 2022	Quant 2023	Quant 2024	Quant 2025
	_____1	_____1	_____1	_____1
Quant por ano	0	1	0	0
Valor por ano	0,00	50.000,00	0,00	0,00
Totais...:	quantidade	1	valor	50.000,00
Fonte de recurso do PPA	Valor para 2022	Valor para 2023	Valor para 2024	Valor para 2025
Recursos próprios ou ordinários.....	0,00	25.000,00	0,00	0,00
Outras fontes.....	0,00	25.000,00	0,00	0,00

Ação.....: 0120 - RECONSTRUÇÃO, REFORMA E AMPLIAÇÃO DE PRÉDIOS PÚBLICOS
 Descrição: RECONSTRUÇÃO, REFORMA E AMPLIAÇÃO DE PRÉDIOS PÚBLICOS


Valor unitário: R\$ _____100.000,00 Unidade de medida: Valor

Região Município	Quant. 2022	Quant 2023	Quant 2024	Quant 2025
	_____1	_____1	_____1	_____1
Quant por ano	1	1	1	1
Valor por ano	100.000,00	100.000,00	100.000,00	100.000,00
Totais...:	quantidade	4	valor	400.000,00
Fonte de recurso do PPA	Valor para 2022	Valor para 2023	Valor para 2024	Valor para 2025
Recursos próprios ou ordinários.....	40.000,00	40.000,00	40.000,00	40.000,00
Recursos de convênios.....	60.000,00	60.000,00	60.000,00	60.000,00

Ação.....: 0106 - REFORMA DO MERCADO PÚBLICO E GALPÃO DOS FEIRANTES
 Descrição: REFORMA DO MERCADO PÚBLICO E GALPÃO DOS FEIRANTES

Valor unitário: R\$ _____100.000,00 Unidade de medida: Valor

Região	Quant. 2022	Quant 2023	Quant 2024	Quant 2025
--------	-------------	------------	------------	------------



Função: 15 - Urbanismo

Município	1	1	1	1
Quant por ano	1	1	1	1
Valor por ano	100.000,00	100.000,00	100.000,00	100.000,00
Totais....:	quantidade	4	valor	400.000,00
Fonte de recurso do PPA	Valor para 2022	Valor para 2023	Valor para 2024	Valor para 2025
Outras fontes.....	100.000,00	100.000,00	100.000,00	100.000,00

Programa: 1502 - Vias e Logradouros

Construção, pavimentação, calçamento destinada a diversas areas do Município.

Ação.....: 0066 - PAVIMENTAÇÃO DE LOGRADOUROS

Descrição: PAVIMENTAÇÃO EM PEDRA TOSCA DE LOGRADOUROS NA ÁREA URBANA E DELADEIRAS NA ZONA RURAL E RECUPERAR A REDE VIÁRIA ASFÁLTICA

Valor unitário: R\$ 1.000.000,00 Unidade de medida: Valor

Região	Quant. 2022	Quant 2023	Quant 2024	Quant 2025
Município	1	1	1	1
Quant por ano	1	1	1	1
Valor por ano	1.000.000,00	1.000.000,00	1.000.000,00	1.000.000,00
Totais....:	quantidade	4	valor	4.000.000,00
Fonte de recurso do PPA	Valor para 2022	Valor para 2023	Valor para 2024	Valor para 2025
Recursos de convênios.....	500.000,00	500.000,00	500.000,00	500.000,00
Outras fontes.....	500.000,00	500.000,00	500.000,00	500.000,00

Programa: 1506 - Infraestrutura e Serviços de Praça, Parques e jardins

Obras de infraestrutura, manutenção e construção de Praças Parques e Jardins no Município.

Ação.....: 0074 - PRACINHA NA MINHA COMUNIDADE

Descrição: PROJETO PRACINHA NA MINHA COMUNIDADE, COM CONSTRUÇÃO E RECUPERAÇÃO DESTES ESPAÇOS PARA CONVIVÊNCIA SOCIAL.

Valor unitário: R\$ _____ Unidade de medida: Valor

Região	Quant. 2022	Quant 2023	Quant 2024	Quant 2025
Município	1	1	1	1
MASSAPÊ (Sede)	1	1	1	1
AIUÁ	1	1	1	1
IPAGUAÇU	1	1	1	1
MUMBABA	1	1	1	1
PE.LINHARES	1	1	1	1
TANGENTE	1	1	1	1
TUÍNA	1	1	1	1



Função: 15 - Urbanismo

	Quant por ano	5	3	3	4
	Valor por ano	200.000,00	200.000,00	200.000,00	200.000,00
	Totais...:	quantidade	15	valor	800.000,00
Fonte de recurso do PPA		Valor para 2022	Valor para 2023	Valor para 2024	Valor para 2025
Recursos de convênios.....		140.000,00	140.000,00	140.000,00	140.000,00
Outras fontes.....		60.000,00	60.000,00	60.000,00	60.000,00

Programa: 1507 - Serviços Gerais de utilidade pública
 Manutenção dos Serviços ligados a utilidade Pública.

Ação.....: 0083 - PLANTIO DE ÁRVORES
 Descrição: ESTIMULAR O PLANTIO DE ÁRVORES NAS AREAS URBANAS

Valor unitário: R\$ _____ 5.000,00 Unidade de medida: Valor

Região	Quant. 2022	Quant 2023	Quant 2024	Quant 2025	
Município	_____	_____	_____	_____	
MASSAPÉ (Sede)	_____ 1	_____ 1	_____ 1	_____ 1	
AIUÁ	_____ 1	_____ 1	_____ 1	_____ 1	
IPAGUAÇU	_____ 1	_____ 1	_____ 1	_____ 1	
MUMBABA	_____ 1	_____ 1	_____ 1	_____ 1	
PE.LINHARES	_____ 1	_____ 1	_____ 1	_____ 1	
TANGENTE	_____ 1	_____ 1	_____ 1	_____ 1	
TUÍNA	_____ 1	_____ 1	_____ 1	_____ 1	
	Quant por ano	7	7	7	
	Valor por ano	35.000,00	35.000,00	35.000,00	
	Totais...:	quantidade	28	valor	140.000,00
Fonte de recurso do PPA		Valor para 2022	Valor para 2023	Valor para 2024	Valor para 2025
Recursos próprios ou ordinários.....		17.500,00	17.500,00	17.500,00	17.500,00
Outras fontes.....		17.500,00	17.500,00	17.500,00	17.500,00


Subfunção: 452 - Serviços Urbanos

Programa: 0014 - Manutenção em Serviços Infraestrutura e Meio Ambiente

Ação.....: 0108 - MANUTENÇÃO EM SERVIÇOS URBANOS
 Descrição: MANUTENÇÃO EM SERVIÇOS URBANOS

Valor unitário: R\$ _____ Unidade de medida: Valor

Região	Quant. 2022	Quant 2023	Quant 2024	Quant 2025
--------	-------------	------------	------------	------------



Função: 15 - Urbanismo

Município	1	1	1	1
Quant por ano	1	1	1	1
Valor por ano	800.000,00	1.000.000,00	1.000.000,00	1.000.000,00
Totais...:	quantidade	4	valor	3.800.000,00
Fonte de recurso do PPA	Valor para 2022	Valor para 2023	Valor para 2024	Valor para 2025
Recursos próprios ou ordinários.....	400.000,00	500.000,00	500.000,00	500.000,00
Outras fontes.....	400.000,00	500.000,00	500.000,00	500.000,00



Função: 16 - Habitação

Subfunção: 482 - Habitação Urbana

Programa: 1501 - Planejamento e Estruturação Urbana
MANUTENÇÃO, DESENVOLVIMENTO E MELHORAMENTO DA INFRAESTRUTURA

Ação.....: 0080 - CONSTRUÇÃO DE CASAS POPULARES
Descrição: CONSTRUIR CASAS POPULARES

Valor unitário: R\$ _____ 300.000,00 Unidade de medida: Valor

Região Município	Quant. 2022	Quant 2023	Quant 2024	Quant 2025
	_____1	_____1	_____1	_____1
Quant por ano	1	1	1	1
Valor por ano	300.000,00	300.000,00	300.000,00	300.000,00

Totais...: quantidade 4 valor 1.200.000,00

Fonte de recurso do PPA	Valor para 2022	Valor para 2023	Valor para 2024	Valor para 2025
Recursos de convênios.....	150.000,00	150.000,00	150.000,00	150.000,00
Outras fontes.....	150.000,00	150.000,00	150.000,00	150.000,00



Função: 17 - Saneamento

Subfunção: 511 - Saneamento Básico Rural

Programa: 1701 - Abastecimento d'água da Zona Rural

Obras de ampliação do abastecimento d'água da Zona Rural, construção de adutoras e de redes de abastecimento, açudes, cisternas e poços profundos destinados ao abastecimento d'água da população residente na zona Rural. Compreende as ações voltadas para o planejamento, instalação, construção e melhoria, operação, manutenção e controle de qualidade de sistemas de abastecimento de água potável.

Ação.....: 0016 - SISTEMA DE ABASTECIMENTO DE ÁGUA

Descrição: CONSTRUÇÃO DO SISTEMA DE ABASTECIMENTO DE ÁGUA NAS ÁREAS RURAIS

Valor unitário: R\$ _____1.000.000,00 Unidade de medida: Valor

Região Município	Quant. 2022	Quant 2023	Quant 2024	Quant 2025
	1	1	1	1
Quant por ano	1	1	1	1
Valor por ano	1.000.000,00	1.000.000,00	1.000.000,00	1.000.000,00
Totais....:	quantidade	4	valor	4.000.000,00
Fonte de recurso do PPA	Valor para 2022	Valor para 2023	Valor para 2024	valor para 2025
Recursos de convênios.....	500.000,00	500.000,00	500.000,00	500.000,00
Outras fontes.....	500.000,00	500.000,00	500.000,00	500.000,00

Subfunção: 512 - Saneamento Básico Urbano

Programa: 1501 - Planejamento e Estruturação Urbana

MANUTENÇÃO, DESENVOLVIMENTO E MELHORAMENTO DA INFRAESTRUTURA

Ação.....: 0078 - EXPANSÃO SISTEMA ESGOTAMENTO SANITÁRIO

Descrição: EXPANDIR O SISTEMA DE ESGOTAMENTO SANITÁRIO

Valor unitário: R\$ _____1.850.000,00 Unidade de medida: Valor

Região Município	Quant. 2022	Quant 2023	Quant 2024	Quant 2025
	1	1	1	1
Quant por ano	1	1	1	1
Valor por ano	1.850.000,00	1.850.000,00	1.850.000,00	1.850.000,00
Totais....:	quantidade	4	valor	7.400.000,00
Fonte de recurso do PPA	Valor para 2022	Valor para 2023	Valor para 2024	valor para 2025
Recursos de convênios.....	925.000,00	925.000,00	925.000,00	925.000,00
Outras fontes.....	925.000,00	925.000,00	925.000,00	925.000,00



Função: 17 - Saneamento

Programa: 1507 - Serviços Gerais de utilidade pública
Manutenção dos Serviços ligados a utilidade Pública.

Ação.....: 0081 - COLETA DE LIXO

Descrição: COLETAR SISTEMATICAMENTE O LIXO, INCENTIVANDO A CRIAÇÃO DE COOPERATIVA PARA COLETAS SELETIVAS, VALORIZANDO OS CATADORES E CARROCEIROS.

Valor unitário: R\$ _____3.000.000,00 Unidade de medida: Valor

Região	Quant. 2022	Quant 2023	Quant 2024	Quant 2025
Município	_____1	_____1	_____1	_____1
Quant por ano	1	1	1	1
Valor por ano	3.000.000,00	3.000.000,00	3.000.000,00	3.000.000,00
Totais....:	quantidade	4	valor	12.000.000,00

Fonte de recurso do PPA	Valor para 2022	Valor para 2023	Valor para 2024	Valor para 2025
Recursos próprios ou ordinários.....	1.500.000,00	1.500.000,00	1.500.000,00	1.500.000,00
Outras fontes.....	1.500.000,00	1.500.000,00	1.500.000,00	1.500.000,00



Função: 20 - Agricultura

Subfunção: 607 - Irrigação

Programa: 1602 - MANUTENÇÃO, DESENVOLVIMENTO E MELHORIA DA AGRICULTURA
 MANUTENÇÃO, DESENVOLVIMENTO E MELHORIA VOLTADOS PARA O SETOR AGRÍCOLA E ÁREAS RURAIS

Ação.....: 0027 - APOIO A PROJETOS DE IRRIGAÇÃO
 Descrição: APOIAR PROJETOS DE IRRIGAÇÃO NAS ÁREAS RURAIS

Valor unitário: R\$ _____ 10.000,00 Unidade de medida: Valor

Região Município	Quant. 2022	Quant 2023	Quant 2024	Quant 2025
MASSAPÉ (Sede)	1	1	1	1
AIUÁ	1	1	1	1
IPAGUAÇU	1	1	1	1
MUMBABA	1	1	1	1
PE. LINHARES	1	1	1	1
TANGENTE	1	1	1	1
TUÍNA	1	1	1	1
Quant por ano	7	7	7	7
Valor por ano	70.000,00	70.000,00	70.000,00	70.000,00
Totais...:	quantidade	28	valor	280.000,00
Fonte de recurso do PPA	Valor para 2022	Valor para 2023	Valor para 2024	Valor para 2025
Recursos próprios ou ordinários.....	14.000,00	14.000,00	14.000,00	14.000,00
Outras fontes.....	56.000,00	56.000,00	56.000,00	56.000,00

Subfunção: 608 - Promoção da Produção Agropecuária

Programa: 1602 - MANUTENÇÃO, DESENVOLVIMENTO E MELHORIA DA AGRICULTURA
 MANUTENÇÃO, DESENVOLVIMENTO E MELHORIA VOLTADOS PARA O SETOR AGRÍCOLA E ÁREAS RURAIS

Ação.....: 0017 - CONSELHO MUNICIPAL DE DESENVOLVIMENTO RURAL SUSTENTÁVEL
 Descrição: CRIAR O CONSELHO MUNICIPAL DE DESENVOLVIMENTO RURAL SUSTENTÁVEL

Valor unitário: R\$ _____ 2.000,00 Unidade de medida: Valor

Região Município	Quant. 2022	Quant 2023	Quant 2024	Quant 2025
	1	1	1	1
Quant por ano	1	1	1	1
Valor por ano	2.000,00	2.000,00	2.000,00	2.000,00

Função: 20 - Agricultura

Totais...:	quantidade	4	valor	8.000,00
Fonte de recurso do PPA	valor para 2022	valor para 2023	valor para 2024	valor para 2025
Recursos próprios ou ordinários.....	2.000,00	2.000,00	2.000,00	2.000,00

Ação.....: 0018 - SERVIÇO DE ASSISTÊNCIA TÉCNICA E EXTENSÃO RURAL
 Descrição: AMPLIAR O SERVIÇO DE ASSISTÊNCIA TÉCNICA E EXTENSÃO RURAL

Valor unitário: R\$ _____10.000,00 Unidade de medida: Valor

Região Município	Quant. 2022	Quant 2023	Quant 2024	Quant 2025
MASSAPÊ (Sede)	1	1	1	1
AIUÁ	1	1	1	1
IPAGUAÇU	1	1	1	1
MUMBABA	1	1	1	1
PE.LINHARES	1	1	1	1
TANGENTE	1	1	1	1
TUÍNA	1	1	1	1

Quant por ano	7	7	7	7
Valor por ano	70.000,00	70.000,00	70.000,00	70.000,00

Totais...: quantidade 28 valor 280.000,00

Fonte de recurso do PPA	Valor para 2022	Valor para 2023	Valor para 2024	Valor para 2025
Recursos próprios ou ordinários.....	35.000,00	35.000,00	35.000,00	35.000,00
Outras fontes.....	35.000,00	35.000,00	35.000,00	35.000,00

Ação.....: 0019 - MÁQUINAS E EQUIPAMENTOS NAS PROPRIEDADES RURAIS
 Descrição: OFERECER ATENDIMENTO IGUALITÁRIO EM SERVIÇOS DE MÁQUINAS E EQUIPAMENTOS NAS PROPRIEDADES RURAIS

Valor unitário: R\$ _____10.000,00 Unidade de medida: Valor

Região Município	Quant. 2022	Quant 2023	Quant 2024	Quant 2025
MASSAPÊ (Sede)	1	1	1	1
AIUÁ	1	1	1	1
IPAGUAÇU	1	1	1	1
MUMBABA	1	1	1	1
PE.LINHARES	1	1	1	1
TANGENTE	1	1	1	1
TUÍNA	1	1	1	1

Quant por ano	7	7	7	7
Valor por ano	70.000,00	70.000,00	70.000,00	70.000,00

Totais...: quantidade 28 valor 280.000,00



Função: 20 - Agricultura

Fonte de recurso do PPA	Valor para 2022	Valor para 2023	Valor para 2024	Valor para 2025
Recursos próprios ou ordinários.....	35.000,00	35.000,00	35.000,00	35.000,00
Outras fontes.....	35.000,00	35.000,00	35.000,00	35.000,00

Ação.....: 0020 - EQUIPAMENTOS PARA MATADOURO PÚBLICO
 Descrição: DOTAR O MATADOURO PÚBLICO MUNICIPAL DE EQUIPAMENTOS

Valor unitário: R\$ _____20.000,00 Unidade de medida: Valor

Região Município	Quant. 2022	Quant 2023	Quant 2024	Quant 2025
	_____1	_____1	_____1	_____1
Quant por ano	1	1	1	1
Valor por ano	20.000,00	20.000,00	20.000,00	20.000,00
Totais...:	quantidade	4	valor	80.000,00

Fonte de recurso do PPA	Valor para 2022	Valor para 2023	Valor para 2024	Valor para 2025
Recursos próprios ou ordinários.....	10.000,00	10.000,00	10.000,00	10.000,00
Outras fontes.....	10.000,00	10.000,00	10.000,00	10.000,00

Ação.....: 0021 - PREPARO DO SOLO
 Descrição: CRIAR PROJETOS DE PREPARO DO SOLO

Valor unitário: R\$ _____10.000,00 Unidade de medida: Valor

Região Município	Quant. 2022	Quant 2023	Quant 2024	Quant 2025
MASSAPÊ (Sede)	_____1	_____1	_____1	_____1
AIUÁ	_____1	_____1	_____1	_____1
IPAGUAÇU	_____1	_____1	_____1	_____1
MUMBABA	_____1	_____1	_____1	_____1
PE.LINHARES	_____1	_____1	_____1	_____1
TANGENTE	_____1	_____1	_____1	_____1
TUÍNA	_____1	_____1	_____1	_____1
Quant por ano	7	7	7	7
Valor por ano	70.000,00	70.000,00	70.000,00	70.000,00
Totais...:	quantidade	28	valor	280.000,00

Fonte de recurso do PPA	Valor para 2022	Valor para 2023	Valor para 2024	Valor para 2025
Recursos próprios ou ordinários.....	35.000,00	35.000,00	35.000,00	35.000,00
Outras fontes.....	35.000,00	35.000,00	35.000,00	35.000,00

Ação.....: 0022 - INCENTIVO DO ASSOCIATIVISMO
 Descrição: ICENTIVAR O ASSOCIATIVISMO, GARANTINDO UMA SUBVENÇÃO PARA A FEDERAÇÃO DAS ASSOCIAÇÕES



Função: 20 - Agricultura

Valor unitário: R\$ _____ 300.000,00		Unidade de medida: Valor			
Região	Quant. 2022	Quant 2023	Quant 2024	Quant 2025	
Município	_____ 1	_____ 1	_____ 1	_____ 1	
Quant por ano	1	1	1	1	
Valor por ano	300.000,00	300.000,00	300.000,00	300.000,00	
Totais...:	quantidade	4	valor	1.200.000,00	
Fonte de recurso do PPA	Valor para 2022	Valor para 2023	Valor para 2024	Valor para 2025	
Recursos próprios ou ordinários.....	150.000,00	150.000,00	150.000,00	150.000,00	
Outras fontes.....	150.000,00	150.000,00	150.000,00	150.000,00	

Ação.....: 0023 - PROJETOS DE DIVERSIFICAÇÃO DAS ATIVIDADES
 Descrição: FOMENTAR PROJETOS DIVERSIFICANDO AS ATIVIDADES AGRÍCOLAS

Valor unitário: R\$ _____ 5.000,00		Unidade de medida: Valor			
Região	Quant. 2022	Quant 2023	Quant 2024	Quant 2025	
Município					
MASSAPÊ (Sede)	_____ 1	_____ 1	_____ 1	_____ 1	
AIUÁ	_____ 1	_____ 1	_____ 1	_____ 1	
IPAGUAÇU	_____ 1	_____ 1	_____ 1	_____ 1	
MUMBABA	_____ 1	_____ 1	_____ 1	_____ 1	
PE.LINHARES	_____ 1	_____ 1	_____ 1	_____ 1	
TANGENTE	_____ 1	_____ 1	_____ 1	_____ 1	
TUÍNA	_____ 1	_____ 1	_____ 1	_____ 1	
Quant por ano	7	7	7	7	
Valor por ano	35.000,00	35.000,00	35.000,00	35.000,00	
Totais...:	quantidade	28	valor	140.000,00	
Fonte de recurso do PPA	Valor para 2022	Valor para 2023	Valor para 2024	Valor para 2025	
Recursos próprios ou ordinários.....	35.000,00	35.000,00	35.000,00	35.000,00	

Ação.....: 0024 - CURSOS DE QUALIFICAÇÃO
 Descrição: OFERECER CURSOS DE QUALIFICAÇÃO PARA AGRICULTORES

Valor unitário: R\$ _____ 15.000,00		Unidade de medida: Valor			
Região	Quant. 2022	Quant 2023	Quant 2024	Quant 2025	
Município	_____ 1	_____ 1	_____ 1	_____ 1	
Quant por ano	1	1	1	1	
Valor por ano	15.000,00	15.000,00	15.000,00	15.000,00	
Totais...:	quantidade	4	valor	60.000,00	



Função: 20 - Agricultura

Fonte de recurso do PPA	Valor para 2022	Valor para 2023	Valor para 2024	Valor para 2025
Recursos próprios ou ordinários.....	7.500,00	7.500,00	7.500,00	7.500,00
Outras fontes.....	7.500,00	7.500,00	7.500,00	7.500,00

Ação.....: 0025 - AMPLIAÇÃO E FORTALECIMENTO DE PROGRAMAS
 Descrição: AMPLIAR E FORTALECER OS PROGRAMAS DE AQUISIÇÃO DE ALIMENTOS (PAA) E O PROGRAMA NACIONAL DE ALIMENTAÇÃO ESCOLAR (PNAE)

Valor unitário: R\$ _____20.000,00 Unidade de medida: Valor

Região	Quant. 2022	Quant 2023	Quant 2024	Quant 2025
Município				
MASSAPÊ (Sede)	1	1	1	1
AIUÁ	1	1	1	1
IPAGUAÇU	1	1	1	1
MUMBABA	1	1	1	1
PE.LINHARES	1	1	1	1
TANGENTE	1	1	1	1
TUÍNA	1	1	1	1
Quant por ano	7	7	7	7
Valor por ano	140.000,00	140.000,00	140.000,00	140.000,00
Totais....:	quantidade	28	valor	560.000,00

Fonte de recurso do PPA	Valor para 2022	Valor para 2023	Valor para 2024	Valor para 2025
Recursos próprios ou ordinários.....	70.000,00	70.000,00	70.000,00	70.000,00
Outras fontes.....	70.000,00	70.000,00	70.000,00	70.000,00

Ação.....: 0026 - ICENTIVO A EVENTOS VOLTADOS PARA O SETOR AGRÍCOLA
 Descrição: ICENTIVAR E APOIAR EVENTOS VOLTADOS AO SETOR AGRÍCOLA

Valor unitário: R\$ _____5.000,00 Unidade de medida: Valor

Região	Quant. 2022	Quant 2023	Quant 2024	Quant 2025
Município				
MASSAPÊ (Sede)	1	1	1	1
AIUÁ	1	1	1	1
IPAGUAÇU	1	1	1	1
MUMBABA	1	1	1	1
PE.LINHARES	1	1	1	1
TANGENTE	1	1	1	1
TUÍNA	1	1	1	1
Quant por ano	7	7	7	7
Valor por ano	35.000,00	35.000,00	35.000,00	35.000,00
Totais....:	quantidade	28	valor	140.000,00



Função: 20 - Agricultura

Fonte de recurso do PPA	Valor para 2022	Valor para 2023	Valor para 2024	Valor para 2025
Recursos próprios ou ordinários.....	17.500,00	17.500,00	17.500,00	17.500,00
Outras fontes.....	17.500,00	17.500,00	17.500,00	17.500,00

Ação.....: 0028 - APOIO À REGULARIZAÇÃO FUNDIÁRIA

Descrição: APOIAR A REGULARIZAÇÃO FUNDIÁRIA EM PARCERIA COM INCRA, SDA E IDACE

Valor unitário: R\$ _____20.000,00 Unidade de medida: Valor

Região Município	Quant. 2022	Quant 2023	Quant 2024	Quant 2025
	_____1	_____1	_____1	_____1
Quant por ano	1	1	1	1
Valor por ano	20.000,00	20.000,00	20.000,00	20.000,00

Totais...: quantidade 4 valor 80.000,00

Fonte de recurso do PPA	Valor para 2022	Valor para 2023	Valor para 2024	Valor para 2025
Recursos próprios ou ordinários.....	10.000,00	10.000,00	10.000,00	10.000,00
Outras fontes.....	10.000,00	10.000,00	10.000,00	10.000,00

Ação.....: 0123 - APOIO E INCENTIVO À AGRICULTURA FAMILIAR

Descrição: APOIO E INCENTIVO À AGRICULTURA FAMILIAR

Valor unitário: R\$ _____50.000,00 Unidade de medida: Valor

Região Município	Quant. 2022	Quant 2023	Quant 2024	Quant 2025
	_____1	_____1	_____1	_____1
Quant por ano	1	1	1	1
Valor por ano	50.000,00	50.000,00	50.000,00	50.000,00

Totais...: quantidade 4 valor 200.000,00

Fonte de recurso do PPA	Valor para 2022	Valor para 2023	Valor para 2024	Valor para 2025
Recursos próprios ou ordinários.....	25.000,00	25.000,00	25.000,00	25.000,00
Outras fontes.....	25.000,00	25.000,00	25.000,00	25.000,00

Função: 22 - Indústria

Subfunção: 661 - Promoção Industrial

Programa: 0013 - Incentivo Instalação Novas Indústrias
 INCENTIVO À INSTALAÇÃO DE NOVAS INDÚSTRIAS NO MUNICÍPIO DE MASSAPÊ

Ação.....: 0013 - INSTALAÇÃO DE NOVAS INDÚSTRIAS
 Descrição: INCENTIVO À INSTALAÇÃO DE NOVAS INDÚSTRIAS

Valor unitário: R\$ _____ 60.000,00 Unidade de medida: Valor

Região	Quant. 2022	Quant 2023	Quant 2024	Quant 2025
Município				
MASSAPÊ (Sede)	1	1	1	1
AIUÁ	1	1	1	1
IPAGUAÇU	1	1	1	1
MUMBABA	1	1	1	1
PE.LINHARES	1	1	1	1
TANGENTE	1	1	1	1
TUÍNA	1	1	1	1
Quant por ano	7	7	7	7
Valor por ano	420.000,00	420.000,00	420.000,00	420.000,00
Totais...:	quantidade	28	valor	1.680.000,00
Fonte de recurso do PPA	Valor para 2022	Valor para 2023	Valor para 2024	valor para 2025
Recursos próprios ou ordinários.....	210.000,00	210.000,00	210.000,00	210.000,00
Outras fontes.....	210.000,00	210.000,00	210.000,00	210.000,00



Função: 25 - Energia

Subfunção: 752 - Energia Elétrica

Programa: 1505 - Infraestrutura de Iluminação pública

Ampliação e manutenção de rede de iluminação pública existente na cidade.

Ação.....: 0068 - AMPLIAÇÃO DA REDE DE ILUMINAÇÃO PÚBLICA

Descrição: AMPLIAR A REDE DE ILUMINAÇÃO PÚBLICA

Valor unitário: R\$ _____ 50.000,00 Unidade de medida: valor

Região	Quant. 2022	Quant 2023	Quant 2024	Quant 2025
Município	1	1	1	1

Quant por ano	1	1	1	1
Valor por ano	50.000,00	50.000,00	50.000,00	50.000,00

Totais...: quantidade 4 valor 200.000,00

Fonte de recurso do PPA	Valor para 2022	Valor para 2023	Valor para 2024	Valor para 2025
Recursos próprios ou ordinários.....	25.000,00	25.000,00	25.000,00	25.000,00
Outras fontes.....	25.000,00	25.000,00	25.000,00	25.000,00



Função: 27 - Desporto e Lazer

Subfunção: 812 - Desporto Comunitário

Programa: 0016 - Manutenção Serviços Cultura, Turismo, Juventude e Desporto

Ação.....: 0112 - MANUTENÇÃO EM SERVIÇOS DE DESPORTO CONUNITÁRIO
 Descrição: MANUTENÇÃO EM SERVIÇOS DE DESPORTO CONUNITÁRIO

Valor unitário: R\$ _____ Unidade de medida: Valor

Região Município	Quant. 2022	Quant 2023	Quant 2024	Quant 2025
	1	1	1	1
Quant por ano	1	1	1	1
Valor por ano	36.000,00	38.000,00	40.000,00	42.000,00
Totais...:	quantidade	4	valor	156.000,00
Fonte de recurso do PPA	Valor para 2022	Valor para 2023	Valor para 2024	Valor para 2025
Recursos próprios ou ordinários.....	18.000,00	19.000,00	20.000,00	21.000,00
Outras fontes.....	18.000,00	19.000,00	20.000,00	21.000,00

Programa: 2702 - Desenvolvimento do Desporto

Melhoria na infra-estrutura Desportiva municipal com a construção e manutenção de ginásios e quadras desportivas destinadas a comunidade e principalmente a juventude a praticar esportes.

Ação.....: 0034 - CRIAÇÃO DE CAMPEONATOS DIVERSAS MODALIDADES
 Descrição: CRIAR CAMPEONATOS MUNICIPAIS EM DIVERSAS MODALIDADES

Valor unitário: R\$ _____5.000,00 Unidade de medida: Valor

Região Município	Quant. 2022	Quant 2023	Quant 2024	Quant 2025
MASSAPÉ (Sede)	1	1	1	1
AIUÁ	1	1	1	1
IPAGUAÇU	1	1	1	1
MUMBABA	1	1	1	1
PE.LINHARES	1	1	1	1
TANGENTE	1	1	1	1
TUÍNA	1	1	1	1
Quant por ano	7	7	7	7
Valor por ano	35.000,00	35.000,00	35.000,00	35.000,00
Totais...:	quantidade	28	valor	140.000,00
Fonte de recurso do PPA	Valor para 2022	Valor para 2023	Valor para 2024	Valor para 2025
Recursos próprios ou ordinários.....	17.500,00	17.500,00	17.500,00	17.500,00
Outras fontes.....	17.500,00	17.500,00	17.500,00	17.500,00

Função: 27 - Desporto e Lazer

Ação.....: 0124 - APOIO E INCENTIVO AO DESPORTO COMUNITÁRIO
 Descrição: APOIO E INCENTIVO AO DESPORTO COMUNITÁRIO

Valor unitário: R\$ _____20.000,00 Unidade de medida: valor

Região	Quant. 2022	Quant 2023	Quant 2024	Quant 2025
Município	_____1	_____1	_____1	_____1
Quant por ano	1	1	1	1
Valor por ano	20.000,00	20.000,00	20.000,00	20.000,00
Totais....:	quantidade	4	valor	80.000,00

Fonte de recurso do PPA	Valor para 2022	Valor para 2023	Valor para 2024	Valor para 2025
Recursos próprios ou ordinários.....	10.000,00	10.000,00	10.000,00	10.000,00
Outras fontes.....	10.000,00	10.000,00	10.000,00	10.000,00

Ação.....: 1004 - CONSTRUÇÃO/REFORMA/DE QUADRASQGINASIOS E OUTROS
 Descrição: CONSTRUÇÃO/REFORMA/DE QUADRASQGINASIOS E OUTROS.

Valor unitário: R\$ _____200.000,00 Unidade de medida: valor

Região	Quant. 2022	Quant 2023	Quant 2024	Quant 2025
Município	_____1	_____1	_____1	_____1
Quant por ano	1	1	1	1
Valor por ano	200.000,00	200.000,00	200.000,00	200.000,00
Totais....:	quantidade	4	valor	800.000,00

Fonte de recurso do PPA	Valor para 2022	Valor para 2023	Valor para 2024	Valor para 2025
Recursos próprios ou ordinários.....	20.000,00	20.000,00	20.000,00	20.000,00
Recursos de convênios.....	160.000,00	160.000,00	160.000,00	160.000,00
Outras fontes.....	20.000,00	20.000,00	20.000,00	20.000,00

