


令和8年度 **沖縄県障害福祉サービス事業所等
物価高騰対策支援事業給付金**

電子申請マニュアル



《申込締切》 令和8年7月31日(金)まで

申請方法(電子申請のみ)

専用ページの申請フォームから申請してください

<https://okinawa-ws.jp>

※申請は電子申請のみとなります

※給付対象事業所、給付額、提出書類、よくある質問等の詳細は、
上記専用ページにてご確認ください。

給付金に関するお問い合わせ

沖縄県障害福祉サービス事業所等物価高騰対策支援事業
給付金相談窓口(コールセンター)

電話番号:098-860-3035

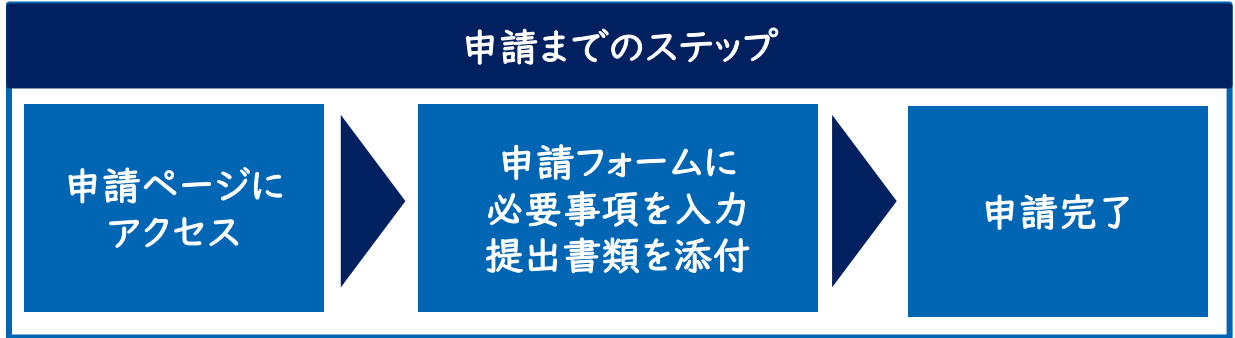
受付時間:平日9:00~17:00

※土日祝および慰霊の日(6/23)は休業となります

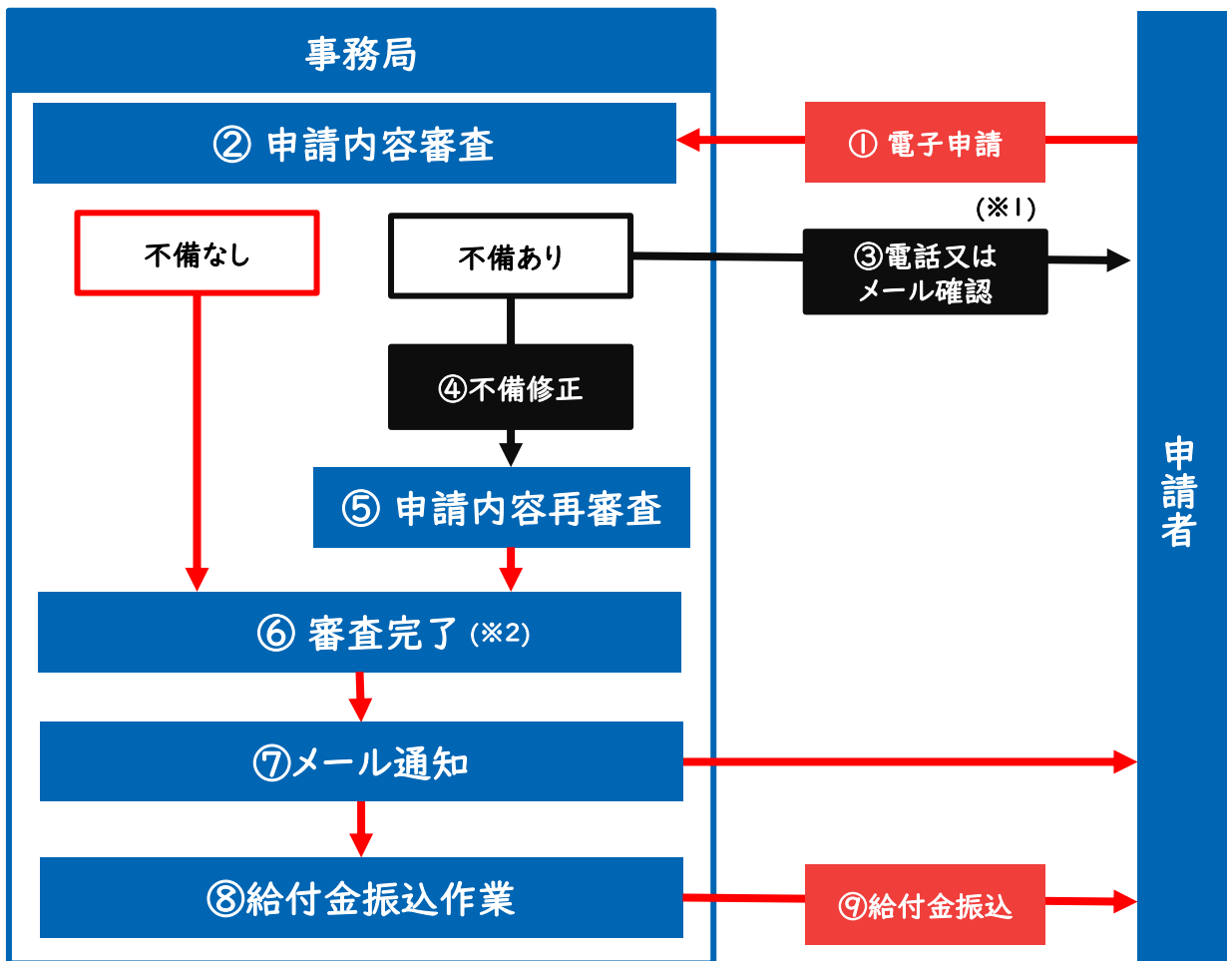
1.概要	3
2.申請の流れ	4
(1)新規登録またはログインして申請	5
(2)アカウント登録せずにメールで申請	8
3.申請画面入力	9
4.申請完了後	11
5.参考資料	
・Googleでログイン	12
・LINEでログイン	13

1.概要

申請から給付までの流れは、次の通りとなります。
申請を受け付けてから給付金の給付までには4週間程度を予定^(※)しております。
(※ 申請に不備が無く、通常期の場合)



申請後、給付金の給付までの流れ



補足事項

- (※1) 申請内容の不備等がある場合、事務局から連絡（電話又はメール）することがあります。連絡がつかない場合、給付が遅れてしまいますので、ご対応をお願いいたします。
- (※2) 申請内容が給付要件を満たしていない場合、虚偽申請が確認された場合や給付対象外の事業所であることが確認された場合（例：暴力団員による不当な行為の防止等に関する法律の規定に抵触しているなど）は、給付金をお振込みいたしません。

2.申請の流れ

沖縄県障害福祉サービス事業所等物価高騰対策支援事業給付金
専用ページへアクセス

<https://okinawa-ws.jp>

『申請はこちら』ボタンより申請ページへお進みください。

申請ページ下部『新規登録またはログインして申請』または『アカウント登録せずにメールで申請』ボタンから申請を開始することができます。

Grafferアカウントを利用する方
ログインしていただく、申請書の一時保存や申請履歴の確認ができます。

新規登録またはログインして申請

または

Grafferアカウントを利用しない方
メールアドレスの確認のみで申請ができます。
一時保存や申請履歴の確認など一部機能は使えません。

アカウント登録せずにメールで申請

(1)	新規登録またはログインして申請	アカウントを作成頂くと、申請の一時保存ができるようになります。 ※Google、LINEでログイン、または新規Grafferアカウントを作成ができます。(無料)
(2)	アカウント登録せずにメールで申請	設定したメールアドレスに届く確認メールから認証し、申請に進みます。 申請の一時保存ができないため、1度のログインで申請完了まで進める必要があります。 ※申請後の状況は、配信されるメールに記載のURLから確認が可能です。

- ※ 申請入力は複数ページに及びます。途中で中断する可能性がある場合は、「(1) 新規登録またはログインして申請」からアカウント登録をお勧めいたします。
- ※ 申請後の状況確認は、(1) 及び (2) とともにご利用いただけます。
- ※ いずれの場合も、有効なメールアドレスが必要となります。

2-(1).申請の流れ ~ 新規登録またはログインして申請の場合 ~

新規登録またはログインして申請

※申請の一時保存が可能になります。

下記画面が表示されます。「①メールアドレスでログイン」、「②Googleでログイン」、「③LINEでログイン」のいずれかを選択できます。

※ Grafferアカウントを作成すると、次回以降はメールアドレス・パスワードを入力することでログインが可能です。

Graffer
スマート申請

Grafferアカウントをお持ちの方

[Grafferアカウント規約](#) [プライバシーポリシー](#) をお読みの
うえ、同意してログインしてください。ログインをもって、Grafferアカ
ウント規約およびプライバシーポリシーに同意いただいたものとしま
す。

② Googleでログイン

③ LINEでログイン

① メールアドレスでログイン

[ログイン方法について教えてください](#)

[GピズIDでログインする](#)

Grafferアカウントをお持ちでない方

Grafferアカウントに登録すると、申請書の一時保存や申請履歴の確認が
できます。アカウント登録は無料です。

新規アカウント登録

「①メールアドレスでログイン」を選択してください。

※ 「② Googleでログイン」の方法はP11(参考資料)に記載しています。

※ 「③ LINEでログイン」の方法はP12(参考資料)に記載しています。

2-(1).申請の流れ ~ 新規登録またはログインして申請の場合 ~

「① メールアドレスでログイン」の方法

- (ア) Grafferアカウントに登録済みのメールアドレスとパスワードを入力します。
※ アカウントを保有していない場合は「新規アカウント登録」から新規作成します。

メールアドレスでログイン

メールアドレス 必須

aaaaaa@aaaaaa.co.jp ✓

パスワード 必須

..... ✓

パスワードを表示

[Grafferアカウント規約](#) [プライバシーポリシー](#) をお読みの
うえ、同意してログインしてください。ログインをもって、Grafferアカ
ウント規約およびプライバシーポリシーに同意いただいたものとしま
す。

ログイン

[パスワードをお忘れの方はこちら](#)

Grafferアカウントをお持ちでない方

Grafferアカウントに登録すると、申請書の一時保存や申請履歴の確認が
できます。アカウント登録は無料です。

新規アカウント登録

- (イ) 「新規アカウント登録」をクリックした場合、姓・名、メールアドレスを入力し、パス
ワードを設定して登録します。

情報を入力して登録

すべての項目を入力し、アカウント登録に進んでください。

姓 必須 申請 ✓

名 必須 太郎 ✓

メールアドレス 必須

aaaaaa@aaaaaa.co.jp ✓

パスワード 必須

8文字以上50文字以内で入力してください、半角英数字と記号を使用可能です

..... ✓

パスワードを表示

Grafferアカウントに登録

2-(1).申請の流れ ~ 新規登録またはログインして申請の場合 ~

(ウ) アカウント登録完了のメールが届きます。メール記載のURLより「メールアドレスでログイン」に進み、申請開始のページに遷移します。

【Grafferアカウント】アカウント登録完了のご案内 External ▶ 受信トレイ x

noreply@mail-sandbox.graffer.jp
To 自分 ▼

Googleアカウントで、Grafferアカウントの登録が完了しました。
ログインの際は「Googleでログイン」をご利用ください。

以下のリンクよりログインしてご利用いただけます。
<https://sandbox-accounts.graffer.jp/login>

【重要】2段階認証の設定

お客様のアカウントをより安全にご利用いただくために、2段階認証の設定を推奨しております。
2段階認証を設定すると、ログイン時にパスワードに加えて、ご登録のメールアドレスに送信されるワンタイムパスワードの入力が必要となり、第三者による不正ログインを効果的に防ぐことができます。

以下のURLより2段階認証を設定いただけます。
<https://sandbox-accounts.graffer.jp/setting/two-phase-auth>

※このメールにお心当たりのない場合は、お手数ですが本メールを破棄していただきますようお願いいたします。
※このメールは自動送信です。このメールにご返信いただいてもお答えする事ができませんのでご了承ください。

株式会社グラファー
<https://graffer.jp/>
Copyright © Graffer, Inc.

【パスワードについて】

5回以上パスワード間違えると、アカウントがロックされます。アカウントロック解除メールを送信し、対象のアドレスにロック解除メールを受信してください。

一定回数連続してログインに失敗したため、アカウントをロック致しました。ご登録のメールアドレスを下記に入力し、メールを送信して下さい。メール内のリンクをクリックすると、アカウントロックが解除されます。

また、GoogleやLINEのアカウントを利用してご登録頂いた方は、引き続き上記よりログインが可能です。

メールアドレス 必須

aaaaa@aaaaaaaa.jp ✓

アカウントロック解除メールを送信する

アカウントロック解除メールを送信するだけでは、パスワードはリセットされません。受信したメールに記載のURLからパスワードを再設定してください。URLの有効期限は24時間以内です。

2-(2).申請の流れ ~ アカウント登録せずにメールで申請の場合 ~

アカウント登録せずにメールで申請

※ 一時保存ができませんので、1度のログインで申請完了まで進める必要があります。

- (ア) 有効なメールアドレスを入力し、確認メールを送信します。
(イ) 受診したメールに記載のURLをクリックし、申請に進むことができます。

(ア)

申請に利用するメールアドレスを入力してください。
申請用のページのリンク (URL) をお送りします。

メールアドレス 必須

aaaaaa@aaaaaa.co.jp

迷惑メール設定としてドメイン指定受信を設定されている方は
「@mail.graffer.jp」を受信できるように指定してください。

確認メールを送信

(イ)

noreply@mail.graffer.jp

To 自分 ▼

メール認証をして申請を行うためのステップとして、ご入力いただいたメールアドレスが正しいことを確認する必要があります。
以下のURLをクリックして、メールアドレスの認証を完了してください。

<https://sandbox-tzk.graffer.jp/smart-apply/api/v1/auth/verify-email-token?token=52147f4a-a0e9-4cca-87eb-b77e859cdef3&redirectUrl=/tobutoptours/smart-apply/apply-procedure/3002460228710320921/door>

▼ 認証の有効期限が過ぎた場合

確認用URLは 30 分間有効です。有効期限が過ぎた場合には、お手数ですが再度操作を行ってください。

※ このメールにお心当たりのない場合は、お手数ですが本メールを破棄していただきますようお願いいたします。

※ 本メールは送信専用アドレスからお送りしています。ご返信いただいても受信できかねます。

※ 本システムは、株式会社グラファァーが運営しています。

※ ご不明点やご質問は、沖縄県障害福祉サービス事業所等物価高騰対策支援事業給付金相談窓口まで直接お問い合わせください。

▼ 送信者に関する情報

株式会社グラファァー

Copyright © Graffer, Inc.

※ 本登録メールは、noreply@mail.graffer.jp より配信されます。
上記アドレスが受信できるようご設定下さい。

利用規約をご確認ください

利用規約 に同意して、申請に進んでください。

利用規約に同意する 必須

申請に進む

利用規約に同意するにチェックを入れて申請に進みます。

3.申請画面入力

申請に進む

※ 給付金の詳細についてはウェブサイトおよび給付要綱をご確認ください。

表示される項目に沿って、必要事項の入力・選択・添付をお願いします。

入力の状況

13%

← 入力の進捗状況が表示されます。

入力フォーム

申請者の情報

法人を検索して自動入力する

法人名 必須

法人名 (カナ) 必須

郵便番号 必須

ハイフンなしの半角7桁で入力してください

郵便番号から住所を入力

① 「郵便番号から住所を入力」を押すと、住所の一部が自動入力されます。

法人所在地 必須

通帳写し (表紙) 必須

「金融機関名」「支店名」「口座種別」「口座番号」「口座名義人 (カナ)」が読み取れるものを提出してください (スマホの画像でも可)

※ 当座預金の場合、当座勘定入金帳・当座勘定照合表・当座小切手帳・当座勘定入金申込帳等のいずれかの書類等の写しを提出してください。

ファイルを選択...

※ 添付ファイルの容量オーバーで添付できない場合は、添付可能なサイズに縮小していただくか、相談窓口 (コールセンター) へお問い合わせください。

入力フォーム

入所系

【入所系】申請事業所数 必須

入所系の申請事業所数をお選びください

選択してください

必須選択項目です

入所系対象事業所等 必須

最大15件まで入力可能

1件目 入所系対象事業所等

事業所番号 必須

10桁で入力してください

事業所名称 必須

もう1件追加する

あと14件まで追加できます

申請する事業所数を選択してください。

入所系及び通所系 (者) : 最大15事業所
通所系 (児) 及び訪問系 : 最大20事業所

※ もし上記の事業所数を超える場合は、給付金相談窓口 (コールセンター) へお問い合わせください。

※ 入力フォームは、入所系 → 通所系 (者) → 通所系 (児) → 訪問系の順で表示されます。
該当しない区分の場合は、「0」を入力し、次に進んでください。

事業所ごとに入力します。
事業所の追加方法は、「もう1件追加する」を押して入力してください。

※ 「申請事業所数」と「対象事業所等」で入力した数が一致しなければ先へ進めません。

3.申請画面入力

最後に、入力事項の一覧が表示されますので、最終確認をお願いします。
『編集する』から編集が可能です。

入力状況 100%

申請内容の確認

申請者の情報

申請者の種別 必須 [編集する](#)

法人

法人名 必須 [編集する](#)

『この内容で申請する』を押して申請完了です。

この内容で申請する

※ 申請後、申請者様からの訂正は行えません。

5.参考資料 ～ ② Googleでログインの場合 ～

新規登録またはログインして申請



Googleでログイン

「② Googleでログイン」の方法
(ア) Googleアカウントでご利用のメールアドレス、または電話番号を入力します。

Google にログイン

Graffer

ログイン

「Graffer アカウント」に移動

メールアドレスまたは電話番号

メールアドレスを忘れた場合

続行するにあたり、Google はあなたの名前、メールアドレス、言語設定、プロフィール写真を Graffer アカウントと共有します。このアプリを使用する前に、Graffer アカウントのプライバシー ポリシーと利用規約をご確認ください。

アカウントを作成

次へ

(イ) Googleアカウントで利用のパスワードを入力しログイン完了後、申請開始のページに遷移します。
ページ下部の利用規約を確認同意の上申請にお進みください。

利用規約に同意する

[利用規約を読む](#)

申請に進む

利用規約に同意するにチェックを入れて申請に進みます。(P9へ)

5.参考資料 ～ ③ LINEでログインの場合 ～

新規登録またはログインして申請



LINEでログイン

「③ LINEでログイン」の方法

(ア) LINEで利用しているメールアドレス・パスワードを入力。

またはQRコードにアクセスします。

(イ) 通知用のメールアドレスの仮登録を行います。

(ウ) 以下の画面が表示され、通知用アドレスの仮登録が完了します。
また通知用アドレスに本登録のためのメールが送信されます。

Graffer
アカウント

通知用メールアドレスの仮登録完了

通知用メールアドレスの仮登録が完了しました。

本登録用のメールを送信しましたので、アカウントの本登録をお願いいたします。

メールが届かない場合、以下の2点をご確認ください

- ・迷惑メールフォルダに届いている
- ・入力されたメールアドレスに誤りがある

※PCメールの受信拒否設定をされている場合、「@mail.graffer.jp」を受信できるように設定いただきますようお願いいたします。

※本登録用のメールが届かない場合、お手数ですが、再度ご登録操作をお願いいたします。

5.参考資料 ～ ②LINEログインの場合 ～

(エ) メール記載のURLをクリックし、通知用メールアドレスの登録を完了してください。

以下のURLをクリックしメールアドレスの登録を完了させてください。

<https://sandbox-accounts.graffer.jp/email/3c0a09b5-2190-4275-8f76-c957d7586ea7>

※本メールにお心当たりの無い方は、support@graffer.jp までご連絡いただけますと幸いです。

※本メールは自動送信です。このメールにご返信いただいてもお答えする事ができませんのでご了承ください。

株式会社グラファー

<https://graffer.jp/>

Copyright © Graffer, Inc.

Graffer
アカウント

通知用メールアドレスの本登録完了

通知用メールアドレスの本登録が完了しました。
こちらからログインサービスをご利用ください。

(オ) 再度「LINEでログイン」をクリックし、LINEアカウントを確認後、ログインボタンを押すと申請開始画面に遷移します。



Googleでログイン



LINEでログイン

入力した情報が、GoogleまたはLINEに送信されることはありません。

LINE



次のアカウントでログイン

ログイン

別のアカウントでログイン

利用規約に同意する
[利用規約を読む](#)

申請に進む

利用規約に同意するにチェックを入れて
申請に進みます。(P9へ)