

# GUIDA PER LE FAMIGLIE

alla creazione di contenuti  
per adolescenti

→ Consigli per  
i genitori

common sense networks™ in collaborazione con  YouTube



**In un mondo caratterizzato dalla connettività digitale, gli adolescenti non sono solo fruitori dei contenuti, sono anche creator di contenuti.**

Creare video è per loro un modo divertente di esplorare interessi, esprimersi e stabilire connessioni. Sono molti i modi in cui i genitori possono essere coinvolti. Usa questo elenco di controllo per rendere il mondo online dei tuoi figli adolescenti un po' più positivo, molto più sicuro e di gran lunga più divertente.

## BENESSERE


Crea un ambiente di supporto che incoraggi abitudini digitali sane e che dia priorità al benessere generale dei tuoi figli adolescenti. Il benessere e il divertimento vanno di pari passo.



# GUIDA PER LE FAMIGLIE


alla creazione di contenuti per adolescenti

→ Consigli per i genitori

common sense networks™ in collaborazione con  YouTube

## CREA UNA COMMUNITY POSITIVA

### Empatia

Pensa a come i video e i commenti potrebbero essere ricevuti. 

### Inclusività

Assicurati che i loro contenuti non offendano o escludano nessuno.



### Pensiero critico

Rileva la disinformazione per assicurarti che quello che dicono e condividono sia vero.

### Prevenzione del cyberbullismo

Ricorda loro di evitare (o segnalare) il bullismo e il "digital drama".

## SICUREZZA

Assistendoli nel processo di creazione dei contenuti puoi aiutarli a dare la priorità alla sicurezza e alla privacy, alimentando al tempo stesso la loro espressione creativa.  



Scopri di più nella versione completa della [Guida per le famiglie alla creazione di contenuti per adolescenti](#).

## CITTADINANZA

Metti i tuoi figli adolescenti in condizione di essere dei bravi cittadini digitali che tengono in considerazione l'impatto delle loro azioni su se stessi e sugli altri.



## PRESTA ATTENZIONE ALL'ECESSIVA CONDIVISIONE

### Definisci dei limiti

Spiega quali informazioni sono sicure o meno da condividere. 

### Esamina le impostazioni della privacy

Decidi dove verranno mostrati i loro video e chi potrà vederli.

### Controlla i dettagli

Assicurati che parole, abiti o località non rivelino informazioni private.

### Ottieni il consenso

Assicurati che qualsiasi persona mostrata o citata nei video abbia dato il suo consenso.

### Pensa all'impatto

Ricorda loro di **PRENDERSI UNA PAUSA** > **VALUTARE I RISCHI** > **DECIDERE**