



Bienvenido a casa

Conoce el Nest Thermostat



Barra táctil
Desliza hacia arriba o abajo para ajustar la temperatura. Presiona para acceder al menú.


Estado y alertas
Muestra el modo actual de calefacción o enfriamiento y las alertas del sistema.


Temperatura deseada
Muestra la temperatura a la que quieres llegar.


Temperatura actual
Muestra la temperatura de tu casa en ese momento.


Presiona la barra táctil para acceder al menú



 **Modos**
Cambia los modos, como calefacción y enfriamiento.

 **Control de temperatura**
Puedes mantener una temperatura determinada durante el período de tiempo que quieras.

 **Ventilación**
¿El ambiente está sofocante? Usa la ventilación cuando quieras.

 **Configuración**
Controla el estado de la batería y la red.

Aprovecha al máximo tu nuevo Nest Thermostat

Aquí encontrarás algunas sugerencias rápidas para que comiences a usar tu Nest Thermostat. Para obtener más información, visita [g.co/nest/thermostatbasics](https://www.google.com/nest/thermostatbasics)

Ajusta tu nivel de comodidad

Personalizar tu programa ahora es más fácil y rápido si configuras el Nest Thermostat. Siempre podrás hacer ajustes desde la app de Google Home.

Busca la Hoja Nest

Aparece cuando cambias la temperatura del Nest Thermostat por una que ahorra energía.

Ahorra energía cuando no estés en tu casa

El Nest Thermostat puede usar sensores y la ubicación de tu teléfono para determinar si saliste de casa y establecer una Temperatura Eco a fin de ahorrar energía.

Busca formas de ayudarte a ahorrar

El Detector de ahorro busca más maneras para ahorrar y te sugiere modificaciones para tu programa, que puedes aceptar con solo presionar una vez.

Cada producto Nest hace de tu hogar un lugar más práctico

Controla el termostato con la voz

El Nest Thermostat funciona con Hey Google en tu teléfono o en las bocinas y pantallas Nest. Solo di "Hey Google, sube la calefacción". El Nest Thermostat también funciona con Alexa y otras bocinas y pantallas inteligentes.

Los productos Nest funcionan aún mejor en conjunto

Por ejemplo, si el Nest Protect detecta monóxido de carbono, puede indicarle al Nest Thermostat que detenga el funcionamiento de la unidad central de calefacción.

*Estas alertas tienen como fin brindarte información útil, pero Google no ofrece ningún tipo de respaldo, representación ni garantía en relación con el estado de los sistemas de HVAC aptos. Las alertas no reemplazan el diagnóstico de parte de un profesional calificado en sistemas de HVAC.



Contrólalo desde cualquier lugar

Puedes usar tu teléfono o tablet para cambiar la temperatura, ajustar el programa y mucho más. Simplemente descarga la app de Google Home gratuita desde Google Play o App Store.

Tu privacidad es muy importante para nosotros. Visita g.co/nest/privacy para obtener más información.