

GUÍA PARA FAMILIAS → Consejos para padres

sobre la creación de contenido por parte de adolescentes

common sense networks™ en colaboración con 

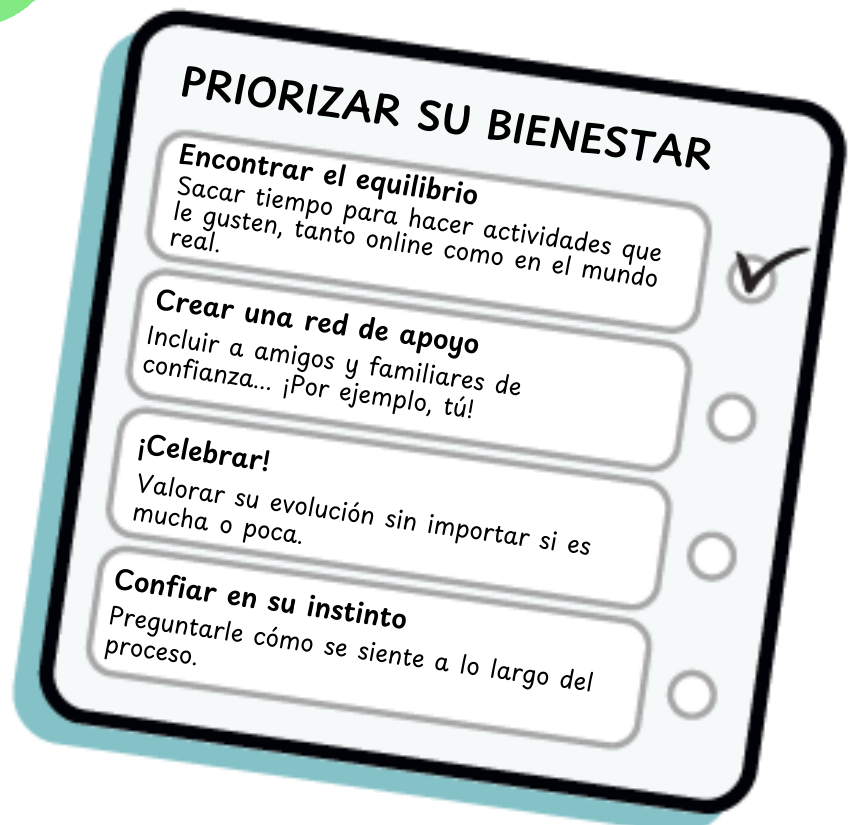


En un mundo en el que la conectividad digital es una realidad, los adolescentes no solo consumen contenido; también lo crean.

Crear vídeos es una manera divertida de que descubran sus intereses, se expresen e interactúen con otros usuarios. Y hay muchas formas en las que los padres pueden implicarse. Utiliza estas listas de comprobación para que el mundo online de tus hijos adolescentes sea un poco más beneficioso, mucho más seguro e infinitamente más divertido.

BIENESTAR

Crea un ambiente de colaboración que fomente hábitos digitales saludables y dé prioridad al bienestar general de tu hijo/a. ¡Sentirse bien y divertirse van de la mano!



GUÍA PARA FAMILIAS


sobre la creación de contenido por parte de adolescentes

→ **Consejos para padres**

common sense networks™ en colaboración con  YouTube

CREAR UNA COMUNIDAD POSITIVA

Crear con empatía

Pensar en cómo podrían sentir a otros usuarios sus videos y comentarios. 

Apostar por la inclusión

Cerciorarse de que su contenido no ofende ni excluye a nadie.

Fomentar el pensamiento crítico

Detectar la desinformación para asegurarse de que lo que diga o comparta sea cierto.

Prevenir el ciberacoso

Recordarle que frene (o denuncie) el acoso y los conflictos por medios digitales.

CIVISMO

Inculca a tu hijo/a buenas prácticas de ciudadanía digital para que tenga en cuenta el impacto de sus acciones en sí mismo/a y en los demás.



SEGURIDAD


Al apoyarle en su proceso de creación de contenido, puedes ayudarle a priorizar su seguridad y su privacidad y, al mismo tiempo, fomentar su expresión creativa.



Puedes consultar más información en la versión completa de la **Guía para familias sobre la creación de contenido por parte de adolescentes.**

NO COMPARTIR MÁS INFORMACIÓN DE LA NECESARIA

Definir límites

Hablar de qué información es seguro compartir y cuál no. 

Revisar la configuración de privacidad

Decidir dónde se mostrarán sus videos y quién podrá verlos.

Comprobar los detalles

Asegurarse de que sus palabras, ropa o ubicación no revelen información privada.

Obtener consentimiento

Comprobar que todas las personas que muestra o menciona están conformes con ello.

Analizar el impacto

Recordarle que aplique lo siguiente: **PARAR > EVALUAR RIESGOS > DECIDIR.**