


PRZEWODNIK DLA RODZIN

po tworzeniu treści przez
nastolatków

→ Wskazówki
dla rodziców

common sense networks™ we współpracy z  YouTube

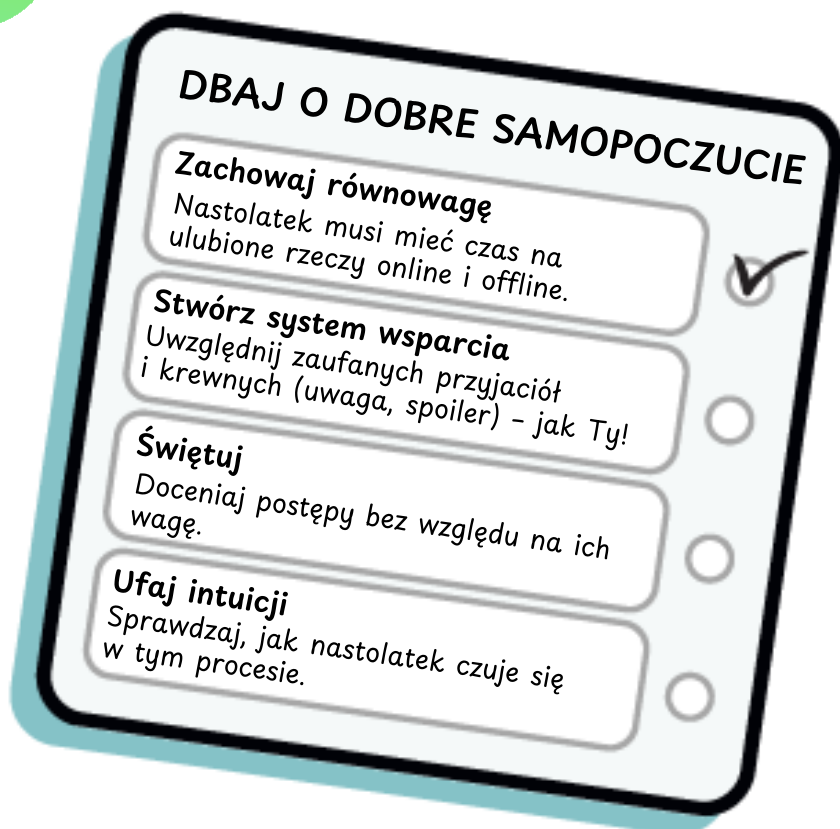


W świecie cyfrowym nastolatki nie tylko oglądają treści — są też twórcami.

Tworząc filmy, mogą odkrywać zainteresowania, wyrażać siebie i nawiązywać relacje. Rodzice mogą się w to zaangażować na wiele różnych sposobów. Używając poniższych list, zadbasz o to, aby świat wirtualny nastolatka stał się bardziej pozytywny, bezpieczny i przyjemny.

DOBRE SAMOPOCZUCIE

Stwórz środowisko, które promuje zdrowe nawyki dotyczące internetu i stawia samopoczucie nastolatka na pierwszym miejscu. Dbanie o siebie i dobra zabawa nie muszą się wykluczać!



PRZEWODNIK DLA RODZIN


po tworzeniu treści przez
nastolatków

→ Wskazówki
dla rodziców

common sense networks™ we współpracy z  YouTube

BUDUJ POZYTYWNA SPOŁECZNOŚĆ

Twórz z empatią

Zastanów się, jakie uczucia mogą wywołać filmy i komentarze nastolatka. 

Promuj integrację społeczną

Sprawdź, czy treści nastolatka nikogo nie obrażają ani nie wykluczają.

Myśl krytycznie

Sprawdź, czy informacje przekazywane przez nastolatka są prawdziwe.

Zapobiegaj nękanii

Przypominaj o unikaniu (lub zgłaszaniu) dręczenia oraz internetowych dram.

OBYWATELSTWO

Zadbaj, aby Twój nastolatek był dobrym cyfrowym obywatelem, który bierze pod uwagę to, jaki wpływ mogą mieć jego działania na niego samego i na inne osoby.



BEZPIECZEŃSTWO


Jako sojusznik towarzyszący nastolatkowi przy tworzeniu treści możesz pomóc mu dbać o jego bezpieczeństwo i prywatność, jednocześnie pielęgnując jego ekspresję twórczą.



Więcej informacji znajdziesz w pełnym [Przewodniku dla rodzin po tworzeniu treści przez nastolatków](#).

UWAGA NA UDOSTĘPNIANIE INFORMACJI

Wyznacz granice

Porozmawiajcie o tym, które informacje można bezpiecznie udostępnić. 

Sprawdź ustawienia prywatności

Zadecyduj, gdzie będą pojawiać się filmy dziecka i kto może je zobaczyć.

Sprawdź szczegóły

Zadbaj, aby ubiór, słowa lub miejsca nie zdradzały prywatnych informacji.

Uzyskaj zgodę

Ustal, czy wszystkie widoczne i wspomniane osoby wyraziły na to zgodę.

Analizuj wpływ

Przypominaj o zasadach: **ZASTANÓW SIĘ > OCEN RYZYKO > PODEJMIJ DECYZJĘ**