

Google Partners

Badgerichtlijnen voor het Google Partners-programma



Agenda

01 Inleiding

02 Toegang tot en gebruik van de badge

[Hoe u uw badge-items gebruikt](#)

[Badge-implementatie](#)

[Waar u de badge mag gebruiken](#)

[Wat u niet mag doen met de badge](#)

03 Hoe u over uw status vertelt

[Hoe u klanten vertelt dat u Premier Partner bent](#)

[Hoe u vertelt dat u Google Partner bent](#)

04 Support

[We helpen u graag](#)


Inleiding




Waar deze gids over gaat

In deze gids leest u hoe u als Premier Partner of Partner op uw website en in marketingmateriaal uw badge laat zien aan klanten en andere bedrijven.

We raden u aan deze gids goed door te lezen en hopen u daarmee als partner te helpen om verder te groeien.



Premier
Partner-badge



Partner-badge

Toegang tot en
gebruik van de badge



Hoe u uw badge-items gebruikt

Hoe u toegang krijgt tot uw badge-items en hoe u ze gebruikt


U vindt uw Premier Partner- of Partner-badge door Badge-items uit te vouwen op de [pagina Badgestatus](#).

Badge-items voor uw website


Klik op Fragment downloaden om het HTML-fragment te downloaden. Uw Premier Partner- of Partner-badge wordt automatisch aan uw bedrijfsprofielpagina gekoppeld als u dit HTML-fragment gebruikt.

Badge-items voor uw marketingmaterialen

Klik op Bestand downloaden om items voor marketingmateriaal te downloaden.



Premier
Partner-badge



Partner-badge

Badge-implementatie


Plaatsing en formaat van badges

Digitaal: Zorg dat de afbeelding minstens 100 pixels hoog is en zorg dat de vrije ruimte minstens zo breed is als $\frac{1}{3}$ van de 'G'.

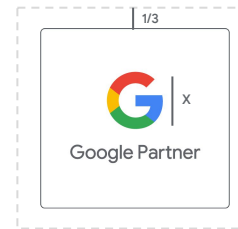
Drukwerk: Zorg dat de afbeelding minstens 1,9 cm hoog is. Zorg dat de vrije ruimte minstens zo breed is als $\frac{1}{3}$ van de 'G'.

Digitaal: 100 pixels
Drukwerk: 1,9 cm

Minimale hoogte



Vrije ruimte

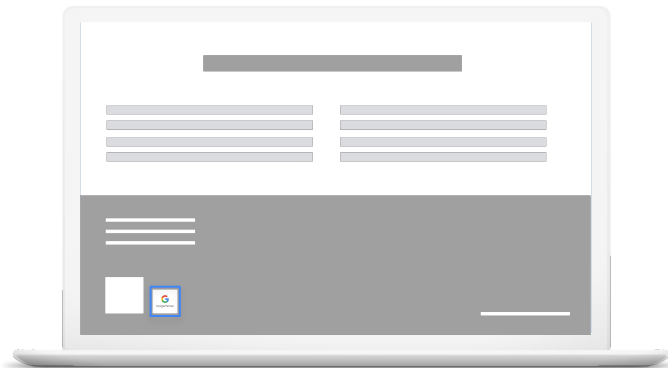


Waar u de badge mag gebruiken



Wel: De Premier Partner- of Partner-badge gebruiken op de marketingmaterialen van uw bedrijf (bijvoorbeeld op uw website, social media en in e-mails) om te laten zien dat u Premier Partner of Partner bent. Houd er wel rekening mee dat u de badge niet mag aanpassen.








Bedrijfswebsite



Bedrijfsbrochure



Wat u niet mag doen met de badge


-  **Niet:** De Premier Partner- of Partner-badge gebruiken als u nog geen officiële Premier Partner of Partner bent.
-  **Niet:** De Premier Partner- of Partner-badge weergeven op een manier die volgens Google misleidend, lasterlijk, inbreukmakend, smadelijk, kleinerend, obscene of anderszins bezwaarlijk is voor Google.
-  **Niet:** De Premier Partner- of Partner-badge gebruiken in combinatie met de naam van uw bedrijf, domein, product of dienst, het bedrijfslogo, app-/producticonen of een ander handelsmerk.
-  **Niet:** De Premier Partner- of Partner-badge op een andere wijze gebruiken dan op de manieren die in deze richtlijnen zijn beschreven. Als u deze richtlijnen niet naleeft, maakt u inbreuk op de [Servicevoorwaarden](#) van Google Partners.
-  **Niet:** De Premier Partner- of Partner-badge weergeven op facturen of vergelijkbare zakelijke documenten.
-  **Niet:** De Premier Partner- of Partner-badge weergeven op een website die in strijd is met de toepasselijke wet- of regelgeving of met het [advertentiebeleid van Google](#).
-  **Niet:** De Premier Partner- of Partner-badge gebruiken op banners of avatars op social media.

Wat u niet mag doen met de badge (manipulatie van de badge)

Deze richtlijnen zijn van toepassing op de Premier Partner- en Partner-badge.




Niet: De badge verwijderen, vervormen of aanpassen.



Niet: De badge vertalen of lokaliseren in andere talen.*



Niet: Het formaat of de kleuren van de badge aanpassen.



Niet: Het Google Partners-logo gebruiken. Dit logo is niet hetzelfde als de badge en mag alleen door Google worden gebruikt.



* U mag de vertaling van 'Partner' of 'Premier Partner' gebruiken in lopende tekst, maar niet in de badge zelf. 'Google' moet altijd in het Engels blijven.

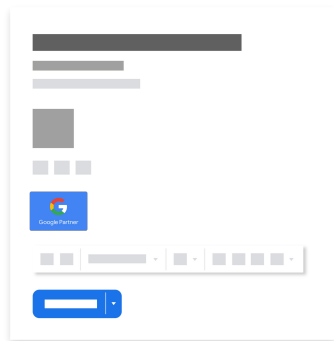
Wat u niet mag doen met de badge (weergave van badge-item)

Deze richtlijnen zijn van toepassing op de Premier Partner- en Partner-badge.




Niet: Het badgeontwerp aanpassen voor uw e-mailhandtekening en ander marketingmateriaal.

E-mailhandtekening




Niet: Het badgeontwerp of de Google Partners-website nabootsen om te gebruiken op de bedrijfswebsite, social media of ander materiaal.

Bedrijfswebsite



Niet: De badge zo weergeven dat deze groter lijkt of meer in het oog springt dan uw bedrijfslogo.

Bedrijfsbrochure



Hoe u over uw
status vertelt



Hoe u klanten vertelt dat u Premier Partner bent

01

Hoe u uitlegt wat het betekent om Premier Partner te zijn

[kopiëren en plakken] ↓ ↓ ↓

Als Google Premier Partner behoren we tot de best presterende 3% van Google Ads-partners in ons land. Hieruit blijkt hoe hard we ons best doen om onze productkennis uit te breiden, klanten te laten groeien en ze vooruit te helpen met Google Ads.

02

Hoe u uw services promoot onder potentiële klanten

[kopiëren en plakken] ↓ ↓ ↓

Wij zijn Google Premier Partner.

De Premier Partner-badge geeft aan dat we behoren tot de best presterende 3% van Google Ads-partners in ons land. Hieruit blijkt hoe hard we ons best doen om onze productkennis uit te breiden, klanten te laten groeien en ze vooruit te helpen met Google Ads.

We hebben niet alleen toegang tot de nieuwste inzichten en productupdates, maar krijgen ook de kans om exclusieve branche-evenementen bij te wonen. Zo kunnen we onze klanten beter helpen hun doelen te behalen.

Hoe u vertelt dat u Google Partner bent

01

Hoe u uitlegt wat het betekent om Google Partner te zijn

[kopiëren en plakken] ↓ ↓ ↓

Als Google Partner kunnen we het succes van campagnes maximaliseren, klanten laten groeien en de nieuwste Google Ads-productcertificeringen verdienen.

02

Hoe u uw services promoot onder potentiële klanten

[kopiëren en plakken] ↓ ↓ ↓

Wij zijn Google Partner.

De Google Partner-badge bevestigt onze expertise op het gebied van digitaal adverteren en zorgt ervoor dat we opvallen tussen andere bedrijven.

We hebben toegang tot de nieuwste inzichten en trends, promotie-aanbiedingen om nieuwe klanten advertentietegoed te geven voor hun campagnes en geavanceerde producttraining om onze Google Ads-expertise op peil te houden.

Support



We zijn er om u te helpen

Als u vragen heeft over de richtlijnen in deze gids,
[neem dan gerust contact met ons op.](#)

Als u wilt weten hoe u aan de Google Partner-vereisten kunt voldoen en hoe u uw badge behoudt, vindt u [hier](#) een verzameling van alle tips en hulpbronnen.

Dank u

