

Generalforsamling

Torsdag den 21. april 2022 - kl. 19.30

Sdr. Bjært Kro

Dagsorden:

- 1: Valg af dirigent.
- 2: Beretning for det forløbne regnskabsår - 2021.
- 3: Fremlæggelse af det reviderede regnskab til godkendelse.
- 4: Fremlæggelse af driftsbudget for 2022 + investeringsbudget 2029
- 5: Forslag: Ingen
- 6: Valg af 2 bestyrelsesmedlemmer.
På valg: Eli Jepsen der genopstiller og Mark Houmann som ikke ønsker genvalg
- 7: Valg af suppleanter
På valg: Alice Ulstrup og Nico Scherning
- 8: Valg af 2 revisorer + suppleant.
På valg: Lelf Petersen - Jane Rothausen
Suppleant: Bjarne Sørensen.
- 9: Valg af ekstern revisor. Martinsen Statsautoriseret Revisionspartnerselskab
- 10: Eventuelt.
Gennemgang af indkomne forslag til nyt vandværk.

Bjært - Stenderup Vandværk

Beretning for regnskabsåret 2021

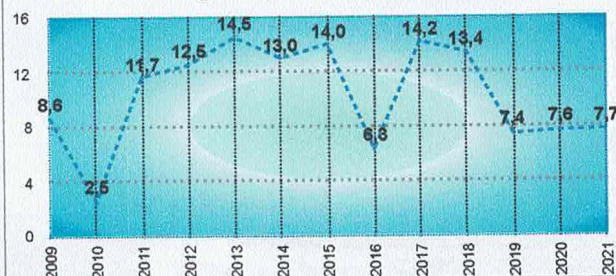
Driftsdata

Anlægsarbejder i 2021

iflg. regnskab - eks. 25% moms

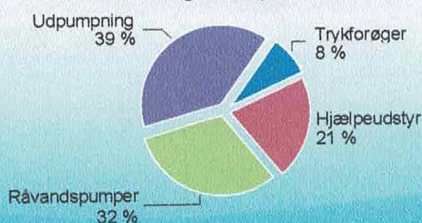
Ledningsanlæg - nye + reparationer:	963.429 kr.
Vandværket - installationer + udskiftninger	172.073 kr.
Boring	108.706 kr.
Målere	80.470 kr.
I alt	1.324.678 kr.

Ledningstab-spild i % af udpumpet mængde



Vandforbrug		2021			
		I alt			
Afregnet hos forbrugerne	Antal	Forbrug	Snit		
Forbrugstyper	stk.	m³	m³		
Husholdninger - parcelhuse	1.179	101.919	86		
Landbrug	10	3.899	370		
Fritidshuse	4	70	18		
Erhverv	24	4.220	176		
Institutioner	34	18.724	551		
Hotel & restaurant	2	576	288		
Afregnet i alt for året	1.253	129.208	103		
Antal vandmålere	1.235			EI-forbrug	kWh
Antal personer	4.386			Vandværk	61.902
Indvinding		140.582		TF Løgevej	3.645
Eget forbrug - skyl		565		TF Stenderupvej	1.904
Købt vand		-		Totalt	67.451
Solgt vand		-			
Afgang vandværk		140.017			
Spild skyllet ny ledning				Specifikt forbrug: total el/afg.vand	
Udpumpet til forbrugerne		140.017		0,48 kWh/m³	
Spild i ledningsnet i %	7,7	10.809		Specifikt forbrug af el vv/ afg.vand	
Samlede spild	1,23	kbm/time		0,44 kWh/m³	

Samlede elforbrug fordelt på hovedområder



Bjært - Stenderup Vandværk

Beretning for regnskabsåret 2021

2

Vandkvalitet

Analyseprogram

Hos forbruger-taphane - det er her kvalitetskravene gælder. Der er valgt 8 yderpunkter på ledningsnettet.

- 4 steder/år- prøver på skift.

Vandværk:

- bakteriologisk prøver hver måned
- 2 udvidede lovpligtige på afgang
- 1 på skyllevand

Boringer/kildeplads:

- Pesticider hvert år
- Screening for 234 pesticider efter behov
- Lovpligtig kontrol hvert 2. år på en boring

Resultat:

Ingen overskridelser

-Ingen spor af miljøfremmede stoffer - udover "Desphenyl-Chloridazon (DPC)" der er under grænseværdien og lokal punktforurening.

BEMÆRK:

Ingen PFAS eller PAH forbindelser fundet i vandet

Alle analyser kan ses på:

www.bjertvand.dk / se alle analyser

umiddelbart efter at resultaterne foreligger.

Udsnit af seneste analyser

Målinger afgang vandværk

Parameter	Måling	Grænseværdi	Enhed	Dato	Forrige måling
Ammonium (NH4)	< 0,005	<=0,050	mg/l	12/8/21	<0,016
Hårdhed	15,0		° dH	12/8/21	15,4
Nitrat	0,811	<=50	mg/l	12/8/21	0,857
Nitrit (NO2)	0,005	<=0,10	mg/l	12/8/21	0,006
Oxygen/tindhold	9,2	>= 5,0	mg/l	12/8/21	9,6
Kosmetiske					
Jern (Fe)	<0,003	<= 0,20	mg/l	12/8/21	<0,003
Mangan (Mn)	<0,002	<= 0,050	mg/l	12/8/21	<0,002
Mikrobiologiske					
Coliforme bakt. 37°	0	< 1	MPN/100 ml	12/8/21	0
E. Coli	0	< 1	MPN/100 ml	12/8/21	0
Kimtal 22 grader	1	< 200	antal/ml	12/8/21	0
Nikkel	< 0,1	<= 20,0	µg/l	9/11/20	0,1

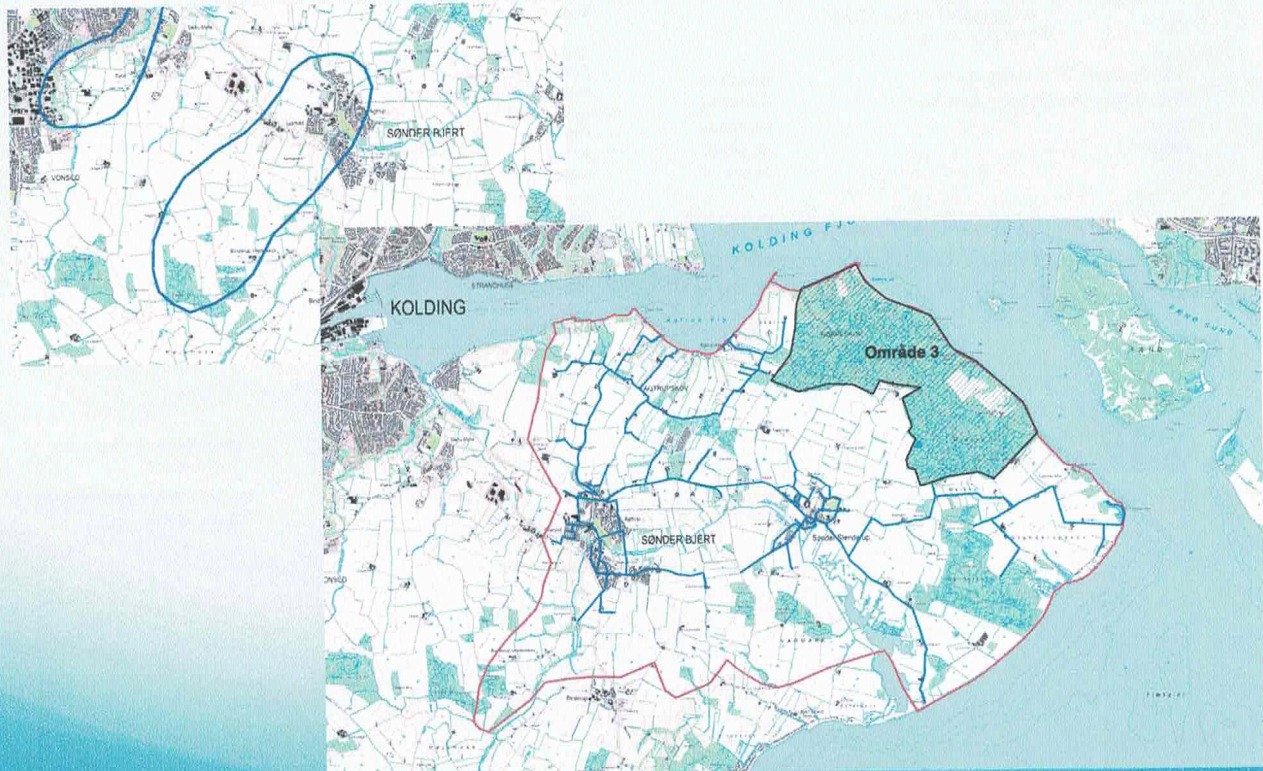
Miljøfremmede stoffer - ud af 234 stoffer der analyseres for - kun et der registreres

Desphenyl-Chloridazon, (DPC) i B1 og B2 Ikke i B3	0,040	<= 0,100	µg/l	3/12/21	0,040
---------------------------------------------------	-------	----------	------	---------	-------

Målinger hos forbrugere

Parameter	Måling	Grænseværdi	Enhed	Dato	Forrige måling
Mikrobiologiske					
Coliforme bakt. 37°	0	< 1	MPN/100 ml	10/5/21	0
E. Coli	0	< 1	MPN/100 ml	10/5/21	0
Kimtal 22 °	0	< 200	antal/ml	10/5/21	3
Enterokokker	0	< 1	antal/ml	10/5/21	0

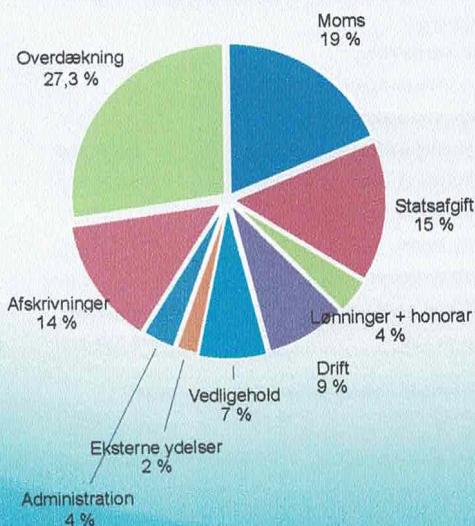
Indvindings- og forsyningsområde



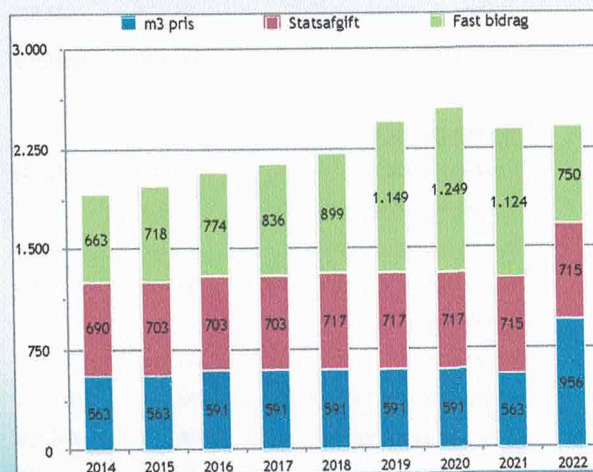
Økonomi

- Lovpligtig regnskabsprincip hvor der regnes med over-/underdækning = om der er opkrævet for meget eller for lidt til driften. Føres under indtægterne så driftsresultatet altid bliver 0. Modposteres på passiver som skyldige.
- Overdækningen for 2021 blev på 1.516.547 kr. som er større end budget pga. flere tilslutninger.
- Bestyrelsen tager resultatet til efterretning.
- Vi finansiere indtil videre anlægsopgaver med egne midler som tidligere vedtaget af generalforsamlingen, men kan fremadrettet optage lån til større opgaver som vedtaget i 2020.

Hvad gik forbrugerbetalingen til i 2021



Udvikling i forbrugerprisen for 90 m³/år



Driftsregnskab for 2020

Bjert - Stenderup Vandværk regnskab & budget 1 - excl. moms				Bjert - Stenderup Vandværk regnskab & budget 2 - excl. moms			
	regnskab 2020	Budget 2021	regnskab 2020	Administrationsomkostninger	regnskab 2020	Budget 2021	regnskab 2020
Indtægter				Kontorartikler + småanskaffelser	618	5.500	3.184
Vandforbrug m ³	619.594	575.023	609.215	EDB omkostninger + PBS	62.843	55.000	59.663
Fast afgift	1.164.277	1.158.859	1.280.309	Porto + Gebyrer + formueforvaltn	4.533	8.000	5.051
Gebyrer med og uden moms	28.210	30.000	43.946	Telefon+ datatransmission	25.692	31.000	21.429
Salg af målere	1.480	900	695	Bestyrelsesmøder + generalforsar	27.358	28.000	23.675
Tilslutningsafgifter	1.499.600	366.400	521.450	Revisor	20.000	20.000	22.000
Betaling for måleroplysninger	46.439	43.105	45.764	Hjemmeside + analyser på IN	9.500	8.000	5.650
Over - underdækning	-1.516.547	-288.698	-905.544	Kontingent + blade - DV	19.025	17.000	18.372
Indtægter i alt	1.843.053	1.885.589	1.595.835	Kurser	5.219	15.000	500
	3.359.600	2.173.387	2.500.684	Annoncer + tryksager	17.198	15.000	9.279
Produktionsomkostninger				Honorarer drift + adm.	165.468	153.470	147.035
Vandværkspasning	20.731	35.000	16.499	Honorar + tilf. formand	22.500	22.500	2.500
Forsikring + ejendomsskat	14.050	12.000	13.843	Diæter + erkendtligheder	15.459	8.000	9.570
Elforbrug	51.019	55.000	37.326	Kørsel godtgørelse	3867	8000	743
Vedligehold & rep. VV	43.443	60.000	39.186	Oplysningskampagne	0	15.000	0
Serviceaftaler værk	21.087	40.000	20.621	Tab på debitorer + repræsentatio	702	3.500	2.390
Vandanalyser	29.077	35.000	24.260	Administrationsomk. i alt	399.982	412.970	331.041
Teknisk bistand + Tethys	39.650	30.000	54.107	Afskrivninger			
Produktionsomkostninger i alt	219.057	267.000	205.842	Afskrivning vandværk 10 år	96.784	271.225	182.327
Distributionsomkostninger				Afskrivning boring 25 år	33.089	36.000	29.005
Rep. hovedledninger + MB+TF	94.804	50.000	42.109	Afskrivning ledningsnet 20 år	613.185	600.249	583.464
Rep. stikledninger + stophane	153.598	70.000	67.099	Afskrivning målerinstall + inventa	6.335	11.645	7.704
Vedligehold målere + admin.	92.505	20.000	8.162	Afskrivninger i alt	749.393	919.119	802.500
Aftæs målere + system Temet	46.879	44.000	36.705	Renter + kursregulering			
Lækageundersøgelser	8.761	20.000	1.743	Pengeinstitut	-3.760	-33.500	-7.021
Småanskaffelser	2.076	1.000	280	Obligationer	11.419	20.000	21.226
Forbrugsmatr. + affadsgebyrer	215	3.000	177	Kursregulering	-16.077	0	-27.680
Ingeniør, landmåler, Graf, Ext.	67.365	65.000	86.701	Renter + kursregulering i alt	-8.418	-13.500	-13.678
Distributionsomkostninger i alt	466.203	273.000	242.976	Årets resultat	0	0	0

Balance 2021

Aktiver	2021	2020	Passiver	2021	2020
Anlægsaktiver			Egenkapital		
Grund	57.784	57.784	Overdækning primo	8.467.610	8.196.828
Vandværk	467.126	412.411	Driftsførte afskrivninger	-749.393	-802.500
Ledningsnet	7.244.886	7.263.679	Investeringer	847.980	1.073.282
Boringer	765.118	696.118	Forventet afskrivninger næste år	-1.192.300	-953.000
Maskiner & inventar + målere	31.283	37.618	Overdækning vedr. anlægssum	7.373.897	7.514.610
Anlægsaktiver	8.566.197	8.467.610	Overdækning primo	3.083.509	2.448.747
			Investeringer	-847.980	-1.073.282
			Årets overdækning	2.265.940	1.708.044
			Forventede investeringer næste år	-9.534.000	-5.345.000
			Øvrige overdækning	-5.032.531	-2.261.491
Omsætningsaktiver			Langfristet gældsforpligtigelse	2.341.366	5.253.119
Varebeholdning	30.971	61.648	Kortfristede del - forv. invest.+afskrivn.	10.726.300	6.298.000
Tilgodehavende salg + tjenest.	49.344	74.596	Kreditorer - periode poster	185.925	256.797
Periodeafgrænsningsposter	2.009	4.334	Skyldig Moms	222.735	50.370
Tilgodehavender - varer i alt	51.353	78.930	Skyldig statsafgift	465.688	407.432
Beholdninger			Kortfristet gæld i alt	11.600.648	7.012.599
Obligationer	349.880	709.859	Passiver i alt	13.942.014	12.265.718
Indestående bank + skattekonto	4.943.613	2.947.671			
Omsætningsaktiver i alt	5.375.817	3.798.108	Hensættelse til fremtidige investeringer - pulje		
Aktiver i alt	13.942.014	12.265.718	Omsætningsaktiver i alt minus varebeholdning	5.344.846	
			Kortfristet gæld der indfries	874.348	
			Pulje til investering	4.470.498	

Driftsbudget 2021 eksklusiv moms og afgifter

Bjert - Stenderup Vandværks driftsbudget 2021 ex afgifter	Budget 2022	Regnskab 2020
Indtægter		
Vandforbrug m ³	1.013.900	609.215
Fast afgift	770.100	1.280.309
Gebyrer med og uden moms	26.350	43.946
Salg af målere	500	695
Tilslutningsafgifter	3.387.000	521.450
Betaling for måleroplysninger	46.000	45.764
Over - underdækning	-2.976.398	-905.544
Indtægter i alt	2.267.452	1.585.835
	<i>5.243.850</i>	<i>7.501.379</i>
Omkostninger		
Produktionsomkostninger		
Vandværkspasning	35.000	16.499
Forsikring + ejendomsskat	17.500	13.843
Elforbrug	65.000	37.326
Vedligehold & rep. VV	35.000	39.186
Serviceaftaler værk	30.000	20.621
Vandanalyser	33.000	24.260
Teknisk bistand + Tethys	50.000	54.107
Produktionsomkostninger i alt	265.500	205.842
Distributionsomkostninger		
Statsafgift ledningstab	0	0
Rep. hovedledninger + MB+TF	65.000	42.109
Rep. stikledninger + stophaner mm	125.000	67.099
Vedligehold målere + admin.	30.000	8.162
Aflæs målere + system Temetra	45.000	36.705
Lækageundersøgelser	25.000	1.743
Småanskaffelser	3.500	280
Forbrugsmatr. + affaldsgebyrer	1.000	177
Ingeniør, landmåler, Graf, Ext. rådsg.	65.000	86.701
Distributionsomkostninger i alt	359.500	242.976

Bjert - Stenderup Vandværks driftsbudget 2021 ex afgifter	Budget 2021	Regnskab 2020
Administrationsomkostninger		
Kontorartikler + småanskaffelser	2.000	3.184
EDB omkost. opkrævning + PBS	71.000	59.663
Porto - gebyrer -formueforvalt.	3.750	5.051
Telefon + Datatransmiss.+ SWS sevice	30.000	21.429
Bestyrelsesmøder + generalforsamling	36.000	23.675
Revisor	18.000	22.000
Hjemmeside + analyser på IN	8.000	5.650
Kontingent + blade - DV	19.000	18.372
Kurser	15.000	500
Annoncer	20.000	6.945
Honorar +erkendtligh. +kørsel	178.000	159.848
Tryksager	3.000	2.334
<i>Honorar formand + tlf. godtgør.</i>	<i>22.500</i>	
Oplysningskampagne	0	0
Tab på debitorer+rep.+gebyrer+rep.	2.000	2.390
Administrationsomk. i alt	428.250	331.041
Afskrivninger		
Afskrivning vandværk 10 år	150.517	182.327
Afskrivning vandværk 25 år	234.000	
Afskrivning boring 25 år	38.466	29.005
Afskrivning ledningsnet 20 år	753.575	583.464
Afskrivning målerinstall 9 år	15.744	7.704
Afskrivninger i alt	1.192.302	802.500
Renter + kursregulering		
Pengelstitut	-3.000	-7.026
Obligationer	1.100	21.230
Kursregulering	-20.000	-27.680
Renter + kursregulering i alt	-21.900	-13.476
Årets resultat	0	0

Investeringsbudget 2022 til 2030 -efter tilbud på anlæg

Udskiftninger + nyanlæg	2022	2023	2024	2025	2026	2027 (-2030)
Boring - ny + rådgiverhonorarer				50.000	50.000	800.000
Overboring B1 + B2				450.000	450.000	
Separationspumpning mulighed			70.000			
<i>Areal erstatninger - erhverve</i>	<i>40.000</i>	<i>330.000</i>				
Kildeplads - boringer 25 år i alt	40.000	330.000	70.000	500.000	500.000	800.000
Afkalkningsanlæg					1.500.000	
Ny rentvandstank + bygning	6.800.000	2.200.000				
Oversvømmelsessikring-vej-jordarb		400.000				
Tilbygning toilet mv. + slamtank ændres		400.000				
Ny affugtere mm		120.000				
Flytte rentvandspumper + nye rør		250.000				
Vandværk - 25 års i alt	6.800.000	3.370.000	0	0	1.500.000	0
Varmepumpe - afkøle råvand		1.400.000				
<i>Nødforsyning Trefor - på vandværk</i>				<i>185.000</i>		
Ekstra filteranlæg - linie 2						750.000
Råvandspumper			30.000			
Måling af ilt + evt. turbiditet + bakterier		275.000	175.000			
Solceller + batterier		600.000				
Vandværk - udstyr/install. i alt	0	2.275.000	205.000	185.000	0	750.000
Ny styring og alarmanlæg + nyanskaf			860.000	10.000	10.000	
Inventar i alt	0	0	860.000	10.000	10.000	0
Ledninger + ventiler	249.378	249.378	249.378	249.378	249.378	249.378
Ekstraordinære ledninger	30.000	30.000	30.000	30.000		
Brønde + TF	15.855	18.120	20.385	20.385		20.385
<i>Nødforsyning Trefor</i>				<i>150.000</i>		
Tilslutninger - antal land/by	2-114	2-8	1-3	1-3	2-2	1-3
Land	100.000	100.000	50.000	50.000	100.000	50.000
By	2.168.000	152.000	57.000	57.000	38.000	57.000
Ledningsanlæg mm i alt	2.581.233	549.498	406.763	556.763	387.378	376.763
Målere - nye - skift leverandør	750.000	750.000	105.000			
Målere + moduler i alt	750.000	750.000	105.000	0	0	0
Samlede investeringsbehov	10.151.233	7.274.498	1.646.763	1.251.763	2.397.378	1.926.763
<i>Samlede investeringer accumuleret</i>	<i>10.151.233</i>	<i>17.425.731</i>	<i>19.072.493</i>	<i>20.324.256</i>	<i>22.721.634</i>	<i>24.648.397</i>
Beholdning primo forventet	5.000.000	-1.146.233	-165.731	-112.493	283.494	-515.771
Afskrivninger	1.000.000	1.100.000	1.200.000	1.200.000	1.200.000	1.200.000
Overdækning	2.950.000	1.100.000	1.045.000	992.750	943.113	895.957
I alt ultimo året	-1.201.233	-6.220.731	432.507	828.494	29.229	-346.577
Lån afdrag 10 år		6.000.000	600.000	600.000	600.000	600.000
Ekstra fastbidrag - boligenhed	55.000	55.000	55.000	55.000	55.000	55.000

Bjert - Stenderup Vandværk Beretning for regnskabsåret 2021

9

Eventuelt Tilbud på nyt vandværk




Bjert-Stenderup Vandværk
Totalentreprisekonkurrence

Tilbud A:
Tilbuds sum for gennemgang:
9,639 mill. kr.

Forslagene gennemgås
yderlig på mødet.



Tilbud B:
Tilbuds sum for gennemgang:
7,605 mill. kr.



Bjert - Stenderup Vandværk

Beretning for regnskabsåret 2021

10

Navneliste

Navneliste for Bjert – Stenderup Vandværk

Bestyrelse	Torben Bøgdad	4133 3222	Valgt til 2023	Formand
	Eli Jepsen	5074 3803	Valgt til 2022	Næstformand
	Inga Nilsson	8111 4130	Valgt til 2023	
	Peter-Martin Staugaard	2028 6916	Valgt til 2023	
	Mark Houmann	4089 5797	Valgt til 2022	
	Alice Ulstrup	2629 9692	Valgt til 2021	Suppleant
	Nico Schierning	4029 5691	Valgt til 2021	Suppleant
Revisorer	Jane Rothausen	2441 3442	Valgt til 2021	Valgt revisor
	Leif Petersen	2368 9309	Valgt til 2021	Valgt revisor
	Bjarne Sørensen	7557 1195	Valgt til 2021	Revisor suppleant
	Martinsen Statsautoriseret Revisionspartnerselskab		Valgt til 20201	Ekstern Revisor
Administration	Frode Lund Jensen	29 41 28 27		

Kandidater til valg til bestyrelsen

	Navn	Adresse	stemmer
1	Eli Jepsen	Skibelundvej 10, 6092 Sdr. Stenderup	
2	Line Lindhart Pedersen	Mads Kehlets Vej 7, 6091 Bjert	
3	Alice Ulstrup	Løgervej 17, 6091 Bjert	
4			
5			

Suppleanter til bestyrelsen

	Navn	Adresse	stemmer
1	Nico Scheirning		
2	Alice Ulstrup		
3			
4			
5			