

**VELKOMMEN TIL
BJERT – STENDERUP VANDVÆRK 'S
GENERALFORSAMLING
FOR ÅRET 2013**

Bjert – Stenderup Vandværk

Generalforsamling

Torsdag den 3. april 2014

1- Valg af dirigent.

2- Beretning for det forløbne regnskabsår - 2013.

3- Fremlæggelse af det reviderede regnskab til godkendelse.

4- Fremlæggelse af budget for 2014.

5- Indkomne forslag. Ingen.

6- Valg af 2 bestyrelsesmedlemmer.

På valg: Carl Erik Skov – Peter Ring

7- Valg af suppleanter

På valg: Eli Jepsen– Gilad Lifshitz

8- Valg af 2 revisorer + suppleant.

På valg: Leif Petersen - Jette Hvidtfelt. + Jørgen Gravers

9- Valg af ekstern revisor.

Martinsen Statsautoriseret Revisionspartnerselskab

10- Eventuelt

Anlægs- og vedligeholdelsesarbejder

Ledningsanlæg - anlæg

- Stenderup land udført
- Trykaflaster i Stenderup
- Udskiftet/ændret ledninger i Stenderup

Ledningsanlæg – vedligehold

- 2 reparation af hovedledninger
- 17 stikledninger repareret/udskiftet

Overvågning.

- Distriktsovervågning samt fjernaflæsning af forbrugsmålere igangsat. Finde områder med vandspild.

Vandværket – anlæg

- Udskiftet råvandspumper samt styring
- Regenereret den ene boring
- Boringernes rørføring udskiftet i overbygning
- Igangsat indsatsplan – faskine mv.

Vandværket – vedligehold



- Filteranlægget ikke helt stabilt
- Reparation/service på:
 - Kompressor anlæg
 - Filter anlæg
 - Affugter
 - Styring og dataovervågning
 - Hovedmåler
 - Slambassin

Anlægsarbejder i 2013

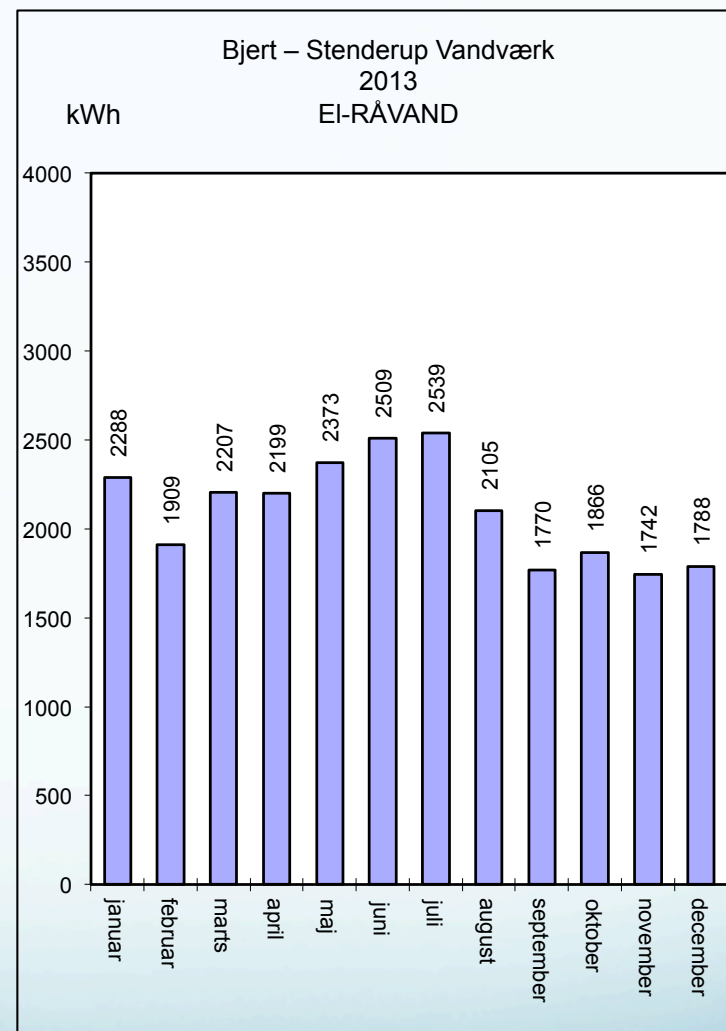
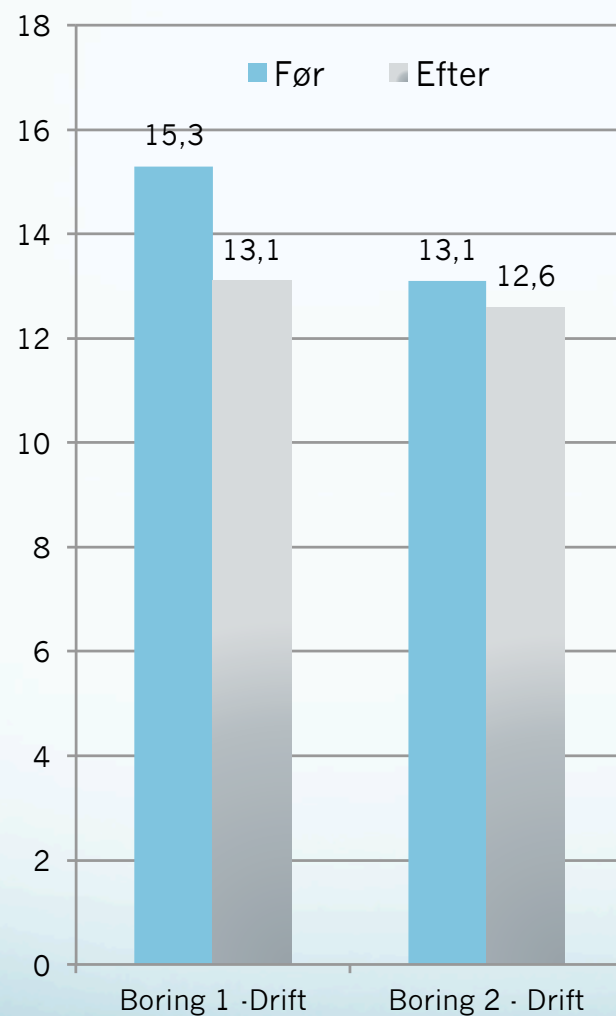
Beløb er uden 25% moms.

De væsentligste hovedposter

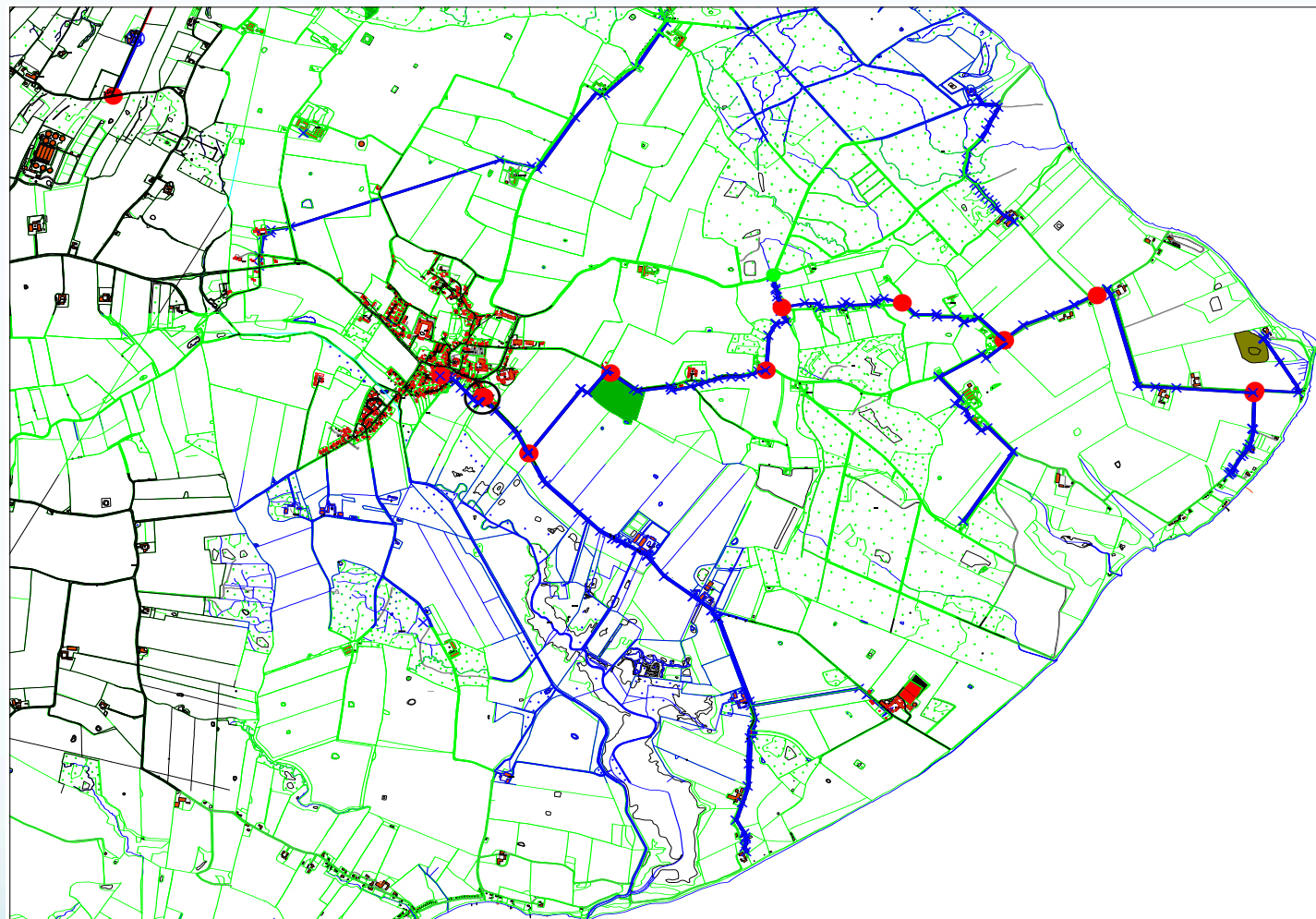
Ledningsanlæg - nye + udskiftninger:	712.627 kr.
Renovering af boringer + nye råvandspumper	178.907 kr.
Målerbrønde + reguleringsudstyr	133.679 kr.
Fjernaflæsning af vandmålere 2. del	140.401 kr.
I alt	1.165.614 kr.



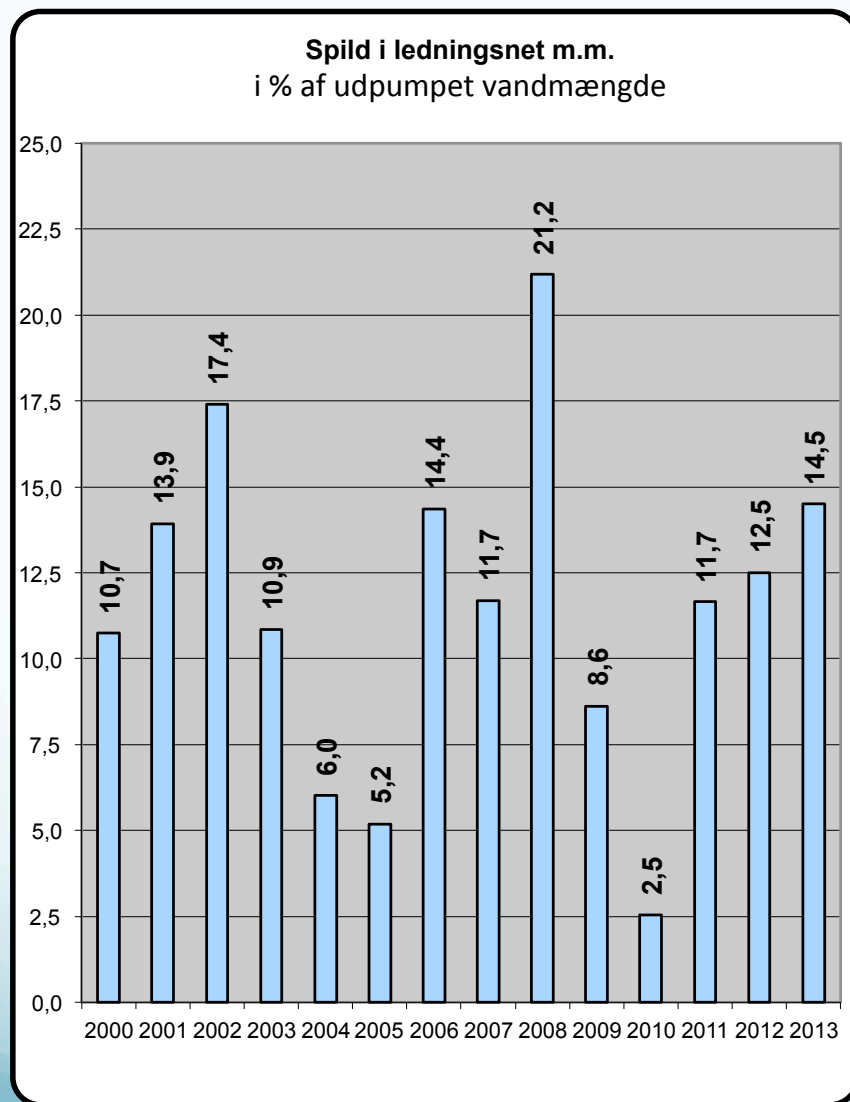
Før og efter reovering af boringer



Kopien viser projektet for Stenderup halvøen –
etape 1 - 2 og 3.



Produktion & Levering



Fra 2010 er det Bjert – Stenderup vandværk

Forbrug fordelt på forbrugere - hovedtal		
Forbrugstyper	2013	
	Antal stk.	Forbrug m ³
Husholdninger - parcelhuse	1.106	94.901
Landbrug	7	3.555
Fritidshuse	4	64
Erhverv	24	6.105
Institutioner	35	12.694
Hotel & restaurant	2	144
Afregnet i alt for året		117.463
Antal forbrugere	1.178	
Antal vandmålere	1.137	
Antal personer	4.123	
Indvinding		141.077
Eget forbrug - skyl		3.621
Købt vand		-
Solgt vand		-
Udpumpet til forbrugerne		137.456
Spild i ledningsnet	14,5	19.993
	Spild %	Udpumpet
Stenderup	12,9	28.863
Agtrupskov	10,5	8.084
Agtrup-Bjert	15,3	100.509

Vandkvaliteten

Skemaet viser et lille udsnit af de stoffer der analyseres for.

Kopi fra hjemmesiden.

Ud over kemiske stoffer, tages der prøver for miljøfremmede stoffer – pesticider, kulbrinter, tungmetaller mv.

Disse omfatter pt. ca. 43

forskellige stoffer – som kontrolleres flere steder/gange.

Resultat: Ikke målelige.

Alle analyser kan ses på

www.bjertvand.dk -

så snart resultaterne foreligger.

Analyser ved afgang vandværk

Parameter	Måling	Aktuel måling		Enhed	Dato	Forrige måling
		Måling	Grænseværdi			
Kemiske						
Ammoniak+ammonium	0,007	<= 0,050	mg/l	24/09 2013	< 0,020	
Chlorid	26,0	<= 250	mg/l	24/09 2013	23,0	
Fluorid	0,180	<= 1,50	mg/l	24/09 2013	0,200	
Hårdhed, total	14,7		grader dH	20/02 2013	15,2	
Kalium	1,97	<= 10,0	mg/l	20/02 2013	1,90	
Natrium	16,5	<= 175	mg/l	20/02 2013	15,6	
Nitrat	1,00	<= 50,0	mg/l	24/09 2013	0,900	
Nitrit	0,005	<= 0,010	mg/l	24/09 2013	< 0,005	
Oxygen/Iltindhold	7,70	>= 5,00	mg/l	20/02 2013	7,50	
Sulfat	46,0	<= 250	mg/l	20/02 2013	48,0	
Kosmetiske						
Jern	< 0,003	<= 0,100	mg/l	24/09 2013	< 0,003	
Mangan	0,006	<= 0,020	mg/l	24/09 2013	< 0,005	
Mikrobiologiske						
Coliforme bakt.37Gr.	< 1,00	< 1,00	MPN/100 ml	20/02 2013	< 1,00	
E.coli	< 1,00	< 1,00	MPN/100 ml	20/02 2013	< 1,00	
Kimtal 22Gr. KING B	4,00	<= 50,0	antal/ml	24/09 2013	3,00	
Kimtal 37Gr. PCA	< 1,00	<= 5,00	antal/ml	20/02 2013	< 1,00	

Analyser på ledningsnettet

Parameter	Måling	Aktuel måling		Enhed	Dato	Forrige måling
		Måling	Grænseværdi			
Kemiske						
Oxygen/Iltindhold	6,60	>= 5,00	mg/l	24/09 2013	6,90	
Kosmetiske						
Jern	< 0,003	<= 0,200	mg/l	24/09 2013	0,004	
Mangan	< 0,005	<= 0,050	mg/l	10/04 2007	< 0,005	
Mikrobiologiske						
Coliforme bakt.37Gr.	< 1,00	< 1,00	MPN/100 ml	03/04 2013	< 1,00	
E.coli	< 1,00	< 1,00	MPN/100 ml	03/04 2013	< 1,00	
Kimtal 22Gr. KING B	1,00	<= 200	antal/ml	24/09 2013	1,00	
Kimtal 37Gr. PCA	2,00	<= 20,0	antal/ml	14/11 2012		
Sporstoffer						
Nikkel	< 0,400	<= 20,0	µg/l	24/04 2012	0,300	

Administration

- Normal mødeaktivitet – 6 møder
- Forsikringer – alle nødvendige fra FVD/Tryg (ansvar, kasko, produktansvar m.fl.)
- Medlemsskaber af FVD (Foreningen af Vandværker i Danmark) & Vandrådet for Kolding Kommune
- Kontrol af vandmålere i drift. Manual kan rekvireres. Grænsen for kontrol er reduceret til 6 år.
- Indsatsplan for beskyttelse af kildefelt – herunder informationskampagner
- Ny indvindingstilladelse
- Nye krav til vandværkets driftspersonale
 - Hygiejne- samt driftskursus
- Kvalitetssikring
 - Sikkerhed – forsyning & forurening

Takster		Beløb er med moms	
	m ³ pris	Fast bidrag årlig	Statsafgift pr. m ³
2010	6,25 (6,56)	515 (812,50)	6,25
2011	6,25	590	6,25
2012	6,25	650	7,38
2013	6,25	655	7,66
2014	6,25	663	7,66
2010: Pris i () er for Stenderup			

Administration

Indsatsplan

Indsatsplanen omfatter bl.a. følgende indsatser:

Drift

- Egenkontrol
- Vandspild
- Beredskab – nødforsyning
- Vedligehold – langtidsplaner

Dyrknings- og haveaftaler + tilsyn

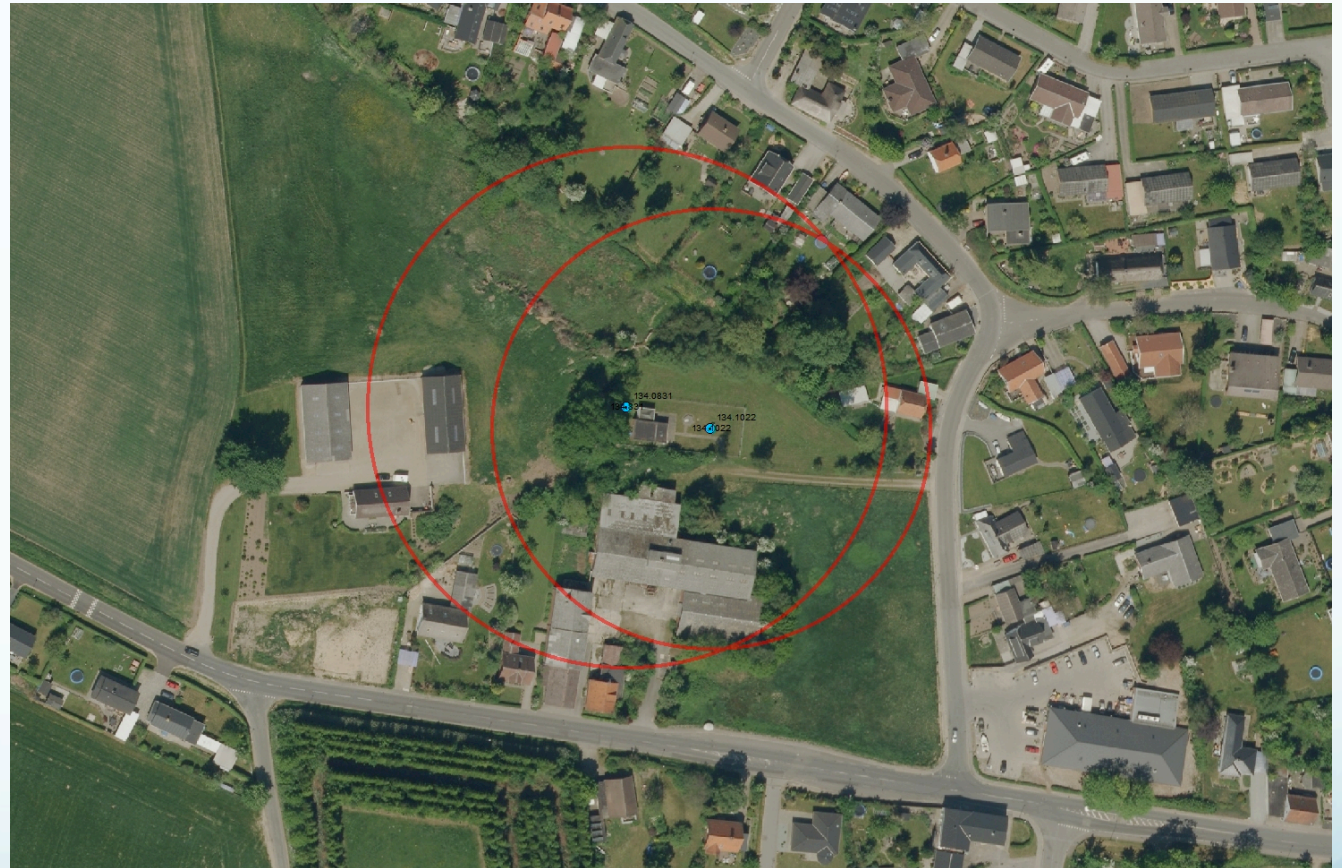
- Aftaler – tilsyn – information

Overvågning

- Program

Formidling

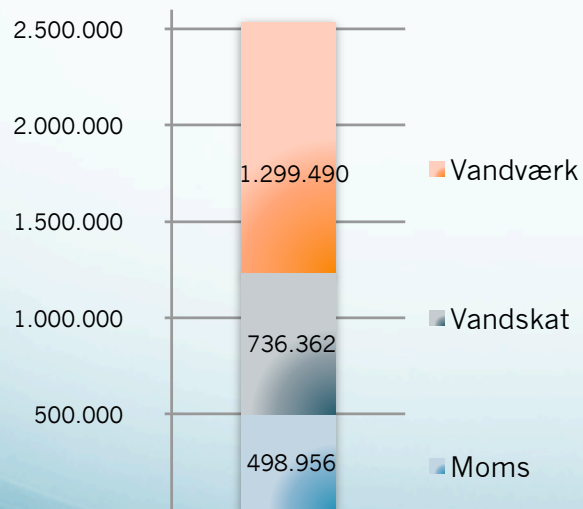
- Infomateriale
- Formidling
- Tiltag



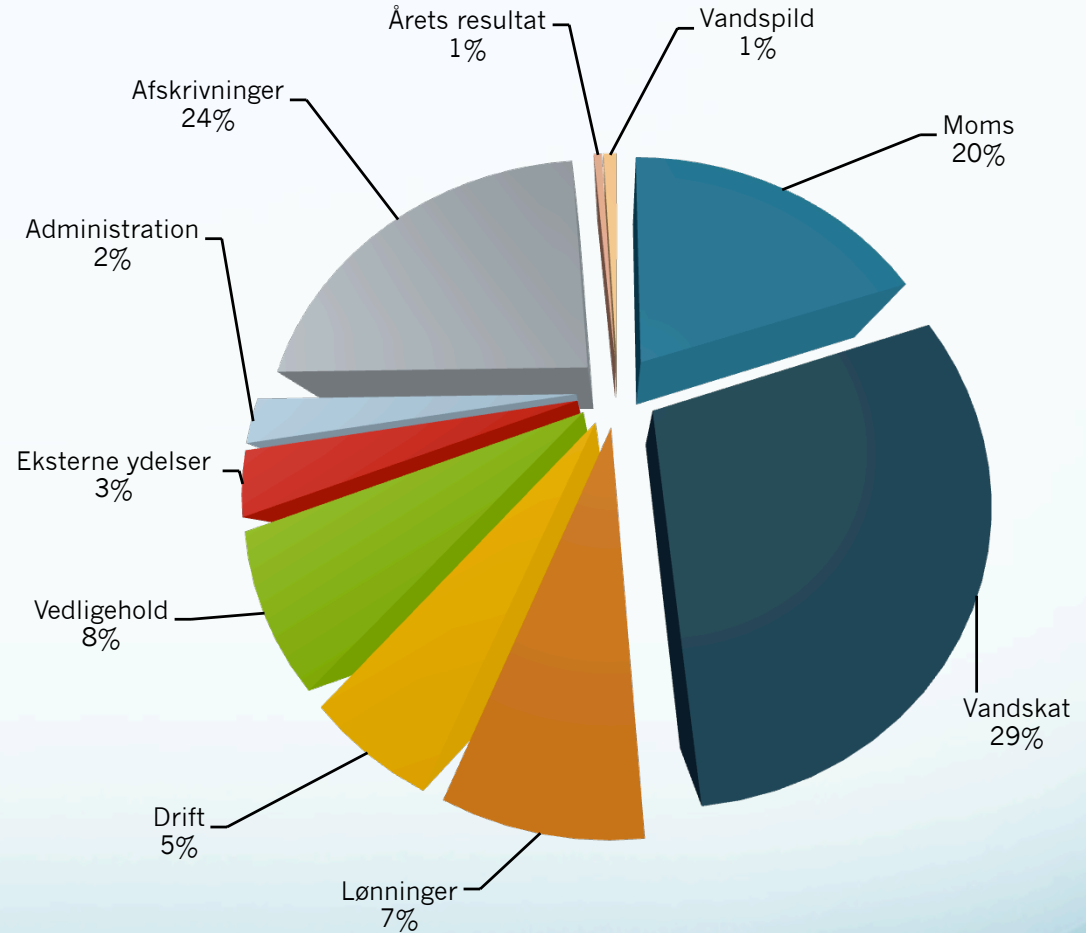
Billedet viser BNBO området for vandværkets kildeplads.
BNBO = **B**orings **N**ært **B**eskyttelses **O**mråde

Økonomi

- Driftsresultatet for 2013 er et underskud på 13.811 kr.
- Bestyrelsen betragter dette som acceptabelt
- Vi er stadig i stand til at finansiere de store anlægsopgaver med egne midler
- Investerer i anlæg i stedet for i obligationer



Hvad er pengene gået til i 2013



Regnskab for 2013

Resultat 2013 med budget og forrige år.

Indtægter	Resultat				Administrationsomk	Resultat 2013	Budget 2013	2012	2011
	2013	Budget 2013	2012	2011					
vandafgifter	604.486	620.300	538.795	624.317	Kontorartikler +småanskaffelser	1.087	4.000	3.434	7.947
Fast afgift	614.206	651.600	670.829	567.596	Tryksager	3.473	1.000	8.506	4.628
Gebyrer + salg af målere	18.485	9.000	12.683	12.240	EDB omk. + opkrævning- digitale kort	30.178	35.000	41.565	54.301
Omsætning	1.237.177	1.280.900	1.222.307	1.205.293	Telefon data	9.217	8.000	5.940	15.536
Omkostninger					Porto + gebyrer	2.170	5.000	4.161	8.429
Personaleomkostninger					Revisor	18.000	20.000	30.000	14.500
Vandværkspasning	31.424	31.421	30.510	33.037	Hjemmeside + analyser	5.250	5.000	5.650	4.425
Administration	133.449	125.183	124.786	129.129	Advokat	0	0	0	3.235
Formand+sekretær	13.894	13.894	13.490	13.099	Ingeniør + landmålere	37.523	70.000	22.924	159.066
Erkendligheder+diæter	3.258	4.000	4.935	9.193	Annoncer	8.261	4.000	8.455	8.110
Kørselgodtg	3.889	250	331	611	Oplysningskampagne	0	0	0	18.270
Personaleomkostninger i alt	185.914	174.748	174.052	185.069	Bestyrelsesmøder	10.417	12.000	15.919	14.606
Driftsomkostninger					Generalforsamling	0	1.000	2.195	2.784
Forsikring -ejendomsskat	8.528	9.000	8.423	8.916	Kontingent + blade +kurser	19.754	13.250	11.686	7.738
Elforbrug	67.569	60.000	60.994	59.290	Tab på debitorer	2.251	4.000	2.650	-2.977
Vedligehold VV	59.225	65.000	36.946	47.925	Gaver-repræsentation	0	500	1.460	0
Vedligeh ledninger	121.860	110.000	231.596	135.147	Administration i alt	147.580	182.750	164.545	320.598
Vedligeh målere	15.045	15.000	7.757		Afskrivninger				
Mindre nyansk.+ forbrugsmatr.	7.029	4.000	6.664	2.278	Værk	126.658	100.702	101.152	100.702
Vandanalyser	17.411	18.000	18.738	18.579	ledningsnet	355.568	388.598	317.634	248.825
Kontrol af vandmålere	6.775	10.000	6.621	9.854	maskiner + inventar	46.311	51.755	29.755	29.755
Vandinvindingsafg.			0	55.125	Målerinstall	75.639	121.587	52.239	46.587
Statsafgift ledningstab	22.284		86.538	0	Afskrivninger i alt	604.176	662.642	500.780	425.869
Driftsomkostninger i alt	325.726	291.000	464.277	337.114	Renter mm				
					Pengeinstitut	6.214	20.000	6.938	34.880
					Obligationer	11.235	20.000	28.637	41.126
					Kursregulering	-5.009		362	74.190
					Kreditorer	-32		-1.269	-1.305
					Renter i alt	12.408	40.000	34.668	148.891
					Årets resultat	-13.811	9.760	-46.679	84.229

Balance for 2013

Aktiver	Resultat 2013	2012	2011	Passiver	Resultat 2013	2012	2011
Anlægsaktiver				Egen kapital			
Maskiner & inventar	125.736	89.264	119.018	kapitalkonto	7.509.989	7.230.867	6.766.649
Grund	57.784	57.784	57.784	Tilslutninger i året	-9.610	325.802	378.683
Vandværk	938.071	809.667	906.320	Årets resultat	-13.811	-46.679	84.229
Ledningsnet	6.189.330	5.786.231	4.727.686	Opskrivning net	900.000	900.000	900.000
Måleropsætning	279.372	214.609	232.935	Egen kapital I alt	8.386.568	8.409.990	8.129.562
Anlægsaktiver	7.590.293	6.957.555	6.043.743				
Omsætningsaktiver				Gæld			
Målere	36.152	33.874	12.584	Leverandører	137.711	909.769	2.171.886
Tilgodeh.debitorer	-3.532	33.683	17.124	Skyldig afgifter	17.385	83.505	1.305
Andre tilgodehavender	14.179		8.566	Skyldig Skat	8.369	3.277	3.697
Moms tilgode	181.799	165.768	488.941	Gæld I alt	163.465	996.551	2.176.888
Vandafgift tilgode		195	1.600	Passiver i alt	8.550.033	9.406.541	10.306.449
Andelshaverlån		0	0				
Værdipapirer	259.164	374.212	1.537.295				
Likvide beholdninger	471.978	1.841.254	2.196.596				
Omsætningsaktiver	959.740	2.448.986	4.262.706				
Aktiver i alt	8.550.033	9.406.541	10.306.449				

Bjert - Stenderup Vandværk		Budget 2014	
	Budget 2014	Resultat 2013	
Indtægter	1.278.000	1.237.177	
vandafgifter	621.000	604.486	
Fast afgift	645.000	614.206	
Gebyrer + salg af målere	12.000	18.485	
Omkostninger			
Personaleomk	175.998	185.914	
Vandværkspasning	31.421	31.424	
Administration	125.183	133.449	
Formand	2.137	2.139	
Sekretær	11.757	11.755	
Erkendligheder+diæter	4.000	3.258	
Kørselgodtg + diæter	1.500	3.889	
Driftsomkostninger	285.000	325.726	
Forsikring -ejendomsskat	9.000	8.528	
Elforbrug	65.000	67.569	
Vedligehold VV	65.000	59.225	
Vedligehold ledninger	100.000	121.860	
Vedligehold målere	10.000	15.045	
Mindre nyansk.+ forbrugsmatr.	3.000	7.029	
Vandanalyser	18.000	17.411	
Kontrol af vandmålere	15.000	6.775	
Statsafgift ledningstab		22.284	
Administrationsomk	197.000	147.580	
Kontorartikler +småanskaff	2.000	1.087	
Tryksager	500	3.473	
EDB omk + opkrævning-digitale kort	30.000	30.178	
Telefon data	10.000	9.217	
Porto	4.000	2.170	
Revisor	20.000	18.000	
Hjemmeside + analyser på IN	7.000	5.250	
Advokat	25.000		
Ingeniør + landmåler	50.000	37.523	
Annoncer	5.000	8.260	
Oplysningskampagne	15.000		
Bestyrelsesmøder	10.000	10.417	
Generalforsamling	2.000		
Kontingent + blade+kurser	12.000	19.754	
Tab på debitorer	4.000	2.251	
Gaver-repræsentation	500		
Afskrivninger	668.575	604.176	
Renterindtægt + kursreg.	21.000	12.408	
Årets resultat	-27.573	-13.811	

Investeringer 2014

Budgetforslag 2014 - oprindeligt okt. 2013

Vandværk:

Faskine om boringer - løst overslag-måske i 2013	85.000
Drikkevandssikkerhed - Bygningsmæssige ændringer	150.000
Sluse for indgang mv. - sikkert først i 2015	
Vandværk i alt	235.000

Ledningsnet

Stenderup udskifte ledninger Præstediget (fra 2013) ??	200.000
Stenderup - skifte Stenholt del af	200.000
Bjert/Agtrup udbedre hvor vi finder lækager	150.000
Nye tilslutninger	250.000
Ledninger opgaver I alt	800.000

Maskiner + inventar

-

Målere

Fjernaflæsning Bjert/Agtrup - sidste del	355.000
--	----------------

I alt for 2014 **1.390.000**

Det må forventes at vi udfører lækagesøgning for **150.000**

Kan sikkert ikke afholdes af driftbudgettet

Likviditet Groft skøn okt. 2013

Beholdning	800.000
Obligationer	250.000
Tilslutninger	240.000
Afskrivninger til anlægsopgaver i 2014	650.000
I alt	1.940.000

Driften er ikke med, herunder de budgetfaste reparationer af ledninger mv.

Navneliste for Bjert – Stenderup Vandværk				
Bestyrelse	Carl Erik Skov	2146 8152	Valgt til 2014	Formand + Vandværkspasser
	Peter Ring	2629 9692	Valgt til 2014	Næstformand
	Torsten Refffstrup	2011 5169	Valgt til 2015	Sekretær
	Finn Holdt	3074 1185	Valgt til 2015	
	Bent Sørensen	2147 5702	Valgt til 2015	
	Eli Jepsen	5074 3803	Valgt til 2014	Suppleant
	Gilad Lifshitz	2982 7698	Valgt til 2014	Suppleant
Revisorer	Jette Hvidtfeldt	2384 4596	Valgt til 2014	Valgt revisor
	Leif Petersen	2368 9309	Valgt til 2014	Valgt revisor
	Jørgen Gravers	557 2261	Valgt til 2014	Revisor suppleant
	Martinsen Statsautoriseret Revisionspartnerselskab		Valgt til 2014	Ekstern Revisor
Administration	Frode Lund Jensen	2941 2827		