

**VELKOMMEN TIL  
BJERT – STENDERUP VANDVÆRK 'S  
GENERALFORSAMLING  
FOR ÅRET 2014**

# **Bjert – Stenderup Vandværk**

## **Generalforsamling**

### **Torsdag den 16. april 2015**

**1- Valg af dirigent.**

**2- Beretning for det forløbne regnskabsår - 2014.**

**3- Fremlæggelse af det reviderede regnskab til godkendelse.**

**4- Fremlæggelse af budget for 2015.**

**5- Indkomne forslag. Ingen.**

**6- Valg af 3 bestyrelsesmedlemmer.**

**På valg: Torsten Reffstrup, Bent Sørensen, Finn Holdt - alle stopper.**

**7- Valg af suppleanter**

**På valg: Eli Jepsen- Gilad Lifshitz**

**8- Valg af 2 revisorer + suppleant.**

**På valg: Leif Petersen - Jette Hvidtfelt. + Jørgen Gravers**

**9- Valg af ekstern revisor.**

**Martinsen Statsautoriseret Revisionspartnerselskab**

**10- Eventuelt**

# Anlægs- og vedligeholdelsesarbejder

## Ledningsanlæg – anlæg

- Ændret ledninger i Stenderup – Hundborgvej og Varmarkvej
- Ændret ledninger i Bjært – Gl. Bjært og Gartnervænget
- Nye ledninger i Bjært – Vesterløkke

## Ledningsanlæg – vedligehold

- 4 reparation af hovedledninger
- 6 stikledninger repareret/udskiftet
- Lækagesøgning i delområde i Stenderup, fundet enkelte utætheder

## Overvågning.

- Distriktsovervågning samt fjernaflæsning er nu klar.
- Finde områder med vandspild igangsat forsøgsvis.

## Fjernaflæsning af forbrugsmålere

- Projektet afsluttet
- Første årsaflysning var hurtig og vellykket
- Flere forbrugerhenvendelser om forkerte aflæsninger – overvejende antal var tidligere års fejl som nu kom frem – få fejl i selve systemet

## Vandværket – anlæg

- Indsatsplan – faskine færdig udført

## Vandværket – vedligehold

- Råvandsanlæg + Filteranlæg fungerer ok
- Reparation/service på:
  - Kompressoranlæg
  - Filteranlæg
  - Affugter
  - Styring og dataovervågning
  - El - installationer
  - Hovedmåler - udskiftet

## Varslingssystem via telefon

- Abonnerer på system hvor vi kan varsle via SMS eller talebesked til forbrugere med telefon. Både akut og planlagt.
- Udpege de aktuelle forbrugere på kort

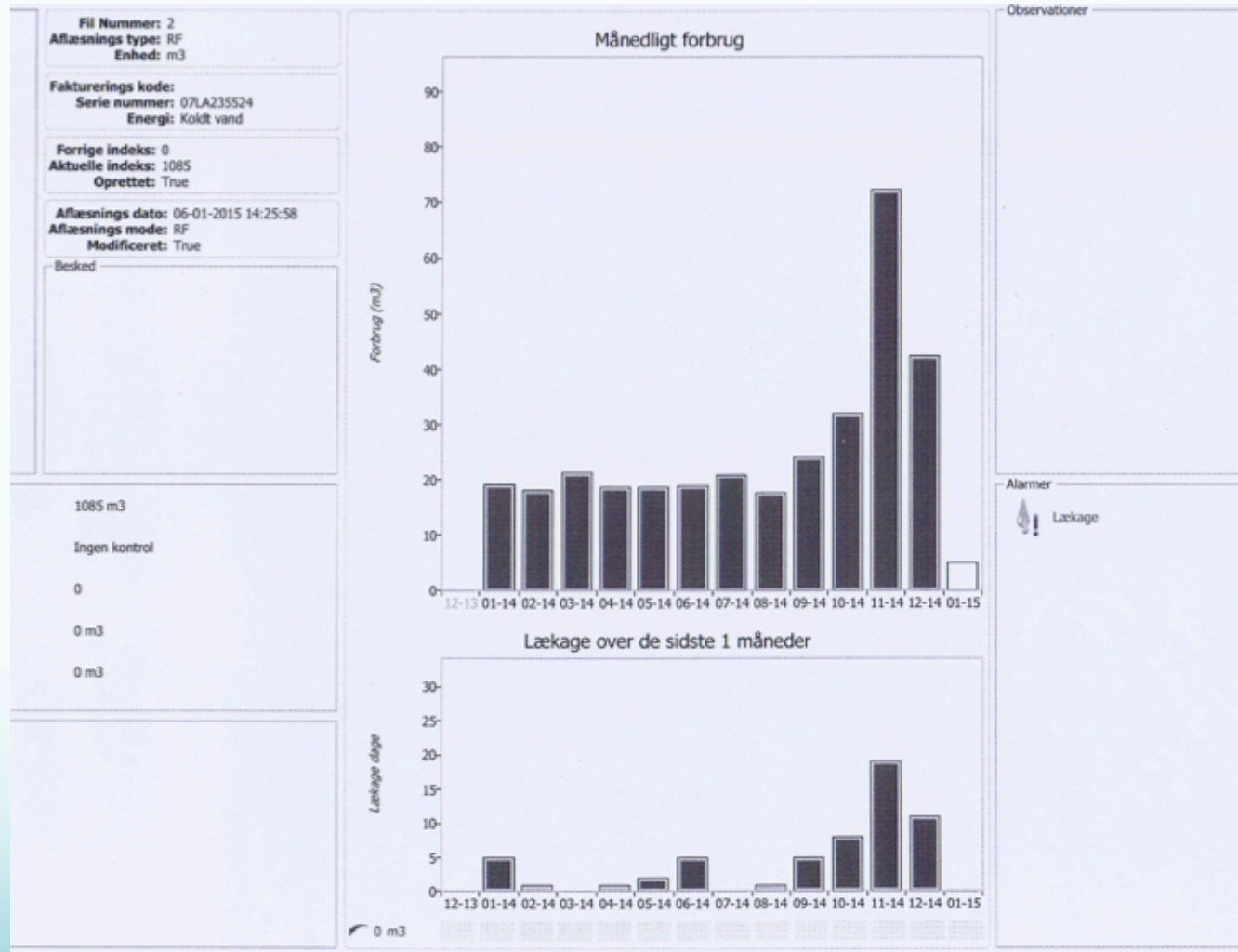
## Anlægsarbejder i 2014

Beløb er uden 25% moms.


De væsentligste hovedposter

<b>Ledningsanlæg</b>	<b>618.780 kr.</b>
<b>Vandværket + maskiner og inventar</b>	<b>182.810 kr.</b>
<b>Fjernaflæsning af vandmålere – sidste del</b>	<b>361.993 kr.</b>
<b>I alt</b>	<b>1.163.584 kr.</b>

# Eksempel på aflæsning af en forbruger



# Kontrol-film af boringer




## Kontrol af boringer

- Videofilmer fra top til bund i hver boring

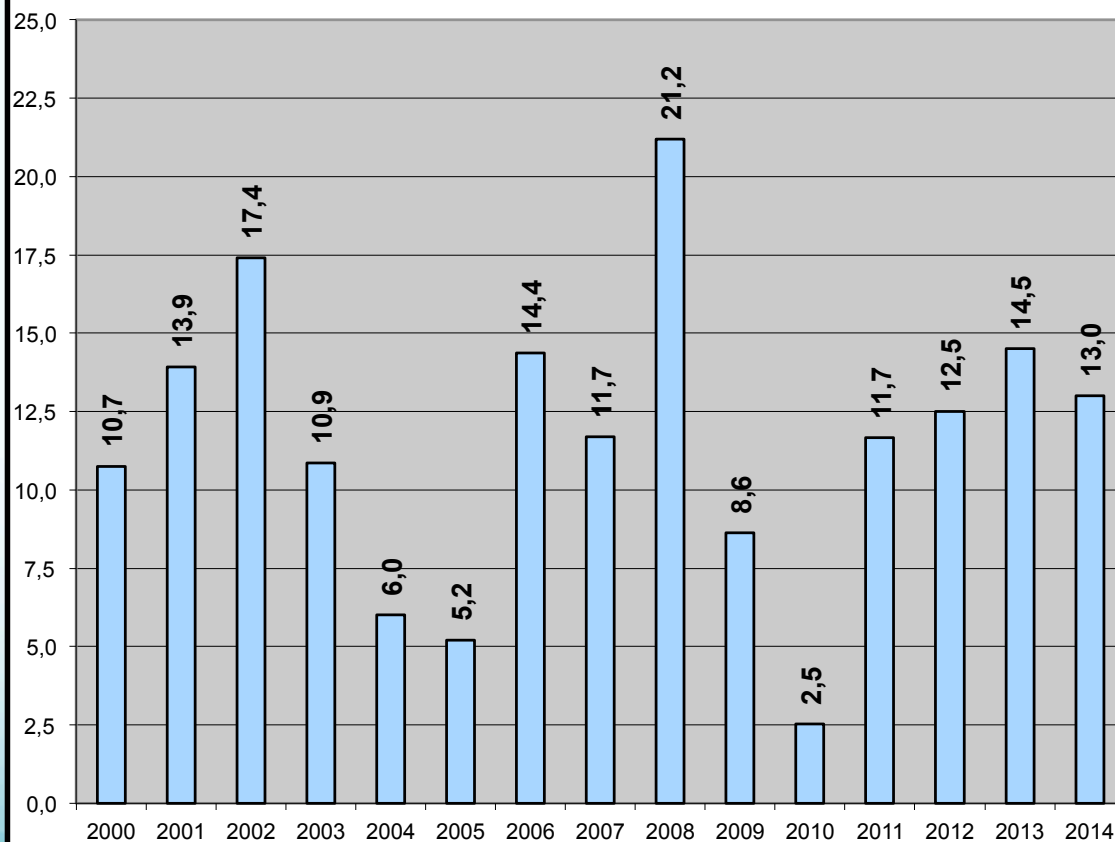
Billederne viser kontrol før og efter renoivering af den ene boring.

Billedet nedenfor er lodret (før) – de 2 til venstre er vandrette – og viser filteret før og efter renoivering



# Produktion & Levering

Spild i ledningsnet m.m.  
i % af udpumpet vandmængde



Fra 2010 er det Bjert – Stenderup vandværk

	2014	
	I alt	
Forbrugstyper	Antal stk.	Forbrug m <sup>3</sup>
Husholdninger - parcelhuse	1.115	95.941
Landbrug	9	4.332
Fritidshuse	4	71
Erhverv	24	5.279
Institutioner	35	10.939
Hotel & restaurant	2	1.124
<b>Afregnet i alt for året</b>		<b>117.686</b>
Antal forbrugere	1.189	
Antal vandmålere	1.148	
Antal personer	4.162	
Indvinding		137.179
Eget forbrug - skyl		1.969
Købt vand		
Solgt vand		
<b>Udpumpet til forbrugerne</b>		<b>135.210</b>
<b>Spild i ledningsnet</b>	<b>13,0%</b>	<b>17.524</b>
	<b>Spild %</b>	<b>Udpumpet</b>
Stenderup	32,8	30.260
Agtrupskov	11,6	8.299
Bjert-Agtrup	6,9	96.651
	<b>Tab</b>	<b>- Afregnet</b>
Stenderup	9.939	20.321
Agtrupskov	960	7.339
Bjert-Agtrup	6.625	90.026
	<b>Tab i alt</b>	<b>2,00 kbm./h</b>

# Miljøbelastning på omgivelserne

<b>Miljøbelastning på omgivelserne 2014</b>			
Oppumpet grundvand		137.179	m <sup>3</sup>
Skyllevand retur til vandmiljø		1.969	m <sup>3</sup>
Leveret fra værk til forbrugere		135.210	m <sup>3</sup>
Filtreret til deponering	"jern"	2.195	kg
Filtreret til deponering	"mangan"	480	kg
Strømforbrug	værk	67.010	kWh
Strømforbrug	trykforøgere	2.294	kWh
Strømforbrug	totalt	69.304	kWh
Specifikt strømforbrug - afgang værk		0,50	kWh/m <sup>3</sup>
Specifikt strømforbrug - til forbrugere - totalt		0,51	kWh/m <sup>3</sup>

# Administration

- Normal mødeaktivitet – 7 møder
- Forsikringer – alle nødvendige fra FVD/Tryg (ansvar, kasko, produktansvar m.fl.)
- Medlemsskaber af FVD (Foreningen af Vandværker i Danmark) & Vandrådet for Kolding Kommune
- Kontrol af vandmålere i drift. Manual kan rekvireres. Grænsen for kontrol er reduceret til 6 år.
- Indsatsplan for beskyttelse af kildefelt – herunder informationskampagner
- Ny indvindingstilladelse - godkendt
- Nye krav til vandværkets driftspersonale
  - Hygiejne- samt driftskursus
- Fremtidig kvalitetssikring - ledelsessystem
  - Sikkerhed – forsyning & forurening
  - DDS, Dokumenteret Drikkevand Sikkerhed

Takster		Beløb er forbrugerpriser inkl. moms	
	m <sup>3</sup> pris	Fast bidrag årlig	Statsafgift pr. m <sup>3</sup>
2010	6,25 (6,56)	515 (812,50)	6,25
2011	6,25	590	6,25
2012	6,25	650	7,38
2013	6,25	655	7,66
2014	6,25	663	7,66
2015	6,25	717,50	7,66
2010: Pris i () er for Stenderup			



# Administration

## Indsatsplan

Indsatsplanen omfatter bl.a. følgende indsatser:

### Drift

- Egenkontrol
- Vandspild
- Beredskab – nødforsyning
- Vedligehold – langtidsplaner

### Dyrknings- og haveaftaler + tilsyn

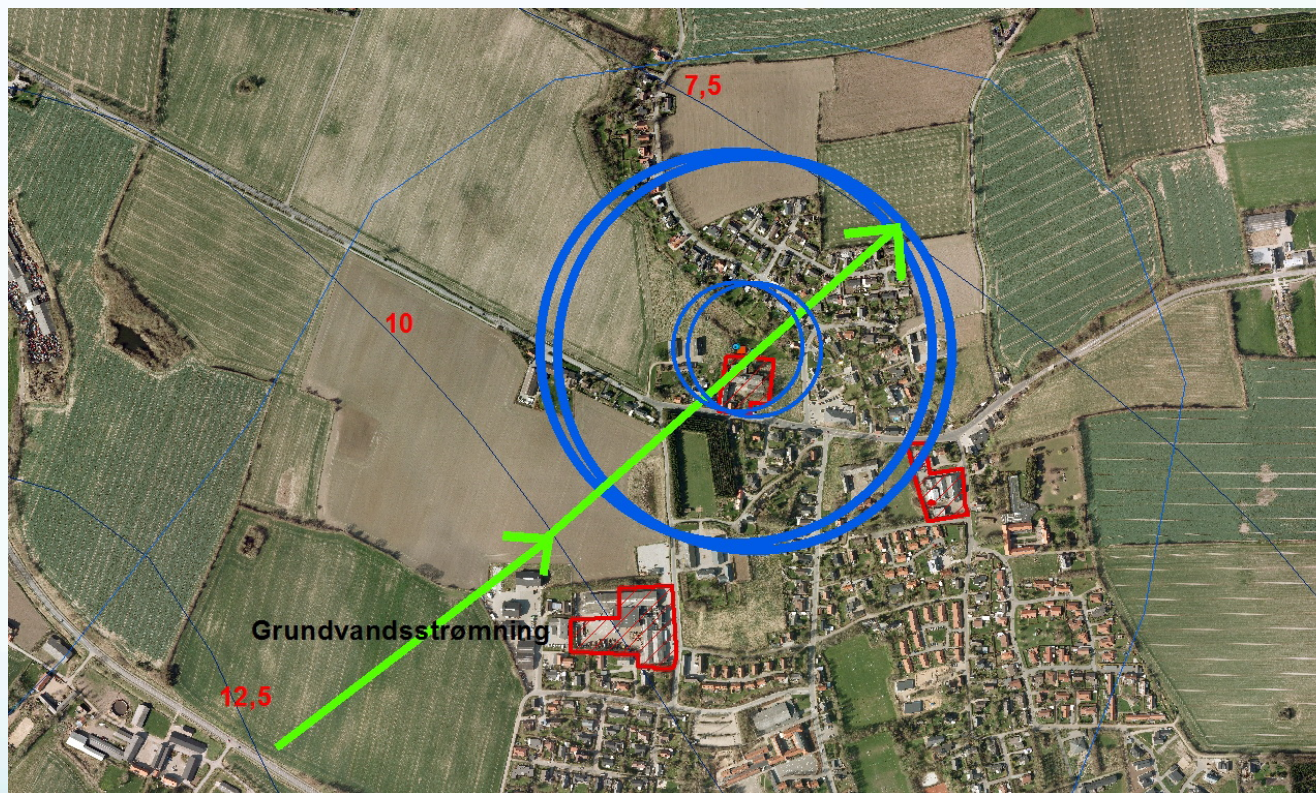
- Aftaler – tilsyn – information

### Overvågning

- Program

### Formidling

- Infomateriale
- Formidling
- Tiltag



Billedet viser BNBO området for vandværkets kildeplads.

BNBO = Borings Nært Beskyttelses Område

# Vandkvaliteten

Skemaet viser et lille udsnit af de stoffer der analyseres for.

Kopi fra hjemmesiden.

Vandprøver årlige:

- ledningsnet = 9 steder.
- boringer: miljøfremmede stoffer hvert år, normale hvert 2. år
- værk = 2 på afgang

Ud over kemiske stoffer, tages der prøver for miljøfremmede stoffer – pesticider, kulbrinter, tungmetaller mv. Disse omfatter pt. ca. 43 forskellige stoffer.

Resultat: Ikke målelige.

Alle analyser kan ses på

[www.bjertvand.dk](http://www.bjertvand.dk) -

så snart resultaterne foreligger.

## Analyser ved afgang vandværk

Parameter	Måling	Aktuel måling		Enhed	Dato	Forrige måling
		Grænseværdi				
<b>Kemiske</b>						
Ammonium	0,005	<= 0,050		mg/l	06/02 2014	0,007
Chlorid	27,0	<= 250		mg/l	06/02 2014	26,0
Fluorid	0,120	<= 1,50		mg/l	06/02 2014	0,180
Hårdhed, total	14,7			grader dH	06/02 2014	14,7
Kalium	1,92	<= 10,0		mg/l	06/02 2014	1,97
Natrium	15,5	<= 175		mg/l	06/02 2014	16,5
Nitrat	0,900	<= 50,0		mg/l	06/02 2014	1,00
Nitrit	< 0,001	<= 0,010		mg/l	06/02 2014	0,005
Oxygen/Iltindhold	7,40	>= 5,00		mg/l	06/02 2014	7,70
Sulfat	44,0	<= 250		mg/l	06/02 2014	46,0
<b>Kosmetiske</b>						
Jern	0,004	<= 0,100		mg/l	10/04 2014	0,004
Mangan	< 0,002	<= 0,020		mg/l	10/04 2014	0,005
<b>Mikrobiologiske</b>						
Coliforme bakt.37Gr.	0,000	< 1,00		MPN/100 ml	06/02 2014	< 1,00
E.coli	0,000	< 1,00		MPN/100 ml	06/02 2014	< 1,00
Kimtal 22Gr. KING B	5,00	<= 50,0		antal/ml	06/02 2014	4,00
Kimtal 37Gr.	< 1,00	<= 5,00		antal/ml	06/02 2014	< 1,00

## Analyser på ledningsnettet

Parameter	Måling	Aktuel måling		Enhed	Dato	Forrige måling
		Grænseværdi				
<b>Kemiske</b>						
Oxygen/Iltindhold	6,20	>= 5,00		mg/l	10/09 2014	5,90
<b>Kosmetiske</b>						
Jern	0,006	<= 0,200		mg/l	10/09 2014	0,008
Mangan	< 0,005	<= 0,050		mg/l	10/04 2007	< 0,005
<b>Mikrobiologiske</b>						
Coliforme bakt.37Gr.	< 1,00	< 1,00		MPN/100 ml	10/09 2014	< 1,00
E.coli	< 1,00	< 1,00		MPN/100 ml	10/09 2014	< 1,00
Kimtal 22Gr. KING B	1,00	<= 200		antal/ml	10/09 2014	< 1,00
Kimtal 37Gr.	< 1,00	<= 20,0		antal/ml	13/03 2014	3,00
<b>Sporstoffer</b>						
Nikkel	< 0,400	<= 20,0		µg/l	24/04 2012	0,300

# Forsyningsområdet



Kort over forsyningsområdet samt prøveudtagningssteder

# Prøvetagningsplan

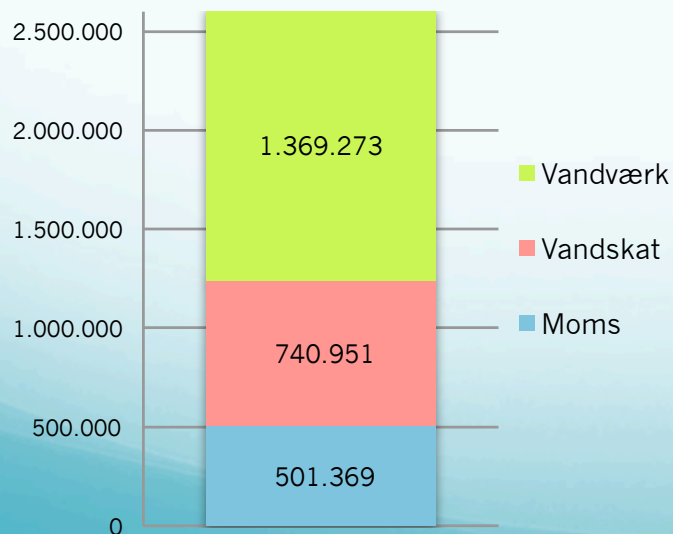
Analyseprogram for Bjert - Stenderup Vandværk fra 2015 til 2022									
År	Ledningsnet	Vandværket			Vandværk / ledningsnet	Boringer			
	Begrænset kontrol jv. <b>Bilag 3</b>	Normal kontrol jf- <b>bilag 4</b>	Udvidet kontrol - jf. <b>Bilag 5</b>	Organiske mikroforureninger jf. <b>Bilag 7 +</b>  pesticider, aromater, org. Klorforb.	Uorganiske sporstoffer jf. <b>Bilag 6</b>	<b>DGU 134.831(B2) Boringskontrol jf. bilag 8 +</b>  PAH-forb, BTEXN, Org. klorforb. Total olie Kulbrinter (C6-C35) Alkydbenzener, Kviksølv	<b>DGU 134.1022(B1) Boringskontrol jf. bilag 8 +</b>  PAH-forb, BTEXN, Org. klorforb. Total olie Kulbrinter (C6-C35) Alkydbenzener, Kviksølv	<b>DGU 134.831(B2) organiske mikroforureninger</b>  PAH-forb, BTEXN, Org. klorforb., Total olie, Kulbrinter (C6-C35), Alkydbenzener, Kviksølv	<b>DGU 134.1022(B1) organiske mikroforureninger</b>  PAH-forb, BTEXN, Org. klorforb., Total olie, Kulbrinter (C6-C35), Alkydbenzener, Kviksølv
	5 hvert halvår	1 hvert år	1 hvert år	1 hvert år	1 hvert år	1 hvert 4. år	1 hvert 4. år	1 hvert 4. år	1 hvert 4. år
<b>2015</b>	2. kv.								
	4. kv.	3. kv.	1. kv.	1. kv.	3. kv.				3. kv.
<b>2016</b>	2. kv.					3. kv.			
	4. kv.	3. kv.	1. kv.	1. kv.	3. kv.				
<b>2017</b>	2. kv.							3. kv.	
	4. kv.	3. kv.	1. kv.	1. kv.	3. kv.				
<b>2018</b>	2. kv.						3. kv.		
	4. kv.	3. kv.	1. kv.	1. kv.	3. kv.				
<b>2019</b>	2. kv.								3. kv.
	4. kv.	3. kv.	1. kv.	1. kv.	3. kv.				
<b>2020</b>	2. kv.					3. kv.			
	4. kv.	3. kv.	1. kv.	1. kv.	3. kv.				
<b>2021</b>	2. kv.							3. kv.	
	4. kv.	3. kv.	1. kv.	1. kv.	3. kv.				
<b>2022</b>	2. kv.						3. kv.		
	4. kv.	3. kv.	1. kv.	1. kv.	3. kv.				

Begrænset kontrol udtages følgende steder:  
 2. kvartal 2 Gl. Skartved + 3 Skarre Strandvej + 6 Gl. Ålbovej1 + 8 Frydenborgvej 40 eller Stenderuphagevej 3 (Lejrskoler) + 9 Vandværket afgang  
 4. kvartal 1 Vesterskovvej + 4 Bjert Strandvej 1 + 5 Moshusevej 3 + 7 Skibelundvej 22 (Besøgscenter toilet) + 9 Vandværk afgang.  
 Numrene refererer til kortbilag

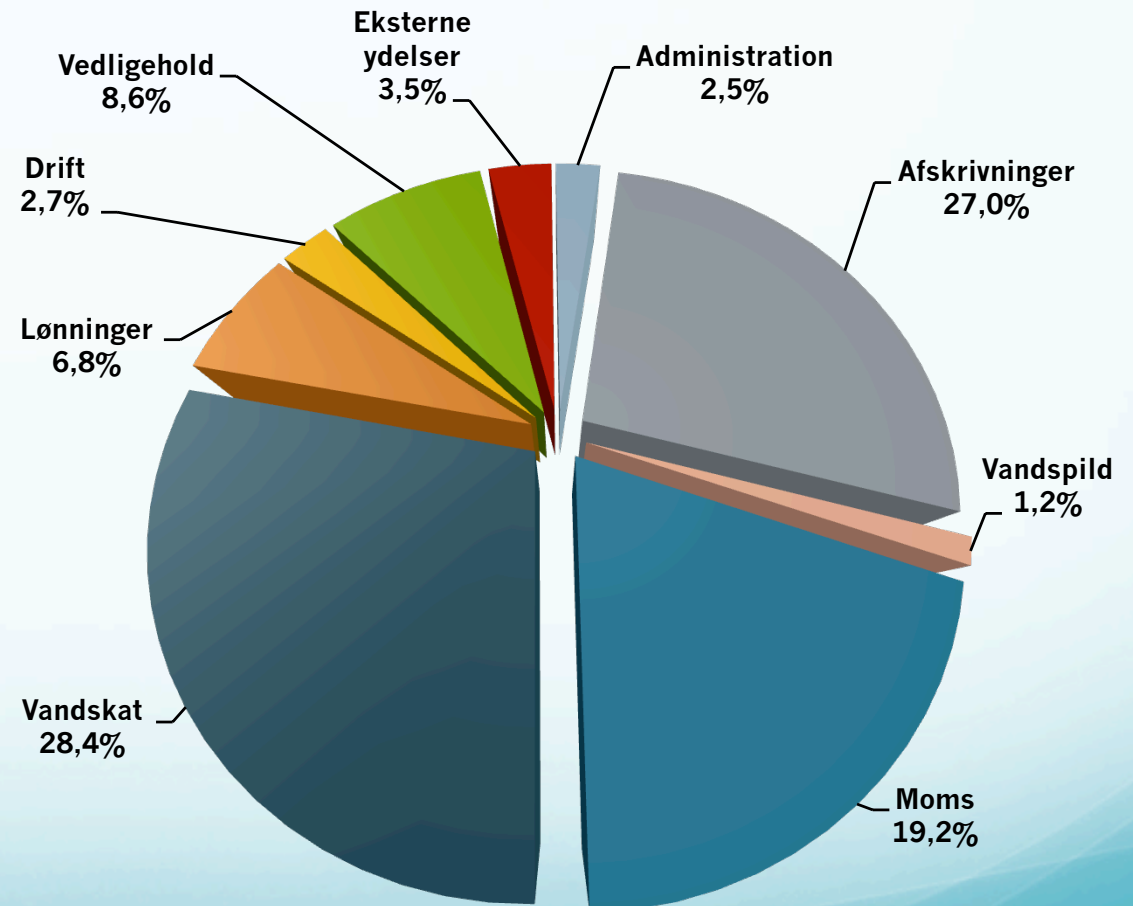
# Økonomi

- Driftsresultatet for 2014 er et underskud på 163.026 kr.
- Bestyrelsen tager resultatet til efterretning
- Vi er stadig i stand til at finansiere de store anlægsopgaver med egne midler
- Investerer i anlæg i stedet for i obligationer

## Vandafgifter opkrævet i 2014



## Hvad er opkrævningerne gået til i 2014



# Regnskab for 2014

## Resultat 2014 med budget og forrige år.

Indtægter	Resultat 2014	Budget 2014	Resultat 2013	Resultat 2012	Administrationsomk	Resultat 2014	Budget 2014	Resultat 2013	Resultat 2012
vandafgifter	570.518	621.000	604.486	538.795	Kontorartikler + småanskaff	694	2.000	1.087	3.434
Fast afgift	606.241	645.000	614.206	670.829	Tryksager	1.076	500	3.473	8.506
Gebyrer + salg af målere	22.860	12.000	18.485	12.683	EDB omk + opkrævning- digitale kort	38.348	30.000	30.178	41.565
<b>Omsætning</b>	<b>1.199.619</b>	<b>1.278.000</b>	<b>1.237.177</b>	<b>1.222.307</b>	Telefon + data + varsling UMS	26.958	10.000	9.217	5.940
<b>Omkostninger</b>					Porto + gebyrer	1.525	4.000	2.170	4.161
<b>Personaleomkostninger</b>					Revisor	19.000	20.000	18.000	30.000
Vandværkspasning	31.424	31.421	31.424	30.510	Hjemmeside + analyser	5.150	7.000	5.250	5.650
Administration	130.945	125.183	133.449	124.786	Advokat	3.637	25.000	0	0
Formand	2.139	2.137	2.139	2.080	Ingeniør + landmåler	31.145	50.000	37.523	22.924
Sekretær	11.755	11.757	11.755	13.490	Annoncer	6.080	5.000	8.261	8.455
Erkendtigheder+diæter	675	4.000	3.258	4.935	Oplysningskampagne	1.032	15.000	0	0
Kørselgodtg	1.453	1.500	3.889	331	Bestyrelsesmøder	2.758	10.000	10.417	15.919
<b>Personaleomkostninger i alt</b>	<b>178.391</b>	<b>175.998</b>	<b>185.914</b>	<b>176.132</b>	Generalforsamling	2.198	2.000	0	2.195
<b>Driftsomkostninger</b>					Kontingent + blade+kurser	11.351	12.000	19.754	11.686
Forsikring -ejendomsskat	10.535	9.000	8.528	8.423	Tab på debitorer	5.988	4.000	2.251	2.650
Elforbrug	67.219	65.000	67.569	60.994	Gaver-repræsentation	140	500	0	1.460
Vedligehold VV	49.673	65.000	59.225	36.946	<b>Administration i alt</b>	<b>157.080</b>	<b>197.000</b>	<b>147.580</b>	<b>164.545</b>
Vedligehold ledninger	166.848	100.000	121.860	231.596	<b>Afskrivninger</b>				
Vedligehold målere	8.808	10.000	15.045	7.757	Værk	135.973	111.947	126.658	101.152
Mindre nyansk.+ forbrugsmatr.	1.513	3.000	7.029	6.664	ledningsnet	386.507	375.134	355.568	317.634
Vandanalyser	14.803	18.000	17.411	18.738	maskiner + inventar	46.311	46.755	46.311	29.755
Kontrol af vandmålere	10.747	15.000	6.775	6.621	Målerinstall	137.178	134.739	75.639	52.239
Betaling for måleroplysninger	-34.765			0	<b>Afskrivninger i alt</b>	<b>705.969</b>	<b>668.575</b>	<b>604.176</b>	<b>500.780</b>
Statsafgift ledningstab	32.452		22.284	86.538	<b>Renter mm</b>				
<b>Driftsomkostninger i alt</b>	<b>327.833</b>	<b>285.000</b>	<b>325.726</b>	<b>464.277</b>	Pengeinstitut	4.222	6.000	6.214	6.938
					Obligationer	8.263	15.000	11.235	28.637
					Kursregulering	-5.855		-5.009	362
					Kreditorer			-32	-1.269
					<b>Renter i alt</b>	<b>6.630</b>	<b>21.000</b>	<b>12.408</b>	<b>34.668</b>
					<b>Årets resultat</b>	<b>-163.024</b>	<b>-27.573</b>	<b>-13.811</b>	<b>-48.759</b>

## Balance for 2014

<b>Aktiver</b>	<b>Resultat 2014</b>	<b>Resultat 2013</b>	<b>Resultat 2012</b>	<b>Resultat 2011</b>
<b>Anlægsaktiver</b>				
Maskiner & inventar	79.425	125.736	89.264	119.018
Grund	57.784	57.784	57.784	57.784
Vandværk	895.246	938.071	809.667	906.320
Ledningsnet	6.421.603	6.189.330	5.786.231	4.727.686
Måleropsætning	504.187	279.372	214.609	232.935
<b>Anlægsaktiver</b>	<b>7.958.246</b>	<b>7.590.293</b>	<b>6.957.555</b>	<b>6.043.743</b>
<b>Omsætningsaktiver</b>				
Målere	36.646	36.152	33.874	12.584
Tilgodeh.debitorer	-2.110	-3.532	33.683	17.124
Andre tilgodehavender	34.965	14.179		8.566
Moms tilgode		181.799	165.768	488.941
Vandafgift tilgode			195	1.600
Værdipapirer	190.498	259.164	374.212	1.537.295
Likvide beholdninger	914.660	471.978	1.841.254	2.196.596
Omsætningsaktiver	1.174.659	959.740	2.448.986	4.262.706
<b>Aktiver i alt</b>	<b>9.132.905</b>	<b>8.550.033</b>	<b>9.406.541</b>	<b>10.306.449</b>

<b>Passiver</b>	<b>Resultat 2014</b>	<b>Resultat 2013</b>	<b>Resultat 2012</b>	<b>Resultat 2011</b>
<b>Egen kapital</b>				
kapitalkonto	7.496.178	7.509.989	7.230.867	6.766.649
Tilslutninger i året	387.450	-9.610	325.802	378.683
Årets resultat	-163.026	-13.811	-46.679	84.229
Opskrivning net	900.000	900.000	900.000	900.000
<b>Egen kapital I alt</b>	<b>8.620.602</b>	<b>8.386.568</b>	<b>8.409.990</b>	<b>8.129.562</b>
<b>Gæld</b>				
Leverandører	74.426	137.711	909.769	2.171.886
Skyldig afgifter	417.897	17.385	83.505	1.305
Skyldig Skat	19.980	8.369	3.277	3.697
Gæld I alt	512.303	163.465	996.551	2.176.888
<b>Passiver i alt</b>	<b>9.132.905</b>	<b>8.550.033</b>	<b>9.406.541</b>	<b>10.306.449</b>

<b>Bjert - Stenderup Vandværk budget 2015</b>						
	<b>Budget 2015</b>		<b>Resultat 2014</b>		<b>Resultat 2013</b>	
<b>Indtægter</b>		<b>1.331.975</b>		<b>1.199.619</b>		<b>1.237.177</b>
vandafgifter	613.115		570.518		604.486	
Fast afgift	700.800		606.241		614.206	
Gebyrer + salg af målere	18.060		22.860		18.485	
<b>Omkostninger</b>						
<b>Personaleomkostninger</b>		<b>187.760</b>		<b>178.391</b>		<b>185.914</b>
Vandværkspasning	32.207		31.424		31.424	
Administration	135.313		130.945		133.449	
Formand	2.190		2.139		2.139	
Sekretær	12.050		11.755		11.755	
Erkendtligheder + diæter	4.500		675		3.258	
Kørselsgodtgørelse + diæter	1.500		1.453		3.889	
<b>Driftsomkostninger</b>		<b>245.275</b>		<b>327.834</b>		<b>325.726</b>
Forsikring -ejendomsskat	9.000		10.535		8.528	
Elforbrug	67.000		67.219		67.569	
Vedligehold VV	55.000		49.673		59.225	
Vedligehold ledninger	100.000		166.848		121.860	
Vedligehold målere	7.000		8.808		15.045	
Mindre nyansk.+ forbrugsmatr.	1.500		1.513		7.029	
Vandanalyser	18.000		14.803		17.411	
Kontrol af vandmålere – aflæsninger - data	-12.225		-24.018		6.775	
Statsafgift ledningstab			32.452		22.284	
<b>Administrationsomkostninger</b>		<b>242.000</b>		<b>157.081</b>		<b>147.580</b>
Kontorartikler + småanskaffelser	1.000		694		1.087	
Tryksager	500		1.076		3.473	
EDB omk + opkrævning-digitale kort	35.000		38.348		30.178	
Telefon - data –varsling UMS	25.000		26.958		9.217	
Porto	2.000		1.525		2.170	
Revisor	20.000		19.000		18.000	
Hjemmeside + analyser på INT	6.000		5.150		5.250	
Advokat	25.000		3.637		-	
Ingeniør + landmåler + Tethys	85.000		31.145		37.523	
Annoncer	7.000		6.080		8.260	
Oplysningskampagne	10.000		1.032		-	
Bestyrelsesmøder	10.000		2.758		10.417	
Generalforsamling	3.000		2.198		-	
Kontingent + blade + kurser	10.000		11.351		19.754	
Tab på debitorer	2.000		5.988		2.251	
Gaver-repræsentation-gebyrer	500		140		-	
<b>Afskrivninger</b>		<b>712.300</b>		<b>705.969</b>		<b>604.176</b>
<b>Renteindtægt + kursregulering</b>		<b>14.000</b>		<b>6.629</b>		<b>12.408</b>
<b>Årets resultat</b>		<b>-41.360</b>		<b>-163.026</b>		<b>-13.811</b>



# Investeringer 2015

## Budgetforslag 2015 - november 2014

### Vandværk:

Drikkevandssikkerhed - Bygningsmæssige ændringer	100.000
Sluse for indgang mv. - sikkert først i 2016	
<b>Vandværk i alt</b>	<b>100.000</b>

### Ledningsnet

Stenderup - skifte Stenholt del af -udskudt til 2015	350.000
Bjert/Agtrup udbedre hvor vi finder lækager	100.000
Ledninger opgaver I alt	<b>450.000</b>

Hvis der kommer nye tilslutninger, vil de ca. gå lige op til slutningsbidraget.

### Maskiner + inventar

-

**Det må forventes at vi udfører lækagesøgning for** **50.000**  
Kan sikkert ikke afholdes af driftbudgettet

Indførelse af Ledelsessystemet Thesys **35.000**  
Drift under "Ingeniør & Landmåler"

**I alt for 2015** **635.000**

## Likviditet Skøn januar 2015

Beholdning	900.000
Obligationer	190.000
Afskrivninger til anlægsopgaver i 2015	712.000
<b>I alt</b>	<b>1.802.000</b>

Driften er ikke med, herunder de budgetfastsatte reparationer af ledninger mv.

## Navneliste for Bjert – Stenderup Vandværk

<b>Bestyrelse</b>	Carl Erik Skov	2146 8152	Valgt til 2016	Formand + Vandværkspasser
	Peter Ring	2629 9692	Valgt til 2016	Næstformand
	Torsten Reffstrup	2011 5169	Valgt til 2015	Sekretær
	Finn Holdt	3074 1185	Valgt til 2015	
	Bent Sørensen	2147 5702	Valgt til 2015	
	Eli Jepsen	5074 3803	Valgt til 2015	Suppleant
	Gilad Lifshitz	2982 7698	Valgt til 2015	Suppleant
<b>Revisorer</b>	Jette Hvidtfeldt	2384 4596	Valgt til 2015	Valgt revisor
	Leif Petersen	2368 9309	Valgt til 2015	Valgt revisor
	Jørgen Gravers	7557 2261	Valgt til 2015	Revisor suppleant
	Martinsen Statsautoriseret Revisionspartnerselskab		Valgt til 2015	Ekstern Revisor
<b>Administration</b>	Frode Lund Jensen	29 41 28 27		