



Andelsselskabet
Bjert – Stenderup Vandværk
Generalforsamling

Torsdag den 7. april 2011, kl. 19.30
Sdr. Bjert Kro

Dagsorden:

1: Valg af dirigent.

2: Beretning for det forløbne regnskabsår - 2010.

3: Fremlæggelse af det reviderede regnskab til godkendelse.

4: Fremlæggelse af budget for 2011.

5: Indkomne forslag. Ingen.

6: Valg af 3 bestyrelsesmedlemmer.

På valg: Torsten Reffstrup - Elsebeth Jørgensen - Bent Sørensen

7: Valg af suppleanter

På valg: Annette Jensen - Jesper Kristensen

8: Valg af 2 revisorer + suppleant.

På valg: Leif Petersen - Jette Hvidtfeldt.

9: Valg af ekstern revisor.

Martinsen Statsautoriseret Revisionspartnerselskab

10: Eventuelt

BERETNING FOR DRIFTSÅRET 2010

TIL GENERALFORSAMLINGEN DEN 7. APRIL 2011.

VÆRKET.

Der har været nogle småreparationer samt de normale serviceopgaver på hovedmåler, tryklufsanlæg og affugter.

Ligeledes har vi kørt slam væk fra slambassin.

- Værket har kørt uden større problemer.

• Vi overholder stadig vores målsætningen om, at indholdet af mangan og jern skal være under detektionsgrænsen (ikke målelig).

- Filteranlægget har nu nået en tilstand, så vi udskifter det i 2011.

LEDNINGSNETTET.

Der har været 13 tilslutning i året.

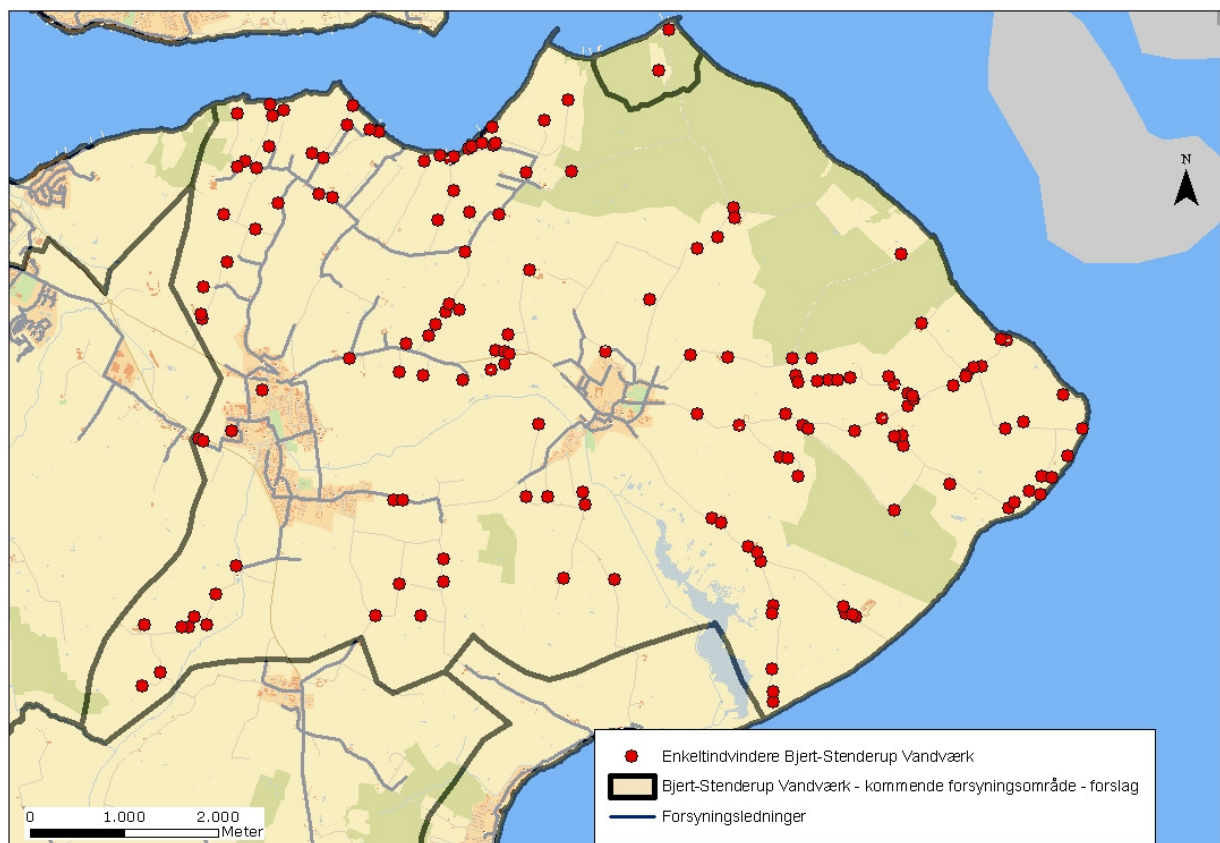
Vi har etableret forsyningsledning til Stenderup, i arealet for cykelstien, samt ændret forsyningen til forbrugerne på Stenderupvej indtil Hundborgvej.

Ligeledes har vi etableret forsyning til første del af Vesterskovvej.

Antallet af reparationer har ligget på ca. 12 fordelt i hele forsyningsområdet.

Vi har udvidet forsyningsområdet, så det næsten dækker hele Stenderup-halvøen.

Kortet angiver området, antal enkeltindvindinger samt nuværende ledningsnet.





PRODUKTION

Produktionen er opgjort for både Stenderup og Agtrup/Bjert, selv om sammenlægningen først fandt sted i juni måned.

Vandværket i Stenderup lukkede ned i starten af november, hvorefter alt vand er kommet fra værket i Agtrup.

Figuren viser antal forbrugere og antal m³ vand leveret samt indvundet.

Forbrugersammensætning og forbrug er de oplysninger der sendes til Kommunen for statistik.

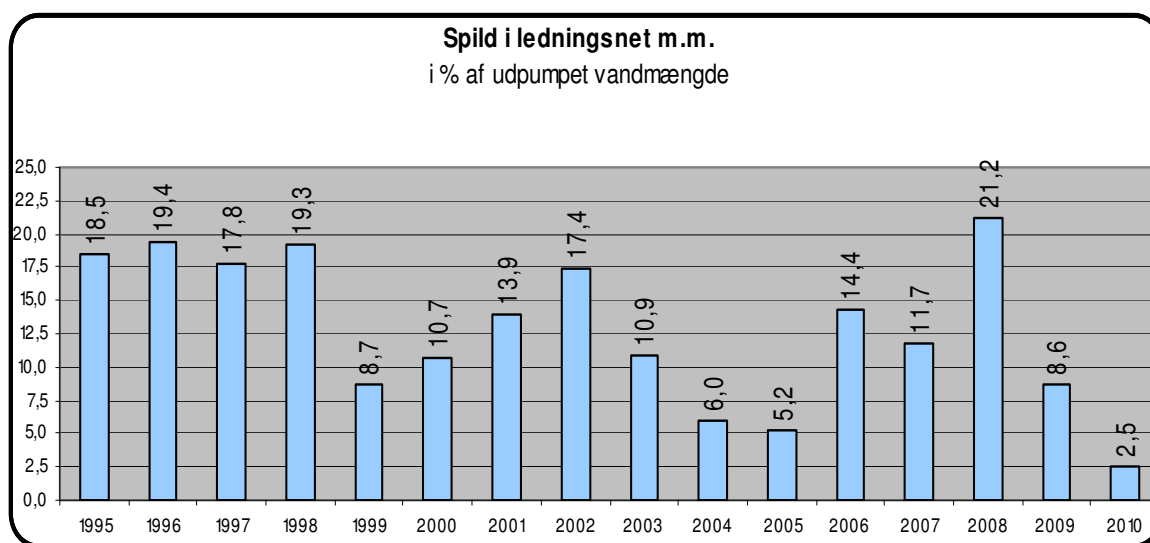
Forbrugstyper	2010					
	Bjert		Stenderup		I alt	
	Antal	Forbrug	Antal	Forbrug	Antal	Forbrug
	stk.	m ³	stk.	m ³	stk.	m ³
Husholdninger - parcelhuse	837	78.688	251	22.389	1.088	101.077
Landbrug	9	9.089			9	9.089
Fritidshuse	2	60			2	60
Erhverv	19	4.264	4	870	23	5.134
Institutioner	22	7.337	9	4.520	31	11.857
Hotel & restaurant	2	462			2	462
Afregnet i alt for året		99.900		27.779		127.679
Antal forbrugere	891		264		1.155	
Antal vandmålere						
Antal personer	3.119		924		4.043	
Indvinding		108.100		25.194		133.294
Eget forbrug - skyl		(1.800)		(500)		(2.300)
Købt vand		0		4.790		4.790
Solgt vand		(4.790)		-		(4.790)
Udpumpet til forbrugerne	%	101.510	%	29.484		130.994
Spild i ledningsnet	1,6	1.610	5,8	1.705	2,5	3.315

SPILD I LEDNINGSNETTET

Spildet i ledningsnettet er kommet ned på et urealistisk lavt niveau.

Årsagen kan være periodiseringer af aflæsningerne, da de aflæses over flere måneder.

Vi er stadig meget glade for alle henvendelser om unormale våde "pletter" eller hvis der observeres støj i rørene. Så kan vi undersøge om der er tale om en evt. utætheder.



VAND KVALITETEN

Uddrag af de seneste analyser er vedlagt som bilag på næste side.

Som det fremgår heraf, er kvaliteten i orden.

Som tidligere nævnt, kan vi ikke mere måle indholdet af jern og mangan i drikkevandet.

Der er heller ikke påvist pesticider eller andre

miljøfremmede stoffer, og bakteriologisk er vandet også i orden.

Vi kan konstatere, at vi har noget godt og sundt drikkevand.

Vandets hårdhed er: 14,8° dH—temmelig hårdt vand

Analyser på Internettet.

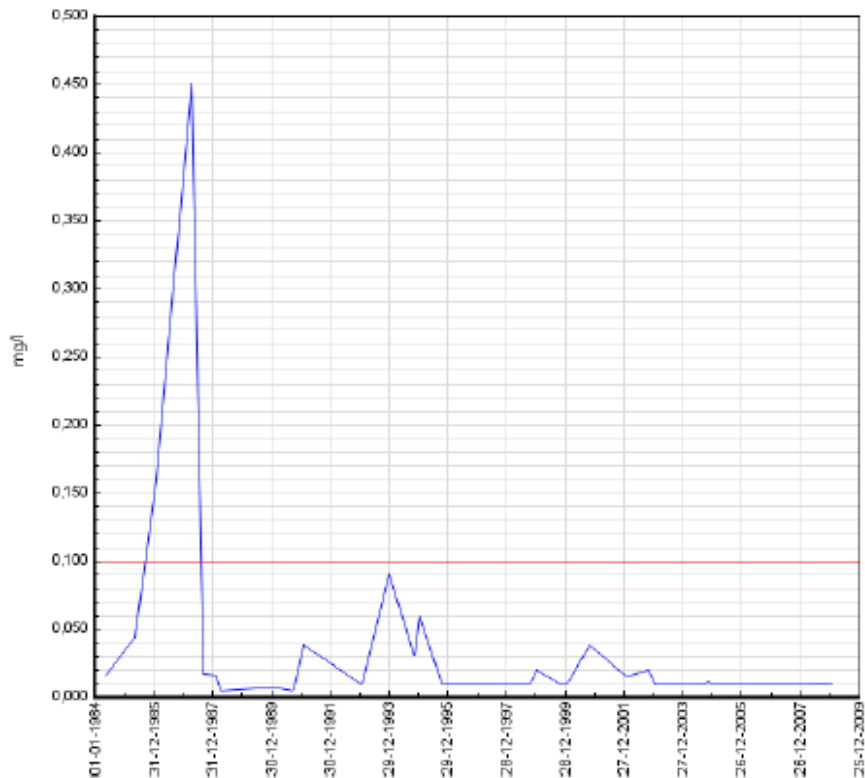
Forbrugerne kan selv følge med i alle analyserne på Internettet.

Gå ind på www.bjertvand.dk - gå ind på vandkvalitet.

Der vises en side med udvalgte parametre svarende til den på næste side. Ligeledes kan alle øvrige analyser udtaget på vandværket og fra borerne, kan hentes frem på siden.

Det er muligt at se grafer over udviklingen for hver enkelt parameter og der er en forklaring til hvad stoffet betyder og hvor det stammer fra.

Agtrup - Sdr. Bjert Vandværk: Jern (mg/l)



Grafen er fra hjemmesiden, og viser jern indholdet —afgang vandværk.

Forbrugerinformation

Analyser ved afgang vandværk

Parameter	Aktuel måling			Dato	Forrige måling
	Måling	Grænseværdi	Enhed		
Kemiske					
Ammoniak+ammonium	<i>i</i> M < 0,006	<= 0,050	mg/l	10/03 2011	< 0,006
Chlorid	<i>i</i> M 27,0	<= 250	mg/l	10/03 2011	27,0
Fluorid	<i>i</i> M 0,190	<= 1,50	mg/l	10/03 2011	0,180
Hårdhed, total	<i>i</i> M 14,8		grader dH	10/03 2011	14,8
Kalium	<i>i</i> M 1,90	<= 10,0	mg/l	10/03 2011	1,90
Natrium	<i>i</i> M 15,0	<= 175	mg/l	10/03 2011	15,0
Nitrat	<i>i</i> M < 0,500	<= 50,0	mg/l	10/03 2011	< 0,500
Nitrit	<i>i</i> M < 0,005	<= 0,010	mg/l	10/03 2011	< 0,005
Oxygen/Iltindhold	<i>i</i> M 8,20	>= 5,00	mg/l	10/03 2011	8,20
Sulfat	<i>i</i> M 49,0	<= 250	mg/l	10/03 2011	49,0
Kosmetiske					
Jern	<i>i</i> M < 0,010	<= 0,100	mg/l	10/03 2011	< 0,010
Mangan	<i>i</i> M < 0,005	<= 0,020	mg/l	10/03 2011	< 0,005
Mikrobiologiske					
Coliforme bakt.37Gr.	<i>i</i> M < 1,00	< 1,00	MPN/100 ml	10/03 2011	< 1,00
E.coli	<i>i</i> M < 1,00	< 1,00	MPN/100 ml	10/03 2011	< 1,00
Kimtal 22Gr. KING B	<i>i</i> M 1,00	<= 50,0	antal/ml	10/03 2011	1,00
Kimtal 37Gr. PCA	<i>i</i> M < 1,00	<= 5,00	antal/ml	10/03 2011	< 1,00

Analyser på ledningsnettet

Parameter	Aktuel måling			Dato	Forrige måling
	Måling	Grænseværdi	Enhed		
Kemiske					
Oxygen/Iltindhold	<i>i</i> M 9,80	>= 5,00	mg/l	29/09 2010	9,00
Kosmetiske					
Jern	<i>i</i> M < 0,010	<= 0,200	mg/l	29/09 2010	< 0,010
Mangan	<i>i</i> M < 0,005	<= 0,050	mg/l	10/04 2007	< 0,005
Mikrobiologiske					
Coliforme bakt.37Gr.	<i>i</i> M < 1,00	< 1,00	MPN/100 ml	29/09 2010	< 1,00
E.coli	<i>i</i> M < 1,00	< 1,00	MPN/100 ml	29/09 2010	< 1,00
Kimtal 22Gr. KING B	<i>i</i> M 8,00	<= 200	antal/ml	29/09 2010	< 1,00
Sporstoffer					
Nikkel	<i>i</i> M 0,300	<= 20,0	µg/l	10/04 2007	0,200



ADMINISTRATION.

Der har været en forøget mødeaktivitet i årets løb, grundet sammenlægningen af Agtrup/Bjert og Stenderup vandværker. I alt 8 bestyrelsesmøder siden sidste generalforsamling samt en ekstraordinær generalforsamling.

Bestyrelsen som består af Carl Erik Skov, Elsebeth Jørgensen, Bent Sørensen, Peter Ring og Torsten Reffstrup, og konstituerede sig efter sidste generalforsamling med Torsten Reffstrup

Forsikringer

Vi har stadig tegnet forsikringer via "Vandværksforeningen", som omfatter

Kontrol af vandmålere i drift.

Kontrollens formål er at sikre en korrekt afregning af forbruget.

Der er foretaget stikprøve kontrol af et parti målere i 2010, og vi kan konstatere, at den type vi bruger er "langtidsholdbar".

Vi har indtil nu ikke haft et parti der er blevet kasseret. Dette er en stor besparelse.

Medlemskaber

Vi er medlem af "Danmarks Private Vandværker", der varetager de private vandværkers interesser over for myndigheder m.v., samt virker som rådgiver i vandværksspørgsmål.

ØKONOMI.

Årets samlede driftsresultat viser et overskud på 99.352 kr. Det er fremkommet som et overskud fra Stenderup og et underskud fra Bjert. Indtægterne fra Stenderup omfatter dog 5 kvartaler grundet op-hør.

Grafen på næste side viser hvad forbrugernes penge går til.

Bestyrelsen betragter resultatet som tilfredsstillende.

Takster

Taksterne i Stenderup og Agtrup/Bjert harmoniseres i 2011. I Stenderup mindskes både m³-prisen og det faste bidrag. I Agtrup/Bjert øges det faste bidrag lidt.

som formand og sekretær.

Ifm sammenlægningen er der udpeget 2 personer til bestyrelsen fra Stenderup. Det er Eli Jensen og Finn Holdt.

Frode Lund Jensen er daglig leder af drift og administration.

Carl Erik Skov passer vandværket.

Lovpligtig arbejdsskade; Erhvervs- og produktansvar; Erhvervs-allrisk for bygninger + maskiner + inventar; Bestyrelsesulykke; Bestyrelses-

Manualen for kontrol af vandmålere, som beskriver hvordan det foregår hos os, kan rekvireres.

Med de nye regler må målerne kun sidde i 6 år før kontrol. Til gengæld må resultatet fra et parti overføres på andre identiske partier. Det giver endnu en besparelse hvis målerne er driftssikre

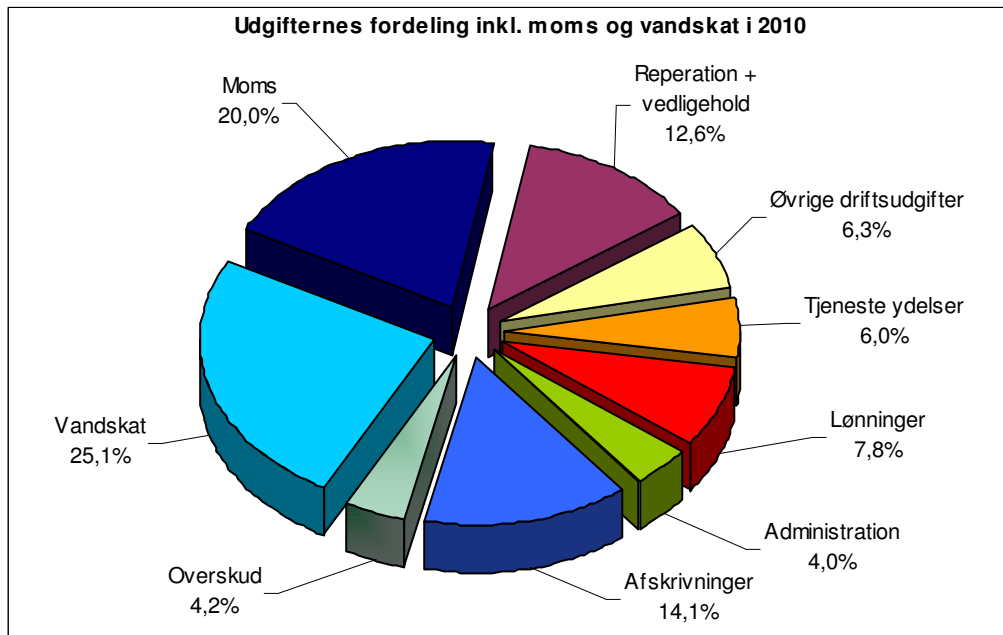
Vi er medlem af Vandrådet for Kolding kommune, som er et samarbejdsorgan for alle vandværker i kommunen.

Pris pr. m³ = 5,00 kr.

Fast afgift normal: 412,- kr.

Det giver en forbrugerpris på i alt: 12,50 kr. / m³ og 590,- kr./år

Hvad gik forbrugernes penge til i 2010 ?



DET KOMMENDE ÅR

Vi forventer kun få tilslutninger i 2011, selv om vi starter med at lægge forsyningsledninger ud i det åbne land.

Vi er startet på at lægge ledning til Vesterskovvej, og fortsætter resten af vejen i år.

Ledning til Frydenborgvej igangsættes, og vi lægger også ud til de områder hvor der er ønske om tilslutninger.

Samlet budgetterer vi med ledningsarbejder på ca. 2,5 mill.

Renovering af det gamle ledningsnet vil blive udført i det omfang der opstår skader.

Alle målere skal skiftes i Stenderup. I den for-

bindelse ønsker vi at montere fjernaflæsning på forbrugsmålerne. Hvis ikke vi når det i 2011 bliver det først i 2012. Efterfølgende fortsætter vi i resten af området, hvis ellers systemet lever op til forventningerne. Her er alle målere forberedt til fjernaflæsning.

På vandværket udskifter vi som nævnt filteranlægget.

Samlet regner vi med store investeringer i de kommende år, hvilket afspejler sig i budgettet for 2011 på afskrivninger.

Finansieringen klarer vi ved træk på de likvide midler.

Bestyrelsen.

FORBRUGERRÅD:

Havevandning. Vand kun om aftenen hvor fordampningen er mindst = du får mest for dine penge.



Driftsregskab

	<u>2010</u>		
	<u>Sdr.-Stenderup</u>	<u>Sdr. Bjert</u>	<u>I alt</u>
Nettoomsætning	<u>396.893</u>	<u>846.944</u>	<u>1.243.837</u>
Personaleomkostninger	-13.595	-169.298	-182.893
Driftsomkostninger	-142.025	-302.058	-444.083
Administrationsomkostninger	-52.656	-182.625	-235.281
Kapacitetsomkostninger i alt	-208.276	-653.981	-862.257
Resultat før afskrivninger	188.617	192.963	381.580
Afskrivninger	-41.846	-290.361	-332.207
Resultat før renter	146.771	-97.398	49.373
Finansielle indtægter	15.028	41.269	56.297
Finansielle omkostninger	-3.870	-2.448	-6.318
Årets resultat	157.929	-58.577	99.352

Specifikationer

	<u>2010</u>		
	<u>Sdr.-Stenderup</u>	<u>Sdr. Bjert</u>	<u>I alt</u>
Nettoomsætning			
Vandafgifter	179.443	465.094	644.538
Fast afgift	217.450	373.050	590.500
Opkrævningsgebyr	0	8.800	8.800
	<u>396.893</u>	<u>846.944</u>	<u>1.243.838</u>
Personaleomkostninger			
Formand, sekretær og administrator	13.595	169.298	182.893
	<u>13.595</u>	<u>169.298</u>	<u>182.893</u>
Driftsomkostninger			
Forsikringer og ejendomsskat	4.770	8.110	12.880
Elforbrug	17.080	33.741	50.821
Vedligeholdelse vandværket	39.683	37.972	77.655
Vedligeholdelse vandledninger	59.449	158.773	218.222
Mindre nyanskaffelser	0	381	381
Vandanalyser m.m.	2.290	5.325	7.615
Vandindvindingsafgift	13.950	54.250	68.200
Kontrol vandmålere	0	3.506	3.506
Vandafledningsafgift	4.803	0	4.803
	<u>142.025</u>	<u>302.058</u>	<u>444.083</u>



	<u>Sdr.-Stenderup</u>	<u>Sdr. Bjert</u>	<u>I alt</u>	
Administrationsomkostninger				
Kontorartikler og digitale kort	2.982	11.032	14.014	
Edb-omkostninger og opkrævninger	17.264	28.430	45.694	
Telefon og telefaks	1.878	7.991	9.869	
Porto og gebyrer	2.045	4.193	6.238	
Revisorhonorar og regnskabsassistance	19.840	21.000	40.840	
Hjemmeside/analyser	0	11.425	11.425	
Kontingenter	2.940	8.892	11.832	
Ingeniør og landmåler	0	42.380	42.380	
Gaver og blomster	1.000	378	1.378	
Annoncer	1.542	24.251	25.793	
Bestyrelsesmøder og generalforsamling	3.165	16.630	19.795	
Konstaterede tab på tilgodehavender fra salg	0	6.023	6.023	
	<u>52.656</u>	<u>182.625</u>	<u>235.281</u>	
Afskrivninger				
Afskrivning på vandværket	0	69.255	69.255	
Afskrivning på ledningsnettet	41.846	218.798	260.644	
Afskrivning på driftsmateriel og inventar	0	2.308	2.308	
	<u>41.846</u>	<u>290.361</u>	<u>332.207</u>	
Finansielle indtægter				
Renter, pengeinstitutter	15.028	31.135	46.163	
Renter, obligationer	0	11.632	11.632	
Kursregulering af obligationer	0	-1.498	-1.498	
	<u>15.028</u>	<u>41.269</u>	<u>56.297</u>	
Materielle anlægsaktiver				
	<u>Grund, vandværket</u>	<u>Vandværket</u>	<u>Ledningsnettet</u>	<u>Andre anlæg, driftsmateriel og inventar</u>
Saldo primo	57.784	2.727.902	6.103.759	128.164
Tilgang	0	183.731	632.849	0
Kostpris ultimo	<u>57.784</u>	<u>2.911.633</u>	<u>6.736.608</u>	<u>128.164</u>
Af- og nedskrivninger				
primo	0	2.580.331	3.652.413	125.856
Årets afskrivninger	0	69.255	260.644	2.308
Af- og nedskrivninger ultimo	<u>0</u>	<u>2.649.586</u>	<u>3.913.057</u>	<u>128.164</u>
Regnskabsmæssig værdi ultimo				
	<u>57.784</u>	<u>262.047</u>	<u>2.823.551</u>	<u>0</u>



Balance

Aktiver

	<u>2010</u>		
	<u>Sdr.-Stenderup</u>	<u>Sdr. Bjert</u>	<u>I alt</u>
Anlægsaktiver			
Grund, vandværket	0	57.784	57.784
Vandværket	0	262.047	262.047
Lednings-nettet	376.617	2.446.934	2.823.551
Anlægsaktiver i alt	376.617	2.766.765	3.143.382
Omsætningsaktiver			
Råvarer og hjælpematerialer	0	36.036	36.036
Tilgodehavender fra salg og tjenesteydelser	290.326	10.860	301.186
Andre tilgodehavender	0	10.183	10.183
Tilgodehavender i alt	290.326	21.043	311.369
Værdipapirer	0	230.907	230.907
Likvide beholdninger	947.771	3.186.898	4.134.669
Omsætningsaktiver i alt	1.238.097	3.474.884	4.712.981
Aktiver i alt	1.614.714	6.241.649	7.856.363

Passiver

	<u>2010</u>		
	<u>Sdr.-Stenderup</u>	<u>Sdr. Bjert</u>	<u>I alt</u>
Egenkapital			
Virksomhedskapital primo	1.360.196	5.062.080	6.422.276
Årets indskud, tilslutninger netto	0	245.020	245.020
Overført resultat	157.929	-58.576	99.353
Reserve for opskrivninger primo	0	900.000	900.000
Egenkapital i alt	1.518.125	6.148.524	7.666.649
Gældsforpligtelser			
Leverandører af varer og tjenesteydelser	34.968	86.230	121.198
A-skat og arbejdsmarkedsbidrag	0	3.353	3.353
Skyldig statsafgift og moms	61.621	3.542	65.163
Gældsforpligtelser i alt	96.589	93.125	189.714
Passiver i alt	1.614.714	6.241.649	7.856.363



	Budget 2011		Regnskab 2010	
Indtægter				
Faste afgifter	522.439		644.538	
m ³ afgifter	656.561		590.500	
Gebyrer	9.000		8.800	
Indtægter i alt		1.188.000		1.243.838
Udgifter				
Driftsudgifter - rep.:				
Rep. Værk	30.000		77.655	
Rep. Ledninger	210.000		218.222	
Målerudskift	30.000			
Reparation + vedligehold i alt		270.000		295.877
Øvrige driftsudgifter				
Strøm	55.000		50.821	
Vandanalyser	12.000		7.615	
Forsikringer	8.000		9.000	
Vandskat for spild	-		4.803	
Gebyr til Stat+kommune	55.000		68.200	
Måler aflæsning + kontrol	10.000		3.506	
Div. + småansk. + skatter	6.000		4.261	
Øvrige driftsudgifter i alt		146.000		148.206
Fremmede tjenesteydelser:				
Advokat + Ingeniør + landmåler	15.000		42.380	
Revisor	16.000		40.840	
Hjemmeside + analyser på net			11.425	
EDB-Opkrævn./hotline/licenser	36.000		45.694	
Fremmede tjenesteydelser i alt		67.000		140.339
Lønninger:				
Vandværkspasser	30.803			
Administration + ledelse	122.722			
Sekretær	11.526			
Formand	2.095			
Diæter + erkendtligheder+AMB	2.500			
Lønninger i alt		169.646		182.893
Administration:				
Møder bestyrelse + generalfors.	12.000		19.795	
kontingenter	9.000		11.832	
Repræsentation	1.500		1.378	
Annoncer + tryksager m.m.	25.000		25.793	
Kontorartikler + porto m.m.	12.000		20.252	
Telefon værk + dataopsaml.	9.000		9.869	
Kørsel + diæter+kurser	4.000			
Gebyr+tab på Deb.+Giffri By+Småa	15.000		6.024	
Administration i alt		87.500		94.943
Renter+ kursregulering:		75.000		49.979
Afskrivninger:		530.900		332.207
Årets resultat.		(8.046)		99.352



BESTYRELSEN:	Torsten Reffstrup Gyndbjerg 23 6091 Bjert	7557 2542 torsteneffstrup@gmail.com 2011 5169	Valgt til 2011 Formand + Sekretær
	Peter Ring Løgervej 17 6091 Bjert	7557 2208 – 2629 9692 ulstrup-ring@stofanet.dk 7979 7448 arb.	Valgt til 2011 peri@kolding.dk
	Carl Erik Skov Løgervej 11 6091 Bjert	7557 2302 2146 8152 cesk@stofanet.dk	Valgt til 2012 Vandværkspasser
	Elsebeth Jørgensen Bjert Vestervang 4 6091 Bjert	7557 2586 elsmor@private.dk	Valgt til 2011
	Bent Sørensen Engdraget 40 6091 Bjert	7557 2760 2147 5702 engdraget40@stofanet.dk	Valgt til 2011
	Eli Jepsen Skibelundvej 10 6092 Sdr. Stenderup	5074 3803 (elli@mail.tele.dk) eli.jepsen@smurfitkappa.dk	Udpeget til 2011 Repræsenterer Stenderup
	Finn Holdt Slunden 15 6092 Sdr. Stenderup	3074 1185 ragnhildfinn@stofanet.dk	Udpeget til 2011 Repræsenterer Stenderup
SUPLEANTER:	Jesper Kristensen Bjert Vestervang 10 6091 Bjert		Valgt til 2011
	Anette Jensen Bjert Strandvej 1 6091 Bjert	7557 7089	Valgt til 2011
REVISORER:	Jette Hvidtfeldt Stenderupvej 34 6091 Bjert	7557 2138 2384 4596	Valgt til 2011
	Leif Petersen Gl. Bjært 9 6091 Bjert	7557 7176 2368 9309	Valgt til 2011
EXTERN	Martinsen Statsautoriseret Jupitervej 4 6000 Kolding	Revisionspartnerselskab – Anker Bladt. 7630 1800	Valgt til 2011
SUPLEANT			
ADMINISTRATION/ DRIFTSLEDELSE	Frode Lund Jensen Kystvej 26 6091 Bjert	7557 2828 /2941 2827 frodellundjensen@gmail.com	