

# Nordfyns Vandværk


Agernæsvej 48, 5450 Otterup

CVR nr. 5870 1718

Administrations adresse: Thygesensvej 2, 5450 Otterup

## Årsrapport for perioden 1. januar - 31. december 2014

Godkendt på vandværkets ordinære generalforsamling,  
den 8. september 2015



---

Jens Rasmussen, dirigent

## Indholdsfortegnelse

Indholdsfortegnelse .....	1
Introduktion .....	2
Ledespåtegning .....	3
Den uafhængige revisors erklæringer .....	4
Ledelsesberetningen .....	6
Anvendt regnskabspraksis .....	7
Resultatopgørelse 1. januar – 31. december 2014 .....	9
Balance pr. 31. december 2014 .....	10
Noter .....	11
Budget 2015 – 2017 .....	19
Takstblad .....	20

## Introduktion

<b>Selskabet</b>	Nordfyns Vandværk Thygesensvej 2, 5450 Otterup (administrationsadresse)  Hjemmeside: <a href="http://www.nordfynsvand.dk">www.nordfynsvand.dk</a>  CVR nr.: 5870 1718 Telf. nr.: 6487 1489 Email: <a href="mailto:nfv@ms-revision.dk">nfv@ms-revision.dk</a>
<b>Bestyrelse</b>	Frans Tange, formand Jens Rasmussen, næstformand Mogens Stougaard, kasserer Kristian Andersen Palle Knudsen
<b>Revision</b>	Danrevi, VH Revision Steen Søgaard, registreret revisor Medlem af FSR Danske Revisorer Børstenbindervej 12 B, 5230 Odense M
<b>Intern revisor</b>	Kristian Iversen Thygesensvej 9, 5450 Otterup Telf.: 64 87 19 41
<b>Pengeinstitut</b>	Danske Bank A/S Flakhaven 1, 5000 Odense C

### Ledelsespåtegning

Bestyrelsen har dags dato behandlet og godkendt årsrapporten for perioden 1. januar 2014 – 31. december 2014 for Nordfyns Vandværk.

Årsrapporten er aflagt i overensstemmelse med årsregnskabsloven.


Det er vores opfattelse, at årsregnskabet giver et retvisende billede af vandværkets aktiver og passiver, finansielle stilling pr. 31. december 2014 samt af resultatet af selskabets aktiviteter for perioden 1. januar 2014 – 31. december 2014.


Ledelsesberetningen indeholder efter vores opfattelse en retvisende redegørelse for de forhold, beretningen omhandler

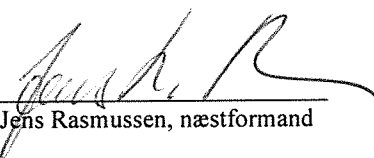
Årsrapporten indstilles til generalforsamlingens godkendelse.


Otterup, den 25. august 2015

**Bestyrelse:**

  
\_\_\_\_\_  
Frans Tange, formand

  
\_\_\_\_\_  
Mogens Stougaard, kasserer

  
\_\_\_\_\_  
Jens Rasmussen, næstformand

  
\_\_\_\_\_  
Palle Knudsen

  
\_\_\_\_\_  
Kristian Andersen

## Den uafhængige revisors erklæringer

### Til Nordfyns Vandværk andelshavere

#### Påtegning på årsregnskabet

Vi har revideret årsregnskabet for Nordfyns Vandværk for regnskabsåret 1. januar – 31. december 2014, der omfatter anvendt regnskabspraksis, resultatopgørelse, balance og noter. Årsregnskabet udarbejdes efter årsregnskabsloven, tilpasset vandværkets behov.

#### Ledelsens ansvar for årsregnskabet

Ledelsen har ansvaret for udarbejdelsen af et årsregnskab, der giver et retvisende billede i overensstemmelse med årsregnskabsloven. Ledelsen har endvidere ansvaret for den interne kontrol, som ledelsen anser nødvendig for at udarbejde et årsregnskab uden væsentlig fejlinformation, uanset om denne skyldes besvigelser eller fejl.

#### Revisors ansvar

Vores ansvar er at udtrykke en konklusion om årsregnskabet på grundlag af vores revision. Vi har udført vores revision i overensstemmelse med internationale standarder om revision og yderligere krav ifølge dansk revisorlovgivning. Dette kræver, at vi overholder etiske krav samt planlægger og udfører revisionen for at opnå høj grad af sikkerhed for, om årsregnskabet er uden væsentlig fejlinformation.

En revision omfatter udførelse af revisionshandlinger for at opnå revisionsbevis for beløb og oplysninger, i årsregnskabet. De valgte revisionshandlinger afhænger af revisors vurdering, herunder vurdering af risici for væsentlig fejlinformation i årsregnskabet, uanset om denne skyldes besvigelser eller fejl. Ved risikovurderingen overvejer revisor intern kontrol, der er relevant for vandværkets udarbejdelse af et årsregnskab, der giver et retvisende billede. Formålet hermed er at udforme revisionshandlinger, der er passende efter omstændighederne, men ikke at udtrykke en konklusion om effektiviteten af vandværkets interne kontrol. En revision omfatter endvidere vurdering af, om ledelsens valg af regnskabspraksis er passende, om ledelsens regnskabsmæssige skøn er rimelige samt den samlede præsentation af årsregnskabet.

Det er vores opfattelse, at det opnåede revisionsbevis er tilstrækkeligt og egnet som grundlag for vores konklusion.

Revisionen har ikke givet anledning til forbehold.

#### Konklusion

Det er vores opfattelse, at årsregnskabet giver et retvisende billede af vandværkets aktiver, passiver og finansielle stilling pr. 31. december 2014 samt af resultatet af vandværkets aktiviteter for perioden 1. januar – 31. december 2014 i overensstemmelse med årsregnskabsloven.

#### Supplerende oplysninger om forståelse af revisionen


Årsregnskabet indeholder i overensstemmelse med sædvanlig praksis for vandværket det af bestyrelsen godkendte resultatbudget for 2015 – 2017, der ikke er revideret.

**Udtalelse om ledelsesberetningen**

Vi har i henhold til årsregnskabsloven gennemlæst ledelsesberetningen. Vi har ikke foretaget yderligere handlinger i tillæg til den udførte revision af årsregnskabet. Det er på denne baggrund vores opfattelse, at oplysningerne i ledelsesberetningen er i overensstemmelse med årsregnskabet.

Odense, den 3. september 2015


Danrevi/VH Revision, Registrerede Revisorer ApS

  
Steen Søgaard  
Registreret revisor,

**Intern revisorerklæring:**

Jeg har dags dato gennemgået den reviderede årsrapport for 2014, hvilket ikke har givet anledning til bemærkninger.

Otterup, den 3. september 2015

  
Kristian Iversen  
Intern revisor

## Ledelsesberetningen

### Vandværkets hovedaktivitet

Vandværkets hovedaktiviteter er drift af alment nyttigt vandforsyningsanlæg.

### Udsædvanlige forhold

Der er i årets løb ikke indtruffet udsædvanlige forhold.

### Usikkerhed ved indregning og måling

Vi er ikke bekendt med forhold der giver anledning til usikkerhed.

### Udviklingen i vandværkets aktiviteter og økonomiske forhold

Årets resultat blev et underskud på t. kr. 1.250 hvilket er t. kr. 829 større end sidste år, og t. kr. 616 mere end budgetteret.

Afvigelserne i forhold til sidste år på t. kr. 829, kan i hovedtal forklares med mindre omsætning på t. kr. 61, øgede produktionsomkostninger t. kr. 92, øgede distributionsomkostninger t. kr. 788, øgede administrationsomkostninger t. kr. 20, øgede andre indtægter t. kr. 136 og mindre finansielle indtægter t. kr. 4.

Afvigelser i forhold til budgettet t. kr. 616, øget omsætning t. kr. 227, færre produktionsomkostninger t. kr. 16, øgede distributionsomkostninger t. kr. 999, øgede administrationsomkostninger t. kr. 30, øgede andre indtægter t. kr. 179.

Formue er formindsket med t. kr. 1.239 svarende til årets underskud på t. kr. 1.250 med tillæg af indskud t. kr. 11 til t. kr. 29.324.

### • Driftsmæssig udvikling

- Den udpumpede vandmængde var i 2014 på 146.172 m<sup>3</sup>. mod sidste år 152.802 m<sup>3</sup>.
- Forbrug hos forbrugere 131.166 m<sup>3</sup>. mod sidste år 133.951 m<sup>3</sup>.
- Svindprocenten er opgjort til 13,08 mod 12,34 sidste år, hvorfor vi fortsat arbejder med at flytte målerbrønde til skel. Der er indgået mange fastpris aftaler med vandværket.
- Der er 997 (997) andelshavere.
- Der har også i året fortsat været investeret en del i omlægninger af ledninger, der har løbet over private arealer samt stikledninger der er blevet adskilt hvor disse har forsynet flere forbrugere. Dette er sket som led i at få placeret målerbrønde ved skel, for begrænsning af vandværket vandspild.

### Betydningsfulde hændelser indtruffet efter statusdag

Der er efter regnskabsårets afslutning ikke indtruffet begivenheder, som væsentligt vil kunne påvirke selskabet finansielle stilling.

### Forventet udvikling, herunder særlige forudsætninger og usikre faktorer

Ledelsen forventer en stabilisering i udviklingen i det kommende år, og forventer et nogenlunde uændret resultat i det kommende år.

Bestyrelsen vil arbejde på styrkelse af økonomien samt opretning og udbygning af vandværkets anlæg og ledningsnet.

## Anvendt regnskabspraksis

### Generelt

Årsregnskabet for Nordfyns Vandværk for 2014 er udarbejdet i overensstemmelse med årsregnskabslovens bestemmelser for selskaber i regnskabsklasse B, tilpasset vandværkets forhold, i forhold til standard kontoplan fra Foreningen af Vandværker i Danmark.

Årsregnskabet er aflagt efter samme regnskabspraksis som sidste år og aflægges i danske kroner.

### Resultatopgørelsen

#### Nettoomsætning

Salg af vand og afgifter indregnes som nettoomsætning, når vandet er solgt og leveret.

#### Produktionsomkostninger

Omkostninger til produktionsanlæg, boringer, bygninger, el og afskrivninger på bygninger.

#### Distributionsomkostninger

Omkostninger til ledninger, målere, afgift på tab over 10 % samt afskrivninger på ledninger og målere.

#### Administrationsomkostninger

Omkostninger til administration, bestyrelse, edb, forsikringer mv.

#### Andre indtægter og udgifter

Indtægt ved salg af målerbrønde, gebyrer mv.

#### Finansielle poster

Renteindtægter, renter fra tilgodehavender samt boksleje mv.

#### Skat af årets resultat

Andelsselskabet er fritaget for beskatning.

### Balancen

#### Materielle anlægsaktiver

Erhvervede anlægsaktiver måles til kostpris med fradrag af akkumulerede afskrivninger. Der foretages lineære afskrivninger baseret på en vurdering af de enkelte aktivers brugstider. Aktivernes skønnede restværdi efter afsluttet brugstid indgår ikke i afskrivningsgrundlaget.

	Brugstid	Restværdi
Bygning	10 - 75 år	0 kr.
Produktionsanlæg og maskiner	10- 75 år	0 kr.
Ledningsanlæg	8 - 50 år	0 kr.

#### Ejendomme:

Agernæsvej 48. Ejendomsværdi pr. 1. oktober 2014 kr. 480.000 heraf grundværdi kr. 91.800.

Bogført værdi kr. 1.182.957.



**Tilgodehavender**

Tilgodehavender fra salg og tjenesteydelser måles til nominel værdi reduceret med nedskrivning til imødegåelse af forventede tab.

**Gældsforpligtelser - generelt**

Gæld måles som udgangspunkt til nominel restgæld.

Periodeafgrænsningsposter og øvrige ikke-finansielle forpligtelser måles til nettorealiseringsværdi.

Resultatopgørelse 1. januar – 31. december 2014

	hele kr.	budget t. kr. ej revideret	hele kr.
1 OMSÆTNING I ALT / INDTÆGTER	1.191.742	965	1.252.586
2 PRODUKTIONSOMKOSTNINGER	-312.500	-320	-221.017
<b>BRUTTORESULTAT I</b>	<b>879.242</b>	<b>645</b>	<b>1.031.569</b>
3 DISTRIBUTIONSOMKOSTNINGER	-2.002.729	-1.004	-1.214.687
<b>BRUTTORESULTAT II</b>	<b>-1.123.487</b>	<b>-359</b>	<b>-183.119</b>
4 ADMINISTRATIONSOMKOSTNINGER	-310.261	-280	-290.089
<b>RESULTAT AF PRIMÆR DRIFT</b>	<b>-1.433.748</b>	<b>-639</b>	<b>-473.208</b>
5 ANDRE INDTÆGTER OG UDGIFTER	179.364	0	43.350
<b>RESULTAT FØR FINANSIELLE POSTER</b>	<b>-1.254.384</b>	<b>-639</b>	<b>-429.858</b>
6 FINANSIELLE POSTER	4.367	5	8.464
7 FORDELINGSKONTI	0	0	0
<b>ÅRETS RESULTAT - FØR SKAT</b>	<b>-1.250.017</b>	<b>-634</b>	<b>-421.394</b>
<b>ÅRETS RESULTAT I ALT</b>	<b>-1.250.017</b>	<b>-634</b>	<b>-421.394</b>

Balance pr. 31. december 2014

Noter		2014 hele kr.	2013 hele kr.
	<b>ANLÆGSAKTIVER</b>		
8	Bygningsanlæg m.m. - produktion	1.182.957	1.235.556
9	Ledningsanlæg	27.405.675	27.697.916
	<b>ANLÆGSAKTIVER - I ALT</b>	<b>28.588.632</b>	<b>28.933.472</b>
10	Tilgodehavender	33.348	56.860
11	Likvide midler	1.270.451	1.994.483
	<b>OMSÆTNINGSAKTIVER - I ALT</b>	<b>1.303.798</b>	<b>2.051.343</b>
	<b>AKTIVER - I ALT</b>	<b>29.892.430</b>	<b>30.984.815</b>

Noter		2014 hele kr.	2013 hele kr.
12	<b>Egenkapital</b>	<b>29.324.220</b>	<b>30.563.238</b>
	<b>GÆLDSFORPLIGTELSER</b>		
13	Kortfristet gæld	120.008	142.533
14	Merværdiafgift (moms)	16.472	40.875
15	Afgift af ledningsført vand (statsafgift)	431.730	238.170
	<b>GÆLD I ALT</b>	<b>568.210</b>	<b>421.577</b>
	<b>PASSIVER I ALT</b>	<b>29.892.430</b>	<b>30.984.815</b>

Note	Noter	2014	2014	2013
		hele kr.	budget t. kr. ej revideret	hele kr.
<b>1</b>	<b>OMSÆTNING I ALT / INDTÆGTER</b>			
	<b>Fastbidrag</b>			
	Fast driftsbidrag, 1.009 (1.009) antal	916.509	685	929.880
	<b>Fast bidrag i alt</b>	<b>916.509</b>	<b>685</b>	<b>929.880</b>
	<b>Variabel bidrag</b>			
	Kubikmeterafgift, private 131.166 (133.951) m <sup>3</sup>	268.476	280	276.008
	<b>Variabel bidrag i alt</b>	<b>268.476</b>	<b>280</b>	<b>276.008</b>
	<b>Andre driftsindtægter</b>			
	Anden indtægt	757	0	28.698
	Tilslutningsbidrag 1 stk.	6.000	0	18.000
	<b>Andre driftsindtægter i alt</b>	<b>6.757</b>	<b>0</b>	<b>46.698</b>
	<b>OMSÆTNING I ALT / INDTÆGTER</b>	<b>1.191.742</b>	<b>965</b>	<b>1.252.586</b>
<b>2</b>	<b>PRODUKTIONSOMKOSTNINGER</b>			
	<b>Boringer, bygninger m.v.</b>			
	Boringer vedligeholdelse	67.491	0	0
	Bygninger vedligeholdelse	12.941	0	302
	Vedligeholdelse udenoms areal	6.250	0	11.999
	Installationer vedligeholdelse	0	0	16.040
	Køb af inventar	6.376	0	0
	El 79.260 (86.662) kWh	53.901	100	69.400
	Lodsejererstatninger	3.000	0	2.500
	Ejendomsskatter	47	0	50
	Forsikring produktionsanlæg	4.101	0	5.023
	Afskrivninger boringer	436	0	0
	Afskrivning bygninger	52.599	57	52.599
	Afskrivning Inventar og installationer	7.732	0	0
	<b>Boringer, bygninger m.v. i alt</b>	<b>214.874</b>	<b>157</b>	<b>163.672</b>

<b>Miljø og analyser</b>			
Boringskontrol	5.840	10	5.760
Vandanalyse	51.910	110	19.667
<b>Miljø og analyser i alt</b>	<b>57.750</b>	<b>120</b>	<b>19.667</b>
<b>Personale</b>			
Lønomsstninger	37.294	43	34.380
Forsikring driftspersonel	1.653	0	2.056
Kørselsomsstninger	929	0	1.242
<b>Personale i alt</b>	<b>39.875</b>	<b>43</b>	<b>37.677</b>
<b>PRODUKTIONSOMKOSTNINGER I ALT</b>	<b>312.500</b>	<b>320</b>	<b>221.017</b>
<b>BRUTTORESULTAT I</b>	<b>879.242</b>	<b>645</b>	<b>1.031.569</b>
<b>3 DISTRIBUTIONSOMKOSTNINGER</b>			
<b>Ledningsnet</b>			
Ledningsnet vedligeholdelse	1.340.615	225	551.774
Vandmåler vedligeholdelse	0	50	1.473
Målerkontrol	400	0	2.338
Køb af målere	0	0	0
Statsafgift af ledningstab	28.498	80	21.890
Afskrivninger	633.215	649	637.212
<b>Ledningsnet i alt</b>	<b>2.002.729</b>	<b>1.004</b>	<b>1.214.687</b>
<b>DISTRIBUTIONSOMKOSTNINGER I ALT</b>	<b>2.002.729</b>	<b>1.004</b>	<b>1.214.687</b>
<b>BRUTTORESULTAT II</b>	<b>-1.123.487</b>	<b>-359</b>	<b>-183.119</b>
<b>4 ADMINISTRATIONSOMKOSTNINGER</b>			
<b>Administration herunder bestyrelse</b>			
Løn m.m. til bestyrelsen	7.500	7	7.000
Bestyrelsesmøder	377	0	0
Kursus for bestyrelsesmedlemmer	12.500	0	0
Personaleomsstninger	4.500	0	4.199
Kursus personale	0	0	100

Annoncer	1.809	0	1.305
Porto u/ moms	8.179	0	34.067
Porto m/ moms	560	0	0
Bankgebyr u/moms	3.361	0	2.480
Kontorartikler	4.232	0	0
Telefonudgifter	1.621	0	1.349
Kontingenter m/ moms	5.745	0	6.057
Faglitteratur	1.246	0	286
Abonnement / licensafgift	10.815	0	10.356
EDB udgifter	35.210	0	41.411
PBS udgifter / gebyrer	25.371	0	709
Revision af regnskab / antaget revision	4.500	0	4.500
Repræsentation	350	0	0
Vandværkssamarbejde	2.250	0	270
Generalforsamling	2.925	8	3.000
Andre administrationsomkostninger	176.000	200	166.000
Kassedifference	1	0	-2
Afskrivning under 100 kr.	-122	0	-217
Tab på debitorer	1.331	65	7.219
<b>ADM.OMKOSTNINGER I ALT</b>	<b>310.261</b>	<b>280</b>	<b>290.089</b>
<b>RESULTAT AF PRIMÆR DRIFT</b>	<b>-1.433.748</b>	<b>-639</b>	<b>-473.208</b>
<b>5 ANDRE INDTÆGTER OG UDGIFTER</b>			
<b>Indtægter</b>			
Gebyr momsfrie	17.900	0	24.750
Gebyr momspligtige	1.304	0	1.000
Salg af vandmålere	160.160	0	17.600
Salg af målerbrønde	0	0	0
<b>Indtægter i alt</b>	<b>179.364</b>	<b>0</b>	<b>43.350</b>
<b>ANDRE INDTÆGTER OG UDGIFTER</b>	<b>179.364</b>	<b>0</b>	<b>43.350</b>
<b>RESULTAT FØR FINANSIELLE POSTER</b>	<b>-1.254.384</b>	<b>-639</b>	<b>-429.858</b>

<b>6</b>	<b>FINANSIELLE POSTER</b>			
	Renteindtægter fra pengeinstitutter	4.412	5	8.464
	Renteudgifter kortfristet gæld	-45	0	0
	<b>FINANSIELLE POSTER</b>	<b>4.367</b>	<b>5</b>	<b>8.464</b>
<b>7</b>	<b>FORDELINGSKONTI</b>			
	<b>Elektricitet</b>			
	El indkøb inkl. moms og elafgift	119.608		132.143
	- El og el / distributionsafgift	-65.707		-62.743
	<b>El til fordeling</b>	<b>53.901</b>		<b>69.400</b>
	Overført til produktion	-53.901		-69.400
	<b>Saldo (skal være 0) - ved regnskabsafslutning</b>	<b>0</b>	<b>0</b>	<b>0</b>
	<b>Lønninger</b>			
	Løn inkl. faste tillæg og ATP	44.794		41.380
	<b>Løn m.v. til fordeling i alt</b>	<b>44.794</b>		<b>41.380</b>
	Overført til produktion	-37.294		-34.380
	Overført til administration	-7.500		-7.000
	<b>Overført i alt</b>	<b>-44.794</b>		<b>-41.380</b>
	<b>Saldo (skal være 0) - ved regnskabsafslutning</b>	<b>0</b>	<b>0</b>	<b>0</b>
	<b>Tilslutninger</b>			
	Tilslutningsbidrag	-17.000		-51.000
	<b>Tilslutningsbidrag til fordeling</b>	<b>-17.000</b>		<b>-51.000</b>
	Overført til omsætning	6.000		18.000
	Overført til indskudskapital	11.000		33.000
	<b>Overført i alt</b>	<b>17.000</b>		<b>51.000</b>
	<b>Saldo (skal være 0) - ved regnskabsafslutning</b>	<b>0</b>	<b>0</b>	<b>0</b>

<b>Ny anlæg m.m.</b>			
Maskiner	162.342		0
Håndværker	126.406		0
Materialer	60.394		0
<b>Ny anlæg m.m. i alt</b>	<b>349.142</b>	<b>0</b>	<b>0</b>
Overført til Aktivkonto for anlæg	-349.142		0
<b>Overført i alt</b>	<b>-349.142</b>		<b>0</b>
<b>Saldo (skal være 0) - ved regnskabsafslutning</b>	<b>0</b>	<b>0</b>	<b>0</b>

<b>ÅRETS RESULTAT - FØR SKAT</b>	<b>-1.250.017</b>	<b>-634</b>	<b>-421.394</b>
----------------------------------	-------------------	-------------	-----------------

<b>ÅRETS RESULTAT I ALT</b>	<b>-1.250.017</b>	<b>-634</b>	<b>-421.394</b>
Modpost resultatdisponering	1.250.017	634	421.394
	<b>0</b>	<b>0</b>	<b>0</b>

#### LIKVIDITET

Resultat efter afskrivninger	-1.250.017	-634	-421.394
Afskrivninger	693.982	706	689.811
Likviditets fremskaffelse	-556.035	72	268.417

#### BALANCEN

##### ANLÆGSAKTIVER

##### 8 Bygningsanlæg m.m. - produktion

Investeret primo	1.460.469		1.460.469
Vurdering kr. 480.000			
<b>Saldo til afskrivning</b>	<b>1.460.469</b>		<b>1.460.469</b>
Afskrevet primo	-224.913		-172.314
Årets afskrivning	-52.599		-52.599
<b>Bygningsanlæg m.m. i alt</b>	<b>1.182.957</b>		<b>1.235.556</b>



9	<b>Boringer</b>		
	Investeret primo	0	0
	Årets investeringer	60.394	0
	<b>Saldo til afskrivning</b>	<b>60.394</b>	<b>0</b>
	Afskrevet primo	0	0
	Årets afskrivning	-436	0
	<b>Boringer i alt</b>	<b>59.958</b>	<b>0</b>
9	<b>Maskinanlæg / Installationer</b>		
	Investeret primo	0	0
	Årets investeringer	288.748	0
	<b>Saldo til afskrivning</b>	<b>288.748</b>	<b>0</b>
	Afskrevet primo	0	0
	Årets afskrivning	-7.732	0
	<b>Maskinanlæg / Installationer i alt</b>	<b>281.016</b>	<b>0</b>
9	<b>Ledningsanlæg</b>		
	Investeret primo	30.270.290	30.270.290
	<b>Saldo til afskrivning</b>	<b>30.270.290</b>	<b>30.270.290</b>
	Afskrevet primo	-2.572.374	-1.935.162
	Årets afskrivning	-633.215	-637.212
	<b>Bygningsanlæg m.m. i alt</b>	<b>27.064.701</b>	<b>27.697.916</b>
	<b>Ledningsanlæg i alt</b>	<b>27.405.675</b>	<b>27.697.916</b>
	<b>ANLÆGSAKTIVER - I ALT</b>	<b>28.588.632</b>	<b>28.933.472</b>
	<b>OMSÆTNINGSAKTIVER</b>		
10	<b>Tilgodehavender</b>		
	Tilgodehavender for salg af vand - påligning FAS	8.137	835
	Andre tilgodehavender	0	0
	Periodeafgrænsningsposter	25.211	56.025
	<b>Tilgodehavender m.m. i alt</b>	<b>33.348</b>	<b>56.860</b>

<b>11</b>	<b>Likvide midler</b>		
	Løbende driftskonti, 3590153109	458.148	985.858
	Net opsparing 3574001285	812.303	1.008.625
	<b>Likvide midler i alt</b>	<b>1.270.451</b>	<b>1.994.483</b>
	<b>OMSÆTNINGSAKTIVER - I ALT</b>	<b>1.303.798</b>	<b>2.051.343</b>
	<b>AKTIVER - I ALT</b>	<b>29.892.430</b>	<b>30.984.815</b>
	<b>PASSIVER</b>		
<b>12</b>	<b>Egenkapital</b>		
	Indskudskapital, primo	31.730.759	31.730.759
	Indskudskapital i året	44.000	33.000
	Overført overskud / tab, primo	-1.200.521	-779.128
	Årets overførte overskud/tab	-1.250.017	-421.394
	<b>Egenkapital i alt</b>	<b>29.324.220</b>	<b>30.563.238</b>
	<b>GÆLDSFORPLIGTELSE</b>		
<b>13</b>	<b>Kortfristet gæld</b>		
	Skyldige feriepenge	2.267	2.089
	A-skat tilbageholdt	16.116	15.394
	AM-bidrag - tilbageholdt	3.584	3.311
	Anden gæld	3.439	-1.130
	Leverandørgæld	94.601	122.869
	<b>Kortfristet gæld - i alt</b>	<b>120.008</b>	<b>142.533</b>
<b>14</b>	<b>Merværdiafgift (moms)</b>		
	Primo saldo	40.875	29.597
	Udgående moms	554.561	494.043
	Indgående moms	-559.655	-237.569
	Elafgift / energiafgifter	-65.707	-62.743
	Momsafregning til skat	46.397	-182.453
	<b>Skyldig merværdiafgift (moms) i alt</b>	<b>16.472</b>	<b>40.875</b>

<b>15</b>	<b>Afgift af ledningsført vand (statsafgift)</b>		
	Afgift opkrævet aconto	804.048	821.120
	Afgift af ledningstab	28.498	21.890
	<b>Faktureret og opkrævet</b>	<b>832.546</b>	<b>843.010</b>
	Primo saldo	238.170	166.987
	Afregning af afgift til skat	-638.985	-771.827
	<b>Skyldig afgift af ledningsført vand (statsafgift) i alt</b>	<b>431.730</b>	<b>238.170</b>
	<b>GÆLD I ALT</b>	<b>568.210</b>	<b>421.577</b>
	<b>PASSIVER I ALT</b>	<b>29.892.430</b>	<b>30.984.815</b>

Budget 2015 – 2017

Noter	2014 hele kr.	2017 budget t. kr. ej revideret	2016 budget t. kr. ej revideret	2015 budget t. kr. ej revideret	2014 budget t. kr. ej revideret
1 OMSÆTNING I ALT / INDTÆGTER	1.191.742	1.179	1.194	1.194	965
2 PRODUKTIONSOMKOSTNINGER	-312.500	-316	-475	-475	-320
<b>BRUTTORESULTAT I</b>	<b>879.242</b>	<b>863</b>	<b>719</b>	<b>719</b>	<b>645</b>
3 DISTRIBUTIONSOMKOSTNINGER	-2.002.729	-876	-976	-976	-1.004
<b>BRUTTORESULTAT II</b>	<b>-1.123.487</b>	<b>-13</b>	<b>-257</b>	<b>-257</b>	<b>-359</b>
4 ADMINISTRATIONSOMKOSTNINGER	-310.261	-383	-323	-323	-280
<b>RESULTAT AF PRIMÆR DRIFT</b>	<b>-1.433.748</b>	<b>-396</b>	<b>-580</b>	<b>-580</b>	<b>-639</b>
5 ANDRE INDTÆGTER OG UDGIFTER	179.364	20	0	0	0
<b>RESULTAT FØR FINANSIELLE POSTER</b>	<b>-1.254.384</b>	<b>-376</b>	<b>-580</b>	<b>-580</b>	<b>-639</b>
6 FINANSIELLE POSTER	4.367	5	5	5	5
7 FORDELINGSKONTI	0	0	0	0	0
<b>ÅRETS RESULTAT - FØR SKAT</b>	<b>-1.250.017</b>	<b>-371</b>	<b>-575</b>	<b>-575</b>	<b>-634</b>
<b>ÅRETS RESULTAT I ALT</b>	<b>-1.250.017</b>	<b>-371</b>	<b>-575</b>	<b>-575</b>	<b>-634</b>
<b>LIKVIDITET</b>					
RESULTAT EFTER AFSKRIVNINGER	-1.250.017	-371	-575	-575	-634
AFSKRIVNINGER	693.982	717	709	706	706
<b>LIKVIDITETES FREMSKAFFELSE</b>	<b>-556.035</b>	<b>346</b>	<b>134</b>	<b>131</b>	<b>72</b>

Takstblad

	2017	2016	2015	2014
<b>Anlægsbidrag samlet</b>	18.000,00	18.000,00	18.000,00	17.000,00
Hovedanlægsbidrag pr. forbrugsenhed	1.000,00	1.000,00	1.000,00	1.000,00
Forsyningsledningsbidrag pr. ejendom	10.000,00	10.000,00	10.000,00	10.000,00
Stikledningsbidrag pr. stk.	7.000,00	7.000,00	7.000,00	6.000,00
<b>Driftsbidrag</b>				
Fastafgift, inkl. målergebyr, pr. forbrugsenhed	900,00	900,00	900,00	900,00
Målergebyr for ekstra måler	180,00	180,00	180,00	180,00
Tillæg for yderligere boligenheder	0,00	0,00	0,00	0,00
Kubikmeter pris	2,00	2,00	2,00	2,00
Kubikmeter pris, Flyvesandets Camping	5,00	5,00	5,00	5,00
Afgift på ledningsført vand	6,53	6,53	6,53	6,13
<b>Gebyrer</b>				
Rykkergebyr	100,00	100,00	100,00	100,00
Rykkergebyr 2	100,00	100,00	100,00	100,00
Lukkegebyr 1)	250,00	250,00	250,00	250,00
Genoplukningsgebyr 1)	300,00	300,00	300,00	300,00
Manglende selvaflæsningskort	250,00	250,00	250,00	250,00
<b>Alle beløb er excl. moms</b>				
1) Forbruger afholder derudover selv omkostninger til afbrydelse og genåbning.				
<b>Drifts- og anlægsbidrag er pr. ejendom.</b>				
<b>Værdiansættelse</b>				
Stikledningsbidrag	7.000,00	7.000,00	7.000,00	6.000,00
Hovedledningsbidrag	25.165.056,00	25.798.271,00	26.431.486,00	27.064.701,00
Anlægsbidrag	1.342.066,00	1.402.833,00	1.463.360,00	1.524.367,00
	26.507.122,00	27.201.104,00	27.894.846,00	28.589.068,00