



Velkommen til generalforsamling



Dagsorden:

- Valg af dirigent
- Formandens beretning
- Kasserens beretning
- Valg
- Indkomne emner
- Eventuelt

Esbønderup Skovhuse Vandværk

Velkommen til Esbønderup Skovhuse vandværk




Esbønderup Skovhuse Vandværk
Kukkerbakkevej 6
Esbønderup Skovhuse
3230 Græsted
Tlf. 48 39 08 69

Vandværket leverer rent, friskt og velsmagende vand til beboerne i Esbønderup Skovhuse og omegn

Generalforsamling
Fornyelse af ledninger

Vandværket
Meddelelser
Vandkvalitet
Ledningsnet
Driftstyrrelser
Tips & Info
Vedligeholdelse
Regulativ
Takster m.v.
Kontakt
Startside

Formandens beretning



Esbønderup Skovhuse vandværk I/S

- Forside
- Kontakt
- Meddelelser
- Priser - Økonomi
- Vandkvalitet
- Vandværket
- Tips & Info



Velkommen til Esbønderup Skovhuse vandværk

Vandværket leverer rent, friskt og velsmagende vand til beboerne i Esbønderup Skovhuse og omegn

Ordinær Generalforsamling mandag d. 27/10 kl 19 i Sct. Laurentiushuset i Esbønderup (lige ved kirken). På grund af en fejl fra Ugepostens side er arrangementet annonceret til d. 21/10 2007. Vi beklager fejlen.

Driftsforstyrrelser

Mistanke om ledningsbrud eller meddelelse om uregelmæssigheder i forsyningen kan meddeles til formand Mogens Kilstrup: 25 53 88 15 eller Kasserer Kim Oreskov: 40 40 14 64

Aktuelle driftsforstyrrelser

Der er ingen aktuelle driftsforstyrrelser
For tidligere driftsforstyrrelser se under fanebladet: "meddelelser"

Fornyelse af ledninger i 2007

Vi er for øjeblikket i gang med en større renovering af ledningsnettet: [Klik her](#)

Måler aflæsning

Måler aflæsninger kan indmeldes her på hjemmesiden: [Klik her](#)





Vi har fået installeret
afgangsmåler og en
ny kompressor til
hydroforen





Forside

Kontakt

Meddelelser

•• Generalforsamling

•• Beretning

•• Kontrol af målere

•• Målerbrønd

•• Driftsforstyrrelser

Priser - Økonomi

Vandkvalitet

Vandværket

Tips & Info



Driftsforstyrrelser

Torsdag d. 1/5 blev der lokaliseret et stort vandbrud ved busholdepladsen på Gillelejevej syd. Bruddet, som skyldtes sprængning af den gamle eternit forsyningsledning medførte lavt tryk i ledningsnettet. Bruddet var formodentlig allerede sket onsdag nat, og tappede hele vandreservoiret. Torsdag eftermiddag var forsyningen normaliseret.

Fredag d. 7/12 var der et lille vandbrud på stikledningen til Haregabsvej 1. Der var tæret et hul på under 5 mm på et en-tomme jernrør, som gav så meget vand at indkørslen til Haregabsvej var næsten ufremkommelig. Entreprenør Svend Erik Nordby var på pletten med det samme, og bruddet var repareret i løbet af et par timer. Vandforsyningen til Frederiksværksvej og Gillelejevej samt mindre veje, var afbrudt i ca. en halv time.

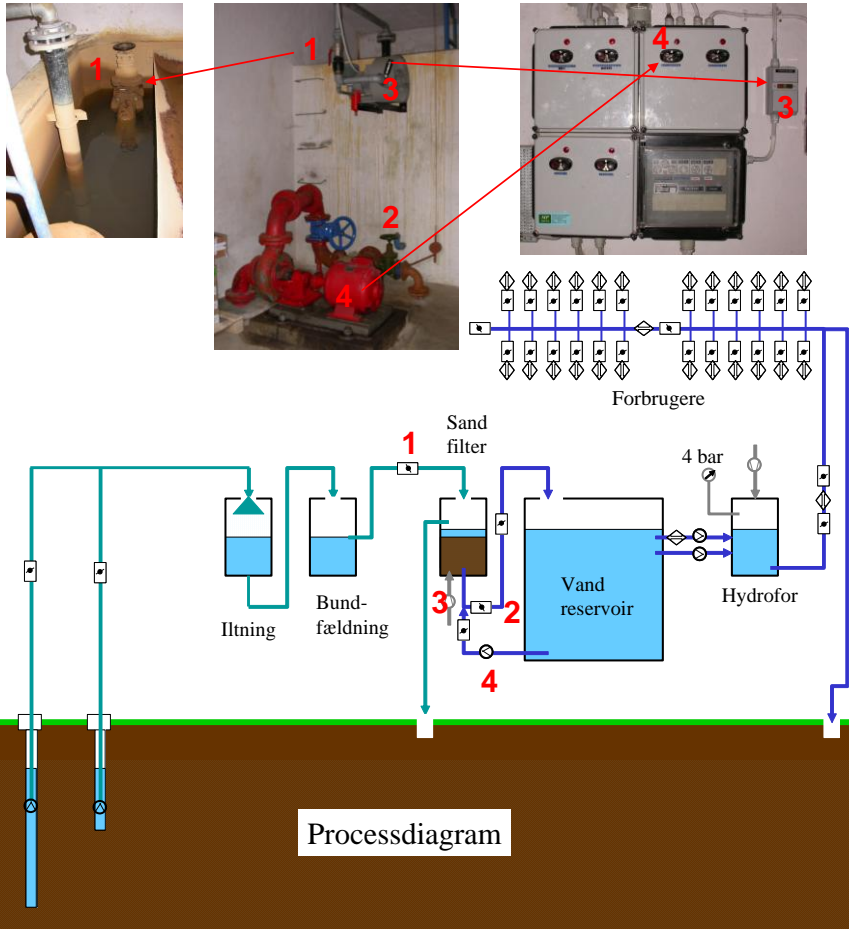
Torsdag d. 8/11 2007 har der været et vandbrud på forsyningsledningen ved Frederiksværksvej 10. Bruddet, som berørte brugerne på Frederiksværksvej, Nobisvej, Gillelejevej, Bakkesvinget, Ruttebakken og Gydevej, skete omkring kl. 15:30, og var repareret kl. 20:15. Det var endnu en gang den gamle eternitledning, som sprækkede. Ledningen bliver udskiftet i løbet af en måned. Vi beklager ubehagligheden.

Hvis du har oplevet problemer eller driftsforstyrrelser må du gerne henvende dig til os, enten på [telefon](#) eller ved at [sende besked](#) fra denne hjemmeside (klik på det link som du ønsker at bruge)

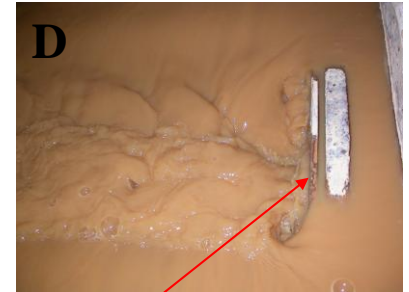
Returskylning af sandfilter

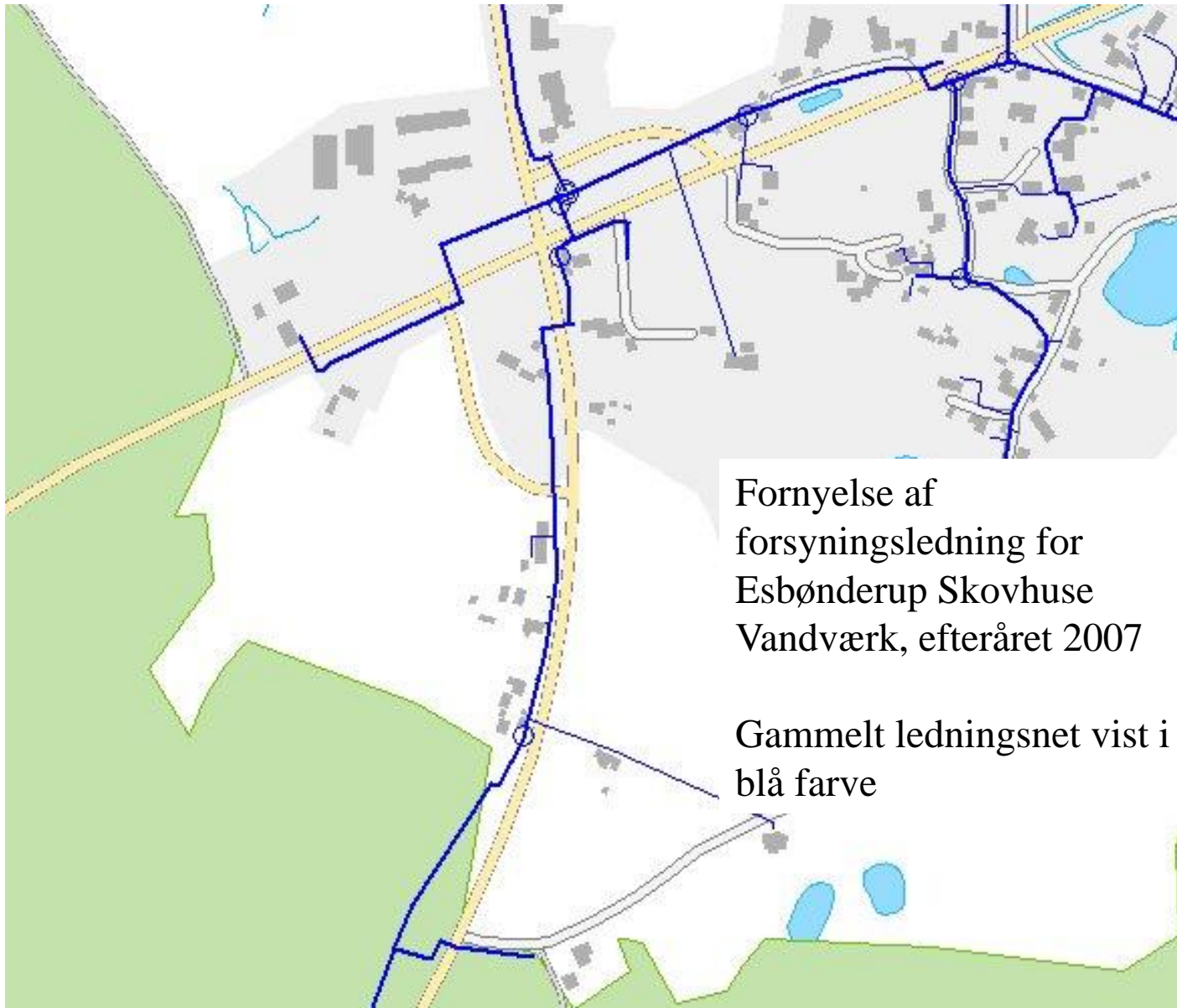


- A) Luk for ventil (1) mellem bundfældningstank og sandfilter
- B) Luk for grøn ventil (2) mellem sandfilter og vandreservoir
- C) Start kapselblæser (3) til gennemluftning. Sluk efter 2 min
- D) Start skyllepumpe (4). Meget voldsom vandstigning.
- E) Stop skyllepumpe (4) efter 4 min (vandet ikke helt klart)
- F) Åben for grøn ventil (2) mellem sandfilter og vandreservoir
- G) Åben for ventil (1) mellem bundfældningstank og sandfilter



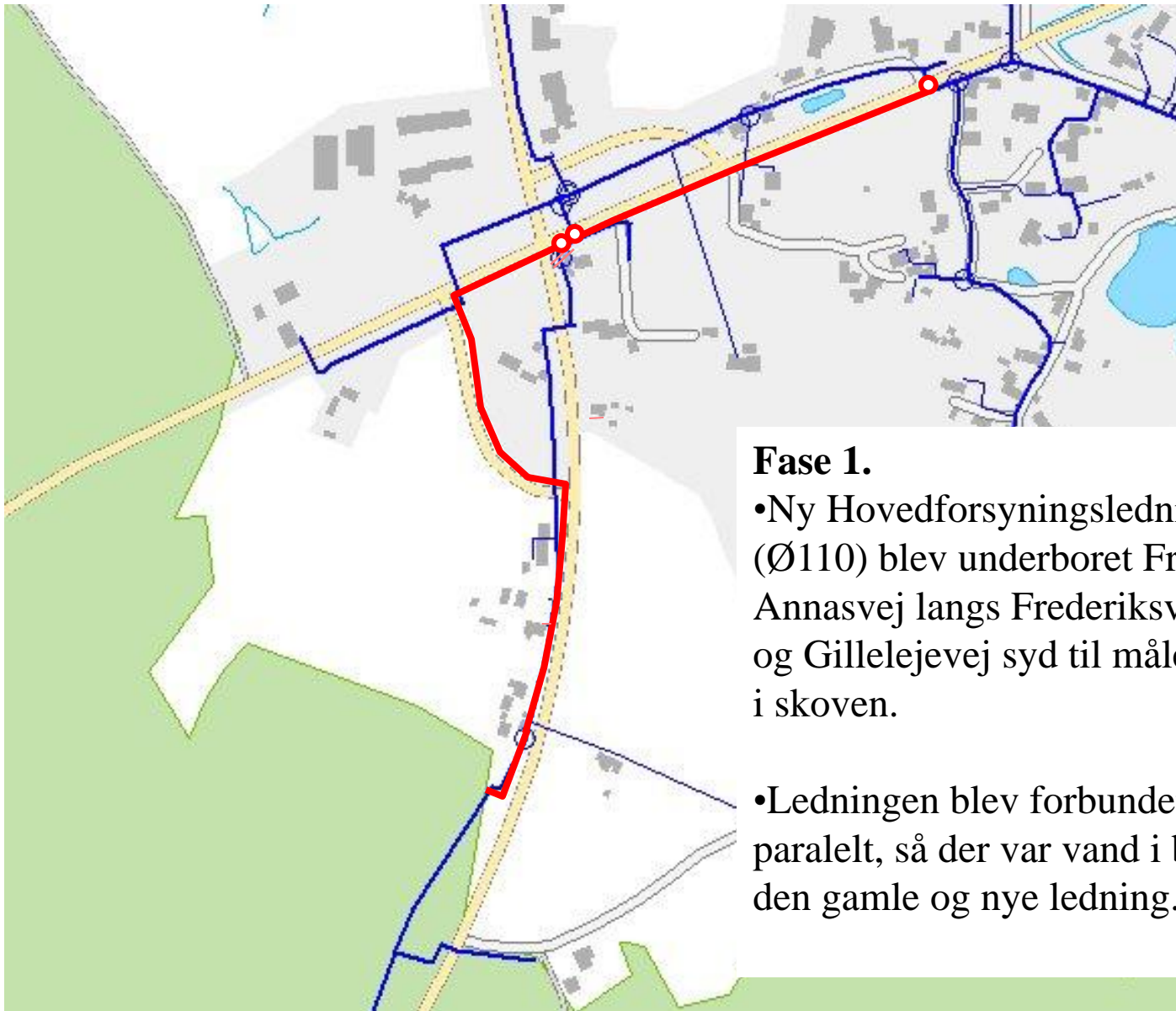
Vi er begyndt at udfærdige beredskabsplaner og beskrive almindelige procedurer





Fornyelse af
forsyningsledning for
Esbønderup Skovhuse
Vandværk, efteråret 2007

Gammelt ledningsnet vist i
blå farve



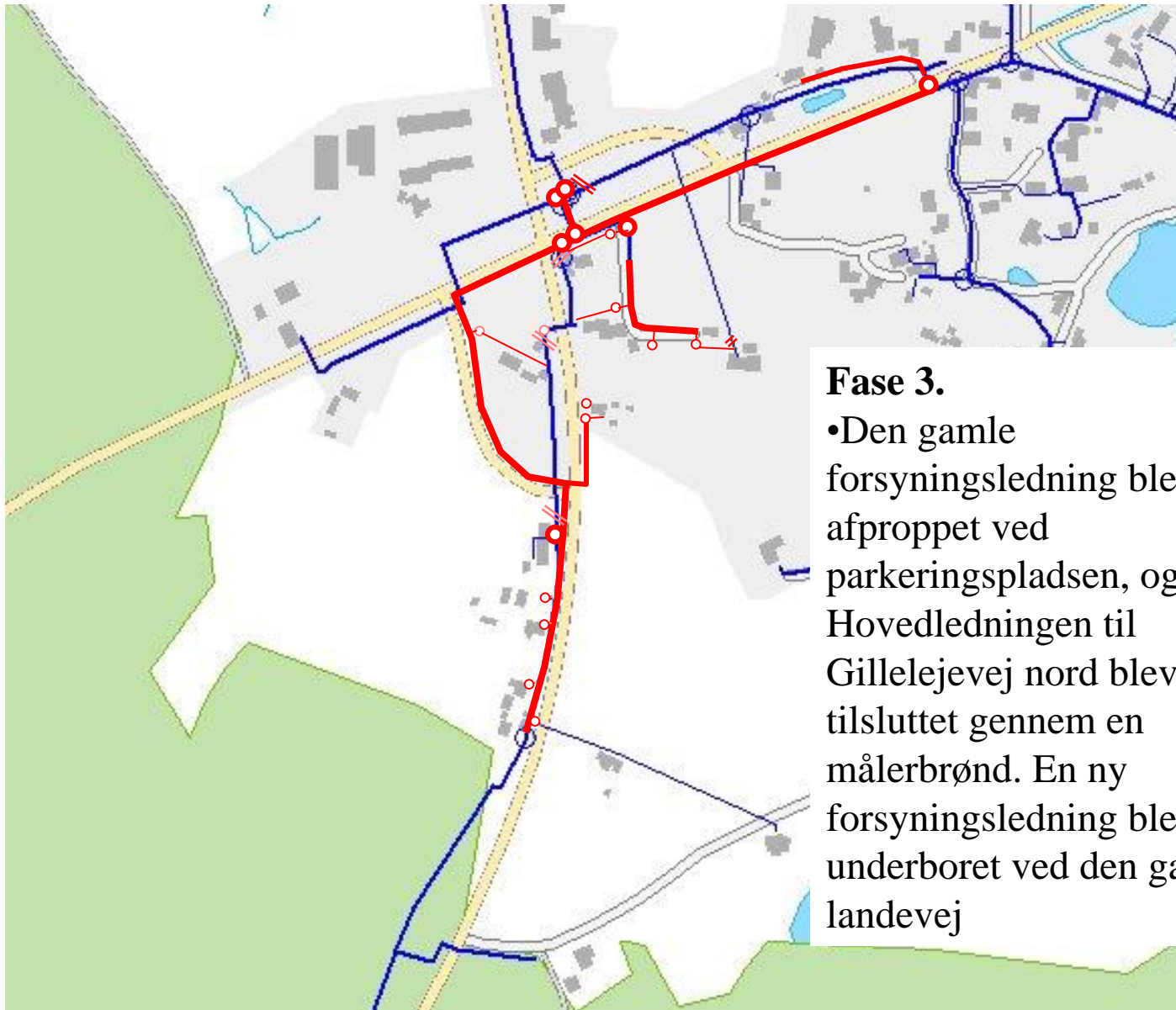
Fase 1.

- Ny Hovedforsyningsledning (Ø110) blev underboret fra Annasvej langs Frederiksværksvej og Gillelejevej syd til målerbrønd i skoven.
- Ledningen blev forbundet parallelt, så der var vand i både den gamle og nye ledning.



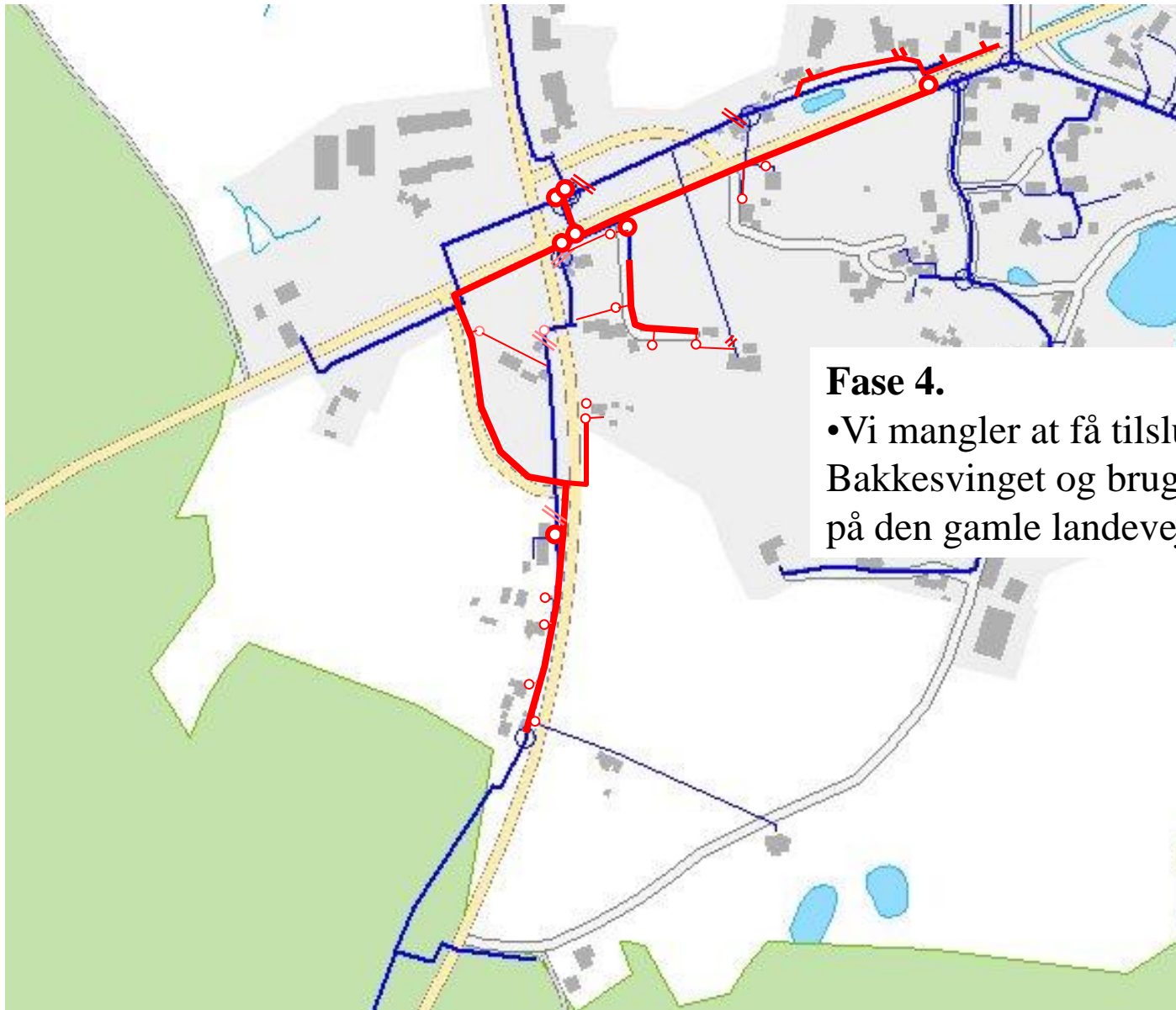
Fase 2.

- Stikledninger til berørte parceller blev etableret fra den nye hovedledning med udvendig målerbrønd på matriklen, ca.1 meter fra skel. Målerbrønden blev tilsluttet den gamle stikledning, og tilslutningen til den gamle hovedledning tilproppet.



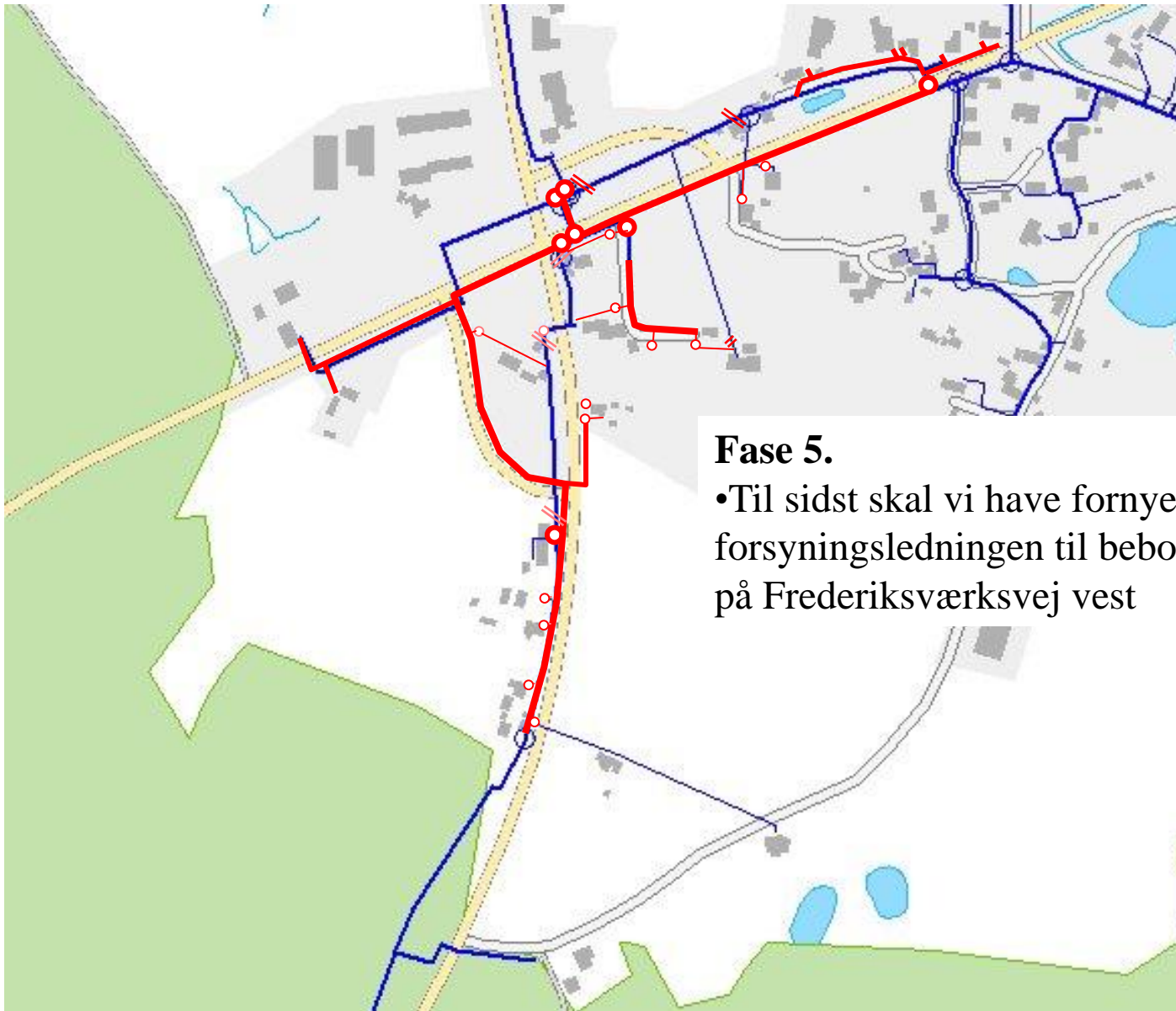
Fase 3.

- Den gamle forsyningsledning blev afproppet ved parkeringspladsen, og Hovedledningen til Gillelejevej nord blev tilsluttet gennem en målerbrønd. En ny forsyningsledning blev underboret ved den gamle landevej



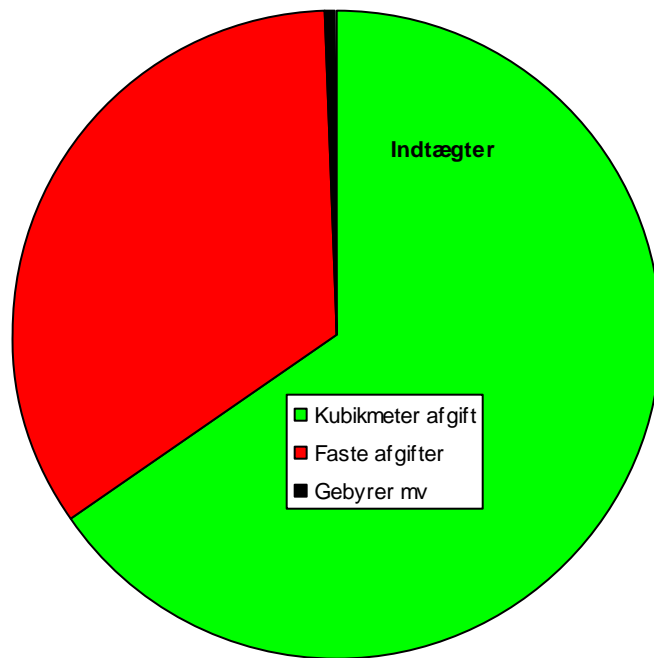
Fase 4.

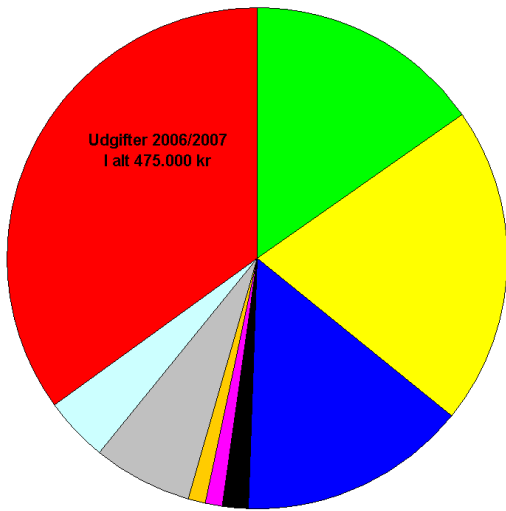
- Vi mangler at få tilsluttet Bakkesvinget og brugerne på den gamle landevej



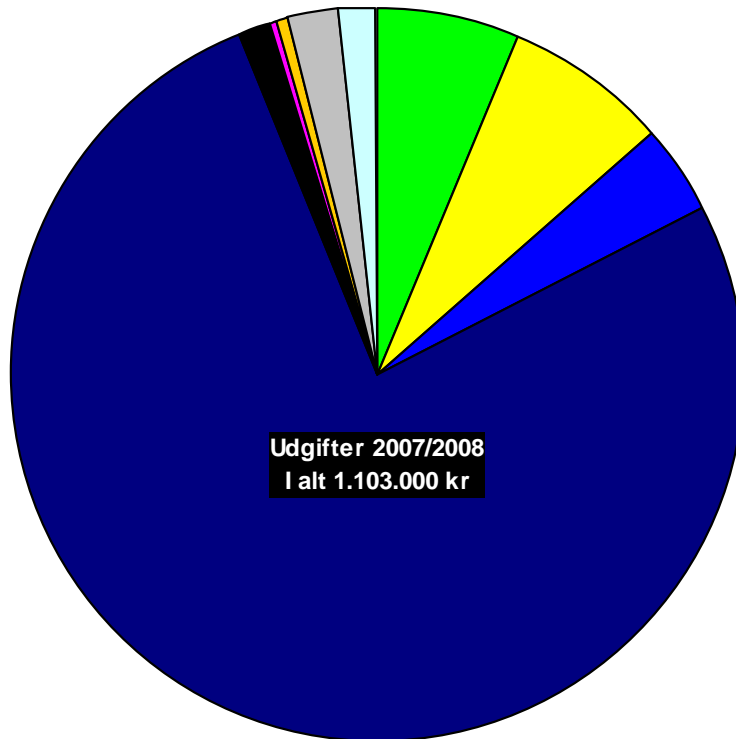
Fase 5.

- Til sidst skal vi have fornyet forsyningsledningen til beboerne på Frederiksværksvej vest





- Opsyn
- Administration
- Reparation
- Fornyelse
- Skat og afgifter
- Vandanalyser
- Forsikringer + kontingenter
- EI
- Nedskrivning
- Opbevaring



- Opsyn
- Administration
- Reparation
- Fornyelse
- Skat og afgifter
- Vandanalyser
- Forsikringer + kontingenter
- EI