

РАДІАЦІЙНА АВАРІЯ: ЩО РОБИТИ?



ДСНС УКРАЇНИ

Ви на вулиці чи в дорозі?

1



Помітивши спалах, не дивіться в його сторону. Це загрожує опіком рогівки, спалаховою сліпотою та опіком очей



Знайдіть в секундній доступності заглиблення або виступ, за яким можна сховатись. Лягайте обличчям донизу, руки під себе



Якщо ви в машині — закрийте вікна та двері, прийміть захисну позу (закрийте голову руками та опустіть лікті на коліна)



Прикрийте рот і ніс маскою, тканиною або хусткою, дихайте через них

Після вибуху негайно знайдіть укриття. Головний критерій — хвилинна доступність. Це може бути сховище, підвал або центр бетонних будівель



ДСНСУ УКРАЇНИ

Перебувайте в приміщенні

2

**Найбезпечніша дія —
залишатись в приміщенні
або терміново в нього зайти**



**Найкраще перебувати у підвалі
чи в середині будівлі. Тримайтесь
подалі від вікон, стін та даху**



**Зачиніть вікна та двері, герметизуйте
отвори (скотчем, мокрою тканиною),
вимкніть кондиціонери та обігрівачі**



**Тримайте домашніх тварин поруч,
не дозволяйте їм гуляти на вулиці**

**Слідкуйте за офіційними джерелами
інформації**

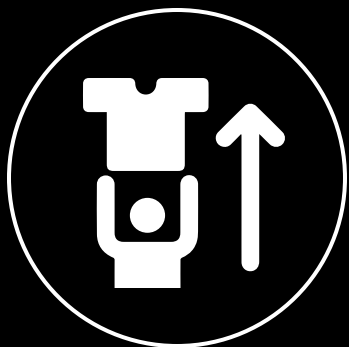
**Увімкніть радіо, телебачення, моніторте
офіційні акаунти в соцмережах. Виконуйте
вказівки місцевої влади та рятувальників**



ДСНС УКРАЇНИ

Знезаразьте себе

3



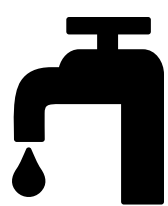
Зніміть верхній шар одягу. Робіть це обережно і повільно, щоб не розтрусити радіоактивний пил



Помістіть одяг у пластиковий пакет чи герметичний контейнер, тримайте його далі від людей і домашніх тварин



Вимийте з милом відкриті частини тіла (обличчя, руки). За можливості прийміть душ. Голову мийте з шампунем, але без кондиціонеру



Водопровідну воду можна використовувати для прийняття душу та для побутових потреб, але не можна вживати!



Одягніть чистий одяг і допоможіть близьким зробити вищеперераховані пункти. Робіть це в рукавичках і масці



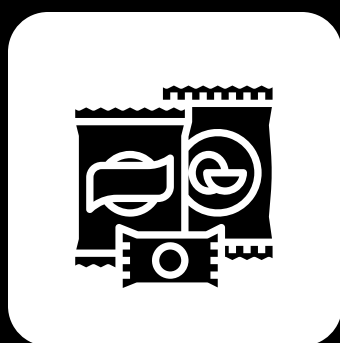
Безпека води та продуктів

4

**ОСНОВНЕ ПРАВИЛО — ВЖИВАЙТЕ
ЛИШЕ ТЕ, ЩО ЗБЕРІГАЛОСЬ В ГЕРМЕТИЧНОМУ
ПАКУВАННІ. БЕЗПЕЧНИМИ Є:**



Вода
з пляшок
чи кулера



Індивідуально
запаковані
продукти



Консерви,
їжа з банок,
пляшок



Продукти
з холодильника
та морозилки



Перед тим, як вживати будь-що,
протирайте пакування вологою
серветкою чи тканиною. Складайте
їх та пакування в пакет і тримайте
його подалі від дітей та тварин

Доки не буде повідомлено про безпеку
водопровідної води, її можна використовувати
лише для миття та побутових потреб



ДСНСУ УКРАЇНИ

Підготуйтеся до евакуації

5



Керуйтеся вказівками місцевої влади чи рятувальників щодо місця та часу початку евакуації



Зберіть тривожну валізу. Всі речі запакуйте в поліетиленові мішки та пакети



Для дітей та тварин підготуйте записки з їх даними та контактами близьких і прикріпіть до одягу



Потурбуйтеся про захист органів дихання — респіратор, маска, волога пов'язка. Якщо є, одягніть захисний одяг (плащ, дощовик, гумові чоботи)



Перед виходом з дому вимкніть водо-, електро- та газопостачання

З прибуттям на нове місце проведіть всю процедуру знезараження (зніміть одяг, вимийте/обробіть відкриті ділянки шкіри)



ДСНС УКРАЇНИ